

Nota Integrativa - Tab. 11.32 Consistenza, movimentazioni e utilizzazioni delle poste di patrimonio netto

Azienda 209 ASL VCO

11.32 - Consistenza, movimentazioni e utilizzazioni delle poste di patrimonio netto									
CODICE MOD. SP	PATRIMONIO NETTO	Consistenza iniziale	MOVIMENTI DELL' ESERCIZIO						RIEPILOGO DELLE UTILIZZAZIONI EFFETTUATE NEI TRE PRECEDENTI ESERCIZI
			Giroconti e Riclassificazioni	Assegnazioni nel corso dell'esercizio	Utilizzi per sterilizzazioni nel corso dell'esercizio	Altre variazioni (+/-)	Risultato di esercizio (+/-)	Consistenza a fine	
PAA000	FONDO DI DOTAZIONE	6.799.103	0	0	0	0	0	6.799.103	0
PAA010	FINANZIAMENTI PER INVESTIMENTI:	66.493.911	2.291	1.439.121	-3.972.177	-31.821	0	63.931.325	0
PAA020	Finanziamenti per beni di prima dotazione	26.276.048	0	0	-1.833.212	0	0	24.442.836	0
PAA030	Finanziamenti da Stato per investimenti	0	0	0	0	0	0	0	0
PAA040	<i>Finanziamenti da Stato per investimenti - ex art. 20 legge 67/88</i>	0	0	0	0	0	0	0	0
PAA050	<i>Finanziamenti da Stato per investimenti - ricerca</i>	0	0	0	0	0	0	0	0
PAA060	<i>Finanziamenti da Stato per investimenti - altro</i>	0	0	0	0	0	0	0	0
PAA070	Finanziamenti da Regione per investimenti	35.827.052	2.291	845.392	-1.664.945	-11.732	0	34.998.058	0
PAA080	Finanziamenti da altri soggetti pubblici per investimenti	1.624.883	0	0	0	-19.763	0	1.605.120	0
PAA090	Finanziamenti per investimenti da rettifica contributi in conto esercizio	2.765.928	0	593.729	-474.020	-326	0	2.885.311	0
PAA100	RISERVE DA DONAZIONI E LASCITI VINCOLATI AD INVESTIMENTI	3.752.202	725.274	674.329	-1.331.402	19.131	0	3.839.534	0
PAA110	ALTRE RISERVE:	35.255	0	0	0	0	0	35.255	0
PAA120	Riserve da rivalutazioni	0	0	0	0	0	0	0	0
PAA130	Riserve da plusvalenze da reinvestire	35.255	0	0	0	0	0	35.255	0
PAA140	Contributi da reinvestire	0	0	0	0	0	0	0	0
PAA150	Riserve da utili di esercizio destinati ad investimenti	0	0	0	0	0	0	0	0
PAA160	Riserve diverse	0	0	0	0	0	0	0	0
PAA170	CONTRIBUTI PER RIPIANO PERDITE:	3.178.007	0	421.455	0	0	0	3.599.462	0
PAA180	Contributi per copertura debiti al 31/12/2005	0	0	0	0	0	0	0	0
PAA190	Contributi per ricostituzione risorse da investimenti esercizi precedenti	0	0	0	0	0	0	0	0
PAA200	Altro	3.178.007	0	421.455	0	0	0	3.599.462	0
PAA210	UTILI (PERDITE) PORTATI A NUOVO	-3.178.007	-421.455	0	0	0	0	-3.599.462	0
PAA220	UTILE (PERDITA) D' ESERCIZIO	-421.455	421.455	0	0	0	1.431.072	1.431.072	0
	TOTALE PATRIMONIO NETTO	76.659.016	727.565	2.534.905	-5.303.579	-12.690	1.431.072	76.036.289	0
								14.383.915	1.343.564

71

Nota Integrativa - Tab. 11.32 Consistenza, movimentazioni e utilizzazioni delle poste di patrimonio netto

Azienda 209 ASL VCO

COMMENTO

Gli importi iscritti nella colonna "altre variazioni" si riferiscono a fuori uso.

CONTRIBUTI PER RIPIANO PERDITE

Con DGR 44-1273 del 30.03.2015 è stato assegnato il contributo ripiano perdite riferito alla perdita anno 2012 per un importo pari ad euro 3.178.007.
Con DGR 21-4796 del 20.03.2017 è stato assegnato il contributo ripiano perdite riferito alla perdita anno 2015 per un importo pari ad euro 421.455.
Secondo il disposto dell'art.29 , punto d, del D.Lgs 118/2011 il contributo ripiano perdite iscritto chiude le perdite portate a nuovo dopo l'avvenuto incasso.

DESTINAZIONE DELL'UTILE

Con l'assegnazione della quota di finanziamento definitiva 2016, avvenuta con DGR n. 42-4921 del 20 aprile 2017, l'ASL VCO ha chiuso il bilancio consuntivo 2016 con un utile pari ad euro 1.431.072.

Nel Bilancio dell'ASL VCO non risultano perdite pregresse non coperte da contributi ripiani perdite, in quanto anche la perdita dell'anno 2015, pari ad euro 421.455 (perdita autorizzata ai sensi della DGR n. 44-3352 del 23 maggio 2016) è stata oggetto di copertura con DGR n. 21-4796 del 20 marzo 2017.

Secondo il dispositivo della DGR 42-4921 del 20 aprile 2017 di assegnazione del riparto definitivo 2016 , in applicazione dell'art. 30 del D.lgs 118/2011 , l'ASL VCO propone di destinare , nell'esercizio 2017, l'utile conseguito nell'esercizio 2016 per il finanziamento degli investimenti , nel rispetto della programmazione regionale.

In sede di esame del Bilancio 2016, sarà richiesto al Collegio Sindacale il parere previsto circa la destinazione dell'utile suddetto.



11.33 Dettaglio finanziamenti per investimenti (ultimi 3 esercizi)													
CODICE MOD. SP	DETTAGLIO FINANZIAMENTI PER INVESTIMENTI RICEVUTI NEGLI ULTIMI TRE ESERCIZI	INFORMAZIONI						di cui investiti					
		Vincolato o indistinto	Esercizi o di assegnaz ione	Estremi del provvedi mento	Destinazione (tipologia di beni acquisiti)	Consistenz a all'inizio dell'eserciz io	Giroconti e Riclassificaz ioni		Assegnazioni nel corso dell'esercizio	Utilizzo a fronte di sterilizzazioni nel corso dell'esercizio	Altre variazioni (+/-)	Consistenz a finale	di cui riscossi
PAA020	Per beni di prima dotazione:					0	0	34.920.397	10.477.561	0	24.442.836	0	0
	... assegnati in data antecedente al 01/01/2014					0	0	34.920.397	4.977.923	0	29.942.474	0	0
	... assegnati a partire dall' 01/01/2014 (dettagliare):					0	0	0	5.499.638	0	-5.499.638	0	0
	anno 2014					0	0	0	1.833.213	0	-1.833.213	0	0
	anno 2015					0	0	0	1.833.213	0	-1.833.213	0	0
	anno 2016					0	0	0	1.833.213	0	-1.833.213	0	0
PAA030	Da Stato:					0	0	0	1.833.212	0	-1.833.212	0	0
	... assegnati in data antecedente al 01/01/2014					0	0	0	0	0	0	0	0
	... assegnati a partire dall' 01/01/2014 (dettagliare):					0	0	0	0	0	0	0	0
PAA070	Da Regione:					0	76.591	61.467.035	26.514.393	-31.175	34.998.058	44.712.846	0
	... assegnati in data antecedente al 01/01/2014					0	44.088	57.668.371	21.213.624	-17.907	36.480.928	39.869.129	0
	... assegnati a partire dall' 01/01/2014 (dettagliare):					0	32.503	3.798.664	5.300.769	-13.268	-1.482.870	4.843.717	0
	anno 2014					0	6.312	2.903.595	1.847.658	-853	1.061.396	4.015.293	0
	anno 2015					0	23.900	49.677	1.788.166	-683	-1.715.272	147.829	0
	anno 2016					0	2.291	845.392	1.664.945	-11.732	-828.994	680.595	0
PAA080	Da altri soggetti pubblici:					0	543	6.659.144	3.367.107	-1.687.460	1.605.120	3.758.290	0
	... assegnati in data antecedente al 01/01/2014					0	0	6.659.144	3.367.107	-1.494.677	1.797.360	3.758.290	0
	... assegnati a partire dall' 01/01/2014 (dettagliare):					0	543	0	0	-192.783	-192.240	0	0
	Donazioni di beni 2014					0	0	0	0	0	0	0	0
	Donazioni di beni 2015					0	543	0	0	0	0	543	0
	Donazioni di beni 2016					0	0	0	0	0	0	0	0
	Fuori uso 2014					0	0	0	0	-159.500	-159.500	0	0
	Fuori uso 2015					0	0	0	0	-13.520	-13.520	0	0
	Fuori uso 2016					0	0	0	0	-19.763	-19.763	0	0
PAA090	Per investimenti da rettifica contributi in conto esercizio:					0	0	3.991.357	1.105.720	-326	2.885.311	0	0
	... assegnati in data antecedente al 01/01/2014					0	0	1.053.330	100.132	0	953.198	0	0
	... assegnati a partire dall' 01/01/2014 (dettagliare):					0	0	2.938.027	1.005.588	-326	1.932.113	0	0
	anno 2014					0	0	1.705.465	179.071	0	1.526.394	0	0
	anno 2015					0	0	638.833	352.497	0	286.336	0	0
	anno 2016					0	0	593.729	474.020	-326	119.383	0	0
	Totale Finanziamenti per investimenti					0	77.134	107.037.933	41.464.781	-1.718.961	63.931.325	48.471.136	0

COMMENTO

La colonna "Consistenza all'inizio dell'esercizio" non è stata compilata in quanto il relativo valore è ricompreso nella colonna "assegnazioni nel corso dell'esercizio".



Nota Integrativa - Tab. 11.34 Dettaglio riserve da plusvalenze da reinvestire

11.34 Dettaglio riserve da plusvalenze da reinvestire				
DETTAGLIO RISERVE DA PLUSVALENZE DA REINVESTIRE	ESERCIZI PRECEDENTI			
	Valore al 31/12/2013 e precedenti	Valore al 31/12/2014	Valore al 31/12/2015 (Valore iniziale)	Valore finale
	Valore iniziale	0	0	35.255
	Incrementi	0	0	0
	Utilizzi	0	0	0
Valore finale	0	0	35.255	35.255



11.35 Dettaglio contributi da reinvestire				
		ESERCIZI PRECEDENTI		
DETTAGLIO CONTRIBUTI DA REINVESTIRE		Valore al 31/12/2013 e precedenti	Valore al 31/12/2014	Valore al 31/12/2015 (Valore iniziale)
Valore iniziale		0	0	0
Incrementi		0	0	0
Utilizzi		0	0	0
Valore finale		0	0	0



Nota Integrativa - Tab. 11.35 Dettaglio contributi da reinvestire

Azienda 209 ASL VCO

PN01 - Donazioni e lasciti vincolati ad investimenti	
PN01 - NO	Nell'esercizio non sono state rilevate donazioni e lasciti vincolati ad investimenti.
PN01 - SI	Nell'esercizio sono state rilevate donazioni e lasciti vincolati ad investimenti, erogati da .. per l'acquisto di [SPECIFICARE IMPORTO, SOGGETTO EROGATORE E TIPOLOGIA DI BENI ACQUISITI].

PN02 - Fondo di dotazione	
PN02 - NO	Il fondo di dotazione non ha subito variazioni rispetto all'esercizio precedente.
PN02 - SI	Il fondo di dotazione ha subito variazioni rispetto all'esercizio precedente [SPECIFICARE IMPORTO E MOTIVAZIONE VARIAZIONE].

Altre informazioni relative al patrimonio netto

Informazione	Caso presente in		Se Si, Illustrare
	NO	in azienda? SI	
PN03 - Altro.	Esistono altre informazioni che si ritiene necessario fornire per soddisfare la regola generale secondo cui "Se le informazioni richieste da specifiche disposizioni di legge non sono sufficienti a dare una rappresentazione veritiera e corretta, si devono fornire le informazioni complementari		



Nota Integrativa - Tab. 12.36 Fondi rischi e oneri

Azienda 209 ASL VCO

12.36 Consistenza e movimentazioni dei Fondi rischi e oneri						
CODICE MOD. SP	FONDO RISCHI E ONERI	Consistenza iniziale	Accantonamenti dell'esercizio	Riclassifiche dell'esercizio	Utilizzi	Valore finale
PBA000	FONDI PER IMPOSTE, ANCHE DIFFERITE	113.490	0	0	0	113.490
PBA010	FONDI PER RISCHI:					
PBA020	Fondo rischi per cause civili e oneri processuali	9.416.939	393.158	0	1.418.697	8.391.400
PBA030	Fondo rischi per contenzioso personale dipendente	1.972.391	393.158	32.472	43.990	2.354.031
PBA040	Fondo rischi connessi all'acquisto di prestazioni sanitarie da privato	511.849	0	-32.472	173.360	306.017
PBA050	Fondo rischi per copertura diretta dei rischi (autoassicurazione)	2.894.543	0	0	1.173.685	1.720.858
PBA060	Altri fondi rischi	4.038.156	0	0	27.662	4.010.494
PBA070	FONDI DA DISTRIBUIRE:					
PBA080	FSR indistinto da distribuire	0	0	0	0	0
PBA090	FSR vincolato da distribuire	0	0	0	0	0
PBA100	Fondo per ripiano disavanzi pregressi	0	0	0	0	0
PBA110	Fondo finanziamento sanitario aggiuntivo corrente LEA	0	0	0	0	0
PBA120	Fondo finanziamento sanitario aggiuntivo corrente extra LEA	0	0	0	0	0
PBA130	Fondo finanziamento per ricerca	0	0	0	0	0
PBA140	Fondo finanziamento per investimenti	0	0	0	0	0
PBA150	QUOTE INUTILIZZATE CONTRIBUTI:	1.339.498	93.036		75.168	1.357.366
PBA160	Quote inutilizzate contributi da Regione o Prov. Aut. per quota F.S.	1.277.787	67.197	0	34.804	1.310.180
PBA170	Quote inutilizzate contributi vincolati da soggetti pubblici (extra fondo)	19.950	0	0	17.750	2.200
PBA180	Quote inutilizzate contributi per ricerca	0	0	0	0	0
PBA190	Quote inutilizzate contributi vincolati da privati	41.761	25.839	0	22.614	44.986
PBA200	ALTRI FONDI PER ONERI E SPESE:					
PBA210	Fondi integrativi pensione	1.397.574	794.408	0	65.832	2.126.150
PBA230	Fondo rinnovi contrattuali personale dipendente	0	387.169	0	0	0
PBA240	Fondo rinnovi convenzioni MMG - PLS - MCA	859.237	229.769	0	0	387.169
PBA250	Fondo rinnovi convenzioni Medici SUMAI	87.595	22.919	0	0	1.089.006
PBA260	Altri fondi per oneri e spese	450.742	154.551	0	65.832	110.514
	TOTALE FONDI RISCHI E ONERI	12.267.501	1.280.602	0	1.559.697	11.988.406

Nota Integrativa - Tab. 12.36 Fondi rischi e oneri

Azienda 209 ASL VCO

COMMENTO

FONDO PER RISCHI : EURO 8.391.400

Fondo rischi per cause civili ed oneri processuali : euro 2.354.031

L'utilizzo del fondo nell'esercizio 2016 è stato pari ad euro 43.990.

Sulla base della ricognizione del contenzioso aziendale al 31/12/2015 con l'analisi delle evidenze emerse nel corso dell'anno 2016 (cause giunte a definizione, alcune con esito favorevole) e con l'integrazione dei contenziosi sorti nell'anno 2016 in accordo con l'Ufficio Legale Aziendale si è ritenuto di procedere ad un nuovo accantonamento pari ad euro 393.158.

Fondo rischi contenzioso personale dipendente: euro 306.017

L'utilizzo del fondo nell'esercizio 2016 è stato pari ad euro 173.360.

Sulla base della ricognizione del contenzioso aziendale al 31/12/2015 con l'analisi delle evidenze emerse nel corso dell'anno 2016 (cause giunte a definizione, alcune con esito favorevole) e con l'integrazione dei contenziosi sorti nell'anno 2016 in accordo con l'Ufficio Legale Aziendale si è ritenuto di NON procedere ad

alcun accantonamento, mentre si è effettuata una riclassificazione da questo fondo al fondo rischi cause civili e oneri processuali pari ad euro 32.472.

Fondo rischi connessi all'acquisto di prestazioni da privato : euro 1.720.858.

Il fondo ha subito movimentazioni durante l'esercizio 2016 pari ad un utilizzo di euro 1.173.685 interamente dovuto al pagamento della differenza tra la produzione ospedaliera dell'Istituto Auxologico di PIANCAVALLO per cittadini extra regione eccedente il budget .

Fondo per altri rischi: euro 4.010.494.

Il fondo accoglie gli accantonamenti per interessi di mora per un importo pari ad euro 841.059 che è stato utilizzato nel corso dell'anno 2016 per un importo di euro 27.662, pertanto ad oggi risulta essere pari ad euro 813.397. Nel corso dell'anno 2016 non è stato previsto alcun accantonamento in quanto sufficientemente capiente.

QUOTE INUTILIZZATE CONTRIBUTI: EURO 1.357.366

Nota Integrativa - Tab. 12.36 Fondi rischi e oneri

Azienda 209 ASL VCO

QUOTE INUTILIZZATE CONTRIBUTI: EURO 1.357.366

Tale fondo è costituito da eventuali residui relativi ad assegnazioni di contributi vincolati regionali/pubblici/privati che vengono accantonati nel corso dell'anno per essere utilizzati negli anni successivi.

Nel corso dell'anno 2016 è stato effettuato un utilizzo pari ad euro 75.168 e un accantonamento che risulta pari ad euro 93.036.

ALTRI FONDI PER ONERI E SPESE: EURO 2.126.150

Fondi rinnovi contrattuali personale dipendente: euro 387.169

Secondo le istruzioni fornite dalla Regione con nota prot. 11202/A14074_04 del 17 maggio 2017 si è proceduto ad effettuare accantonamenti per rinnovo contrattuale personale dipendente nella misura dello 0,4% del costo iscritto a consuntivo 2015 comprensivo di Irap.

Fondo rinnovi convenzioni MMG/PLS/MCA

Tale fondo è stato costituito a partire dall'anno 2010 e si riferisce agli accantonamenti effettuati per i rinnovi delle Convenzioni Uniche medici MMG/PLS/MCA e Sumai. Tali accantonamenti per l'anno 2016 sono stati effettuati secondo le istruzioni fornite dalla nota prot.11202/A1407A_04 del 17 maggio 2017 nella misura dello 0,75% del costo anno 2010 più 0,4% spese consuntivo 2015 .

Altri fondi per oneri e spese : euro 539.461

Tale fondo accoglie gli accantonamenti riferiti a :

Incentivi Direttori e Collegio Sindacale: nel corso dell'esercizio 2016 sono stati effettuati utilizzi per euro 65.831 per pagamento incentivi Direttori e Collegio anno 2012. E' stato invece previsto un accantonamento pari ad euro 95.829 per la quota di incentivi relativa all'anno 2016. Il fondo ammonta al 31/12/2015 ad euro 329.065 e comprende le quote di incentivi a partire dall'anno 2013 al 2016.

Sperimentazioni: fondo costituito nell'anno 2005 non è stato utilizzato nel corso dell'anno 2016. E' stato invece previsto un accantonamento pari ad euro 375 secondo quanto previsto dal regolamento aziendale per le sperimentazioni.


fondo Balduzzi: Non è stato utilizzato nell'esercizio 2016, l'accantonamento effettuato è stato pari ad euro 58.347.

12.37 Dettaglio movimentazioni quota inutilizzata contributi da Regione o P.A. per quota F.S.R. vincolato

DETTAGLIO QUOTE INUTILIZZATE CONTRIBUTI	ASSEGNAZIONE INIZIALE CONTRIBUTO	Importo contributo	Tipologia	UTILIZZI e COSTI				FONDO AL 31/12/2016
				Esercizio 2014	Esercizio 2015	Esercizio 2016	Importo	
	2016		B.1) Acquisti di beni	0	0	0		
			B.2) Acquisti di servizi sanitari	0	0	62.471		
Quote inutilizzate			B.3) Acquisti di servizi non sanitari	0	0	0		
contributi da Regione			B.6) Costi del personale	0	0	0		
o Prov. Aut.			Altri costi (dettagliare):					
per quota				0	0	0		
FSR vincolato			rimborsi forfettari per visite fiscali	0	0	182.166		
			indennizzi -rimborsi	0	0	542.193		
				0	0	0		
				0	0	0		
				0	0	0		
				0	0	0		
				0	0	0		
		854.027	Totale	0	0	786.830		67.197
2015			B.1) Acquisti di beni	0	140.361	0		
			B.2) Acquisti di servizi sanitari	0	0	10.549		
			B.3) Acquisti di servizi non sanitari	0	0	0		
			B.6) Costi del personale	0	0	0		
			Altri costi	0	0	0		
		3.226.371	Totale	0	1.854.376	0		
			B.1) Acquisti di beni	0	1.994.737	10.549		1.221.085
			B.2) Acquisti di servizi sanitari	551.052	0	23.895		
			B.3) Acquisti di servizi non sanitari	7.921	0	360		
			B.6) Costi del personale	0	54.272	0		
			Altri costi	0	0	0		
				1.516	3.353	0		0
			B.2) Acquisti di servizi sanitari	0	0	0		
			B.3) Acquisti di servizi non sanitari	0	0	0		
			B.6) Costi del personale	0	0	0		
			Altri costi	0	0	0		
		3.013.283	Totale	2.358.453	554.405	24.255		21.898
	TOTALE	7.093.681	TOTALE	2.358.453	2.049.009	821.634		1.310.180

12.38 Dettaglio movimentazioni quota inutilizzata contributi vincolati da soggetti pubblici (extra fondo)

DETTAGLIO QUOTE INUTILIZZATE CONTRIBUTI	ASSEGNAZIONE INIZIALE CONTRIBUTO	Importo contributo	Tipologia	UTILIZZI e COSTI				FONDO AL 31/12/2016
				Esercizio 2013 e precedenti	Esercizio 2014	Esercizio 2015	Esercizio 2016	
	2016		B.1) Acquisti di beni	0	0	0	0	
			B.2) Acquisti di servizi sanitari	0	0	0	0	
Quote inutilizzate			B.3) Acquisti di servizi non sanitari	0	0	0	0	
contributi vincolati			B.6) Costi del personale	0	0	0	0	
da soggetti			Altri costi (dettagliare):					
pubblici				0	0	0	0	
(extra fondo)				0	0	0	0	
				0	0	0	0	
				0	0	0	0	
				0	0	0	0	
				0	0	0	0	
				0	0	0	0	
				0	0	0	0	
		0	Totale	0	0	0	0	0
2015			B.1) Acquisti di beni	0	0	0	0	
			B.2) Acquisti di servizi sanitari	0	0	6.572	15.428	
			B.3) Acquisti di servizi non sanitari	0	0	0	0	
			B.6) Costi del personale	0	0	0	0	
			Altri costi	0	0	0	0	
		24.200	Totale	0	0	6.572	15.428	2.200
2014 e precedenti			B.1) Acquisti di beni	4.211	5.927	0	0	
			B.2) Acquisti di servizi sanitari	76.141	22.214	6.595	0	
			B.3) Acquisti di servizi non sanitari	5.317	7.733	0	2.322	
			B.6) Costi del personale	0	1.351	0	0	
			Altri costi	0	337	0	0	
		132.148	Totale	85.669	37.562	6.595	2.322	0
	TOTALE	156.348	TOTALE	85.669	37.562	13.167	17.750	2.200

[illegible]




Illustrazione dei criteri utilizzati per la determinazione dell'entità dei fondi, nonché degli estremi dei verbali del Collegio Sindacale come specificato nella seguente tabella.
sono fondi per quote inutilizzate di contributi vincolati (d.lgs. 118). Ciascun fondo viene monitorato tramite la procedura oliamm e a fine anno, come indicato dal d.dlg. 118 la differenza tra assegnato e speso viene accantonato per essere utilizzato negli anni successivi (solo per i contributi post 2012; per contributi precedenti viene fatto il risconto passivo)

Fondo	Criteri di determinazione	Estremi del verbale del Collegio Sindacale
per tutti i fondi che si riferiscono ai fondi vincolati	differenza assegnato e quota spesa	

N.B. I finanziamenti iscritti sono quelli con determinazioni assegnate



Nota Integrativa - Tab. 12.37 / 12.38 / 12.39 / 12.40 Quote inutilizzate

Azienda 209 ASL VCO

Altre informazioni relative a fondi rischi e oneri.				
	Informazione	Caso presente in azienda?		Se SI, illustrare
		NO	SI	
FR01.	Con riferimento ai rischi per i quali è stato costituito un fondo, esiste la possibilità di subire perdite addizionali rispetto agli ammontari stanziati?	X		
FR02.	Esistono rischi probabili, a fronte dei quali non è stato costituito un apposito fondo per l'impossibilità di formulare stime attendibili? [INDICARE LE INFORMAZIONI UTILI PER LA COMPRENSIONE DELLA SITUAZIONE].	X		
FR03.	Esistono rischi (né generici, né remoti) a fronte dei quali non è stato costituito un apposito fondo perché solo possibili, anziché probabili? Da tali rischi potrebbero scaturire perdite significative? [INDICARE LE INFORMAZIONI UTILI PER LA COMPRENSIONE DELLA SITUAZIONE].	X		
FR04 - Altro.	Esistono altre informazioni che si ritiene necessario fornire per soddisfare la regola generale secondo cui "Se le informazioni richieste da specifiche disposizioni di legge non sono sufficienti a dare una rappresentazione veritiera e corretta, si devono fornire le informazioni complementari necessarie allo scopo" (art 2423 cc)?	X		

COMMENTO

COMMENTO

NELL'ACCANTONAMENTO FONDI VINCOLATI REGIONALI RISULTA AD OGGI ANCHE L 'IMPORTO DI € 1.221.085 DI CUI € 1.213.429 RELATIVO AL FINANZIAMENTO PER FUNZIONI ATTRIBUITO DALLA DGR 67-716 del 06/07/2015 PER L'ISTITUTO AUXOLOGICO ITALIANO

13.41 Trattamento di fine rapporto					
CODICE MOD. SP	TRATTAMENTO DI FINE RAPPORTO	Consistenza iniziale	Accantonamenti dell'esercizio	Utilizzi dell'esercizio (Valore iniziale)	Valore finale
PCA000	Fondo per premi operosità medici SUMAI	1.224.562	102.440	54.671	1.272.331
PCA010	Fondo per trattamento di fine rapporto dipendente	0	0	0	0
	TOTALE TRATTAMENTO DI FINE RAPPORTO	1.224.562	102.440	54.671	1.272.331

Fondo	Criteri di determinazione
PREMIO OPEROSITA' MEDICI SUMAI	E' determinato secondo le norme e le disposizioni contenute nella Convenzione Unica

Altre informazioni relative a trattamento di fine rapporto.

TR01 Altro.	Informazione	Caso presente in Azienda?		Se SI, Illustrare
		NO	SI	
	Esistono altre informazioni che si ritiene necessario fornire per soddisfare la regola generale secondo cui "Se le informazioni richieste da specifiche disposizioni di legge non sono sufficienti a dare una rappresentazione veritiera e corretta, si devono fornire le informazioni complementari veritiera e corretta, si devono fornire le informazioni complementari necessarie allo scopo "(art 2423 cc)?	X		



14.42 Consistenza e movimentazione dei debiti						
CODICE MOD. SP	DEBITI	Valore iniziale	MOVIMENTI			di cui per acquisti di beni iscritti tra le immobilizzazioni
			Incrementi	Decrementi	Valore finale	
PDA000	MUTUI PASSIVI	0	0	0	0	0
	DEBITI V/STATO	54	403.962	320.147	83.869	83.768
PDA020	Debiti v/Stato per mobilità passiva extraregionale	0	0	0	0	0
PDA030	Debiti v/Stato per mobilità passiva internazionale	0	0	0	0	0
PDA040	Acconto quota FSR v/Stato	0	0	0	0	0
PDA050	Debiti v/Stato per restituzione finanziamenti - per ricerca	0	0	0	0	0
PDA060	Altri debiti v/Stato	54	403.962	320.147	83.869	83.768
	DEBITI V/REGIONE O PROVINCIA AUTONOMA	14.053.877	167.395	685.536	13.535.736	0
PDA080	Debiti v/Regione o Provincia Autonoma per finanziamenti	0	0	0	0	0
PDA090	Debiti v/Regione o Provincia Autonoma per mobilità passiva intraregionale	0	0	0	0	0
PDA100	Debiti v/Regione o Provincia Autonoma per mobilità passiva extraregionale	0	0	0	0	0
PDA110	Acconto quota FSR da Regione o Provincia	0	0	0	0	0
PDA120	Altri debiti v/Regione o Provincia Autonoma	14.053.877	167.395	685.536	13.535.736	0
PDA130	DEBITI V/COMUNI	1.780.398	5.246.808	4.630.976	2.396.230	685.849
	DEBITI V/AZIENDE SANITARIE PUBBLICHE DELLA REGIONE	1.008.796	1.776.451	1.835.455	949.792	436.185
PDA160	Debiti v/Aziende sanitarie pubbliche della Regione - per quota FSR	0	0	0	0	0


Nota Integrativa - Tab. 14.42 Debiti

Azienda 209 ASL VCO

PDA170	Debiti v/Aziende sanitarie pubbliche della Regione - finanziamento sanitario aggiuntivo corrente LEA	0	0	0	0	0	0	0	0
PDA180	Debiti v/Aziende sanitarie pubbliche della Regione - finanziamento sanitario aggiuntivo corrente extra LEA	0	0	0	0	0	0	0	0
PDA190	Debiti v/Aziende sanitarie pubbliche della Regione - mobilità in compensazione	0	0	0	0	0	0	0	0
PDA200	Debiti v/Aziende sanitarie pubbliche della Regione - mobilità non in compensazione	0	0	0	0	0	0	0	0
PDA210	Debiti v/Aziende sanitarie pubbliche della Regione - altre prestazioni	1.008.796	1.776.451	1.835.455	949.792	436.185	0	0	0
PDA220	Debiti v/Aziende Sanitarie pubbliche fuori Regione	250.182	208.833	365.684	93.331	72.026	0	0	0
PDA230	Debiti v/Aziende sanitarie pubbliche della Regione per versamenti c/patrimonio netto	0	0	0	0	0	0	0	0
	TOTALE DEBITI V/AZIENDE SANITARIE PUBBLICHE	1.258.978	1.985.284	2.201.139	1.043.123	508.211	0	0	0
	DEBITI V/SOCIETA' PARTECIPATE E/O ENTI DIPENDENTI	1.976	7.979	6.807	3.148	0	0	0	0
PDA250	Debiti v/enti regionali	1.976	7.979	6.807	3.148	0	0	0	0
PDA260	Debiti v/sperimentazioni gestionali	0	0	0	0	0	0	0	0
PDA270	Debiti v/altre partecipate	0	0	0	0	0	0	0	0
PDA280	DEBITI V/FORNITORI	60.093.857	219.874.898	212.268.368	67.700.387	17.996.416	0	0	0
PDA290	Debiti verso erogatori (privati accreditati e	29.185.680	124.505.688	124.296.441	29.394.927	14.272.702	0	0	0
PDA300	Debiti verso altri fornitori	30.908.177	95.369.210	87.971.927	38.305.460	3.723.714	0	0	0
PDA310	DEBITI V/ISTITUTO TESORIERE	16.114.749	514.313.334	520.734.081	9.694.002	0	0	0	0
PDA320	DEBITI TRIBUTARI	4.178.306	34.865.695	34.226.302	4.817.699	502.467	0	0	0
PDA330	DEBITI V/ISTITUTI PREVIDENZIALI,	5.330.662	32.075.955	31.609.382	5.797.235	1.475.154	0	0	0
PDA340	DEBITI V/ALTRI	6.391.126	55.962.162	55.376.477	6.976.811	6.611.791	0	0	0

Nota Integrativa - Tab. 14.42 Debiti

Azienda 209 ASL VCO



PDA350	Debiti v/altri finanziatori		0	0	0	0	0	0	0
PDA360	Debiti v/dipendenti		0	47.645.170	47.644.029	1.141	0	0	0
PDA370	Debiti v/gestioni liquidatorie		0	0	0	0	0	0	0
PDA380	Altri debiti diversi		6.391.126	8.316.992	7.732.448	6.975.670	6.611.791	0	0
PDZ999	TOTALE DEBITI		109.203.983			112.048.240			

Nota Integrativa - Tab. 14.43 Debiti per anno di formazione

Azienda 209 ASL VCO

14.43 Dettaglio dei debiti per anno di formazione						
CODICE MOD. SP	DEBITI	DEBITI PER ANNO DI FORMAZIONE				
		Anno 2012 e precedenti	Anno 2013	Anno 2014	Anno 2015	Anno 2016
PDA000	MUTUI PASSIVI	0	0	0	0	0
	DEBITI V/STATO	0	0	0	10	83.859
PDA020	Debiti v/Statò per mobilità passiva extraregionale	0	0	0	0	83.869
PDA030	Debiti v/Statò per mobilità passiva internazionale	0	0	0	0	0
PDA040	Acconto quota FSR v/Statò	0	0	0	0	0
PDA050	Debiti v/Statò per restituzione finanziamenti - per ricerca:	0	0	0	0	0
PDA060	Altri debiti v/Statò	0	0	0	10	83.859
	DEBITI V/REGIONE O PROVINCIA AUTONOMA	3.201.461	308.398	292.387	9.570.758	162.732
PDA080	Debiti v/Regione o Provincia Autonoma per finanziamenti	0	0	0	0	0
PDA090	Debiti v/Regione o Provincia Autonoma per mobilità passiva intraregionale	0	0	0	0	0
PDA100	Debiti v/Regione o Provincia Autonoma per mobilità passiva extraregionale	0	0	0	0	0
PDA110	Acconto quota FSR da Regione o Provincia Autonoma	0	0	0	0	0
PDA120	Altri debiti v/Regione o Provincia Autonoma	3.201.461	308.398	292.387	9.570.758	162.732
PDA130	DEBITI V/COMUNI:	0	11.680	39.931	52.206	2.292.413
	DEBITI V/AZIENDE SANITARIE PUBBLICHE DELLA REGIONE	155.764	3.877	6.225	48.736	735.190
PDA160	Debiti v/Aziende sanitarie pubbliche della Regione - per quota FSR	0	0	0	0	0
PDA170	Debiti v/Aziende sanitarie pubbliche della Regione - finanziamento sanitario aggiuntivo corrente LEA	0	0	0	0	0
PDA180	Debiti v/Aziende sanitarie pubbliche della Regione - finanziamento sanitario aggiuntivo corrente extra LEA	0	0	0	0	0
	Totale					

Nota Integrativa - Tab. 14.43 Debiti per anno di formazione

Azienda 209 ASL VCO

PDA190	Debiti v/Aziende sanitarie pubbliche della Regione - mobilità in compensazione	0	0	0	0	0	0	0	0
PDA200	Debiti v/Aziende sanitarie pubbliche della Regione - mobilità non in compensazione	0	0	0	0	0	0	0	0
PDA210	Debiti v/Aziende sanitarie pubbliche della Regione - altre prestazioni	155.764	3.877	6.225	48.736	735.190	949.792		
PDA220	Debiti v/Aziende Sanitarie pubbliche fuori Regione	7.516	8.377	19.310	29.601	28.527	93.331		
PDA230	Debiti v/Aziende sanitarie pubbliche della Regione per versamenti c/patrimonio netto	0	0	0	0	0	0		
	TOTALE DEBITI V/AZIENDE SANITARIE PUBBLICHE	163.280	12.254	25.535	78.337	763.717	1.043.123		
	DEBITI V/SOCIETA' PARTECIPATE E/O ENTI DIPENDENTI	0	0	0	0	3.148	3.148		
PDA250	Debiti v/enti regionali	0	0	0	0	3.148	3.148		
PDA260	Debiti v/sperimentazioni gestionali	0	0	0	0	0	0		
PDA270	Debiti v/altre partecipate	0	0	0	0	0	0		
PDA280	DEBITI V/FORNITORI	1.233.695	136.192	563.500	497.420	65.269.580	67.700.387		
PDA290	Debiti verso erogatori (privati accreditati e convenzionati) di prestazioni sanitarie	939.324	82.952	101.584	234.554	28.036.513	29.394.927		
PDA300	Debiti verso altri fornitori	294.371	53.240	461.916	262.866	37.233.067	38.305.460		
PDA310	DEBITI V/ISTITUTO TESORIERE	0	0	0	0	9.694.002	9.694.002		
PDA320	DEBITI TRIBUTARI	0	16.563	13.311	26.604	4.761.221	4.817.699		
PDA330	DEBITI V/ISTITUTI PREVIDENZIALI,	50.981	23.827	53.545	82.638	5.586.244	5.797.235		
PDA340	DEBITI V/ALTRI	326.417	204.480	174.633	293.065	5.978.216	6.976.811		
PDA350	Debiti v/altri finanziatori	0	0	0	0	0	0		
PDA360	Debiti v/dipendenti	0	0	0	0	1.141	1.141		
PDA370	Debiti v/gestioni liquidatorie	0	0	0	0	0	0		
PDA380	Altri debiti diversi	326.417	204.480	174.633	293.065	5.977.075	6.975.670		
PDZ999	TOTALE DEBITI						112.048.240		

Nota Integrativa - Tab. 14.43 Debiti per anno di formazione

Azienda 209 ASL VCO

COMMENTO

DEBITI VERSO STATO : EURO 83.869
anno 2016 euro 91 per trasferimento D.Lgs 194/08 4° trimestre 2016 ed euro 83.859 (debito presunto) per saldo IRES anno 2016.
anno 2015 euro 10 per trasferimento D.Lgs 194/08 4° trimestre 2015.

DEBITI VERSO REGIONE: EURO 13.535.736

conto 2750201 "Debiti verso Regione entro l'anno" euro 4.178.820
In questa categoria di debiti vengono registrati i debiti verso la Regione per versamento 75% D.Lgs 758/94 che ammontano ad euro 4.026.510 e che così si dettagliano per anno di formazione:

anno 2016 euro 162.509
anno 2015 euro 213.827
anno 2014 euro 292.387
anno 2013 euro 308.398
anno 2012 euro 426.622
anno 2011 e retro euro 2.622.768

Per l'anno 2016 risultano inoltre iscritti euro 90 per versamento 30% diritti sanitari Reg CE 853/2004 ed euro 133 per D.L.194/08 4° trimestre 2016. Per l'anno 2015 residuano euro 15 per D.L.194/08.

Nell'anno 2012 sono stati iscritti euro 152.069 per errata erogazione finanziamento II Lotto area di degenza P.O. di Domodossola.



Nota Integrativa - Tab. 14.43 Debiti per anno di formazione

Azienda 209 ASL VCO

conto 2750223 " Debiti verso Regione per anticipo di cassa" euro 9.356.916.

A partire dall'anno 2013 la Regione Piemonte, in attuazione al DL.35/2013 ed al DL 66/2014 ha proceduto a trasferimenti di cassa a favore di questa Azienda per un importo totale pari ad euro 81.758.701,38, interamente utilizzato per il pagamento dei debiti verso fornitori in base ai piani di pagamento di cui all'art.13, comma 65, lettera b) del DL n.102/2013 trasmessi di volta in volta alla Regione Piemonte e così ripartito:

Anno 2013:

I tranche euro 30.019.207,89

II tranche euro 13.539.542,36

Anno 2014:

III tranche euro 13.891.674,91

Anno 2015:

IV tranche euro 24.308.276,22

Anno 2016:

V tranche euro 680.594,74

In applicazione alle indicazioni regionali i trasferimenti di cassa sono stati rilevati contabilmente alla voce contabile patrimoniale "Debiti verso Regione per anticipo di cassa".

Con DGR n. 44-3352 del 23 maggio 2016 la Regione Piemonte ha deliberato la riconciliazione contabile dei trasferimenti operati in attuazione al DL 35/2013 e smi (allegato B- Tabella 1)dando priorità di copertura ai disavanzi 2011 e ante rilevati nella contabilità aziendale, al



Nota Integrativa - Tab. 14.43 Debiti per anno di formazione

Azienda 209 ASL VCO

fabbisogno finanziario in c/capitale ed infine ai crediti residui verso Regione per FSR indistinto relativo alle annualità 2011 e ante.

Con DGR n. 29-5054 del 15 maggio 2017 la Regione Piemonte ha deliberato un'ulteriore riconciliazione contabile dei trasferimenti operati in attuazione al DL 35/2013 dando priorità alla copertura del fabbisogno finanziario in conto capitale per un importo pari ad euro 680.595.

Pertanto si è provveduto a compensare crediti verso Regione per finanziamenti per investimenti per un importo pari ad euro 680.594,74 a valere sul debito verso Regione per anticipo di cassa per effetto dei trasferimenti ex DL 35/2013.

Il debito residuo risulta pari ad euro 9.356.916 e sarà oggetto di successive disposizioni a conclusione delle attività regionali di raccordo delle risorse regionali assegnate per ciascun ente del SSR con gli impegni residui desumibili dai capitoli finanziari del bilancio regionale.

DEBITI VERSO COMUNI: EURO 2.396.230

ANNO 2016 : euro 2.292.413 di cui per debiti presunti 582.032.

I debiti certi pari ad euro 1.710.381 risultano così costituiti:

CISS Ossola euro 536.803

CISS Cusio euro 277.483

CISS Verbania euro 310.399

per assistenza ad anziani e disabili

Comune di Domodossola euro 266.485 rette RSA anziani



Nota Integrativa - Tab. 14.43 Debiti per anno di formazione

Azienda 209 ASL VCO

Comune di Premosello euro 309.525 rette Rsa anziani
Alla data del 14 aprile 2017 risultano pagati euro 1.607.942

Per quanto riguarda i debiti presunti alla data del 14 marzo 2017 risultano girati a debiti certi euro 513.138 interamente pagati.
I debiti presunti contengono anche euro 103.814 iscritti negli anni 2013, 2014 e 2015 per taxa rifiuti (conguaglio svuotamento cassonetti P.O. di Verbania) non ancora fatturati.

DEBITI VERSO AZIENDE SANITARIE PUBBLICHE DELLA REGIONE : EURO 949.792

ANNO 2016 euro 735.190 di cui debiti presunti euro 388.345

I debiti certi pari ad euro 346.846 vengono così dettagliati negli importi più significativi:

Azienda Sanitaria T02 euro 13.241 per consulenze di ginecologia

Azienda Sanitaria T04 euro 51.747 per consulenze di ginecologia

Azienda Sanitaria Biella euro 12.536 per consulenze di ginecologia e responsabile DSM

Azienda Sanitaria Novara euro 181.972 per test qualificazione screening donazioni sangue e per consulenze di anestesia

Città della Salute euro 15.745 per screening neonatali

Azienda Ospedaliera Universitaria Maggiore della Carità euro 70.688 per prestazioni e altre consulenze sanitarie.

Alla data del 14 aprile 2017 risultano pagati euro 346.697.

ANNO 2015 : euro 48.736 di cui debiti presunti 42.010 (ordini non fatturati Azienda Ospedaliera Universitaria, Città della Salute , San Luigi in corso di verifica).

ANNO 2014 euro 6.225 : debiti presunti ordini non ancora fatturati (Città della Salute) in corso di verifica.

ANNO 2013 e precedenti euro 159.641 di cui presunti euro 14.764 per ordini non ancora fatturati in corso di verifica. L'importo più significativo pari ad euro 143.831 si riferisce a screening tumori femminili anni 2002/2003 fatturato dall'Asl di Novara .



Nota Integrativa - Tab. 14.43 Debiti per anno di formazione

Azienda 209 ASL VCO

DEBITI VERSO AZIENDE SANITARIE PUBBLICHE FUORI REGIONE : EURO 93.331

ANNO 2016 euro 28.527 di cui debiti presunti euro 17.873.

I debiti certi ammontano ad euro 10.654 che così si dettagliano:

ATS Milano euro 2.464 per forniture ausili a utenti non residenti asl Policlinico San Matteo euro 1.873 per tipizzazioni

Azienda sanitaria Matera per servizio OTD domiciliare ad utente non residente Ospedale Niguarda euro 920 per consulenza cardiologica pediatrica

Anno 2015 e precedenti euro 64.804 di cui debiti presunti euro 54.153

i debiti certi pari ad euro 10.650 si riferiscono a fatture per prestazioni di psichiatria e farmaci tutte contestate ed in attesa di nota di credito. I debiti presunti si riferiscono ad ordini non ancora fatturati che i servizi liquidatori stanno verificando e sollecitando.

DEBITI VERSO FORNITORI : EURO 67.700.386

DEBITI VERSO EROGATORI /PRIVATI ACCREDITATI E PRESIDII) EURO 29.394.926

anno 2016 euro 15.093.807 di cui per debiti presunti euro 14.272.702

Con riguardo ai debiti certi si forniscono i dettagli relativi alle strutture private ubicate sul territorio:

EREMO DI MIAZZINA : euro 5.700.435 così costituito:

ANNO 2016 euro 4.428.773 alla data del 13 marzo 2017 risultano pagati euro 1.334.523. I

restanti euro 3.094.250 si riferiscono :

euro 1.206.847 saldo produzione anno 2014 (fattura contestata e richiesta nota credito storno

Nota Integrativa - Tab. 14.43 Debiti per anno di formazione

Azienda 209 ASL VCO

totale in quanto la struttura ha fatturato anche gli importi abbattuti per non continuità assistenziale. Iscritte note di credito da ricevere).
euro 613.281 saldo produzione 2° semestre 2015 (fattura contestata e richiesta nota credito storno totale in quanto la struttura ha fatturato anche gli importi abbattuti per non continuità assistenziale. Iscritte note di credito da ricevere).

euro 1.274.122 importo non ancora liquidato su fatture acconti anno 2016.

ANNO 2015 euro 460.088 di cui euro 460.071 fattura saldo produzione 1° semestre 2015 (fattura contestata e richiesta nota credito storno totale in quanto la struttura ha fatturato anche gli importi abbattuti per non continuità assistenziale. Iscritte note di credito da ricevere) ed euro 17 per richieste rimborso farmaci contestate dal servizio liquidatore in attesa nota credito.

ANNO 2014 euro 24.332 fatture rimborso farmaci contestate dal servizio liquidatore in attesa nota credito.

ANNO 2013 euro 4.198 fornitura ossigeno per comi vegetativi contestate dal servizio liquidatore in attesa nota credito.

ANNO 2012 e Precedenti euro 783.045 fatture saldi di produzione anni 2007/2008 contestate ed in attesa di nota di credito.

Inoltre per l'anno 2016 risultano iscritti euro 85.154 come nota di credito da ricevere (conto 2750553) quale saldo di produzione 2016 poichè la struttura ha fatturato un importo maggiore rispetto alla produzione riconoscibile tenuto conto degli abbattimenti per non continuità effettuati.

ISTITUTO AUXOLOGICO ITALIANO : euro 8.262.728 interamenti fatturati nell'anno 2016. alla data del 7 aprile 2017 risultano pagati euro 5.233.894. I restanti 3.028.834 si riferiscono :
euro 2.001.192 saldo di produzione anno 2015 (fattura contestata e richiesta nota credito storno totale in quanto la struttura ha fatturato anche gli importi abbattuti per non continuità assistenziale. Iscritte note di credito da ricevere)

euro 924.870 saldo produzione 2014 (fattura contestata e richiesta nota credito storno totale in quanto la struttura ha fatturato anche gli importi abbattuti per non continuità

Nota Integrativa - Tab. 14.43 Debiti per anno di formazione

Azienda 209 ASL VCO

assistenziale. Iscritte note di credito da ricevere) euro 102.772 importo non ancora liquidato su fatture acconti anno 2016.

CENTRO ORTOPEDICO DI QUADRANTE : euro 1.129.353 . Alla data odierna sono stati pagati euro 1.001.207

I debiti presunti caricati al 31/12/2016 per queste strutture relativamente al mese di dicembre e ai saldi di produzione anno 2016 sono :

Eremo di Miazzina : -euro 85.154 (nota di credito da ricevere)

Istituto Auxologico Italiano : euro 3.544.955

Centro Ortopedico di Quadrante: euro 4.533.050

Sono inoltre state registrate note di credito da ricevere per un importo pari ad euro 4.746.196 corrispondenti alle fatture di saldi di produzione 2015 e 2015 sopra citate contestate.

DEBITI VERSO ALTRI FORNITORI : EURO 38.305.460 di cui per debiti presunti euro 3.723.714.

Tra i debiti certi iscritti prima dell'esercizio 2016 pari ad euro 500.636 si evidenziano euro 135.737 riferite a note di debito per interessi di mora, euro 176.286 riferiti a fatture di ditte (Monteasensori, Synergica e Rec) con contenziosi aperti mentre negli altri casi si tratta di fatture parzialmente pagate ed in attesa di nota di credito.

Per le informazioni riguardanti i tempi di pagamento si rimanda all'attestazione contenuta nel "Prospetto relativo all'art.41, comma 1 "Attestazione dei tempi di pagamento" ,del D.L.24 aprile 2014 n.66, convertito con modificazioni dalla Legge 23 giugno 2014 n.89, allegato quale parte integrante e sostanziale al fascicolo di Bilancio.

Link della pagina di pubblicazione degli indicatori di tempestività dei pagamenti : www.aslvco.it



Nota Integrativa - Tab. 14.43 Debiti per anno di formazione

Azienda 209 ASL VCO

amministrazione trasparente
pagamenti amministrazione
indicatori di tempestività

DEBITI VERSO ISTITUTO TESORIERE : EURO 9.694.002 interamente riferito all'anno 2016 per euro 9.638.797 per anticipazione ordinaria di tesoreria e per euro 55.205 per interessi , spese di tesoreria e spese pos aziendali relative al quarto trimestre 2016.

DEBITI TRIBUTARI : EURO 4.817.699 di cui per debiti presunti 502.467

I debiti certi si riferiscono per euro 3.905.261 a debiti per ritenute erariali ed irap relativi ai mesi di novembre, dicembre e XIIIesima per personale dipendente , assimilato e autonomi; per euro 409.871 a debiti per iva di cui euro 390.489 per iva split ed euro 19.482 per iva su vendite.

I debiti presunti si riferiscono all'irap da versare su competenze da liquidare al personale dipendente a tutto il 31/12/2016. (euro 445.989 per anno 2016, euro 26.604 per anno 2015, euro 13.311 per anno 2014 ed euro 15.563 per anno 2013).

DEBITI V/ISTITUTI PREVIDENZIALI : EURO 5.797.235 di cui per debiti presunti euro 1.475.154

I debiti certi pari ad euro 4.322.081 si riferiscono a debiti per contributi INPDAP, INPS, ENPAM, ENPAF, ONAOSI riferiti ai mesi di novembre, dicembre e tredicesima per personale dipendente, assimilato, e farmacie convenzionate .

I debiti presunti si riferiscono ad oneri su competenze da liquidare al personale al 31/12/2016 (anno 2016 euro 1.264.163, anno 2015 euro 82.638 , anno 2014 euro 53.545 ed anno 2013 euro 23.827)oltre ad euro 50.981 per benefici contrattuali personale in quiescenza (anni 2012 e precedenti).



Nota Integrativa - Tab. 14.43 Debiti per anno di formazione

Azienda 209 ASL VCO

DEBITI VERSO ALTRI : EURO 6.976.811 di cui per debiti presunti euro 6.611.791

I debiti certi pari ad euro 363.879 si riferiscono a debiti per quote sindacali, cessioni e a debiti verso altri soggetti.

i debiti presunti vengono così dettagliati:

anno 2016 : euro 5.620.719 di cui 5.482.024 per competenze da liquidare al personale dipendente anno 2016 (compresa Libera professione)

anno 2015 : euro 290.566 di cui euro 243.668 per competenze , attività libero professionale e convenzioni da liquidare al personale dipendente

anno 2014 : euro 174.634 di cui euro 150.076 per competenze , attività libero professionale e convenzioni da liquidare al personale dipendente

anno 2013 : euro 199.411 di cui euro 197.207 per attività libero professionale da liquidare al personale dipendente

anno 2012 e precedenti: euro 324.630 per attività libero professionale e convenzioni da liquidare al personale dipendente.



Nota Integrativa - Tab. 14.44 Debiti per scadenza

Azienda 209 ASL VCO

14.44 Dettaglio dei debiti per scadenza					
CODICE MOD. SP	DEBITI	DEBITI PER SCADENZA			
		Entro 12 mesi	Tra 1 e 5 anni	Oltre 5 anni	Totale
PDA000	MUTUI PASSIVI	0	0	0	0
	DEBITI V/STATO	83.869	0	0	83.869
PDA020	Debiti v/Statò per mobilità passiva extraregionale	0	0	0	0
PDA030	Debiti v/Statò per mobilità passiva internazionale	0	0	0	0
PDA040	Acconto quota FSR v/Statò	0	0	0	0
PDA050	Debiti v/Statò per restituzione finanziamenti - per ricerca:	0	0	0	0
PDA060	Altri debiti v/Statò	83.869	0	0	83.869
	DEBITI V/REGIONE O PROVINCIA AUTONOMA	0	9.356.916	4.178.820	13.535.736
PDA080	Debiti v/Regione o Provincia Autonoma per finanziamenti	0	0	0	0
PDA090	Debiti v/Regione o Provincia Autonoma per mobilità passiva intraregionale	0	0	0	0
PDA100	Debiti v/Regione o Provincia Autonoma per mobilità passiva extraregionale	0	0	0	0
PDA110	Acconto quota FSR da Regione o Provincia	0	0	0	0
PDA120	Altri debiti v/Regione o Provincia Autonoma	0	9.356.916	4.178.820	13.535.736
PDA130	DEBITI V/COMUNI:	2.292.413	103.817	0	2.396.230
	DEBITI V/AZIENDE SANITARIE PUBBLICHE DELLA REGIONE	735.190	58.838	155.764	949.792
PDA160	Debiti v/Aziende sanitarie pubbliche della Regione - per quota FSR	0	0	0	0
PDA170	Debiti v/Aziende sanitarie pubbliche della Regione - finanziamento sanitario aggiuntivo corrente LEA	0	0	0	0

Nota Integrativa - Tab. 14.44 Debiti per scadenza

Azienda 209 ASL VCO

PDA180	Debiti v/Aziende sanitarie pubbliche della Regione - finanziamento sanitario aggiuntivo corrente extra LEA	0	0	0	0
PDA190	Debiti v/Aziende sanitarie pubbliche della Regione - mobilità in compensazione	0	0	0	0
PDA200	Debiti v/Aziende sanitarie pubbliche della Regione - mobilità non in compensazione	0	0	0	0
PDA210	Debiti v/Aziende sanitarie pubbliche della Regione - altre prestazioni	735.190	58.838	155.764	949.792
PDA220	Debiti v/Aziende Sanitarie pubbliche fuori Regione	28.527	64.804	0	93.331
PDA230	Debiti v/Aziende sanitarie pubbliche della Regione per versamenti c/patrimonio netto	0	0	0	0
	TOTALE DEBITI V/AZIENDE SANITARIE PUBBLICHE	763.717	123.642	155.764	1.043.123
	DEBITI V/SOCIETA' PARTECIPATE E/O ENTI DIPENDENTI	3.148	0	0	3.148
PDA250	Debiti v/enti regionali	3.148	0	0	3.148
PDA260	Debiti v/sperimentazioni gestionali	0	0	0	0
PDA270	Debiti v/altra partecipate	0	0	0	0
PDA280	DEBITI V/FORNITORI	65.269.580	1.197.112	1.233.695	67.700.387
PDA290	Debiti verso erogatori (privati accreditati e	28.036.513	419.090	939.324	29.394.927
PDA300	Debiti verso altri fornitori	37.233.067	778.022	294.371	38.305.460
PDA310	DEBITI V/ISTITUTO TESORIERE	55.205	9.638.797	0	9.694.002
PDA320	DEBITI TRIBUTARI	4.817.699	0	0	4.817.699
PDA330	DEBITI V/ISTITUTI PREVIDENZIALI, ASSISTENZIALI E SICUREZZA SOCIALE	5.746.254	50.981	0	5.797.235
	DEBITI V/ALTRI	5.978.216	672.178	326.417	6.976.811
PDA350	Debiti v/altri finanziatori	0	0	0	0
PDA360	Debiti v/dipendenti	1.141	0	0	1.141
PDA370	Debiti v/gestioni liquidatorie	0	0	0	0
PDA380	Altri debiti diversi	5.977.075	672.178	326.417	6.975.670
PDA999	TOTALE DEBITI				112.048.240

g A w

14.46 Dettaglio debiti intraregionali per mobilità (in compensazione e non) e per altre prestazioni

DETTAGLIO DEBITI INTRAREGIONALI PER SINGOLA AZIENDA	Mobilità in compensazione	Mobilità non in compensazione	Altre prestazioni
ASL TO1	142.985	0	0
ASL TO2	215.197	0	31.311
ASL TO3	18.757	0	754
ASL TO4	243.317	0	87.064
ASL TO5	89.510	0	7.953
ASL VC	726.907	0	325
ASL BI	178.113	0	69.706
ASL NO	10.033.579	0	434.850
ASL VCO	0	0	0
ASL CN1	3.183	0	0
ASL CN2	69.385	0	0
ASL AT	43.991	0	80
ASL AL	216.973	0	3.101
AO Città della salute e Scienza di Torino	1.841.000	0	52.342
AOU San Luigi di Orbassano	160.148	0	24.531
AOU Maggiore della Carità di Novara	9.364.188	0	233.139
AO S. Croce e Carle di Cuneo	22.789	0	142
AO SS. Antonio e Biagio e C. Arrigo di Alessandria	1.859.468	0	3.763
AO Ordine Mauriziano di Torino	109.084	0	51
TOTALE	25.338.574	0	949.112



DB01 - Transazioni	
DB01 - NO	I debiti verso fornitori non sono sottoposti a procedure di transazione regionali
DB01 - SI	I debiti verso fornitori sono sottoposti a procedure di transazione regionali. [SPECIFICARE IMPORTI PER FORNITORI E ALLEGARE COMUNICAZIONI REGIONALI IN MERITO].

Altre informazioni relative a debiti.

	Informazioni	Caso presente in azienda?		Se si, illustrare
		NO	SI	
DB02 - Altro	Esistono altre informazioni che si ritiene necessario fornire per soddisfare la regola generale secondo cui "Se le informazioni richieste da specifiche disposizioni di legge non sono sufficienti a dare una rappresentazione veritiera e corretta, si devono fornire le informazioni complementari necessarie allo scopo (art 2423 cc)? "			



15.47 RATEI PASSIVI - Dettaglio a livello di costo (codice CE)				
CODICE MOD. CE	RATEI PASSIVI	Importo	di cui oltre 12 mesi	
PEA010	Utenze - Combustibili	56	0	
PEA010	Utenze - Telefonia	8.791	0	
PEA010	Utenze - Acqua	4.980	0	
		0	0	
	TOTALE	13.827	0	



Nota Integrativa - Tab. 15.48 Risconti passivi

Azienda 209 ASL VCO

15.48 RISCONTI PASSIVI - Dettaglio a livello di ricavo (codice CE)			
CODICE MOD. CE	RISCONTI PASSIVI	Importo	di cui oltre 12 mesi
PEA040	Spese registrazione contratto locazione 10/02/2016-09/02/2017	142	0
PEA040	Canone erogazione bevande/alimenti 16/10/2016 - 15/01/2017	4.484	0
PEA040	Spese registrazione contratto locazione 01/10/2016-30/09/2017	19	0
PEA040	Canone affitto mese di gennaio 2017	603	0
PEA040	Contributi vincolati FSR	410.290	0
PEA040	Altri contributi vincolati	17.250	0
PEA040	Risconto utili COQ	820.665	0
		0	0
	TOTALE	1.253.453	0

Altre informazioni relative a ratei e risconti passivi.		Caso presente in Azienda?	
Informazione		NO	SI
RP01	Esistono altre informazioni che si ritiene necessario fornire per soddisfare la regola generale secondo cui "Se le informazioni richieste da specifiche disposizioni di legge non sono sufficienti a dare una rappresentazione veritiera e corretta, si devono fornire le informazioni complementari necessarie allo scopo (art 2423 cc)?"	X	

Nota Integrativa - Tab. 16.49 Conti d'ordine

Azienda 209 ASL VCO

16.49 Dettagli e movimentazione dei conti d'ordine						
CODICE MOD. SP	CONTI D'ORDINE	Valore iniziale	Incrementi	Decrementi	Valore finale	
PFA000	F.1) CANONI DI LEASING ANCORA DA PAGARE	0	0	0	0	
PFA010	F.2) DEPOSITI CAUZIONALI	0	0	0	0	
PFA020	F.3) BENI IN COMODATO	0	0	0	0	
PFA030	F.4) ALTRI CONTI D'ORDINE	16.528.176	0	422.612	16.105.564	
	Garanzie prestate (fidejussioni, avalli, altre garanzie personali e reali)	0	0	0	0	
	Garanzie ricevute (fidejussioni, avalli, altre garanzie personali e reali)	0	0	0	0	
	Beni in contenzioso	0	0	0	0	
	Altri impegni assunti	16.528.176	0	422.612	16.105.564	
	TOTALE CONTI D'ORDINE	16.528.176	0	422.612	16.105.564	

Altre informazioni relative a conti d'ordine.				
	Informazione	Caso presente in Azienda?		Se SI, illustrare
		NO	SI	
CO01	Sono state attivate operazioni di project finance?			
CO02	Esistono beni dell'Azienda presso terzi (in deposito, in pegno o in comodato)?	X		
CO03 - Altro	Esistono altre informazioni che si ritiene necessario fornire per soddisfare la regola generale secondo cui "Se le informazioni richieste da specifiche disposizioni di legge non sono sufficienti a dare una rappresentazione veritiera e corretta, si devono fornire le informazioni complementari necessarie allo scopo (art 2423 cc)? "	X	X	VEDI COMMENTO

Nota Integrativa - Tab. 16.49 Conti d'ordine

Azienda 209 ASL VCO

COMMENTO

DETTAGLIO BENI IMMOBILI ASL PRESSO TERZI:	euro	5.370.950,63
C.O.Q.	euro	2.279.049,23
ditta Bernareggi (servizio lavanolo)	euro	40.818,79
ditta Hospital Service	euro	137.130,45
ditta Elior (servizio mensa)	euro	801.490,36
ditta EMB (manut. apparecchi elettromedicali)	euro	78.732,37
ditta CNS (servizio pulizia)	euro	138.096,70
ditta SIRAM (gestione calore)	euro	925.630,88
ditta COFELY (manutenzione immobili)	euro	970.001,85
DETTAGLIO BENI MOBILI ASL PRESSO TERZI:	euro	56.270,13
C.O.Q.	euro	2.003,04
Mobili e arredi		
Ditta Elior	euro	1.164,53
Mobili e arredi		
Ditta Cofely	euro	9.255,00
Impianti e macchine		
A.R.P.A.	euro	43.847,56
Mobili e arredi		



17.50 Dettagli contributi in conto esercizio						
CODICE MOD. CE	CONTRIBUTI IN C/ESERCIZIO	Quota capitaria	Funzioni	Altro	Note	
AA0030	Contributi da Regione o Prov. Aut. per quota F.S. regionale indistinto	289.196.282	0	317.031	Per euro 92.684 finanziamento gioco d'azzardo e finanziamento per attività di collaborazione tra farmacie convenzionate e SSN 2016 e per euro 224.347 finanziamento stranieri STP	
AA0080	Contributi da Regione o Prov. Aut. (extra fondo) - Risorse aggiuntive da bilancio regionale a titolo di copertura LEA	0	0	0		
AA0090	Contributi da Regione o Prov. Aut. (extra fondo) - Risorse aggiuntive da bilancio regionale a titolo di copertura extra LEA	0	0	0		



Nota Integrativa - Tab. 17.51 Informativa contributi in conto esercizio

Azienda 209 ASL VCO

17.51 Informativa contributi in conto esercizio							
CODICE MOD. CE	DETTAGLIO CONTRIBUTI IN C/ESERCIZIO	Atto	Data	Oggetto	Importo assegnato	Importo utilizzato	Codice conto
AA0020	DA REGIONE O P.A. PER QUOTA F.S. REGIONALE:				295.846.657	6.325.255	
AA0030	Quota F.S. regionale - indistinto	DGR 42-4921	20.04.2017	Riparto delle risorse c/esercizio 2016 definitive agli Enti del SSR, in rimodulazione delle risorse provvisorie assegnate con DGR 35-3152 del 11.04.2016. Adempimenti di cui all'art.20, comma 2, lettera a, e applicazione art.30 del D.Lgs 118/2011	289.513.313		
AA0040	Quota F.S. regionale - vincolato:				6.333.344	6.325.255	
		DET.113	01.03.2016		46.160	38.071	4500129
		DET.91	24.02.2016		0	0	
		DET.918	29.12.2016	studio per mmg	0	0	
		CIRCOLARE	11.04.2016		0	0	
					0	0	
		DGR 42-4921	20.04.2017		6.287.184	6.287.184	4500126
				risorse c/esercizio 2016	0	0	
					0	0	
AA0050	EXTRA FONDO:				2.861.569	363.652	
AA0070	Contributi da Regione o Prov. Aut. (extra fondo) vincolati:				0	0	
AA0080	Contributi da Regione o Prov. Aut. (extra fondo) - Risorse aggiuntive da bilancio regionale a titolo di copertura L&A				0	0	

M2

Nota Integrativa - Tab. 17.51 Informativa contributi in conto esercizio

Azienda 209 ASL VCO

AA0090	Contributi da Regione o Prov. Aut. (extra fondo) - Risorse aggiuntive da bilancio regionale a titolo di copertura extra LEA					0		
AA0100	Contributi da Regione o Prov. Aut. (extra fondo) - Altro	vedi dettaglio allegato B		in questa voce sono inclusi anche i contributi riconfatti da anni precedenti 2012	2.424.225			
AA0120	Contributi da Aziende sanitarie pubbliche della Regione o Prov. Aut. (extra fondo) vincolati:				0	0		
AA0130	Contributi da Aziende sanitarie pubbliche (extra fondo) altro:				0	0		
AA0150	Contributi da altri soggetti pubblici (extra fondo) vincolati:				0	0		
AA0160	Contributi da altri soggetti pubblici (extra fondo) L.210/92:	det.879 det. 452	23.12.2016 01.08.2016	indennizzi L.210/92 e acconto indennità integrativa	432.013	358.321	4500121	
AA0170	Contributi da altri soggetti pubblici (extra fondo) altro:				5.331	5.331		
		lett. 206	30.10.2015	fondazione comunitaria del vco	5.331	5.331	4500156	
				una rete di sostegno per i disturbi del	0	0		
				disturbi del comportamento alimentare	0	0		
					0	0		

MB

Nota Integrativa - Tab. 17.51 Informativa contributi in conto esercizio

Azienda 209 ASL VCO

	PER RICERCA:								
AA0190	Contributi da Ministero della Salute per ricerca corrente:						0	0	
AA0200	Contributi da Ministero della Salute per ricerca finalizzata:						0	0	
AA0210	Contributi da Regione ed altri soggetti pubblici per						0	0	
AA0220	Contributi da privati per ricerca:						0	0	
AA0230	CONTRIBUTI DA PRIVATI:						36.719	10.230	
		lettere varie				contributi vari per corsi di formazione ecm	8.800	8.800	4500110
		lettera 72988	20/12/2016			sponsorizzazione calendario da ditta elior	1.000	1.000	4500110
		lettera	30/09/2016			finanziamento ditta roche per borsa di studio	0	0	
						farmacia	25.839	0	4500110
		lettera prot. asl 64466				donazione per acquisto corrimano per	430	430	4500113
		64466	7/11/2016			fisioterapia	0	0	
						donazione per servizio ossigenoterapia a domicilio	650	0	4500113
	TOTALE CONTRIBUTI IN C/ESERCIZIO						298.744.945	6.699.137	

Nota Integrativa - Tab. 17.51 Informativa contributi in conto esercizio

Azienda 209 ASL VCO

COMMENTO

Si precisa che l'importo indicato in tabella al codice AA030 "Contributi da Regione per quota FSN regionale indistinto" pari ad euro 289.513.303 è costituito per:

euro 289.196.282 dal contributo FSN indistinto indicato nell'allegato della DGR.n. 42-4921 del 20 aprile 2017 iscritto al conto 4500131;

euro 224.353 da ricavi per stranieri iscritti ai conti 4500261, 4500262 e 4500263.

euro 92.684 altri contributi in conto esercizio quota FSR (euro 11.400 copertura oneri distribuzione vaccino antinfluenzale farmacie convenzionate ed euro 81.284 finanziamento gioco d'azzardo).

Per quanto riguarda i contributi vincolati assegnati nell'esercizio 2016 è stato indicato come richiesto l'assegnato e l'atto di assegnazione. Per i risconti passivi anni precedenti non è stato riportato l'atto e la data (vedi nei documenti allegati al bilancio, ALLEGATO B)



Nota Integrativa - Tab. 17.52 Rettifica contributi

Azienda 209 ASL VCO

17.52 Dettaglio rettifica contributi in conto esercizio per destinazione ad investimenti				
CODICE MOD. CE	DETTAGLIO RETTIFICA CONTRIBUTI C/ESERCIZIO PER DESTINAZIONE AD INVESTIMENTI	Contributo assegnato	Quota destinata ad investimenti	Incidenza %
AA0020	Contributi in c/esercizio da Regione o P.A. per quota F.S. regionale	295.846.657	769.336	0,26
AA0060	Contributi in c/esercizio da Regione o P.A. extra fondo	2.424.225	0	0
AA0110	Contributi in c/esercizio da aziende sanitarie pubbliche (extra fondo)	0	0	DIVISIONE PER ZERO
AA0180	Contributi in c/esercizio per ricerca	0	0	DIVISIONE PER ZERO
AA0230	Contributi in c/esercizio da privati	36.719	0	0
	Totale	298.307.601	769.336	

Altre informazioni relative a contributi in conto esercizio.

	Informazione	Caso presente in azienda ?		Se SI, illustrare
		NO	SI	
CT01.	Sono state rilevate significative variazioni rispetto all'esercizio precedente?	X		




Nota Integrativa - Tab. 18.53 Dettaglio ricavi per prestazioni sanitarie in mobilità

Azienda 209 ASL VCO

18.53 Dettaglio ricavi per prestazioni sanitarie in mobilità																					
CODICE MOD. CE	DETTAGLIO RICAVI PER PRESTAZIONI SANITARIE IN MOBILITA'	ASL TO1	ASL TO2	ASL TO3	ASL TO4	ASL TO5	ASL VC	ASL BI	ASL NO	ASL VCO	ASL CNI	ASL CN2	ASL AT	ASL AL	AO Città della Salute e Scienza di Torino	AOU San Luigi di Orbassano	AOU Maggiore e della Carità di Novara	AO S. Croce e Carle di Cuneo	AO SS. Antonio e Biagio e C. Arrigo di Alessandria	AO Ordine Mauriziano di Torino	Totale
	RICAVI DA MOBILITA' SANITARIA INFRAREGIONALE																				
AA0350	Prestazioni di ricovero	562.949	386.517	610.264	898.418	285.630	1.872.869	872.299	5.065.052	0	220.535	241.243	250.486	588.180	0	0	0	0	0	0	13.794.254
AA0360	Prestazioni di specialistica ambulatoriale	30.074	6.905	11.191	25.915	13.465	118.552	21.465	867.747	0	3.722	2.535	4.491	12.155	0	0	0	0	0	0	11.854.442
AA0370	Prestazioni di psichiatria residenziale e semiresidenziale																				
AA0380	Prestazioni di File F	1.527	1.181	19	8.365	2.384	72.551	13.393	464.287	0	137	114	356	1.033	0	0	0	0	0	0	565.347
AA0390	Prestazioni servizi MMG, PLS, Contin. assistenziale	1.760	154	363	957	99	2.101	1.243	16.786	0	715	352	517	2.321	0	0	0	0	0	0	27.368
AA0400	Prestazioni servizi farmaceutica convenzionata	8.011	2.778	2.257	2.054	1.394	14.396	2.919	186.019	0	456	353	352	5.672	0	0	0	0	0	0	226.661
AA0410	Prestazioni terminali	0	0	0	0	0	0	0	0	0	0	0	0	0	0	0	0	0	0	0	0
AA0420	Prestazioni trasporto ambulanze ed elisoccorso																				
AA0430	Altre prestazioni sanitarie e socio-sanitarie:																				
4500264	Ricavo riconosciuto alle ASR per prestazioni erogate nel programma di screening dei tumori (mammella, collo dell'utero e colon retto)																				2.219
	RICAVI DA MOBILITA' SANITARIA EXTRAREGIONALE																				
AA0460	Prestazioni di ricovero																				4.540.082
AA0470	Prestazioni di specialistica ambulatoriale																				3.591.614
AA0480	Prestazioni di psichiatria residenziale e semiresidenziale																				423.647
AA0490	Prestazioni di File F																				
AA0500	Prestazioni servizi MMG, PLS, Contin. assistenziale																				104.001
AA0510	Prestazioni servizi farmaceutica convenzionata																				82.676
AA0520	Prestazioni terminali																				95.415
AA0530	Prestazioni trasporto ambulanze ed elisoccorso																				0
AA0540	Altre prestazioni sanitarie e socio-sanitarie																				
AA0550	Ricavi per cessione di emocomponenti e cellule staminali																				242.729
AA0560	Ricavi per differenziale tariffe TUC																				0
	TOTALE RICAVI DA MOBILITA' (A+B)																				18.334.336

117

[illegible]

8/11

Nota Integrativa - Tab. 18.54 Intramoenia

Azienda 209 ASL VCO

18.54 Dettaglio ricavi e costi per prestazioni sanitarie erogati in regime di intramoenia					
CODICE MOD. CE	PRESTAZIONI SANITARIE EROGATE IN REGIME DI INTRAMOENIA	Valore CE al 31/12/2016	Valore CE al 31/12/2015	Variazioni importo	Variazioni %
AA0680	Ricavi per prestazioni sanitarie intramoenia - Area ospedaliera	2.528.727	2.485.455	43.272	2
AA0690	Ricavi per prestazioni sanitarie intramoenia - Area specialistica	40.925	53.235	-12.310	-23
AA0700	Ricavi per prestazioni sanitarie intramoenia - Area sanità pubblica	0	0	0	DIVISIONE PER ZERO
AA0710	Ricavi per prestazioni sanitarie intramoenia - Consulenze (ex art. 55 c.1 lett. c), d) ed ex art. 57-58)	0	0	0	DIVISIONE PER ZERO
AA0720	Ricavi per prestazioni sanitarie intramoenia - Consulenze (ex art. 55 c.1 lett. c), d) ed ex art. 57-58) (Aziende sanitarie pubbliche della Regione)	77.163	82.709	-5.546	-7
AA0730	Ricavi per prestazioni sanitarie intramoenia - Altro	118.413	133.570	-15.157	-11
AA0740	Ricavi per prestazioni sanitarie intramoenia - Altro (Aziende sanitarie pubbliche della Regione)	0	0	0	DIVISIONE PER ZERO
	TOTALE RICAVI INTRAMOENIA	2.765.228	2.754.969	10.259	DIVISIONE PER ZERO
BA1210	Compartecipazione al personale per att. libero professionale intramoenia - Area ospedaliera	1.461.408	1.622.108	-160.700	-10
BA1220	Compartecipazione al personale per att. libero professionale intramoenia - Area specialistica	30.223	40.425	-10.202	-25
BA1230	Compartecipazione al personale per att. libero professionale intramoenia - Area sanità pubblica	0	0	0	DIVISIONE PER ZERO
BA1240	Compartecipazione al personale per att. libero professionale intramoenia - Consulenze (ex art. 55 c.1 lett. c), d) ed ex Art. 57-58)	68.030	71.607	-3.577	-5
BA1250	Compartecipazione al personale per att. libero professionale intramoenia - Consulenze (ex art. 55 c.1 lett. c), d) ed ex Art. 57-58) (Aziende sanitarie pubbliche della Regione)	0	0	0	DIVISIONE PER ZERO

Nota Integrativa - Tab. 18.54 Intramoenia

Azienda 209 ASL VCO

BA1260	Compartecipazione al personale per att. libero professionale intramoenia - Altro	96.007	104.389	-8.382	-8
BA1270	Compartecipazione al personale per att. libero professionale intramoenia- Altro (Aziende sanitarie pubbliche della Regione)	0	0	0	DIVISIONE PER ZERO
	TOTALE QUOTE RETROCESSE AL PERSONALE (ESCLUSO)	1.655.668	1.838.529	-182.861	-10
	Indennità di esclusività medica per attività di libera professione	0	0	0	DIVISIONE PER ZERO
	IRAP relativa ad attività di libera professione (intramoenia)	124.634	166.181	-41.547	-25
	Costi diretti aziendali	264.984	204.481	60.503	30
	Costi generali aziendali	505.352	521.688	-16.336	-3
	Fondo di perequazione	0	0	0	DIVISIONE PER ZERO
	TOTALE ALTRI COSTI INTRAMOENIA	894.970	892.350	2.620	DIVISIONE PER ZERO

COMMENTO

Si segnala che il valore del fondo di perequazione, in tabella indicato nella categoria "ALTRI COSTI INTRAMOENIA" risulta ricompreso nelle voci di costo della categoria "QUOTE RETROCESSE AL PERSONALE"

Nota Integrativa - Tab. 18.55 Dettaglio rimborsi da aziende sanitarie regionali

Azienda 209 ASL VCO

18.55 Dettaglio rimborsi da aziende sanitarie pubbliche della regione per acquisti di beni.																					
DETTAGLIO RIMBORSI DA AZIENDE SANITARIE PUBBLICHE DELLA REGIONE PER ACQUISTI DI BENI		ASL TO1	ASL TO2	ASL TO3	ASL TO4	ASL TO5	ASL VC	ASL BI	ASL NO	ASL VCO	ASL CN1	ASL CN2	ASL AT	ASL AL	AO Città della salute e Scienza di Torino	AOU San Luigi di Orbas sano	AOU Maggio re della Carità di Novara	AO S. Croce e Carle di Cunco	AO SS. Antonio e Biagio e C. Arrigo di Alessand ria	AO Ordine Mauriz iano di Torino	Totale
Prodotti farmaceutici ed emoderivati:		0	0	0	0	0	0	0	0	0	0	0	0	0	0	0	0	0	0	0	0
Medicinali con AIC, ad eccezione di vaccini ed emoderivati di produzione		0	0	0	0	0	0	0	0	0	0	0	0	0	0	0	0	0	0	0	0
Medicinali senza AIC		0	0	0	0	0	0	0	0	0	0	0	0	0	0	0	0	0	0	0	0
Emoderivati di produzione regionale		0	0	0	0	0	0	0	0	0	0	0	0	0	0	0	0	0	0	0	0
Sangue ed emocomponenti		0	0	0	0	0	1.703	0	3.372	0	0	0	0	0	4.898	0	506.682	0	0	0	516.655
Dispositivi medici:		0	0	0	0	0	0	0	0	0	0	0	0	0	0	0	0	0	0	0	0
Dispositivi medici		0	0	0	0	0	0	0	0	0	0	0	0	0	0	0	0	0	0	0	0
Dispositivi medici impiantabili attivi		0	0	0	0	0	0	0	0	0	0	0	0	0	0	0	0	0	0	0	0
Dispositivi medico diagnostici in vitro (IVD)		0	0	0	0	0	0	0	0	0	0	0	0	0	0	0	0	0	0	0	0
Prodotti dietetici		0	0	0	0	0	0	0	0	0	0	0	0	0	0	0	0	0	0	0	0
Materiali per la profilassi (vaccini)		0	0	0	0	0	0	0	0	0	0	0	0	0	0	0	0	0	0	0	0
Prodotti chimici		0	0	0	0	0	0	0	0	0	0	0	0	0	0	0	0	0	0	0	0
Materiali e prodotti per uso veterinario		0	0	0	0	0	0	0	0	0	0	0	0	0	0	0	0	0	0	0	0
Altri beni e prodotti sanitari		0	0	0	0	0	0	0	0	0	0	0	0	0	0	0	0	0	0	0	0
Prodotti alimentari		0	0	0	0	0	0	0	0	0	0	0	0	0	0	0	0	0	0	0	0
Materiali di guardaroba, di pulizia e di convivenza in genere		0	0	0	0	0	0	0	0	0	0	0	0	0	0	0	0	0	0	0	0
Combustibili, carburanti e lubrificanti		0	0	0	0	0	0	0	0	0	0	0	0	0	0	0	0	0	0	0	0
Supporti informatici e cancelleria		0	0	0	0	0	0	0	0	0	0	0	0	0	0	0	0	0	0	0	0
Materiale per la manutenzione		0	0	0	0	0	0	0	0	0	0	0	0	0	0	0	0	0	0	0	0
Altri beni e prodotti non sanitari		0	0	0	0	0	0	0	0	0	0	0	0	0	0	0	0	0	0	0	0
TOTALE		0	0	0	0	0	1.703	0	3.372	0	0	0	0	0	4.898	0	506.682	0	0	0	516.655

Altre informazioni relative a proventi e ricavi diversi	Caso presente in Azienda?		Se SI, illustrare
	NO	SI	
Informazione			
Sono state rilevate significative variazioni rispetto all'esercizio precedente?	X		

[Handwritten signature]

Nota Integrativa - Tab. 19.56 Dettaglio acquisti di beni sanitari per tipologia di distribuzione

Azienda 209 ASL VCO

19.56 Dettaglio acquisti di beni sanitari per tipologia di distribuzione					
DETTAGLIO ACQUISTI DI BENI SANITARI PER TIPOLOGIA DI DISTRIBUZIONE	Distribuzione				TOTALE
	Ospedaliera	Ospedaliera di cui farmaci di classe H distribuiti non in fase di ricovero	Diretta	Per conto	
Prodotti farmaceutici ed emoderivati:	13.361.207		9.799.707	0	23.160.914
Medicinali con AIC, ad eccezione di vaccini ed emoderivati di produzione regionale	13.217.993	5.702.441	9.496.819	0	22.714.812
Medicinali senza AIC	143.214		302.888	0	446.102
Emoderivati di produzione regionale	0		0	0	0
Prodotti dietetici	0		1.435.117	0	1.435.117
TOTALE	13.361.207		11.234.824	0	24.596.031



Nota Integrativa - Tab. 19.57 Dettaglio acquisti dei beni da aziende sanitarie pubbliche della regione

Azienda 209 ASL VCO

19.57 Dettaglio acquisti di beni da aziende sanitarie pubbliche della regione																					
CODICE MOD. CE	DETTAGLIO ACQUISTI DI BENI DA AZIENDE SANITARIE PUBBLICHE DELLA REGIONE	ASL TO1	ASL TO2	ASL TO3	ASL TO4	ASL TO5	ASL VC	ASL BI	ASL NO	ASL VCO	ASL CN1	ASL CN2	ASL AT	ASL AL	AO Città della Salute e Scienza di Torino	AOU San Luigi di Orbassano	AOU Maggiore della Carità di Novara	AO S. Croce e Carle di Cuneo	AO SS. Antonio e Biagio e C. Arrigo di Alessandria	AO Ordine Mauriziano di Torino	Totale
BA0030	Prodotti farmaceutici ed emoderivati:	0	0	0	0	0	0	0	0	0	0	0	0	0	0	0	0	0	0	0	0
BA0040	Medicinali con AIC, ad eccezione di vaccini ed emoderivati di	0	0	0	0	0	0	0	0	0	0	0	0	0	0	0	0	0	0	0	0
BA0050	Medicinali senza AIC	0	0	0	0	0	0	0	0	0	0	0	0	0	0	0	0	0	0	0	0
BA0060	Emoderivati di produzione regionale	0	0	0	0	0	0	0	0	0	0	0	0	0	0	0	0	0	0	0	0
BA0070	Sangue ed emocomponenti	0	0	0	0	0	0	0	0	0	0	0	0	0	0	0	0	0	0	0	0
BA0210	Dispositivi medici:	0	0	0	0	0	0	0	0	0	0	0	0	0	0	0	0	0	0	0	0
BA0220	Dispositivi medici	0	0	0	0	0	0	0	0	0	0	0	0	0	0	0	0	0	0	0	0
BA0230	Dispositivi medici impiantabili attivi	0	0	0	0	0	0	0	0	0	0	0	0	0	0	0	0	0	0	0	0
BA0240	Dispositivi medico diagnostici in vitro (IVD)	0	0	0	0	0	0	0	0	0	0	0	0	0	0	0	0	0	0	0	0
BA0250	Prodotti dietetici	0	0	0	0	0	0	0	0	0	0	0	0	0	0	0	0	0	0	0	0
BA0260	Materiali per la profilassi (vaccini)	0	0	0	0	0	0	0	0	0	0	0	0	0	0	0	0	0	0	0	0
BA0270	Prodotti chimici	0	0	0	0	0	0	0	0	0	0	0	0	0	0	0	0	0	0	0	0
BA0280	Materiali e prodotti per uso veterinario	0	0	0	0	0	0	0	0	0	0	0	0	0	0	0	0	0	0	0	0
BA0290	Altri beni e prodotti sanitari	0	0	0	0	0	0	0	0	0	0	0	0	0	0	0	0	0	0	0	0
BA0320	Prodotti alimentari	0	0	0	0	0	0	0	0	0	0	0	0	0	0	0	0	0	0	0	0
BA0330	Materiali di guardaroba, di pulizia e di convivenza in genere	0	0	0	0	0	0	0	0	0	0	0	0	0	0	0	0	0	0	0	0
BA0340	Combustibili, carburanti e lubrificanti	0	0	0	0	0	0	0	0	0	0	0	0	0	0	0	0	0	0	0	0
BA0350	Supporti informatici e cancelleria	0	0	0	0	0	0	0	0	0	0	0	0	0	0	0	0	0	0	0	0
BA0360	Materiale per la manutenzione	0	0	0	0	0	0	0	0	0	0	0	0	0	0	0	0	0	0	0	0
BA0370	Altri beni e prodotti non sanitari	0	0	0	0	0	0	0	0	0	0	0	0	0	0	0	0	0	0	0	0
	TOTALE	0	0	0	0	0	0	0	0	0	0	0	0	0	0	0	0	0	0	0	0

AB01 - Acquisto di beni	
AB01 - NO	Ciascuna tipologia di bene, compreso nelle voci relative agli acquisti di beni sanitari e non sanitari, è monitorata attraverso il sistema gestionale del magazzino, che rileva ogni tipologia di movimento, in entrata e in uscita.
AB01 - SI	Alcune tipologie di beni, compresi nelle voci relative agli acquisti di beni sanitari e non sanitari, non sono monitorate attraverso il sistema gestionale del magazzino, ma sono gestiti... [SPECIFICARE TIPOLOGIA BENI, MODALITÀ DI]

Altre informazioni relative agli acquisti di beni		
AB02.	Informazioni	Caso presente in azienda?
		NO SI
AB02.	Sono stati rilevati costi per acquisto di beni da altre Aziende Sanitarie della Regione? Se sì, di quali tipologie di beni si tratta?	
AB03.	Sono state rilevate significative variazioni rispetto all'esercizio precedente?	

[illegible]

✓
✓
✓

124

Nota Integrativa - Tab. 20.59 / 20.60 Dettaglio Acquisti servizi sanitari

Azienda 209 ASL VCO

20.59 Dettaglio Acquisti servizi sanitari - I parte					
CODICE MOD. CE	DETTAGLIO ACQUISTI DI SERVIZI SANITARI	Valore CE al 31/12/2016	Valore CE al 31/12/2015	Variazioni importo	Variazioni %
	ACQUISTI DI SERVIZI SANITARI - MEDICINA DI BASE	18.759.324	18.871.494	-112.170	-1
BA0420	- da convenzione	18.619.341	18.734.954	-115.613	-1
BA0430	Costi per assistenza MMG	13.719.658	13.879.076	-159.418	-1
BA0440	Costi per assistenza PLS	2.839.398	2.884.885	-45.487	-2
BA0450	Costi per assistenza Continuità assistenziale	1.986.687	1.897.883	88.804	5
BA0460	Altro (medicina dei servizi, psicologi, medici I18, ecc)	73.598	73.110	488	1
BA0470	- da pubblico (Aziende sanitarie pubbliche della Regione) - Mobilità intraregionale	57.607	54.164	3.443	6
BA0480	- da pubblico (Aziende sanitarie pubbliche Extraregione) - Mobilità extraregionale	82.376	82.376	0	0
	ACQUISTI DI SERVIZI SANITARI - FARMACEUTICA	22.167.976	22.697.258	-529.282	-2
BA0500	- da convenzione	21.561.969	22.091.622	-529.653	-2
BA0510	- da pubblico (Aziende sanitarie pubbliche della Regione)- Mobilità intraregionale	303.018	302.647	371	0
BA0520	- da pubblico (Extraregione)	302.989	302.989	0	0
	ACQUISTI DI SERVIZI SANITARI PER ASSISTENZA SPECIALISTICA	13.308.723	13.127.068	181.655	1
BA0540	- da pubblico (Aziende sanitarie pubbliche della Regione)	3.556.946	3.574.652	-17.706	0
BA0550	- da pubblico (altri soggetti pubbl. della Regione)	0	0	0	DIVISIONE PER ZERO
BA0560	- da pubblico (Extraregione)	3.463.547	3.463.547	0	0
BA0570	- da privato - Medici SUMAI	1.692.942	1.716.962	-24.020	-1
BA0580	- da privato	4.533.225	4.305.078	228.147	5
BA0590	Servizi sanitari per assistenza specialistica da IRCCS privati e Policlinici privati	0	0	0	DIVISIONE PER ZERO
BA0600	Servizi sanitari per assistenza specialistica da Ospedali Classificati privati	1.499.690	1.517.635	-17.945	-1
BA0610	Servizi sanitari per assistenza specialistica da Case di Cura private	1.291.721	1.152.013	139.708	12
BA0620	Servizi sanitari per assistenza specialistica da altri privati	1.741.814	1.635.430	106.384	7
BA0630	- da privato per cittadini non residenti - Extraregione (mobilità attiva in	62.063	66.829	-4.766	-7
	ACQUISTI DI SERVIZI SANITARI PER ASSISTENZA RIABILITATIVA	5.754.897	5.722.546	32.351	1
BA0650	- da pubblico (Aziende sanitarie pubbliche della Regione)	0	0	0	DIVISIONE PER ZERO
BA0660	- da pubblico (altri soggetti pubbl. della Regione)	1.504.217	1.377.051	127.166	9
BA0670	- da pubblico (Extraregione) non soggetti a compensazione	0	0	0	DIVISIONE PER ZERO
BA0680	- da privato (intraregionale)	4.250.680	4.345.495	-94.815	-2
BA0690	- da privato (extraregionale)	0	0	0	DIVISIONE PER ZERO

Nota Integrativa - Tab. 20.59 / 20.60 Dettaglio Acquisti servizi sanitari

Azienda 209 ASL VCO

	ACQUISTI DI SERVIZI SANITARI PER ASSISTENZA INTEGRATIVA	1.621.712	1.700.391	-78.679	DIVISIONE PER ZERO
BA0710	- da pubblico (Aziende sanitarie pubbliche della Regione)	0	0	0	DIVISIONE PER ZERO
BA0720	- da pubblico (altri soggetti pubbl. della Regione)	0	0	0	DIVISIONE PER ZERO
BA0730	- da pubblico (Extraregione)	7.714	6.657	1.057	16
BA0740	- da privato	1.613.998	1.693.734	-79.736	-5
	ACQUISTI DI SERVIZI SANITARI PER ASSISTENZA PROTESICA	1.198.842	1.215.812	-16.970	-1
BA0760	- da pubblico (Aziende sanitarie pubbliche della Regione)	0	0	0	DIVISIONE PER ZERO
BA0770	- da pubblico (altri soggetti pubbl. della Regione)	0	0	0	DIVISIONE PER ZERO
BA0780	- da pubblico (Extraregione)	3.000	1.560	1.440	92
BA0790	- da privato	1.195.842	1.214.252	-18.410	-2
	ACQUISTI DI SERVIZI SANITARI PER ASSISTENZA OSPEDALIERA	91.700.368	89.776.284	1.924.084	2
BA0810	- da pubblico (Aziende sanitarie pubbliche della Regione)	19.643.477	21.106.413	-1.462.936	-7
BA0820	- da pubblico (altri soggetti pubbl. della Regione)	0	0	0	DIVISIONE PER ZERO
BA0830	- da pubblico (Extraregione)	15.630.712	15.630.712	0	0
BA0840	- da privato	34.072.978	32.742.598	1.330.380	4
BA0850	<i>Servizi sanitari per assistenza ospedaliera da IRCCS privati e Policlinici privati</i>	0	0	0	DIVISIONE PER ZERO
BA0860	<i>Servizi sanitari per assistenza ospedaliera da Ospedali Classificati privati</i>	9.872.789	8.696.571	1.176.218	14
BA0870	<i>Servizi sanitari per assistenza ospedaliera da Case di Cura private</i>	4.608.933	4.752.648	-143.695	-3
BA0880	<i>Servizi sanitari per assistenza ospedaliera da altri privati</i>	19.591.236	19.293.379	297.857	2
BA0890	- da privato per cittadini non residenti - Extraregione (mobilità attiva in	22.353.201	20.296.561	2.056.640	10
	ACQUISTI PRESTAZIONI DI PSICHIATRICA RESIDENZIALE E	2.100.574	1.958.355	142.219	7
BA0910	- da pubblico (Aziende sanitarie pubbliche della Regione)	0	0	0	DIVISIONE PER ZERO
BA0920	- da pubblico (altri soggetti pubbl. della Regione)	0	0	0	DIVISIONE PER ZERO
BA0930	- da pubblico (Extraregione) - non soggette a compensazione	0	0	0	DIVISIONE PER ZERO
BA0940	- da privato (intraregionale)	2.061.111	1.894.509	166.602	9
BA0950	- da privato (extraregionale)	39.463	63.846	-24.383	-38
	ACQUISTI PRESTAZIONI DI DISTRIBUZIONE FARMACI FILE F	5.018.447	4.763.121	255.326	5
BA0970	- da pubblico (Aziende sanitarie pubbliche della Regione) - Mobilità intraregionale	1.564.974	1.304.618	260.356	20
BA0980	- da pubblico (altri soggetti pubbl. della Regione)	0	0	0	DIVISIONE PER ZERO
BA0990	- da pubblico (Extraregione)	2.707.366	2.707.366	0	0
BA1000	- da privato (intraregionale)	674.943	665.696	9.247	1
BA1010	- da privato (extraregionale)	0	0	0	DIVISIONE PER ZERO
BA1020	- da privato per cittadini non residenti - Extraregione (mobilità attiva in	71.164	85.441	-14.277	-17
	ACQUISTI PRESTAZIONI TERMALI IN CONVENZIONE	202.459	211.318	-8.859	-4
BA1040	- da pubblico (Aziende sanitarie pubbliche della Regione) - Mobilità intraregionale	7.007	8.532	-1.525	-18
BA1050	- da pubblico (altri soggetti pubbl. della Regione)	0	0	0	DIVISIONE PER ZERO
BA1060	- da pubblico (Extraregione)	168.952	168.952	0	0
BA1070	- da privato	26.500	33.834	-7.334	-22
BA1080	- da privato per cittadini non residenti - Extraregione (mobilità attiva in	0	0	0	DIVISIONE PER ZERO

Nota Integrativa - Tab. 20.59 / 20.60 Dettaglio Acquisti servizi sanitari

Azienda 209 ASL VCO

20.60 Dettaglio Acquisti servizi sanitari - II parte				
CODICE MOD. CE	DETTAGLIO ACQUISTI DI SERVIZI SANITARI	Valore CE al 31/12/2016	Valore CE al 31/12/2015	Variazioni importo
	ACQUISTI PRESTAZIONI DI TRASPORTO SANITARIO	1.044.052	1.223.184	-179.132
BA1100	- da pubblico (Aziende sanitarie pubbliche della Regione) - Mobilità intraregionale	0	0	0
BA1110	- da pubblico (altri soggetti pubbl. della Regione)	0	0	0
BA1120	- da pubblico (Extraregione)	90.507	90.507	0
BA1130	- da privato	953.545	1.132.677	-179.132
	ACQUISTI PRESTAZIONI SOCIO-SANITARIE A RILEVANZA	16.660.612	15.222.295	1.438.317
BA1150	- da pubblico (Aziende sanitarie pubbliche della Regione) - Mobilità intraregionale	205.545	0	205.545
BA1160	- da pubblico (altri soggetti pubblici della Regione)	2.887.211	2.732.001	155.210
BA1170	- da pubblico (Extraregione) non soggette a compensazione	0	0	0
BA1180	- da privato (intraregionale)	13.567.856	12.490.294	1.077.562
BA1190	- da privato (extraregionale)	0	0	0
	COMPARTICIPAZIONE AL PERSONALE PER ATT. LIBERO-PROF. (INTRAMOENIA)			
	RIMBORSI ASSEGNI E CONTRIBUTI SANITARI	1.941.852	1.973.379	-31.527
BA1290	Contributi ad associazioni di volontariato	89.700	87.765	1.935
BA1300	Rimborsi per cure all'estero	12.274	29.026	-16.752
BA1310	Contributi a società partecipate e/o enti dipendenti della Regione	0	0	0
BA1320	Contributo Legge 210/92	358.321	303.308	55.013
BA1330	Altri rimborsi, assegni e contributi	1.481.557	1.553.280	-71.723
BA1340	Rimborsi, assegni e contributi v/Aziende sanitarie pubbliche della Regione	0	0	0
	CONSULENZE, COLLABORAZIONI, INTERINALE, ALTRE PRESTAZIONI DI LAVORO SANITARIE E SOCIO-SANITARIE	1.141.238	1.353.562	-212.324
BA1360	Consulenze sanitarie e sociosan. da Aziende sanitarie pubbliche della Regione	575.146	721.407	-146.261
BA1370	Consulenze sanitarie e sociosan. da terzi - Altri soggetti pubblici	1.912	1.222	690
BA1380	Consulenze, Collaborazioni, Interinale e altre prestazioni di lavoro sanitarie e socios.	439.776	513.483	-73.707
BA1390	Consulenze sanitarie da privato - articolo 55, comma 2, CCNL 8 giugno 2000	308.550	361.915	-53.365
BA1400	Altre consulenze sanitarie e sociosanitarie da privato	0	0	0
BA1410	Collaborazioni coordinate e continuative sanitarie e socios. da privato	0	0	0
BA1420	Indennità a personale universitario - area sanitaria	0	0	0
BA1430	Lavoro interinale - area sanitaria	0	0	0
BA1440	Altre collaborazioni e prestazioni di lavoro - area sanitaria	131.226	151.568	-20.342
BA1450	Rimborso oneri stipendiali del personale sanitario in comando	124.404	117.450	6.954
BA1460	Rimborso oneri stipendiali personale sanitario in comando da Aziende sanitarie	103.671	77.975	25.696
BA1470	Rimborso oneri stipendiali personale sanitario in comando da Regioni, soggetti	0	0	0



Nota Integrativa - Tab. 20.59 / 20.60 Dettaglio Acquisti servizi sanitari

Azienda 209 ASL VCO

BA1480	Rimborso oneri stipendiali personale sanitario in comando da aziende di altre	20.733	39.475	-18.742
	ALTRI SERVIZI SANITARI E SOCIOSANITARI A RILEVANZA	1.492.401	1.866.007	-373.606
BA1500	Altri servizi sanitari e sociosanitari a rilevanza sanitaria da pubblico - Aziende	1.056.860	1.114.847	-57.987
BA1510	Altri servizi sanitari e sociosanitari a rilevanza sanitaria da pubblico - Altri soggetti	7.979	6.222	1.757
BA1520	Altri servizi sanitari e sociosanitari a rilevanza sanitaria da pubblico (Extraregione)	59.929	246.567	-186.638
BA1530	Altri servizi sanitari da privato	367.633	498.371	-130.738
BA1540	Costi per servizi sanitari - Mobilità internazionale passiva	0	0	0
BA1550	COSTI PER DIFFERENZIALE TARIFFE TUC	0	0	0



20.61 Dettaglio Acquisti di servizi sanitari da privato

DETTAGLIO ACQUISTI DI SERVIZI SANITARI - DA PRIVATO	Codice Strutturale a da classific	Partita IVA (o Codice Fiscale)	Tipologia di prestazione	Anno di compe tenza	Importo fatturato	Budget / Tetto annuale	Importo liquidato/ certificato	Importo Rilevato in Co.Ge.	Importo delle note di credito richieste	Importo delle note di credito ricevute	Importo pagato
ISTITUTO AUXOLOGICO ITALIANO		02703120150	specialistica	2016	1.338.700	2.747.897	1.338.700	1.553.551	0	0	1.338.700
ISTITUTO AUXOLOGICO ITALIANO		02703120150	ospedaliera	2016	22.577.586	25.560.000	22.439.576	25.149.461	0	0	22.439.576
ISTITUTO AUXOLOGICO ITALIANO		02703120150	farmaci file F	2016	196.940	400.000	196.940	224.983	0	0	196.940
ISTITUTO AUXOLOGICO ITALIANO		02703120150	finanz.funzioni	2016	2.169.814	2.900.000	0	2.900.000	0	0	0
EREMO DI MIAZZINA		05778741006	specialistica	2016	1.219.620	1.724.154	1.211.159	1.299.921	0	0	1.211.159
EREMO DI MIAZZINA		05788741006	ospedaliera	2016	8.950.936	9.800.000	7.154.087	8.785.482	165.454	0	7.154.087
C.O.Q.		01875380030	specialistica	2016	0	2.905.706	0	1.741.814	0	0	0
C.O.C.		01875380030	ospedaliera	2016	16.800.000	19.273.857	16.800.000	19.591.236	0	0	16.800.000
FONDAZIONE ISTITUTO SACRA FAMIGLIA		03034530158	riabilitativa	2016	3.565.440	0	3.565.440	3.565.440	1.135	1.135	3.565.440
COOPERATIVA DOMUS LAERIRIAE		01461560029	riabilitativa	2016	28.301	0	28.301	28.301	0	0	25.755
CENTRO RIABILITAZIONE FERRERO		02763230048	riabilitativa	2016	21.435	0	21.435	21.435	0	0	19.509
ASSOCIAZIONE CENTRI DEL VCO		01159100039	riabilitativa	2016	1.160.154	0	1.160.154	1.160.154	0	0	860.388
FONDAZIONE RENATO PIATTI ONLUS		02520380128	riabilitativa	2016	14.906	0	14.906	14.906	0	0	11.313
OPERA PIA UCCELLI		01546700038	riabilitativa	2016	1.663.676	0	1.663.676	1.663.676	758	758	1.663.676
ASSOCIAZIONE ITALIANA LARINGECTOMIZZATI		10323050152	riabilitativa	2016	4.544	0	4.544	4.544	0	0	4.544
FARMACIE CONVENZIONATE			integrativa/protesica	2016	1.252.407	0	1.252.407	1.252.407	0	0	1.252.407
ROCHE DIAGNOSTIC SPA		10181220152	integrativa	2016	9.082	0	9.082	9.082	0	0	9.082
LA BOTTEGA SENZA GLUTINE		02070710039	integrativa	2016	27.654	0	27.654	27.654	0	0	27.654
NOVA COOP		01314250034	integrativa	2016	45.747	0	45.747	45.747	0	0	45.747
SALUTE STORE DI MARTINA DEQUARTI		02390510036	integrativa/protesica	2016	3.049	0	3.049	3.049	0	0	3.049
AUDIOFOCUS SAS		01838630034	protesica	2016	46.936	0	46.936	46.936	0	0	46.936
AMPLIFON SPA		04923960159	integrativa/protesica	2016	159.831	0	159.831	159.831	0	0	140.704
MEDTRONIC ITALIA		09238800156	integrativa	2016	42.332	0	42.332	42.332	0	0	38.556
MOVI SPA		11575580151	integrativa	2016	36.380	0	36.380	36.380	0	0	26.110
ORTOPEDIA NICO D'URSO SAS		01931620031	integrativa/protesica	2016	103.358	0	103.358	103.358	0	0	94.935
O.S.G. BROS SRL		01737350031	integrativa/protesica	2016	127.448	0	127.448	127.448	92	92	108.036
SAPIO LIFE SRL		02006400960	integrativa	2016	6.118	0	6.118	6.118	0	0	6.118
CENTRO ORTOPEDICO DI BORGOMANERO		00897540035	integrativa/protesica	2016	190.231	0	190.231	190.231	0	0	183.066
THERAS LIFE TECH SRL		02606120349	integrativa	2016	4.834	0	4.834	4.834	0	0	0
YPSONED ITALIA SRL		02347860039	integrativa	2016	68.116	0	68.116	68.116	2.547	2.547	58.883
RAVA GIOVANNI E C. SNC		01130580036	integrativa	2016	130.301	0	130.301	130.301	0	0	130.301
ROCHE DIABETES CARE ITALY SAS		09050810960	integrativa/protesica	2016	38.385	0	38.385	38.385	1.527	1.527	28.412
DAL PASSO SRL		01432940359	protesica	2016	14.262	0	14.262	14.262	0	0	11.885
OFFICINA ORTOPEDICA FERRERO SRL		06872000010	protesica	2016	13.682	0	13.682	13.682	0	0	0
NUOVA BATTISTONI SRL		10929350014	protesica	2016	8.151	0	8.151	8.151	0	0	2.751
L.O.S. LABORATORIO ORTOPEDICO SENAGO		03348500962	protesica	2016	6.919	0	6.919	6.919	0	0	6.919
ACUSTICA DALL'OGGIO SNC		01508370036	protesica	2016	88.410	0	88.410	88.410	1.315	1.315	88.410
ORTOPEDIA NOVA RESE SRL		02567410127	protesica	2016	3.472	0	3.472	3.472	0	0	1.251
GUALERZI DI GUALERZI STEFANO E C. SNC		01775240342	protesica	2016	4.781	0	4.781	4.781	0	0	3.941
CENTRO ORTOPEDICO LOMBARDO		13278290153	protesica	2016	7.600	0	7.600	7.600	0	0	6.366
CENTRO NOVASANTAS DI STEFANIA BERTOLI		01220830036	protesica	2016	5.419	0	5.419	5.419	0	0	5.419
ORTOPEDIA ALFONSI SNC		01645540186	protesica	2016	49.568	0	49.568	49.568	0	0	41.673

Nota Integrativa - Tab. 20.61 Dettaglio Acquisti di servizi sanitari da privato

Azienda 209 ASL VCO

ORTOPEDIA CASTAGNA SRL	03051180135	protesica	2016	45.266	0	45.266	45.266	0	0	0	43.524
R.T.M. ORTOPIEDIA PERSONALIZZATA SRL	00653391201	protesica	2016	8.520	0	8.520	8.520	0	0	0	791
TIFLOSISTEM SRL	02557700289	protesica	2016	4.154	0	4.154	4.154	0	0	0	4.154
MEDIA REHA SRL	02410200121	protesica	2016	2.739	0	2.739	2.739	0	0	0	2.025
COCHLEAR ITALIA SRL	02504711207	protesica	2016	23.325	0	23.325	23.325	0	0	0	23.325
ORTHOTECNICA DI G. SCROFANI	02908500123	protesica	2016	4.027	0	4.027	4.027	0	0	0	3.095
ORTOPEDIA PIEMONTESE DI GALLAROTTI	00219450020	protesica	2016	9.957	0	9.957	9.957	0	0	0	8.287
OFFICINA ORTOPIEDICA MARIA ADELAIDE	05637300012	protesica	2016	4.875	0	4.875	4.875	0	0	0	4.875
OFFICINA ORTOPIEDICA MECCA SRL	00625430038	protesica	2016	40.508	0	40.508	40.508	0	0	0	31.257
MED-EL	02558560211	protesica	2016	11.440	0	11.440	11.440	0	0	0	0
ITEX DI MARCO GREGNANIN	06756601008	protesica	2016	4.028	0	4.028	4.028	0	0	0	4.028
ORTOPEDIA PANINI SRL	11332830154	protesica	2016	3.722	0	3.722	3.722	0	0	0	3.722
TECHNOR SAS DI INF. SARTORIO	02217000153	protesica	2016	4.887	0	4.887	4.887	0	0	0	4.047
INAIL VIGORSIO DI BUDRIO	00968951004	protesica	2016	4.538	0	4.538	4.538	0	0	0	4.538
COOPERATIVA SOCIALE TERRA PROMESSA	01448260032	protesica	2016	35.990	0	35.990	35.990	0	0	0	32.767
TERRA MIA COOP SOCIALE AGRICOLA	05442580014	prest. socio sanitarie a ril. san	2016	34.325	0	34.325	34.325	158	158	0	31.028
VILLA PRIMULA GESTIONI SRL	10986060019	psichiatria resid.	2016	154.919	0	154.919	154.919	0	0	0	129.096
ABROS GESTIONI SRL	02533230013	psichiatria resid.	2016	37.534	0	37.534	37.534	0	0	0	34.458
MIRAFIORI COOP. SOCIALE	05569090011	prest. socio sanitarie a ril. san.	2016	48.033	0	48.033	48.033	0	0	0	39.287
LA CONCHIGLIA SRL	01298000058	prest. socio	2016	8.500	0	8.500	8.500	0	0	0	3.400
LA GENOVESA COOP. SOCIALE ONLUS	01451600231	prest. socio sanitarie a ril. san	2016	18.319	0	18.319	18.319	0	0	0	16.272
VILLA IRIS II	05389380014	psich. resid.	2016	32.117	0	32.117	32.117	0	0	0	29.241
ASSOC. COMUNITA' PAPA GIOVANNI XXIII	01433850409	psich. resid.	2016	34.192	0	34.192	34.192	0	0	0	31.130
ALISEO ASSOC. CONTRO L' ALCOLISMO	06960390018	prest. socio sanitarie a ril. san	2016	14.456	0	14.456	14.456	0	0	0	12.647
TERME DI PREMIA DIVEDRO FORMAZZA SRL	02085550032	termale	2016	23.171	0	23.171	23.171	0	0	0	16.975
SQUADRA NAUTICA DI SAL VAMENTO	93005430033	trasp. san.	2016	25.892	0	25.892	25.892	0	0	0	25.892
CORPO VOLONTARI SOCCORSO ORNAVASSO	93005100032	trasp. san.	2016	76.090	0	76.090	76.090	0	0	0	58.948
CROCE VERDE VERBANIA E DINTORNI	00554640037	trasp. san.	2016	64.811	0	64.811	64.811	52	52	0	60.425
CORPO VOLONTARI SOCCORSO VILLADOSSOLA	92013260036	trasp. san.	2016	93.166	0	93.166	93.166	0	0	0	82.506
CORPO VOLONTARI AMBULANZA VALLE VIGIEZZO	92007790030	trasp. san.	2016	8.571	0	8.571	8.571	0	0	0	8.571
CROCE ROSSA ITALIANA VERBANIA	02389700036	trasp. san.	2016	76.774	0	76.774	76.774	140	140	0	76.774
CROCE VERDE GRAVELLONA TOCE	00971340039	trasp. san.	2016	18.419	0	18.419	18.419	0	0	0	16.562
CROCE ROSSA ITALIANA CANNOBIO	02389760030	trasp. san.	2016	44.211	0	44.211	44.211	0	0	0	40.280
CROCE ROSSA ITALIANA DOMODOSSOLA	02389770039	trasp. san.	2016	92.310	0	92.310	92.310	0	0	0	67.953
CROCE ROSSA ITALIANA BAVENO	02389840030	trasp. san.	2016	26.583	0	26.583	26.583	984	984	0	22.067
CORPO VOLONTARI SOCCORSO OMEGNA CUSIO	01188930034	trasp. san.	2016	52.130	0	52.130	52.130	0	0	0	47.712
CONSORZIO VCO EMERGENZA	01459770036	trasp. san.	2016	163.204	0	163.204	163.204	349	349	0	137.204
CORPO VOLONTARI SOCC. CUSIO SUD OVEST	01286900038	trasp. san.	2016	43.183	0	43.183	43.183	0	0	0	41.871
COOPERATIVA ANIMAZIONE VALDOCCO	03747970014	prest. socio sanitarie a ril. san	2016	21.026	0	21.026	21.026	0	0	0	17.521
COMUNE DI DOMODOSSOLA	00426370037	prest. socio sanitarie a ril. san	2016	120.852	0	120.852	120.852	0	0	0	120.852
COMUNE DI PREMOSELLO CHIOVENDA	00423240035	prest. socio sanitarie a ril. san	2016	103.164	0	103.164	103.164	0	0	0	103.164
OSPEDALE G. ARNAUD CASA RIPOSO	01298000058	prest. socio sanitarie a ril. san	2016	12.958	0	12.958	12.958	0	0	0	12.958
CASA DI CURA EREMO DI MIAZZINA	05788741006	prest. socio sanitarie a ril. san	2016	2.623.780	0	2.623.780	2.623.780	9.993	9.993	0	2.623.780
COOPERATIVA SOCIALE PER MANO	02963240045	prest. socio sanitarie a ril. san	2016	60.300	0	60.300	60.300	670	670	0	54.840
IL FAGGIO SRL	08057010012	prest. socio sanitarie a ril. san	2016	361.706	0	361.706	361.706	0	0	0	361.706
VILLA SERENA SOC. CONSORTILE ARL	03116180922	prest. socio sanitarie a ril. san	2016	818.967	0	818.967	818.967	0	0	0	818.967
CENTRO ANZIANI VEN. PADRE PICCO	01843660034	prest. socio sanitarie a ril. san	2016	8.020	0	8.020	8.020	0	0	0	8.020
CASA DI RIPOSO S. ANTONIO (DON ORIONE)	00413630062	prest. socio sanitarie a ril. san	2016	370.759	0	370.759	370.759	0	0	0	370.759

SILENZIOSI OPERAI DELLA CROCE	02129921009	prest. socio sanitario a ril. san	2016	260.353	0	260.353	260.353	0	260.353
EUROASSISTANCE SOC. COOP. SOCIALE	01901750024	prest. socio sanitario a ril. san	2016	68.709	0	68.709	68.709	14.781	68.709
CASA SERVIZIO ANZIANI VALLE ANTRONA	92002930037	prest. socio sanitario a ril. san	2016	201.489	0	201.489	201.489	0	201.489
CASA DI RIPOSO DON G. NOBILE	01155950031	prest. socio sanitario a ril. san	2016	10.472	0	10.472	10.472	0	9.520
CASA DELL' ANZIANO SAN GIUSEPPE GAMBARO	00913750030	prest. socio sanitario a ril. san	2016	23.403	0	23.403	23.403	0	23.403
PLATINUM SPA	10643540155	prest. socio sanitario a ril. san	2016	158.359	0	158.359	158.359	0	158.359
CASA DI RIPOSO MAURIZIO MULLER	02222260032	prest. socio sanitario a ril. san	2016	688.545	0	688.545	688.545	0	688.545
FONDAZIONE ERMANN0 MEDANA	02224820031	prest. socio sanitario a ril. san	2016	4.073	0	4.073	4.073	0	4.073
FONDAZ. IST. PER ANZIANI SANTA TECLA	00985760289	prest. socio sanitario a ril. san	2016	13.623	0	13.623	13.623	0	13.623
RESIDENZE LE MAGNOLIE SRL	04622150482	prest. socio sanitario a ril. san	2016	430.940	0	430.940	430.940	0	430.940
RSA MASSIMO LAGOSTINA ONLUS	00471940031	prest. socio sanitario a ril. san	2016	1.838.432	0	1.838.432	1.838.432	982	1.838.432
IL PUNTO COOPERATIVA SOCIALE	02391030026	prest. socio sanitario a ril. san	2016	52.200	0	52.200	52.200	0	47.498
SOCIETA' COOP. SOCIALE INTERACTIVE	07861360019	prest. socio sanitario a ril. san	2016	60.543	0	60.543	60.543	0	55.121
FERMAT4 D' AUTOBUS ASSOC. ONLUS	07584690015	prest. socio sanitario a ril. san	2016	46.959	0	46.959	46.959	0	46.959
GRUPPO ARCO S.C.S.	07343210014	prest. socio sanitario a ril. san	2016	19.285	0	19.285	19.285	0	19.285
COOP. SOCIALE IL MARGINE ONLUS	02430520011	prest. socio sanitario a ril. san	2016	60.529	0	60.529	60.529	0	56.270
IL GINEPRO SOC. COOP. SOCIALE	02126970041	prest. socio sanitario a ril. san	2016	9.096	0	9.096	9.096	0	9.096
COMUNE DI BAVENO	00388490039	prest. socio sanitario a ril. san	2016	6.822	0	6.822	6.822	0	6.822
CUFRAD CENTRO FRANCESCO VOLONT.	02650890045	prest. socio sanitario a ril. san	2016	44.271	0	44.271	44.271	0	44.271
GRUPPO ABELE DI VERBANIA ONLUS	01431970035	prest. socio sanitario a ril. san	2016	41.777	0	41.777	41.777	1.243	41.249
CENTRO RIABILITAZIONE DON ORIONE	02541960155	prest. socio sanitario a ril. san	2016	60.300	0	60.300	60.300	0	49.320
CENTRO TORINESE DI SOLIDARIETA'	05729700012	prest. socio sanitario a ril. san	2016	109.838	0	109.838	109.838	409	97.160
FONDAZIONE SALVATORE MAUGERI	00305700189	prestaz. sanitario	2016	8.097	0	8.097	8.097	0	8.097
CENTRO PAOLO VI ONLUS	01829840063	prest. socio sanitario a ril. san	2016	251.560	0	251.560	251.560	0	234.156
PROMETEO SOC. COOP. SOCIALE	01561890037	psichiatria res.	2016	1.038.643	0	1.038.643	1.038.643	0	1.038.643
SERENI ORIZZONTI I SRL	02833470301	prest. socio sanitario a ril. san	2016	147.529	0	147.529	147.529	15.120	84.642
FOND. COMUNITA' MADRE AMABILE	94005110187	prest. socio sanitario a ril. san	2016	17.979	0	17.979	17.979	0	14.709
ANTEO COOP. SOCIALE ONLUS	01738780025	prest. socio sanitario a ril. san	2016	161.992	0	161.992	161.992	0	146.561
CASA DI CURA I CEDRI SPA	01337620031	prest. socio sanitario a ril. san	2016	49.786	0	49.786	49.786	0	49.786
CASA ALLOGGIO SHALOM	01349140036	prest. socio sanitario a ril. san	2016	37.904	0	37.904	37.904	0	37.904
CSM SRL	01169830070	prest. socio sanitario a ril. san	2016	44.048	0	44.048	44.048	0	38.405
CELESTE COOP. SOCIALE ONLUS	02428120030	prest. socio sanitario a ril. san	2016	18.115	0	18.115	18.115	0	16.493
LIFE HEALTH CARE SRL	07576470962	prest. socio sanitario a ril. san	2016	89.450	0	89.450	89.450	0	82.030
IRMET SPA	08685300017	prestaz. sanitario	2016	6.440	0	6.440	6.440	0	6.440
CONSORZIO SOCIALE SOCIETA' CONSORTILE	01728400035	psichiatria res.	2016	710.781	0	710.781	710.781	0	646.164
IL MELOGRANO SRL	01309780052	prest. socio sanitario a ril. san	2016	59.746	0	59.746	59.746	0	59.746
ANFFAS ONLUS CASALE MONFERRATO	01956860066	prest. socio sanitario a ril. san	2016	52.096	0	52.096	52.096	0	47.431
INSIEME A VOI SOC. COOP SOCIALE	02321580041	prest. socio sanitario a ril. san	2016	48.992	0	48.992	48.992	0	44.012
COMITATO CASA ALLOGGIO DISABILI PSICHICI	90007880033	prest. socio sanitario a ril. san	2016	17.650	0	17.650	17.650	0	17.650
COQ	01875380030	prest. san. da erogatori	2016	142.736	0	142.736	142.736	0	142.736
PROMEA SPA	080292900015	prest. sanit. non finali	2016	10.838	0	10.838	10.838	577	7.857
FONDAZIONE COMUNITA' ATTIVA ONLUS	02281330031	prest. sanit. non finali	2016	52.800	0	52.800	52.800	0	52.800
AZZURRA SOC. COOP. ONLUS	01585330036	infermieristica da coop.	2016	91.952	0	91.952	91.952	0	83.722
VEZZU' ELENA	02310380031	coll. prest. di lavoro	2016	5.331	0	5.331	5.331	0	5.331
MEDICINA PENITENZIARIA		coll. prest. di lavoro	2016	13.506	0	13.506	13.506	0	13.506
MEDICI ANESTESIA		art.55 anno 2016	2016	186.300	0	186.300	186.300	0	186.300
MEDICI RADIOLOGIA		art.55 anno 2016	2016	18.900	0	18.900	18.900	0	18.900
MEDICI SPECIALISTICA AMBULATORIALE		art.55 anno 2016	2016	15.600	0	15.600	15.600	0	15.600

MEDICINA E LINGUISTICA
MEDICINA ANESTESIA
MEDICINA RADIOLOGIA
MEDICINA SPECIALISTICA AMBULATORIALE

131

Nota Integrativa - Tab. 20.61 Dettaglio Acquisti di servizi sanitari da privato

				art.55 anno 2016	2016	1.350	0	1.350	0	0	1.350	0	1.350
MEDICI UROLOGIA					2016	33.120	0	33.120	0	0	33.120	0	33.120
MEDICI MEDICINA URGENZA					2016	48.480	0	48.480	0	0	48.480	0	48.480
MEDICI ANESTESIA					2016	4.800	0	4.800	0	0	4.800	0	4.800
GAMBAROTTO GIORGIO			GMBGRG56R11L3	art.55 anno 2016	2016	21.864	0	21.864	0	0	21.864	0	21.864
FUSCO ILARIA			FSCLR185L44D969	borsa di studio	2016	12.571	0	12.571	0	0	12.571	0	12.571
SCIARINI CHIARA SERENA			SCRCRS80S43I819	borsa di studio	2016	14.166	0	14.166	0	0	14.166	0	14.166
CERIZZA CHIARA			CRZCHR80M61D3	borsa di studio	2016	18.598	0	18.598	0	0	18.598	0	18.598
FRANCISCO ELISA			FRNLSE85S51G062	borsa di studio	2016	14.249	0	14.249	0	0	14.249	0	14.249
PIERI NICOLETTA			PRNL786E41D332	borsa di studio	2016	10.313	0	10.313	0	0	10.313	0	10.313
BALCONI CHIARA			BLCCCHR80P42C75	borsa di studio	2016	10.313	0	10.313	0	0	10.313	0	10.313
SAINO AURORA			SNARRA87R62G06	borsa di studio	2016	10.313	0	10.313	0	0	10.313	0	10.313
PEDRETTI SARA			PDRSRA81P46D33	borsa di studio	2016	10.313	0	10.313	0	0	10.313	0	10.313

Altre informazioni relative a proventi e ricavi diversi.				
	Informazione	Caso presente in azienda?		Se SI, illustrare
		NO	SI	
AS01.	Sono state rilevate significative variazioni rispetto all'esercizio precedente?			
AS02 - NO	AS02 - Costi per prestazioni sanitarie da privato Nell'esercizio non sono stati rilevati disallineamenti tra valore fatturato dalla struttura privata e valore di budget autorizzato dalla Regione.			
AS02 - SI	Nell'esercizio sono stati rilevati disallineamenti tra valore fatturato dalla struttura privata e valore di budget autorizzato dalla Regione [SPECIFICARE MOTIVAZIONI, SCOSTAMENTO E AZIONI INTRAPRESE DALL'AZIENDA].			

	AS03 Consulenze, Collaborazioni, Interinale e altre prestazioni di lavoro sanitarie e sociosanitarie	
AS03 - NO	Nell'esercizio non sono stati rilevati costi per consulenze, collaborazioni, interinale e altre prestazioni di lavoro sanitarie e sociosanitarie.	
AS03 - SI	Nell'esercizio sono stati rilevati costi per consulenze, collaborazioni, interinale e altre prestazioni di lavoro sanitarie e sociosanitarie relativamente a [SPECIFICARE TIPOLOGIA PRESTAZIONE, SOGGETTO FORNITORE E IMPORTO].	



COMMENTO

Si precisa che gli importi inseriti in tabella nella colonna Budget/tetto annuale per quanto riguarda i tetti relativi all'assistenza specialistica sono al lordo dei ticket come indicati nella DGR 30-3016 del 7 marzo 2016.

Per quanto concerne i valori di budget riferiti alla struttura C.O.Q. si precisa che nel documento redatto ai fini della stabilizzazione della struttura (siglato il 19 agosto 2016), con riferimento allo sviluppo del budget ospedaliera e specialistica per le annualità 2016/2018 si precisa: "i valori totali rappresentano i valori di riferimento del budget a cui attenersi annualmente, mentre i valori totali parziali (ospedaliera-specialistica) rappresentano valori di riferimento tendenziale in considerazione che le trasformazioni da un setting ad un'altro, nelle diverse annualità, possono avvenire con temporalità differenziate".



Nota Integrativa - Tab. 20.62 Dettaglio Acquisti di servizi non sanitari

Azienda 209 ASL VCO

20.62 Dettaglio Acquisti di servizi non sanitari					
CODICE MOD. CE	DETTAGLIO ACQUISTI DI SERVIZI NON SANITARI	Valore CE al 31/12/2016	Valore CE al 31/12/2015	Variazioni importo	Variazioni %
	SERVIZI NON SANITARI	15.451.770	16.068.238	-616.468	-4
BA1580	Lavanderia	841.039	1.070.238	-229.199	-21
BA1590	Pulizia	2.297.774	2.346.221	-48.447	-2
BA1600	Mensa	2.063.156	2.087.715	-24.559	-1
BA1610	Riscaldamento	2.930.000	2.991.464	-61.464	-2
BA1620	Servizi di assistenza informatica	160.344	165.679	-5.335	-3
BA1630	Servizi trasporti (non sanitari)	0	0	0	DIVISIONE PER ZERO
BA1640	Smaltimento rifiuti	314.202	340.786	-26.584	-8
BA1650	Utenze telefoniche	811.394	828.607	-17.213	-2
BA1660	Utenze elettricità	2.345.914	2.507.668	-161.754	-6
BA1670	Altre utenze	207.024	207.337	-313	0
BA1680	Premi di assicurazione	1.628.351	1.643.525	-15.174	-1
BA1720	Altri servizi non sanitari da pubblico (Aziende sanitarie pubbliche della Regione)	0	0	0	DIVISIONE PER ZERO
BA1730	Altri servizi non sanitari da altri soggetti pubblici	0	0	0	DIVISIONE PER ZERO
BA1740	Altri servizi non sanitari da privato	1.852.572	1.878.998	-26.426	-1
	CONSULENZE, COLLABORAZIONI, INTERINALE, ALTRE PRESTAZIONI DI LAVORO NON SANITARIE	334.615	413.873	-79.258	-19
BA1760	Consulenze non sanitarie da Aziende sanitarie pubbliche della Regione	193.405	230.672	-37.267	-16
BA1770	Consulenze non sanitarie da Terzi - Altri soggetti pubblici	21.310	0	21.310	DIVISIONE PER ZERO
BA1780	Consulenze, Collaborazioni, Interinale e altre prestazioni di lavoro non sanitarie da privato	119.900	165.881	-45.981	-28
BA1790	Consulenze non sanitarie da privato	40.449	83.763	-43.314	-52
BA1800	Collaborazioni coordinate e continuative non sanitarie da privato	0	0	0	DIVISIONE PER ZERO

134

Nota Integrativa - Tab. 20.62 Dettaglio Acquisti di servizi non sanitari

Azienda 209 ASL VCO

BA1810	Indennità a personale universitario - area non sanitaria	0	0	0	DIVISIONE PER ZERO
BA1820	Lavoro interinale - area non sanitaria	0	0	0	DIVISIONE PER ZERO
BA1830	Altre collaborazioni e prestazioni di lavoro - area non sanitaria	79.451	82.118	-2.667	-3
BA1840	Rimborso oneri stipendiali del personale non sanitario in comando	0	17.320	-17.320	-100
BA1850	Rimborso oneri stipendiali personale non sanitario in comando da Aziende sanitarie pubbliche della Regione	0	0	0	DIVISIONE PER ZERO
BA1860	Rimborso oneri stipendiali personale non sanitario in comando da Regione, soggetti pubblici e da Università	0	17.320	-17.320	-100
BA1870	Rimborso oneri stipendiali personale non sanitario in comando da aziende di altre Regioni (Extraregione)	0	0	0	DIVISIONE PER ZERO
	FORMAZIONE	105.698	103.313	2.385	2
BA1890	Formazione (esternalizzata e non) da pubblico	0	0	0	DIVISIONE PER ZERO
BA1900	Formazione (esternalizzata e non) da privato	105.698	103.313	2.385	2
	TOTALE	15.892.083	16.585.424	-693.341	-4

Nota Integrativa - Tab. 20.62 Dettaglio Acquisti di servizi non sanitari

Azienda 209 ASL VCO

AS04 - Consulenze, Collaborazioni, Interinale e altre prestazioni di lavoro non sanitarie		
AS04 - NO	Nell'esercizio non sono stati rilevati costi per consulenze, collaborazioni, interinale e altre prestazioni di lavoro non sanitarie.	
AS04 - SI	Nell'esercizio sono stati rilevati costi per consulenze, collaborazioni, interinale e altre prestazioni di lavoro non sanitarie, relativamente a [SPECIFICARE TIPOLOGIA PRESTAZIONE, SOGGETTO FORNITORE E IMPORTO].	X

COMMENTO

DETTAGLIO CONSULENZE, COLLABORAZIONI, INTERINALE, ALTRE PRESTAZIONI DI LAVORO NON SANITARIE.

BA1760 Consulenze non sanitarie da Aziende sanitarie pubbliche della Regione euro 193.405:

A.O. Universitaria Maggiore della Carità Novara: euro 177.420 per prestazioni di fisica sanitaria

A.O. Universitaria Maggiore della Carità Novara: euro 2.495 per prestazioni di personale specialista con funzioni di responsabile impianto radiologico per sonde intraoperatorie per ricerca linfonodo.

A.O. Universitaria Maggiore della Carità Novara: euro 13.490 per prestazioni amministrative di tipo previdenziale.



Nota Integrativa - Tab. 20.62 Dettaglio Acquisti di servizi non sanitari

Azienda 209 ASL VCO

BA1770 Consulenze non sanitarie da terzi - Altri soggetti pubblici euro 21.310:
ARS.UNI.VCO.: euro 20.130 per supporto amministrativo ai Corsi di Laurea delle professioni sanitarie ed infermieristiche e fisioterapia
Corsi e seminari: euro 1.180
BA1790 Consulenze non sanitarie da privato euro 40.449:
Consulenza agronomo euro 1.493
Prestazioni professionali tecnico sicurezza antincendio euro 16.071
Personale dipendente: convenzioni, sperimentazioni euro 22.884
BA1830 Altre collaborazioni e prestazioni di lavoro - area non sanitaria euro 79.451:
Chiesa San Gervasio e Protaso: spese personale religioso convenzionato P.O. Domodossola euro 14.700
Chiesa San Leonardo: spese personale religioso convenzionato P.O. Verbania euro 14.700
Centro Ortopedico di Quadrante: personale amministrativo per Laboratorio Omegna euro 47.498
Vegliante Nadia: progetto "Ginnastica mentale" (DSM) euro 653
Barilettta Beatrice: progetto "Vite sane ed attive" escursioni utenti DSM euro 1.900
BA1900 Formazione (esternalizzata e non) da privato euro 105.698:
docenze corsi vari euro 46.833
corsi aggiornamento obbligatori euro 57.929
diplomi universitari euro 936



20.63 Dettaglio Manutenzioni e Riparazioni					
CODICE MOD. CE	DETTAGLIO MANUTENZIONI E RIPARAZIONI	Valore CE al 31/12/2016	Valore CE al 31/12/2015	Variazioni importo	Variazioni %
BA1920	Manutenzione e riparazione ai fabbricati e loro pertinenze	2.111.763	2.153.390	-41.627	-2
BA1930	Manutenzione e riparazione agli impianti e macchinari	0	0	0	DIVISIONE PER ZERO
BA1940	Manutenzione e riparazione alle attrezzature sanitarie e scientifiche	2.494.044	2.493.239	805	0
BA1950	Manutenzione e riparazione ai mobili e arredi	197.653	177.306	20.347	11
BA1960	Manutenzione e riparazione agli automezzi	0	1.151	-1.151	-100
BA1970	Altre manutenzioni e riparazioni	951.014	811.206	139.808	17
BA1980	Manutenzioni e riparazioni da Aziende sanitarie pubbliche della Regione	0	0	0	DIVISIONE PER ZERO
	TOTALE	5.754.474	5.636.292	118.182	2

AS05 - Manutenzioni e riparazioni

Illustrare i criteri adottati per distinguere tra manutenzioni ordinarie e incrementative.

I criteri adottati per distinguere le manutenzioni ordinarie da quelle incrementative sono: manutenzioni ordinarie riguardano opere di riparazione necessarie ad integrare o mantenere l'efficienza del cespite, le manutenzioni incrementative comportano un miglioramento delle caratteristiche del cespite.

Nota Integrativa - Tab. 20.64 Dettaglio costi per contratti multiservizio

Azienda 209 ASL VCO

20.64 Dettaglio costi per contratti multiservizio				
CODICE MOD. CE	DETTAGLIO COSTI PER CONTRATTI MULTISERVIZIO (GLOBAL SERVICE)	TIPOLOGIA DI CONTRATTO		
		Valore CE al 31/12/2016	Multiservizio	Altro
BA1580	Lavanderia	841.039	0	841.039
BA1590	Pulizia	2.297.774	0	2.297.774
BA1600	Mensa	2.063.156	0	2.063.156
BA1610	Riscaldamento	2.930.000	0	2.930.000
BA1620	Servizi di assistenza informatica	160.344	0	160.344
BA1630	Servizi trasporti (non sanitari)	0	0	DIVISIONE PER ZERO
BA1640	Smaltimento rifiuti	314.202	0	314.202
BA1650	Utenze telefoniche	811.394	0	811.394
BA1660	Utenze elettricità	2.345.914	0	2.345.914
BA1670	Altre utenze	207.024	0	207.024
BA1680	Premi di assicurazione	1.628.351	0	704.087
BA1720	Altri servizi non sanitari da pubblico (Aziende sanitarie pubbliche della Regione):	0	0	DIVISIONE PER ZERO
BA1730	Altri servizi non sanitari da altri soggetti pubblici:	0	0	DIVISIONE PER ZERO
BA1740	Altri servizi non sanitari da privato:	1.852.572	0	1.852.572
BA1890	Formazione (esternalizzata e non) da pubblico	0	0	DIVISIONE PER ZERO
BA1900	Formazione (esternalizzata e non) da privato	105.698	0	105.698
BA1910	Manutenzione e riparazione (ordinaria externalizzata):	5.754.474	0	5.754.474
BA1920	Manutenzione e riparazione ai fabbricati e loro pertinenze	2.111.763	0	2.111.763
BA1930	Manutenzione e riparazione agli impianti e macchinari	0	0	DIVISIONE PER ZERO
BA1940	Manutenzione e riparazione alle attrezzature sanitarie e scientifiche	2.494.044	0	2.494.044
BA1950	Manutenzione e riparazione ai mobili e arredi	197.653	0	197.653
BA1960	Manutenzione e riparazione agli automezzi	0	0	DIVISIONE PER ZERO
BA1970	Altre manutenzioni e riparazioni	951.014	0	951.014
BA1980	Manutenzioni e riparazioni da Aziende sanitarie pubbliche della Regione	0	0	DIVISIONE PER ZERO
	TOTALE	21.311.942	0	20.387.678
				0

20.65 Dettaglio canoni di leasing							
DETTAGLIO LEASING	Delibera	Decorrenza contratto	Valore contratto con IVA	Scadenza contratto	Costo imputato all'esercizio	Canoni a scadere	
<i>Leasing finanziari attivati con fondi aziendali:</i>					0		
<i>Leasing finanziari finanziati dalla Regione:</i>					0		
Totale					0		



Nota Integrativa - Tab. 21.66 Costi del personale - ruolo sanitario

Azienda 209 ASL VCO

21.66 Costi del personale - ruolo sanitario					
CODICE MOD. CE	COSTI DEL PERSONALE	Valore CE al 31/12/2016	Valore CE al 31/12/2015	Variazioni importo	Variazioni %
BA2090	PERSONALE DEL RUOLO SANITARIO	72.501.965	73.012.050	-510.085	-1
BA2100	<i>Costo del personale dirigente ruolo sanitario</i>	35.906.268	36.228.849	-322.581	-1
BA2110	Costo del personale dirigente medico	33.212.295	33.336.447	-124.152	0
BA2120	Costo del personale dirigente medico - tempo indeterminato	32.726.967	32.760.828	-33.861	0
	Voci di costo a carattere stipendiale	15.946.457	15.975.493	-29.036	0
	Ributizione di posizione	6.053.216	6.113.932	-60.716	-1
	Indennità di risultato	1.396.959	1.397.585	-626	0
	Altro trattamento accessorio	1.243.671	1.213.717	29.954	2
	Oneri sociali su retribuzione	6.637.017	6.625.134	11.883	0
	Altri oneri per il personale	1.449.647	1.434.967	14.680	1
BA2130	<i>Costo del personale dirigente medico - tempo determinato</i>	485.328	575.619	-90.291	-16
	Voci di costo a carattere stipendiale	294.449	344.561	-50.112	-15
	Ributizione di posizione	54.873	63.815	-8.942	-14
	Indennità di risultato	0	0	0	DIVISIONE PER ZERO
	Altro trattamento accessorio	21.775	32.361	-10.586	-33
	Oneri sociali su retribuzione	114.231	134.882	-20.651	-15
	Altri oneri per il personale	0	0	0	DIVISIONE PER ZERO
BA2140	<i>Costo del personale dirigente medico - altro</i>	0	0	0	DIVISIONE PER ZERO
BA2150	Costo del personale dirigente non medico	2.693.973	2.892.402	-198.429	-7
BA2160	<i>Costo del personale dirigente non medico - tempo indeterminato</i>	2.693.973	2.892.402	-198.429	-7
	Voci di costo a carattere stipendiale	1.553.374	1.685.310	-131.936	-8
	Ributizione di posizione	267.441	279.975	-12.534	-4
	Indennità di risultato	231.579	245.800	-14.221	-6
	Altro trattamento accessorio	70.660	74.175	-3.515	-5
	Oneri sociali su retribuzione	570.919	607.142	-36.223	-6
	Altri oneri per il personale	0	0	0	DIVISIONE PER ZERO

M41

Nota Integrativa - Tab. 21.66 Costi del personale - ruolo sanitario

Azienda 209 ASL VCO

BA2170	Costo del personale dirigente non medico - tempo determinato	0	0	0	DIVISIONE PER ZERO
	Voci di costo a carattere stipendiale	0	0	0	DIVISIONE PER ZERO
	Ributizione di posizione	0	0	0	DIVISIONE PER ZERO
	Indennità di risultato	0	0	0	DIVISIONE PER ZERO
	Altro trattamento accessorio	0	0	0	DIVISIONE PER ZERO
	Oneri sociali su retribuzione	0	0	0	DIVISIONE PER ZERO
	Altri oneri per il personale	0	0	0	DIVISIONE PER ZERO
BA2180	Costo del personale dirigente non medico - altro	0	0	0	DIVISIONE PER ZERO
BA2190	Costo del personale comparto ruolo sanitario	36.595.697	36.783.201	-187.504	-1
BA2200	Costo del personale comparto ruolo sanitario - tempo	35.598.122	35.843.496	-245.374	-1
	Voci di costo a carattere stipendiale	19.629.053	19.822.521	-193.468	-1
	Straordinario e indennità personale	3.172.028	3.135.358	36.670	1
	Ributizione per produttività personale	1.940.406	1.905.976	34.430	2
	Altro trattamento accessorio	1.835.347	1.941.145	-105.798	-5
	Oneri sociali su retribuzione	7.399.505	7.468.439	-68.934	-1
	Altri oneri per il personale	1.621.783	1.570.057	51.726	3
BA2210	Costo del personale comparto ruolo sanitario - tempo	997.575	939.705	57.870	6
	Voci di costo a carattere stipendiale	608.671	584.936	23.735	4
	Straordinario e indennità personale	36.651	34.556	2.095	6
	Ributizione per produttività personale	34.541	24.277	10.264	42
	Altro trattamento accessorio	87.483	78.572	8.911	11
	Oneri sociali su retribuzione	230.229	217.364	12.865	6
	Altri oneri per il personale	0	0	0	DIVISIONE PER ZERO
BA2220	Costo del personale comparto ruolo sanitario - altro	0	0	0	DIVISIONE PER ZERO

Nota Integrativa - Tab. 21.67 Costi del personale - ruolo professionale

Azienda 209 ASL VCO

21.67 Costi del personale - ruolo professionale						
CODICE MOD. CE	COSTI DEL PERSONALE	Valore CE al 31/12/2016	Valore CE al 31/12/2015	Variazioni importo	Variazioni %	
BA2230	PERSONALE DEL RUOLO PROFESSIONALE	343.070	336.423	6.647		2
BA2240	<i>Costo del personale dirigente ruolo professionale</i>	343.070	336.423	6.647		2
BA2250	<i>Costo del personale dirigente ruolo professionale - tempo indeterminato</i>	343.070	336.423	6.647		2
	Voci di costo a carattere stipendiale	130.876	130.448	428		0
	Ributizione di posizione	101.929	104.855	-2.926		-3
	Indennità di risultato	28.568	27.790	778		3
	Altro trattamento accessorio	10.829	3.207	7.622		238
	Oneri sociali su retribuzione	70.868	70.123	745		1
	Altri oneri per il personale	0	0	0		DIVISIONE PER ZERO
BA2260	<i>Costo del personale dirigente ruolo professionale - tempo determinato</i>	0	0	0		DIVISIONE PER ZERO
	Voci di costo a carattere stipendiale	0	0	0		DIVISIONE PER ZERO
	Ributizione di posizione	0	0	0		DIVISIONE PER ZERO
	Indennità di risultato	0	0	0		DIVISIONE PER ZERO
	Altro trattamento accessorio	0	0	0		DIVISIONE PER ZERO
	Oneri sociali su retribuzione	0	0	0		DIVISIONE PER ZERO
	Altri oneri per il personale	0	0	0		DIVISIONE PER ZERO
BA2270	<i>Costo del personale dirigente ruolo professionale - altro</i>	0	0	0		DIVISIONE PER ZERO
BA2280	<i>Costo del personale comparto ruolo professionale</i>	0	0	0		DIVISIONE PER ZERO
BA2290	<i>Costo del personale comparto ruolo professionale - tempo indeterminato</i>	0	0	0		DIVISIONE PER ZERO
	Voci di costo a carattere stipendiale	0	0	0		DIVISIONE PER ZERO
	Straordinario e indennità personale	0	0	0		DIVISIONE PER ZERO
	Ributizione per produttività personale	0	0	0		DIVISIONE PER ZERO
	Altro trattamento accessorio	0	0	0		DIVISIONE PER ZERO
	Oneri sociali su retribuzione	0	0	0		DIVISIONE PER ZERO

Nota Integrativa - Tab. 21.67 Costi del personale - ruolo professionale

Azienda 209 ASL VCO

	Altri oneri per il personale		0	0	0	0	DIVISIONE PER ZERO
BA2300	<i>Costo del personale comparto ruolo professionale - tempo determinato</i>		0		0	0	DIVISIONE PER ZERO
	Voci di costo a carattere stipendiale		0		0	0	DIVISIONE PER ZERO
	Straordinario e indennità personale		0		0	0	DIVISIONE PER ZERO
	Retribuzione per produttività personale		0		0	0	DIVISIONE PER ZERO
	Altro trattamento accessorio		0		0	0	DIVISIONE PER ZERO
	Oneri sociali su retribuzione		0		0	0	DIVISIONE PER ZERO
	Altri oneri per il personale		0		0	0	DIVISIONE PER ZERO
BA2310	<i>Costo del personale comparto ruolo professionale - altro</i>		0		0	0	DIVISIONE PER ZERO



Nota Integrativa - Tab. 21.68 Costi del personale - ruolo tecnico


Azienda 209 ASL VCO

21.68 Costi del personale - ruolo tecnico						
CODICE MOD. CE	COSTI DEL PERSONALE	Valore CE al 31/12/2016	Valore CE al 31/12/2015	Variazioni importo	Variazioni %	
BA2320	PERSONALE DEL RUOLO TECNICO	9.822.650	9.814.707	7.943	0	
BA2330	<i>Costo del personale dirigente ruolo tecnico</i>	216.955	218.065	-1.110	-1	
BA2340	<i>Costo del personale dirigente ruolo tecnico - tempo indeterminato</i>	216.955	218.065	-1.110	-1	
	Voci di costo a carattere stipendiale	87.150	86.390	760	1	
	Ributizione di posizione	66.032	67.983	-1.951	-3	
	Indennità di risultato	19.045	18.527	518	3	
	Altro trattamento accessorio	0	0	0	DIVISIONE PER ZERO	
	Oneri sociali su retribuzione	44.728	45.165	-437	-1	
	Altri oneri per il personale	0	0	0	DIVISIONE PER ZERO	
BA2350	<i>Costo del personale dirigente ruolo tecnico - tempo determinato</i>	0	0	0	DIVISIONE PER ZERO	
	Voci di costo a carattere stipendiale	0	0	0	DIVISIONE PER ZERO	
	Ributizione di posizione	0	0	0	DIVISIONE PER ZERO	
	Indennità di risultato	0	0	0	DIVISIONE PER ZERO	
	Altro trattamento accessorio	0	0	0	DIVISIONE PER ZERO	
	Oneri sociali su retribuzione	0	0	0	DIVISIONE PER ZERO	
	Altri oneri per il personale	0	0	0	DIVISIONE PER ZERO	
BA2360	<i>Costo del personale dirigente ruolo tecnico - altro</i>	0	0	0	DIVISIONE PER ZERO	
BA2370	<i>Costo del personale comparto ruolo tecnico</i>	9.605.695	9.596.642	9.053	0	
BA2380	<i>Costo del personale comparto ruolo tecnico - tempo indeterminato</i>	9.522.822	9.273.238	249.584	3	
	Voci di costo a carattere stipendiale	5.952.785	5.784.063	168.722	3	
	Straordinario e indennità personale	465.928	454.923	11.005	2	
	Ributizione per produttività personale	409.073	395.786	13.287	3	
	Altro trattamento accessorio	500.126	496.843	3.283	1	
	Oneri sociali su retribuzione	1.953.059	1.892.871	60.188	3	
	Altri oneri per il personale	241.851	248.752	-6.901	-3	

Nota Integrativa - Tab. 21.68 Costi del personale - ruolo tecnico

Azienda 209 ASL VCO

BA2390	Costo del personale comparto ruolo tecnico - tempo determinato	82.873	323.404	-240.531	-74
	Voci di costo a carattere stipendiale	51.671	208.336	-156.665	-75
	Straordinario e indennità personale	322	1.323	-1.001	-76
	Retribuzione per produttività personale	3.276	11.154	-7.878	-71
	Altro trattamento accessorio	8.506	27.812	-19.306	-69
	Oneri sociali su retribuzione	19.098	74.779	-55.681	-74
	Altri oneri per il personale	0	0	0	DIVISIONE PER ZERO
BA2400	Costo del personale comparto ruolo tecnico - altro	0	0	0	DIVISIONE PER ZERO



146

Nota Integrativa - Tab. 21.69 Costi del personale - ruolo amministrativo

Azienda 209 ASL VCO

21.69 Costi del personale - ruolo amministrativo					
CODICE MOD. CE	COSTI DEL PERSONALE	Valore CE al 31/12/2016	Valore CE al 31/12/2015	Variazioni importo	Variazioni %
BA2410	PERSONALE DEL RUOLO AMMINISTRATIVO	7.529.077	7.718.683	-189.606	-2
BA2420	Costo del personale dirigente ruolo amministrativo	685.930	735.193	-49.263	-7
BA2430	Costo del personale dirigente ruolo amministrativo - tempo indeterminato	685.930	735.193	-49.263	-7
	Voci di costo a carattere stipendiale	306.355	327.789	-21.434	-7
	Ributizione di posizione	179.991	194.605	-14.614	-8
	Indennità di risultato	57.476	60.429	-2.953	-5
	Altro trattamento accessorio	0	0	0	DIVISIONE PER ZERO
	Oneri sociali su retribuzione	142.108	152.370	-10.262	-7
	Altri oneri per il personale	0	0	0	DIVISIONE PER ZERO
BA2440	Costo del personale dirigente ruolo amministrativo - tempo determinato	0	0	0	DIVISIONE PER ZERO
	Voci di costo a carattere stipendiale	0	0	0	DIVISIONE PER ZERO
	Ributizione di posizione	0	0	0	DIVISIONE PER ZERO
	Indennità di risultato	0	0	0	DIVISIONE PER ZERO
	Altro trattamento accessorio	0	0	0	DIVISIONE PER ZERO
	Oneri sociali su retribuzione	0	0	0	DIVISIONE PER ZERO
	Altri oneri per il personale	0	0	0	DIVISIONE PER ZERO
BA2450	Costo del personale dirigente ruolo amministrativo - altro	0	0	0	DIVISIONE PER ZERO
BA2460	Costo del personale comparto ruolo amministrativo	6.843.147	6.983.490	-140.343	-2
BA2470	Costo del personale comparto ruolo amministrativo - tempo indeterminato	6.843.147	6.983.490	-140.343	-2
	Voci di costo a carattere stipendiale	4.250.500	4.362.977	-112.477	-3
	Straordinario e indennità personale	635.010	637.352	-2.342	0
	Ributizione per produttività personale	370.255	371.923	-1.668	0
	Altro trattamento accessorio	101.190	95.824	5.366	6
	Oneri sociali su retribuzione	1.450.552	1.481.150	-30.598	-2
	Altri oneri per il personale	35.640	34.264	1.376	4
BA2480	Costo del personale comparto ruolo amministrativo - tempo determinato	0	0	0	DIVISIONE PER ZERO
	Voci di costo a carattere stipendiale	0	0	0	DIVISIONE PER ZERO
	Straordinario e indennità personale	0	0	0	DIVISIONE PER ZERO
	Ributizione per produttività personale	0	0	0	DIVISIONE PER ZERO
	Altro trattamento accessorio	0	0	0	DIVISIONE PER ZERO
	Oneri sociali su retribuzione	0	0	0	DIVISIONE PER ZERO
	Altri oneri per il personale	0	0	0	DIVISIONE PER ZERO
BA2490	Costo del personale comparto ruolo amministrativo - altro	0	0	0	DIVISIONE PER ZERO

Nota Integrativa - Tab. 21.69 Costi del personale - ruolo amministrativo

CP01 - Costi del personale		
CP01 - NO	I costi del personale non hanno registrato significativi incrementi rispetto all'esercizio precedente.	X
CP01 - SI	I costi del personale hanno registrato un significativo incremento rispetto all'esercizio precedente, pari a x, (+x%), dovuto a [SPECIFICARE IMPORTO E MOTIVAZIONI].	



Nota Integrativa - Tab. 21.70 Consistenza e movimentazione dei Fondi del personale

Azienda 209 ASL VCO

21.70 Consistenza e movimentazione dei Fondi del personale									
	IMPORTO FONDO AL 31/12/2010	IMPORTO FONDO AL 01/01/2016	PERSONALE PRESENTE AL 01/01/2016	PERSONALE ASSUNTO NELL'ANNO 2016	PERSONALE CESSATO NELL'ANNO 2016	PERSONALE PRESENTE AL 31/12/2016	IMPORTO FONDO AL 31/12/2016	VARIAZIONE FONDO ANNO 2016 VS FONDO ANNO 2010	VARIAZIONE FONDO ANNO 2016 VS FONDO INZIALE ANNO 2016
	-1	-2	-3	-4	-5	(6)=(3)+(4)-(5)	-7	(8)=(7)-(1)	(9)=(7)-(2)
MEDICI E VETERINARI	9.336.266	8.845.216	295	30	17	308	8.766.955	-569.311	-78.261
- Fondo specificità medica, retribuzione di posizione, equiparazione, specifico trattamento	6.527.632	6.215.492	295	30	17	308	6.137.231	-390.401	-78.261
- Fondo trattamento accessorio condizioni di lavoro	1.268.601	1.187.791	0	0	0	0	1.187.791	-80.810	0
- Fondo retribuzione di risultato e qualità prestazioni individuale	1.540.033	1.441.933	0	0	0	0	1.441.933	-98.100	0
DIRIGENTI NON MEDICI SPTA	999.910	1.020.879	42	1	1	42	974.970	-24.940	-45.909
- Fondo specificità medica, retribuzione di posizione, equiparazione, specifico trattamento	587.939	594.158	42	1	1	42	567.642	-20.297	-26.516
- Fondo trattamento accessorio condizioni di lavoro	69.539	74.175	0	0	0	0	70.660	1.121	-3.515
- Fondo retribuzione di risultato e qualità prestazioni individuale	342.432	352.546	0	0	0	0	336.668	-5.764	-15.878
PERSONALE NON DIRIGENTE	10.746.910	10.080.116	1.475	75	74	1.476	10.124.721	-622.189	44.605
- Fondo fasce, posizioni organizzative, ex indennità di qualificazione professionale e indennità professionale specifica	5.009.819	4.745.195	1.475	75	74	1.476	4.745.195	-264.624	0
- Fondo lavoro straordinario e remunerazione di particolari condizioni di disagio pericolo o danno	2.716.549	2.526.119	0	0	0	0	2.526.119	-190.430	0
- Fondo della produttività collettiva per il miglioramento dei servizi e premio della qualità delle prestazioni individuali	3.020.542	2.808.802	0	0	0	0	2.853.407	-167.135	44.605
TOTALE	21.083.086	19.946.211	1.812	106	92	1.826	19.866.646	-1.216.440	-79.565

Nota Integrativa - Tab. 21.70 Consistenza e movimentazione dei Fondi del personale

Azienda 209 ASL VCO

COMMENTO

COMMENTO

Si precisa che gli importi dei Fondi inseriti in tabella sono il totale disponibile per l'anno di riferimento in applicazione dell'art. 1, comma 236, della Legge n. 208 del 28/12/2015 per la riconduzione dell'importo al tetto massimo dei Fondi 2015 e l'abbattimento per la riduzione del personale con i criteri della circolare MEF n. 20/2015, e in applicazione dell'art. 1, comma 72, lett. a) della Legge n. 191 del 23/12/2009 per il processo di riorganizzazione delle Strutture in applicazione del nuovo Atto Aziendale, con le garanzie di cui all'art. 1, comma 18, della Legge n. 148 del 14/09/2011.



22.71 Dettaglio Oneri diversi di gestione					
CODICE MOD. CE	DETTAGLIO ONERI DIVERSI DI GESTIONE	Valore CE al 31/12/2016	Valore CE al 31/12/2015	Variazioni importo	Variazioni %
BA2510	Imposte e tasse (escluso IRAP e IRES)	469.488	477.749	-8.261	-2
BA2520	Perdite su crediti	0	0	0	DIVISIONE PER ZERO
BA2540	Indennità, rimborso spese e oneri sociali per gli Organi Direttivi e Collegio Sindacale	520.525	545.130	-24.605	-5
BA2550	Altri oneri diversi di gestione	990.447	1.097.143	-106.696	-10
	TOTALE	1.980.460	2.120.022	-139.562	-7

Altre informazioni relative agli oneri diversi di gestione.			
OG01.	Informazioni	Caso presente in Azienda?	
		NO	SI
	Sono state rilevate significative variazioni rispetto all'esercizio precedente?	X	
			VEDI COMMENTO

Nota Integrativa - Tab. 22.71 Dettaglio Oneri diversi di gestione

Azienda 209 ASL VCO

COMMENTO

I decrementi più significativi registrati nell'anno 2016 hanno riguardato le seguenti categorie:

ALTRI ONERI DIVERSI DI GESTIONE:

Il decremento più significativo rispetto all'anno 2015 è da imputarsi alla cessazione del servizio di consuntivazione di prestazioni di specialistica ambulatoriale (- € 160.908) parzialmente compensato da un incremento del costo relativo alla convenzione con la ditta IM3D per attuazione progetto proteus donna dbt-screening tumori femminili iniziato a metà anno 2015 (+ € 88.732), inoltre si è verificato nell'anno 2016 una diminuzione dei casi di risarcimenti danni a seguito di sinistri (-24.503). Un ulteriore lieve decremento si è registrato nel servizio cup telefonico (-4.875).

Nel 2016 l'attività di consuntivazione viene svolta da personale dipendente.

INDENNITA' DI RIMBORSO SPESE COMPONENTI ALTRI ORGANI COLLEGIALI:

Il decremento è dovuto alla riduzione del numero di componenti collegio sindacale passato da n. 5 a n. 3 unità come da delibera ASL VCO n. 15/25.01.2016 che richiama l'art. 1 c. 2 L.R. 14.10.2014 n. 15 che ha sostituito il comma 2 dell'art. 13 della L.R. 10/1995 la quale dispone che il Collegio Sindacale è composto da tre membri.



Nota Integrativa - Tab. 23.72 Dettaglio Accantonamenti

Azienda 209 ASL VCO

23.72 Dettaglio Accantonamenti						
CODICE MOD. CE	DETTAGLIO ACCANTONAMENTI	Valore CE al 31/12/2016	Valore CE al 31/12/2015	Variazioni importo	Variazioni %	
	Accantonamenti per rischi:	393.158	56.823	336.335		592
BA2710	Accantonamenti per cause civili ed oneri processuali	393.158	0	393.158	DIVISIONE PER ZERO	
BA2720	Accantonamenti per contenzioso personale dipendente	0	56.823	-56.823		-100
BA2730	Accantonamenti per rischi connessi all'acquisto di prestazioni sanitarie da privato	0	0	0	DIVISIONE PER ZERO	
BA2740	Accantonamenti per copertura diretta dei rischi (autoassicurazione)	0	0	0	DIVISIONE PER ZERO	
BA2750	Altri accantonamenti per rischi	0	0	0	DIVISIONE PER ZERO	
BA2760	Accantonamenti per premio di operosità (SUMAI)	102.440	100.176	2.264		2
	Accantonamenti per quote inutilizzate di contributi	93.036	1.289.678	-1.196.642		-93
BA2780	Accantonamenti per quote inutilizzate contributi da Regione	67.197	1.231.634	-1.164.437		-95
BA2790	Accantonamenti per quote inutilizzate contributi da soggetti	0	17.628	-17.628		-100
BA2800	Accantonamenti per quote inutilizzate contributi da soggetti	0	0	0	DIVISIONE PER ZERO	
BA2810	Accantonamenti per quote inutilizzate contributi vincolati da	25.839	40.416	-14.577		-36
	Altri accantonamenti:	794.408	170.198	624.210		367
BA2830	Accantonamenti per interessi di mora	0	0	0	DIVISIONE PER ZERO	
BA2840	Acc. Rinnovi convenzioni MMG/PLS/MCA	229.769	154.212	75.557		49
BA2850	Acc. Rinnovi convenzioni Medici Sumai	22.919	15.986	6.933		43
BA2860	Acc. Rinnovi contratti: dirigenza medica	142.018	0	142.018	DIVISIONE PER ZERO	
BA2870	Acc. Rinnovi contratti: dirigenza non medica	17.816	0	17.816	DIVISIONE PER ZERO	
BA2880	Acc. Rinnovi contratti: comparto	227.335	0	227.335	DIVISIONE PER ZERO	
BA2890	Altri accantonamenti	154.551	0	154.551	DIVISIONE PER ZERO	
	incentivi Direttori e Collegio Sindacale	95.829	0	95.829	DIVISIONE PER ZERO	
	sperimentazioni	375	0	375	DIVISIONE PER ZERO	
	accantonamento decreto Balduzzi	58.347	0	58.347	DIVISIONE PER ZERO	
	TOTALE	1.383.042	1.616.875	-233.833		-14

Nota Integrativa - Tab. 23.72 Dettaglio Accantonamenti

	AC01 - Altri accantonamenti				
	Informazioni	Caso presente in azienda?			Se SI, illustrare
		NO	SI		
OG01.	Sono state rilevate significative variazioni rispetto all'esercizio precedente?			X	

COMMENTO

VARIAZIONI PIU' SIGNIFICATIVE ACCANTONAMENTI ANNO 2016 SU ANNO 2015:

ACCANTONAMENTO PER CAUSE E CONTENZIOSO PERSONALE DIPENDENTE: euro + 336.335
Si evidenzia che gli accantonamenti sono effettuati attraverso un'analisi accurata con la SOC Affari Legali, generali e istituzionali.

ACCANTONAMENTI QUOTE INUTILIZZATE DI CONTRIBUTI VINCOLATI - euro 1.196.642
Nell'anno 2015 era stato previsto un accantonamento pari ad euro 1.213.429 per la parte non utilizzata del finanziamento per funzioni dell'Istituto Auxologico Italiano.

ALTRI ACCANTONAMENTI

ACCANTONAMENTI PER RINNOVI CONVENZIONI UNICHE

Oltre all'accantonamento per rinnovi contrattuali pari allo 0,75% delle spese rilevate a consuntivo 2010 (accantonamento rilevato anche nell'anno 2015) è stato effettuato un ulteriore accantonamento per rinnovi contrattuali pari allo 0,4% delle spese rilevate a consuntivo 2015.

ACCANTONAMENTO RINNOVI CONTRATTUALI PERSONALE DIPENDENTE

Secondo le istruzioni contenute nella nota prot. 11202/A1407A_04 del 17 maggio 2017, è stato previsto un accantonamento per rinnovo contratto personale dipendente pari allo 0,4% del costo iscritto a consuntivo 2015 comprensivo di irap.



Nota Integrativa - Tab. 24.00 Proventi e oneri finanziari.

Azienda 209 ASL VCO

24.00 Proventi e oneri finanziari	
-----------------------------------	--

	Informazioni	Caso presente in azienda ?		Se si, Illustrare
		NO	SI	
OF01.	Sono state rilevate significative variazioni rispetto all'esercizio precedente?	X		
OF02.	Nell'esercizio sono stati sostenuti oneri finanziari? Se sì, da quale operazione derivano?	X		

Illustrare la composizione dei proventi e degli oneri finanziari.

INTERESSI ATTIVI

interessi su conti postali e bancari euro 83

interessi su somme riscosse da equitalia euro 761

INTERESSI PASSIVI

interessi su anticipazione ordinaria euro 212.718

interessi moratori euro 122.216



Nota Integrativa - Tab. 25.00 Rettifiche di valore di attività finanziarie

Azienda 209 ASL VCO

25.00 Rettifiche di valore di attività finanziarie

Informazioni		Caso presente in azienda ?		Se si, Illustrare
		NO	SI	
RF01.	Nell'esercizio sono state rilevate rettifiche di valore di attività finanziarie?		X	VEDI COMMENTO

COMMENTO

L'Azienda possiede una partecipazione pari al 51% nella Società Centro Ortopedico di Quadrante SPA. La valutazione della partecipazione viene effettuata con il

metodo del Patrimonio Netto . Nell'anno 2016 è stata operata una rivalutazione pari ad euro 729.382

PATRIMONIO NETTO COQ ANNO 2015 13.766.519
VALORE DELLA PARTECIPAZIONE 51% 7.020.925

PATRIMONIO NETTO COQ ANNO 2016 15.196.680
VALORE DELLA PARTECIPAZIONE 51% 7.750.307

RIVALUTAZIONE PARTECIPAZIONE 729.382



26.00 Proventi e oneri straordinari	
-------------------------------------	--

PS01 - Plusvalenze/Minusvalenze

Informazioni		Caso presente in azienda?		Se si, illustrare
		NO	SI	
PS01.	Nell'esercizio sono state rilevate plusvalenze/minusvalenze?		X	Per il dettaglio si rimanda alle tabelle C e D dei documenti allegati alla nota integrativa

PS02 - Sopravvenienze attive

Illustrare la composizione delle sopravvenienze attive, per anno di riferimento, per soggetto e per evento contabile, indicando quanto di esse è già stato incassato dall'Azienda.

Per il dettaglio si rimanda alle tabelle C e D dei documenti allegati alla nota integrativa

PS03 - Insussistenze attive

Illustrare la composizione delle insussistenze attive, per anno di riferimento, per soggetto e per evento contabile.

Per il dettaglio si rimanda alle tabelle C e D dei documenti allegati alla nota integrativa



Nota Integrativa - Tab. 26.00 Proventi e oneri straordinari

Azienda 209 ASL VCO

PS04 - Sopravvenienze passive

Illustrare la composizione delle sopravvenienze passive, per anno di riferimento, per soggetto e per evento contabile.

Per il dettaglio si rimanda alle tabelle C e D dei documenti allegati alla nota integrativa

PS05 - Insussistenze passive

Illustrare la composizione delle insussistenze passive, per anno di riferimento, per soggetto e per evento contabile.

Per il dettaglio si rimanda alle tabelle C e D dei documenti allegati alla nota integrativa

Altre informazioni

Informazioni	Caso presente in azienda?		Se si, illustrare
	NO	SI	
PS06. Esistono altre informazioni che si ritiene necessario fornire per soddisfare la regola generale secondo cui "Se le informazioni richieste da specifiche disposizioni di legge non sono sufficienti a dare una rappresentazione veritiera e corretta, si devono fornire le informazioni complementari necessarie allo scopo" (art 2423 cc)?	X		

