



**A.S.L. V.C.O.**

*Azienda Sanitaria Locale  
del Verbano Cusio Ossola*

Sede legale : Via Mazzini, 117 - 28887 Omegna (VB)  
Tel. +39 0323.5411 0324.4911 fax +39 0323.643020  
e-mail: protocollo@pec.aslvco.it - www.aslvco.it

P.I./Cod.Fisc. 00634880033

---

## **DELIBERAZIONE DEL DIRETTORE GENERALE**

N. 653 del 07/09/2022

**Oggetto: ADOZIONE BILANCIO CONSUNTIVO ASL VCO ESERCIZIO 2021**

DIRETTORE GENERALE - DOTT.SSA CHIARA SERPIERI  
(NOMINATO CON DGR N.11-3293 DEL 28/05/2021)

DIRETTORE SANITARIO - DOTT.SSA EMANUELA PASTORELLI

DIRETTORE AMMINISTRATIVO - AVV. CINZIA MELODA



Il presente documento informatico è sottoscritto con firma digitale, creato e conservato digitalmente secondo la normativa vigente



**A.S.L. V.C.O.**

*Azienda Sanitaria Locale  
del Verbano Cusio Ossola*

Sede legale : Via Mazzini, 117 - 28887 Omegna (VB)  
Tel. +39 0323.5411 0324.4911 fax +39 0323.643020  
e-mail: protocollo@pec.aslvco.it - www.aslvco.it

P.I./Cod.Fisc. 00634880033

---

## **DELIBERAZIONE DEL DIRETTORE GENERALE**

Struttura proponente: GESTIONE ECONOMICO FINANZIARIO E PATRIMONIO

L'estensore dell'atto: Guidetti Daniela

Il Responsabile del procedimento: Succi Manuela

Il Dirigente/Funziario: Succi Manuela

Il funzionario incaricato alla pubblicazione.



**A.S.L. V.C.O.**

Azienda Sanitaria Locale  
del Verbano Cusio Ossola

Sede legale : Via Mazzini, 117 - 28887 Omegna (VB)  
Tel. +39 0323.5411 0324.4911 fax +39 0323.643020  
e-mail: protocollo@pec.aslvco.it - www.aslvco.it

P.I./Cod.Fisc. 00634880033

## IL DIRETTORE GENERALE

Nella data sopraindicata, su proposta istruttoria del Direttore S.O.C. Gestione Economico-Finanziaria e Patrimonio di seguito riportata, in conformità al Regolamento approvato con delibera n. 290 del 12/05/2017 e modificato con delibera n. 65 del 28/01/2020.

**Richiamato** il Decreto Legislativo 30 dicembre 1992, n. 502 art. 5, come modificato e integrato dall'art. 6 del Decreto legislativo 7 dicembre 1993, n. 517, il quale prevede che la gestione economico – finanziaria e patrimoniale delle unità sanitarie locali venga effettuata uniformandosi ai principi di cui al codice civile, così come integrato e modificato dal D.lgs 9 aprile 1991, n. 127.

**Richiamato** il Decreto Interministeriale 20 ottobre 1994 "Schema di Bilancio delle Aziende Sanitarie e delle Aziende Ospedaliere", che indica la struttura dello Stato Patrimoniale e del Conto Economico.

**Richiamata** la Legge Regionale 18 gennaio 1995, n. 8, come modificata dalla Legge Regionale 4 settembre 1996 n. 69, con la quale la Regione Piemonte ha impartito disposizioni sulla tenuta della contabilità delle Aziende Sanitarie e Ospedaliere.

**Viste** le deliberazioni 28 aprile 1998 n. 29-24445 e 3 novembre 1999 n. 1-28836, con le quali la Giunta Regionale ha approvato le linee guida per il regolamento di amministrazione e contabilità delle Aziende Sanitarie Regionali e gli indirizzi contabili ex art. 36 della l.r. 8/95.

**Visto** il Decreto Legislativo 23 giugno 2011 n. 118 che nel dettare una disciplina volta all'armonizzazione dei sistemi contabili anche in ambito sanitario, ha fissato regole uniformi per la redazione del bilancio economico annuale delle aziende sanitarie, a norma degli articoli 1 e 2 della legge 5 maggio 2009, n. 42.

**Considerato** il Decreto del Ministero della Salute e del Ministero dell'Economia e delle Finanze del 17 settembre 2012 (Casistica applicativa D. Lgs n.118/2011) e ss.mm.ii.

**Considerato inoltre** il Decreto Ministeriale del 20 Marzo 2013 (modifica degli schemi dello Stato Patrimoniale, del Conto Economico e della Nota Integrativa delle aziende del Servizio Sanitario Nazionale).

**Visto** il DM 24 maggio 2019 "Adozione dei nuovi modelli di rilevazione



economica Conto Economico (CE), Stato Patrimoniale (SP), dei costi di Livelli essenziali di Assistenza (LA) e Conto del Presidio (CP), degli enti del Servizio Sanitario Nazionale” che prevede la rappresentazione dei tracciati di comunicazione al Ministero della Salute dei valori di bilancio in unità di euro con centesimi.

**Richiamate** per le strutture accreditate le seguenti DGR/DD di riferimento per l' anno 2021:

- DGR n. 14-2889 del 19 febbraio 2021 di oggetto “Modifiche e integrazioni alle DD. G.R. n. 1-1881 del 10.08.2020 e n. 5-2435 del 1.12.2020. Adeguamento schema contrattuale alle regole di finanziamento per l'acquisto di prestazioni sanitarie da erogatori privati per l'annualità 2020. Proroga regole in via transitoria per l'anno 2021”.
- DGR n. 60-8784 del 12 aprile 2019 avente per oggetto “Approvazione progetti di ricerca applicata per il triennio 2019-2021 da affidare , ex art.8 sexties, comma 2, lett. f) del D.Lgs 502/92 e s.m.i. agli IRCSS piemontesi – IRCSS di Candiolo, IRCSS Maugeri e IRCSS Auxologico”.
- DGR n. 57-3724 del 6 agosto 2021 avente per oggetto “Regole di finanziamento per l'acquisto di prestazioni sanitarie da erogatori privati per l'annualità 2021. Presa d'atto dell'accordo tra la Direzione Regionale Sanità e le Associazioni degli erogatori Sanitari Privati. Approvazione dello schema di contratto per l'anno 2021 per prestazioni di ricovero in regione di acuzie e post – acuzie (compresa la post acuzie psichiatria) di specialistica ambulatoriale e di CAVS.”
- DD n. 921 del 30 maggio 2022 avente per oggetto “Approvazione dei saldi di produzione degli erogatori privati per l'anno 2021”.
- DD n. 1263 del luglio 2022 avente per oggetto “ Definizione degli importi agli erogatori privati per l'anno 2021 in applicazione del DM Salute 12 agosto 2021 e dell'art. 4 del D.L. 19 maggio 2020 n. 34 e s.m.i.”

**Richiamate** per le strutture accreditate le seguenti Delibere ASL VCO di riferimento per l' anno 2021:

- deliberazioni n. 796, 797, del 13 ottobre 2021: sono stati recepiti gli accordi contrattuali rispettivamente con *Casa di Cura Eremo di Miazzina, Istituto Auxologico Italiano*.
- deliberazione n. 84 dell' 8 febbraio 2022: è stato recepito l'accordo contrattuale con la Società *Centro Ortopedico di Quadrante*.
- deliberazione n. 794 del 13 ottobre 2021, rettificata da deliberazione n. 884 del 5 novembre 2021, n. 813 del 14 ottobre 2021 e n. 817 del 15 ottobre 2021: sono stati stipulati accordi rispettivamente con COQ, Istituto Auxologico Italiano e Casa di Cura di Miazzina per l'effettuazione di prestazioni nell'ambito di uno specifico progetto per *il recupero dei tempi e delle liste di attesa*.





**Precisato** che per la predisposizione del bilancio di esercizio 2021 si è fatto riferimento ai valori definiti dalla DD 921 del 30 maggio 2022 ( in allegato A produzione 2021 riconoscibile comprensiva di ricoveri covid e in allegato B ricoveri e prestazioni ambulatoriali riconoscibili nell'ambito del recupero liste di attesa), accompagnati da matrici di dettaglio dei vari setting assistenziali e con evidenziati i ricoveri Covid, e ai valori della DD 1263 del 12 luglio 2022 con riferimento ai riconoscimenti dovuti in applicazione della normativa Covid (DM Salute 12 agosto 2021 e art 4 del DL 19 maggio 2020 n. 34 e s.m.i (incremento tariffario, funzione attesa, ristori).

**Richiamata** la DGR n. 34-2471 del 4 dicembre 2020 avente per oggetto: "Riparto del Fondo sanitario relativo alle risorse indistinte, finalizzate, premialità vincolate per la gestione ordinaria del SSR 2020. Modifica delle risorse provvisorie assegnate con DGR 23 dicembre 2019, N. 31 - 877. Primo riparto del FSR relativo alla gestione ordinaria del SSR 2021."

**Richiamata** la DGR n. 2-4147 del 24 novembre 2021 avente per oggetto " Modifica delle risorse del FSR 2021 assegnate con DGR n. 34-2471 del 4 dicembre 2020: Riparto del Fondo Sanitario definitivo relativo alle risorse indistinte, finalizzate, premialità e vincolate del SSR 2021. Primo riparto delle quote previste del FSR 2022. Riparto delle quote payback per l'annualità 2021 e 2022, e ripartizione delle risorse della Gestione Sanitaria Accentrata".

**Richiamata** la nota regionale avente per oggetto: "proroga chiusura di consuntivo 2021, flussi contabili ed economici e COAN/PIA" (ns. prot. ASL VCO 34127 del 31 05 2022) che comunica l'aggiornamento dei termini di trasmissione in considerazione del differimento dei termini amministrativo contabili di cui all'articolo 11-ter, comma 1, del decreto legge 27 gennaio 2022 n. 4 convertito in legge, con modificazioni, dall'art 1, comma1, della legge 28 marzo 2022 n. 25 alla data del 28 giugno 2022.

**Vista** la DGR n. 8-5443 del 29 luglio 2022 (e-mail Regione Piemonte del 2 agosto 2022) avente per oggetto:" Bilancio d'esercizio 2021 degli Enti del SSR: Rettifica delle risorse del Fondo Sanitario indistinto 2021 ripartite in tabella A) con la DGR n. 2-4147 del 24 novembre 2021 e riparto delle ulteriori risorse 2021 - Disposizioni per l'adozione del Bilancio di esercizio", con la quale si è reso necessario rideterminare il Fondo Sanitario indistinto e vincolato 2021 assegnato alle singole Aziende Sanitarie Regionali ripartite con DGR 2-4147 del 24.11.2021 e con la quale è stato indicato inoltre che, a seguito della mancata adozione del bilancio entro il termine di cui all'art.31 del Dlgs 118/2011, la data ultima di adozione dei bilanci è il 9 settembre 2022 al fine di prevedere una congrua tempistica necessaria alle ASR per recepire i dati economici dei flussi di attività sanitaria e le assegnazioni economico-finanziarie del presente provvedimento.



**A.S.L. V.C.O.**

Azienda Sanitaria Locale  
del Verbano Cusio Ossola

Sede legale : Via Mazzini, 117 - 28887 Omegna (VB)  
Tel. +39 0323.5411 0324.4911 fax +39 0323.643020  
e-mail: protocollo@pec.aslvco.it - www.aslvco.it

P.I./Cod.Fisc. 00634880033

**Richiamate** le sottoelencate Delibere di Giunta Regionale e Determine Dirigenziali:

- DD n. 889 del 15 giugno 2021 finanziamento farmaci innovativi oncologici.
- DD n. 1867 del 29 luglio 2020 finanziamento farmaci innovativi oncologici.
- DD n. 891 del 15 giugno 2021 finanziamento farmaci innovativi.
- DD n. 1877 del 24 novembre 2021 finanziamento farmaci innovativi.
- DD n. 2244 del 30 12 2021 quota incremento fondi contrattuali dirigenza.
- DGR n. 6-4280 del 10 dicembre 2021 "Interventi e servizi destinati a soggetti in condizione di specifiche fragilità sociali. Assegnazione a favore delle ASL annualità 2021 (extra LEA) – DD n. 2196 del 27 dicembre 2021.
- DD n. 1918 del 26 novembre 2021 Pay Back – Tabella E DGR n. 2-4147 del 24 novembre 2021.
- DGR n. 31-877 del 23 dicembre 2019 finanziamento Mutuo regionale.
- DGR n. 22-3690 del 6 agosto 2021 Aggiornamento del piano operativo regionale per il recupero delle liste di attesa delle prestazioni di specialistica ambulatoriale, di ricovero e di screening oncologici.
- DD n. 2043 del 13 dicembre 2021 finanziamento attività di screening virus epatite.
- DD n. 1756 del 22 dicembre 2020, n. 992 del 6 luglio 2021 e n. 2161 del 13 dicembre 2021 finanziamento campagna vaccinale antinfluenzale anno 2021-2022
- DD n. 1756 del 17 dicembre 2021 Incremento fondi contrattuali anno 2020.
- DD n. 2243 del 30 dicembre 2021 finanziamento fondo ex art.46 ACN MMG finalizzato alla retribuzione dell'indennità di personale infermieristico (integrazione DD 1715 del 21 dicembre 2020).
- DD n. 2144 del 22 dicembre 2021 erogazione integrazione tariffaria RSA.
- DD n. 2034 del 12 dicembre 2021 finanziamento personale ESACRI.
- DD n. 887 del 24 maggio 2022 finanziamento remunerazione aggiuntiva alle farmacie per rimborso farmaci in regime di SSN (DM 11 agosto 2021).
- DGR n. 25-3307 del 28 maggio 2021 DD 2143 del 22 dicembre 2021 Assegnazione di risorse alle Aziende Sanitarie pubbliche per copertura spese 2020 a valere sulle disponibilità risorse L. 24 aprile 2020 n.27 e da contributi Compagnia San Paolo. Disposizioni per la remunerazione parziale delle eventuali eccedenze di produzione di ricovero erogate dalle strutture private rispetto budget 2020. (parte contributi Compagnia San Paolo non iscritta a consuntivo 2020).
- DGR n. 57-3724 del 6 agosto 2021 e DGR n. 22-3690 del 6 agosto 2021 \_ finanziamento abbattimento liste di attesa strutture private accreditate.
- DD n. 2092 del 16 dicembre 2021 indennità TBC anno 2021.
- DD n. 2171 del 23 dicembre 2021 Protezione soggetti affetti da celiachia.
- DD n. 1759 del 22 dicembre 2020, DD n. 992 del 6 luglio 2021, DD n. 2161 del 12 dicembre 2021 finanziamento campagna vaccinale antinfluenzale 2021/2022.
- DD n. 2106 del 17 dicembre 2021 incremento fondi contrattuali 2020.
- DGR n. 37-2474 del 4 dicembre 2020 Riparto risorse alla Aziende sanitarie pubbliche del SSR per la copertura delle spese Covid a valere sulle disponibilità del DL 19 maggio 2020 n. 34 , allegato B potenziamento territorio ADI- infermieri.



- DD n. 1440 del 30 settembre 2020 potenziamento territorio ADI.
- DD n. 1530 del 13 ottobre 2021 potenziamento territorio infermieri.
- DGR n. 33-4057 del 05 novembre 2021 Riparto risorse per l'anno 2021 alle Aziende Sanitarie pubbliche del SSR per la copertura delle spese Covid a valere sulle disponibilità del DL 18 maggio 2020 n.34 coordinato con la legge di conversione 17 luglio 2020, n.77. Modifica allegato B della DGR 4 dicembre 2020 n. 37-2474 (assunzione personale per implementazione terapie intensive).
- DGR n. 20-3688 del 6 agosto 2021 Recepimento dell'Accordo Integrativo Regionale per la medicina generale per lo sviluppo della campagna vaccinale ANTI-SARS-COV2" sottoscritto in data 7.07.2021 dalla Regione Piemonte e dalle OOSS dei Medici di Medicina Generale finalizzato all'incremento dell'adesione alla campagna vaccinale da parte dei soggetti over 60 e alla conseguente copertura vaccinale della popolazione piemontese.
- DD n. 1377 del 22 settembre 2021 Somministrazione vaccini contro Sars Cov 2 – MMG e PLS.
- DGR n. 11-3441 del 23 giugno 2021 "DGR del 16 novembre 2020 n. 3-2229 e DGR del 22 gennaio 2021 n. 25-2805 relative agli accordi integrativi regionali per il rafforzamento delle attività territoriali e di diagnostica di primo livello e di prevenzione della trasmissione di SARS COV2 stipulati dalla Regione Piemonte e l'OS FIMMG Piemonte. Riparto dell'ulteriore finanziamento per l'anno 2021".
- DD. n. 1667 del 29 ottobre 2021 - sub impegno a favore della AASSLL per quota variabile personale infermieristico.
- DD n. 2183 del 23 dicembre 2021 - Integrazione DD n. 1667 del 29 ottobre 2021 per collaboratore di studio.
- DD n. 1376 del 22 settembre 2021 tamponi rapidi MMG.
- DGR n. 9-3398 del 18 giugno 2021 "Prestazioni aggiuntive del personale medico, infermieristico e per gli assistenti sanitari L.30 dicembre 2020, N.178 art.1 c 464 così come modificato dall'art 20, comma 2, lett d) D.L. marzo 2021, n.69. Ripartizione delle risorse delle A.A.S.S.R.R. per l'anno 2021".
- DD n. 1837 del 22 novembre 2021 prestazioni aggiuntive personale ex art.1, commi 464 e 467, L.178/2020 e s.m.i.
- DGR N. 32-4056 DEL 5 novembre 2021 Misure urgenti in materia di sostegno alle imprese e agli operatori economici, di lavoro, salute e servizi territoriali connessi all'emergenza Covid 19, disposizioni per il riparto alle AASSLL per gli alberghi sanitari emergenza Covid 19.
- DD n. 1768 dell' 11 novembre 2021 Covid hotel ai sensi art.21 DL 22 marzo 2021 n. 41 coordinato con legge di conversione 21 maggio 2021, n. 69.

**Precisato** che la DGR n. 8-5443 del 29 luglio 2022 dispone, inoltre, che:"  
Considerato che a seguito della verifica effettuata dal Ministero della Salute ai sensi dell'art.16, comma 8-novies del decreto legge 21 ottobre 2021 n. 146, convertito con legge 17 dicembre 2021. n.215 – conclusasi con esito positivo (parere del verbale protocollo n. 27113/2021) – le aziende sanitarie pubbliche del SSR sono tenute , diversamente da quanto indicato dai precedenti provvedimenti di giunta regionale, a rendere disponibili:"



- **Le risorse 2021** previste dalle normative nazionali, per tutte le attività assistenziali rese nel 2021, prescindendo dalle singole disposizioni in relazione a ciascuna linea di finanziamento solo dopo aver garantito le attività previste dai decreti legge nazionali ad eccezione degli interventi destinati al recupero delle liste di attesa , degli interventi di cui all'art.33 comma 1 e comma 3 (Reclutamento di professionisti sanitari di assistenti sociali e di psicologi per i servizi di neuropsichiatria infantile e dell'adolescenza), e degli interventi correlati all'esecuzione delle prestazioni professionali dei Medici di Medicina Generale relative ai tamponi e alla somministrazione del vaccini Anti SARS-COV-2.
- **Le risorse Covid non utilizzate nel 2020** con conseguente disponibilità nel 2021 degli accantonamenti inutilizzati sulle singole linee di finanziamento dell'anno 2020 è assentito per il 2021, solo dopo aver garantito le attività previste dai decreti legge nazionali (prioritariamente le finalità previste dalla richiamata normativa (art. 26, commi 1, 2 e 3, priorità agli interventi destinati al recupero delle liste di attesa, oltre alle eventuali necessità di cui all'art.1, commi 423 e 425, della legge n. 178, 2020) e quanto esposto nelle linee guida ministeriali per CE Covid del 2021.

**Considerato** che l'Azienda ha garantito i servizi ai cittadini ed ha anche esperito tutti i tentativi possibili per il reperimento di risorse umane per l'implementazione dei servizi indispensabili a fronteggiare la pandemia ed a riorganizzare i servizi territoriali trovandosi però nella difficoltà oggettiva di reperire figure professionali (in particolar modo infermieri professionali) da dedicare esclusivamente alle attività territoriali in quanto necessarie anche per garantire altre attività quali la somministrazione di vaccini e tamponi nonché il contact tracing, sono state flessibilizzate ed impiegate per garantire indispensabili servizi alla popolazione le risorse assegnate con i seguenti provvedimenti:

- DGR n. 37-2474 del 4 dicembre 2020 tabella A1 e A2 Allegato B, D.D. 1440 del 30 09 2021 e D.D. 1530 del 13 10 2021 Potenziamento territorio ADI e infermieri: importo utilizzato €. 2.340.801,00 (assegnazione 2021 non accantonato).
- DGR n. 37-2474 del 4 dicembre 2020 D.D. 1584 del 10 12 2020, D.D. 1586 del 10 12 2020 e D.D. 1602 del 11 12 2021 Potenziamento territorio ADI e infermieri: importo utilizzato €. 1.950.74,85 (assegnazione 2020).

**Considerato** che l'Azienda ha garantito la funzionalità delle terapie intensive e sub intensive adeguata ai bisogni di cura determinatosi nelle varie ondate pandemiche susseguitesisi nel corso dell'anno attraverso una riorganizzazione sia degli spazi ma soprattutto del personale dipendente e anche ricorrendo ad altre forme di reclutamento del personale sono state flessibilizzate ed impiegate le risorse assegnate con i seguenti provvedimenti:

- DGR n. 33-4057 del 5 novembre 2021: assunzione personale per implementazione terapie intensive: importo utilizzato €. 847.769,77. (assegnazione anno 2021 non accantonato).



- DGR 37-2474 del 4 dicembre 2020 D.D. 1582 del 10 12 2020 assunzione personale per implementazione terapie intensive: importo utilizzato €. 318.006,20. (assegnazione 2020).
- D.D. 2250 del 30 12 2021 (DGR 17-4470 del 29 12 2021) Stanziamento per la copertura delle mancate entrate derivante dall'applicazione del DL 25 maggio 2021 n.73, per l'esenzione di prestazioni di monitoraggio ex pazienti Covid: importo utilizzato €. 32.551,98 (non accantonato).

**Viste** le indicazioni contabili necessarie per la predisposizione del Consuntivo delle ASR fornite dalla Regione con diverse e-mail nonché con la nota della Regione Piemonte - Direzione Sanità e Welfare prot. n. 28903 del 01/08/2022 avente per oggetto: "*Linee guida per la redazione del Bilancio d'esercizio 2021*" (acquisita al prot. aziendale n. 47565 del 01.08.2022) e relative tabelle che richiama quale scadenza utile per l'adozione del bilancio d'esercizio 2021 il 09 settembre 2022".

**Considerato** che, in attuazione alle norme ed alle circolari sopra richiamate, è stato redatto il Bilancio di Esercizio anno 2021 corredato dei documenti costituenti il fascicolo, che riporta una perdita pari ad euro 9.581.236,93 dovuta a diversi fattori tra i quali l'Emergenza Pandemica di cui si fornisce ampia e dettagliata giustificazione nella Relazione del Direttore Generale

**Considerato** che, l'anno 2021 è stato caratterizzato da due situazioni particolari:

1. **la prosecuzione dell'ondata pandemica** con il palesarsi di nuove e pericolose varianti che ha in qualche modo frenato l'auspicata ripresa delle attività ordinarie, mantenendo alto l'impegno dei reparti di terapie intensive e sub intensive, e del personale impiegato sul territorio per l'assistenza ai malati non sottoposti a ricovero;
2. **il pieno svolgimento della campagna vaccinale** che ha richiesto all'Azienda un grandissimo sforzo organizzativo sia in termini di logistica per l'approntamento di hub vaccinali in grado di soddisfare le esigenze proprie di una campagna vaccinale così capillare, che di personale (medici, infermieri, farmacisti, personale amministrativo) impiegato nel quotidiano svolgimento dell'attività che si è protratta durante tutto l'anno.

**Considerato** altresì che il bilancio sezionale COVID-19 (incluso nel Bilancio d'esercizio) chiude con una perdita pari ad euro 12.437.364,67.

**Dato atto** che la perdita potrà essere coperta, dalla Regione, in attuazione all'art.30 del D.lgs 118/2011, con le seguenti fonti disponibili:

- Finanziamenti regionali dedicati agli indennizzi per emotrasfusi di cui alla Legge 210/1992 e s.m.i.;





- Finanziamenti del Fondo sanitario e ulteriori entrate contabilizzati e disponibili in GSA.

**Ritenuto** quindi, da parte della S.O.C. Gestione Economico-Finanziaria e Patrimonio, di predisporre lo schema del Bilancio Consuntivo 2021 tenuto conto delle modifiche introdotte dal Decreto Legislativo n. 118/2011 e dal Decreto 20 marzo 2013 n. 30 del Ministero della Salute in merito agli schemi di Conto Economico, Stato Patrimoniale, Rendiconto Finanziario, Nota Integrativa e Relazione del Direttore Generale e le successive modifiche come da DM 24 maggio 2019.

*Condivisa la proposta come sopra formulata e ritenendo sussistere le condizioni per l'assunzione della presente delibera.*

*Acquisiti i pareri espressi ai sensi dell'art. 3 del d.Lgs. 502 /1992 e smi, come formulati nel frontespizio del presente atto.*

## **DELIBERA**

- 1) **L'adozione** del Bilancio Consuntivo dell'Esercizio anno 2021 costituito dallo Stato Patrimoniale, Conto Economico, Rendiconto Finanziario e dalla Nota integrativa, allegati al presente atto quali parti integranti e sostanziali, rispettivamente sotto le lettere **AL01** (All.A)-**AL02** (All.B)-**AL03** (All.C) (tali documenti sono regolarmente inseriti nella procedura regionale denominata FEC e pubblicati nella apposita sezione prevista del sito aziendale - amministrazione trasparente - bilanci).
- 2) **di dare atto** che il bilancio d'esercizio 2021 è redatto secondo gli schemi di cui al Decreto legislativo n. 118/2011 e successive modifiche di cui al Decreto del Ministero della Salute del 20 marzo 2013 n. 30 e di cui al Decreto del Ministero della Salute del 24 maggio 2019.
- 3) **di precisare** che il fascicolo di bilancio consuntivo come da DM 24 maggio 2019 è rappresentato in unità di euro con centesimi.
- 4) **di dare atto** che il Bilancio 2021 chiude con una perdita pari ad € 9.581.236,93 (COVID pari ad euro 12.437.364,67) la cui copertura potrà essere assicurata da parte della Regione, in attuazione all'art.30 del D.lgs 118/2011, con le seguenti fonti disponibili:
  - Finanziamenti regionali dedicati agli indennizzi per emotrasfusi di cui alla Legge 210/1992 e s.m.i.;
  - Finanziamenti del Fondo sanitario e ulteriori entrate contabilizzati e disponibili in GSA.



- 5) **di allegare** inoltre, al presente atto, quali parti integranti e sostanziali, i seguenti documenti:
- **AL04** (Allegato D) Relazione del Direttore Generale sulla gestione 2021, completa di Nota illustrativa al Bilancio, inclusiva di una sezione sulla gestione della pandemia COVID19 SARS2 e i connessi costi aggiuntivi e risorse impiegate
  - **AL05** (Allegato E) Modello patrimoniale ministeriale SP consuntivo d'esercizio 2020-2021
  - **AL06** (Allegato F) Modello Economico ministeriale CE consuntivo d'esercizio 2020-2021
  - **AL07** (Allegato G) Modello CE COVID V.2
  - **AL08** (Allegato H) Dichiarazione del Direttore Generale di corrispondenza tra i dati inviati con documentazione informatica (cd-rom) con quelli trasmessi con la procedura informatica alla Regione
  - **AL09** (Allegato I) Indicatore di tempestività dei pagamenti e piano dei pagamenti
  - **AL10** (Allegato L) Flussi di cassa SIOPE
  - **AL11** (Allegato M) Dettagli crediti/debiti verso la Regione, contributi quota corrente indistinta, vincolata, finanziamenti in conto capitale
  - **AL12** (Allegato N) Composizione delle perdite a nuovo presenti in patrimonio netto al 31 dicembre 2021
  - **AL13** (Allegato O) Dettaglio Contributi da Regione Extra – Fondo 2021
  - **AL14** (Allegato P) Dettaglio insussistenze sopravvenienze attive e passive anno 2021
  - **AL15** (Allegato Q) Tabella extra LEA
  - **AL16** (Allegato R) Tabella CAVS
  - **AL17** (Allegato S) Tabella Spesa netta farmaci HCV
  - **AL18** (Allegato T) Modello economico ministeriale LA 2021-2022 costi per livello di assistenza
  - **AL19** (Allegato U) Conti Economici sezionali dell'Azienda (Presidio, Distretto territoriale)
  - **AL20** (Allegato V) Bilancio Esercizio 2021 della società controllata Centro Ortopedico di Quadrante S.P.A., Relazione sulla gestione del bilancio al 31/12/2021, Raggruppamenti SP e CE, Relazione del Collegio Sindacale con il verbale dell'assemblea ordinaria per l'approvazione del bilancio 2021 del C.O.Q
- 6) **di trasmettere** la presente deliberazione al Settore Regionale "A1406B - Sistemi Organizzativi e Risorse Umane del SSR" - ai fini dell'esercizio delle funzioni di controllo preventivo da parte della Giunta Regionale prescritte dall'art. 27, lettera e), della Legge Regionale n. 10 del 24/1/1995, in formato elettronico accompagnato dalla Dichiarazione del Direttore Generale di corrispondenza del contenuto dei CD con il fascicolo di bilancio detenuto presso l'azienda dando atto che, il Modello CP 2021 Regionale, la



**A.S.L. V.C.O.**

*Azienda Sanitaria Locale  
del Verbano Cusio Ossola*

Sede legale : Via Mazzini, 117 - 28887 Omegna (VB)  
Tel. +39 0323.5411 0324.4911 fax +39 0323.643020  
e-mail: protocollo@pec.aslvco.it - www.aslvco.it

P.I./Cod.Fisc. 00634880033

---

Relazione del Collegio Sindacale sul bilancio ASL VCO (importata nell'applicativo del MEF "PISA") e il Questionario della Corte dei Conti (facenti parte del fascicolo di bilancio ai sensi della Circolare Regionale) verranno inviati successivamente.

- 7) **di dare mandato** alla SOC Affari Generali Legali e Istituzionali di trasmettere copia della presente deliberazione al Collegio Sindacale per la predisposizione della relazione prevista ai sensi dell'art. 14 della L.R. n. 10 del 24/01/1995 e s.m.i.
- 8) **di trasmettere** altresì l'atto, per l'esame di competenza al Presidente della Conferenza dei Sindaci ai sensi dell'art. 3, comma 14, del D.Lgs. 30/12/1992 n. 502 e successive modifiche ed integrazioni.



Segno	Codice	Descrizione	Importo 2021	CONS 2020 V0	Variazione Importo 2021 - 2020
		<b>Stampa Bil. SP - Attività</b>			
	<b>ABC999</b>	<b>TOTALE ATTIVO (A+B+C)</b>	<b>146.220.512,34</b>	<b>149.037.506,72</b>	<b>-2.816.994,38</b>
	<b>AAZ999</b>	<b>A) IMMOBILIZZAZIONI</b>	<b>78.274.707,17</b>	<b>78.296.946,29</b>	<b>-22.239,12</b>
	AAA000	A.I) IMMOBILIZZAZIONI IMMATERIALI	339.336,31	431.726,39	-92.390,08
	AAA010	A.I.1) Costi di impianto e di ampliamento	0	0	0
	AAA040	A.I.2) Costi di ricerca e sviluppo	54.952,8	109.905,6	-54.952,8
	AAA070	A.I.3) Diritti di brevetto e diritti di utilizzazione delle opere d'ingegno	175.704,52	185.815,92	-10.111,4
	AAA120	A.I.4) Immobilizzazioni immateriali in corso e acconti	0	25.010	-25.010
	AAA130	A.I.5) Altre immobilizzazioni immateriali	108.678,99	110.994,87	-2.315,88
	AAA270	A.II) IMMOBILIZZAZIONI MATERIALI	69.978.417,67	69.926.504,31	51.913,36
	AAA280	A.II.1) Terreni	25.359,58	22.959,58	2.400
	AAA290	A.II.1.a) Terreni disponibili	25.359,58	22.959,58	2.400
	AAA300	A.II.1.b) Terreni indisponibili	0	0	0
	AAA310	A.II.2) Fabbricati	54.460.688,11	55.441.232,43	-980.544,32
	AAA320	A.II.2.a) Fabbricati non strumentali (disponibili)	2.084.103,12	1.890.017,27	194.085,85
	AAA350	A.II.2.b) Fabbricati strumentali (indisponibili)	52.376.584,99	53.551.215,16	-1.174.630,17
	AAA380	A.II.3) Impianti e macchinari	849.838,98	1.027.419,31	-177.580,33
	AAA410	A.II.4) Attrezzature sanitarie e scientifiche	6.256.330,34	4.146.646,84	2.109.683,5
	AAA440	A.II.5) Mobili e arredi	624.530,91	537.314,68	87.216,23
	AAA470	A.II.6) Automezzi	0	0	0
	AAA500	A.II.7) Oggetti d'arte	0	0	0
	AAA510	A.II.8) Altre immobilizzazioni materiali	531.759,38	442.284,86	89.474,52
	AAA540	A.II.9) Immobilizzazioni materiali in corso e acconti	7.229.910,37	8.308.646,61	-1.078.736,24
	AAA640	A.III) IMMOBILIZZAZIONI FINANZIARIE	7.956.953,19	7.938.715,59	18.237,6
	AAA650	A.III.1) Crediti finanziari	0	0	0
	AAA660	A.III.1.a) Crediti finanziari v/Stato	0	0	0
	AAA670	A.III.1.b) Crediti finanziari v/Regione	0	0	0
	AAA680	A.III.1.c) Crediti finanziari v/partecipate	0	0	0
	AAA690	A.III.1.d) Crediti finanziari v/altri	0	0	0
	AAA700	A.III.2) Titoli	7.956.953,19	7.938.715,59	18.237,6
	AAA710	A.III.2.a) Partecipazioni	7.956.953,19	7.938.715,59	18.237,6
	AAA720	A.III.2.b) Altri titoli	0	0	0
	<b>ABZ999</b>	<b>B) ATTIVO CIRCOLANTE</b>	<b>67.881.569,57</b>	<b>70.671.586,84</b>	<b>-2.790.017,27</b>
	ABA000	B.I) RIMANENZE	6.487.609,54	6.515.858,91	-28.249,37
	ABA010	B.I.1) Rimanenze beni sanitari	5.575.413,17	5.473.411,89	102.001,28
	ABA110	B.I.2) Rimanenze beni non sanitari	912.196,37	1.042.447,02	-130.250,65
	ABA115	B.I.3) Acconti per acquisti beni sanitari	0	0	0
	ABA180	B.I.4) Acconti per acquisti beni non sanitari	0	0	0
	ABA190	B.II) CREDITI	40.079.377,39	30.727.530,47	9.351.846,92
	ABA200	B.II.1) Crediti v/Stato	3.577.130,52	4.468.008,48	-890.877,96
	ABA210	B.II.1.a) Crediti v/Stato per spesa corrente	11.046	11.046	0
	ABA220	B.II.1.a.1) Crediti v/Stato per spesa corrente e acconti	0	0	0

Segno	Codice	Descrizione	Importo 2021	CONS 2020 V0	Variazione Importo 2021 - 2020
	ABA270	B.II.1.a.2) Crediti v/Stato - altro	11.046	11.046	0
	ABA280	B.II.1.b) Crediti v/Stato - investimenti	3.556.048	4.445.060	-889.012
	ABA282	1) entro l'anno	3.556.048	4.445.060	-889.012
	ABA286	2) oltre l'anno	0	0	0
	ABA290	B.II.1.c) Crediti v/Stato per ricerca	0	0	0
	ABA300	B.II.1.c.1) Crediti v/Ministero della Salute per ricerca corrente	0	0	0
	ABA302	1) entro l'anno	0	0	0
	ABA306	2) oltre l'anno	0	0	0
	ABA310	B.II.1.c.2) Crediti v/Ministero della Salute per ricerca finalizzata	0	0	0
	ABA312	1) entro l'anno	0	0	0
	ABA316	2) oltre l'anno	0	0	0
	ABA320	B.II.1.c.3) Crediti v/Stato per ricerca - altre Amministrazioni centrali	0	0	0
	ABA322	1) entro l'anno	0	0	0
	ABA326	2) oltre l'anno	0	0	0
	ABA330	B.II.1.c.4) Crediti v/Stato - investimenti per ricerca	0	0	0
	ABA340	B.II.1.d) Crediti v/prefetture	10.036,52	11.902,48	-1.865,96
	ABA350	B.II.2) Crediti v/Regione o Provincia Autonoma	33.366.391,28	23.653.113,98	9.713.277,3
	ABA360	B.II.2.a) Crediti v/Regione o Provincia Autonoma - parte corrente	27.879.196,82	18.247.726,83	9.631.469,99
	ABA370	B.II.2.a.1) Crediti v/Regione o Provincia Autonoma per spesa corrente	27.879.196,82	18.247.726,83	9.631.469,99
	ABA390	B.II.2.a.1.a) Crediti v/Regione o Provincia Autonoma per finanziamento sanitario ordinario corrente	15.400.250,04	13.406.235,99	1.994.014,05
	ABA392	1) entro l'anno	15.400.250,04	13.406.235,99	1.994.014,05
	ABA396	2) oltre l'anno	0	0	0
	ABA430	B.II.2.a.1.b) Crediti v/Regione o Provincia Autonoma per finanziamento sanitario aggiuntivo corrente LEA	1.506.560,06	1.320.816,25	185.743,81
	ABA432	1) entro l'anno	1.506.560,06	1.320.816,25	185.743,81
	ABA436	2) oltre l'anno	0	0	0
	ABA440	B.II.2.a.1.c) Crediti v/Regione o Provincia Autonoma per finanziamento sanitario aggiuntivo corrente extra LEA	0	0	0
	ABA442	1) entro l'anno	0	0	0
	ABA446	2) oltre l'anno	0	0	0
	ABA450	B.II.2.a.1.d) Crediti v/Regione o Provincia Autonoma per spesa corrente - altro	10.972.386,72	3.520.674,59	7.451.712,13
	ABA452	1) entro l'anno	10.972.386,72	3.520.674,59	7.451.712,13
	ABA456	2) oltre l'anno	0	0	0
	ABA460	B.II.2.a.2) Crediti v/Regione o Provincia Autonoma per ricerca	0	0	0
	ABA470	B.II.2.b) Crediti v/Regione o Provincia Autonoma - patrimonio netto	5.487.194,46	5.405.387,15	81.807,31
	ABA480	B.II.2.b.1) Crediti v/Regione o Provincia Autonoma per finanziamenti per investimenti	5.487.194,46	5.405.387,15	81.807,31
	ABA482	1) entro l'anno	5.487.194,46	5.405.387,15	81.807,31
	ABA486	2) oltre l'anno	0	0	0

Segno	Codice	Descrizione	Importo 2021	CONS 2020 V0	Variazione Importo 2021 - 2020
	ABA490	B.II.2.b.2) Crediti v/Regione o Provincia Autonoma per incremento fondo dotazione	0	0	0
	ABA492	1) entro l'anno	0	0	0
	ABA496	2) oltre l'anno	0	0	0
	ABA500	B.II.2.b.3) Crediti v/Regione o Provincia Autonoma per ripiano perdite	0	0	0
	ABA502	1) entro l'anno	0	0	0
	ABA506	2) oltre l'anno	0	0	0
	ABA520	B.II.2.b.4) Crediti v/Regione o Provincia Autonoma per ricostituzione risorse da investimenti esercizi precedenti	0	0	0
	ABA522	1) entro l'anno	0	0	0
	ABA526	2) oltre l'anno	0	0	0
	ABA530	B.II.3) Crediti v/Comuni	105.830,31	140.127,16	-34.296,85
	ABA532	1) entro l'anno	105.830,31	140.127,16	-34.296,85
	ABA536	2) oltre l'anno	0	0	0
	ABA540	B.II.4) Crediti v/Aziende sanitarie pubbliche e acconto quota FSR da distribuire	245.084,27	258.156,71	-13.072,44
	ABA590	B.II.4.a) Crediti v/Aziende sanitarie pubbliche della Regione	233.724,3	220.601,85	13.122,45
	ABA592	1) entro l'anno	233.724,3	220.601,85	13.122,45
	ABA596	2) oltre l'anno	0	0	0
	ABA600	B.II.4.b) Crediti v/Aziende sanitarie pubbliche Extraregione	11.359,97	37.554,86	-26.194,89
	ABA602	1) entro l'anno	11.359,97	37.554,86	-26.194,89
	ABA606	2) oltre l'anno	0	0	0
	ABA610	B.II.5) Crediti v/società partecipate e/o enti dipendenti della Regione	0	0	0
	ABA612	1) entro l'anno	0	0	0
	ABA616	2) oltre l'anno	0	0	0
	ABA650	B.II.6) Crediti v/Erario	0	4.373,14	-4.373,14
	ABA652	1) entro l'anno	0	4.373,14	-4.373,14
	ABA656	2) oltre l'anno	0	0	0
	ABA660	B.II.7) Crediti v/altri	2.784.941,01	2.203.751	581.190,01
	ABA662	1) entro l'anno	2.784.941,01	2.203.751	581.190,01
	ABA666	2) oltre l'anno	0	0	0
	ABA720	B.III) ATTIVITA' FINANZIARIE CHE NON COSTITUISCONO IMMOBILIZZAZIONI	0	0	0
	ABA730	B.III.1) Partecipazioni che non costituiscono immobilizzazioni	0	0	0
	ABA740	B.III.2) Altri titoli che non costituiscono immobilizzazioni	0	0	0
	ABA750	B.IV) DISPONIBILITA' LIQUIDE	21.314.582,64	33.428.197,46	-12.113.614,82
	ABA760	B.IV.1) Cassa	16.415,34	23.307,44	-6.892,1
	ABA770	B.IV.2) Istituto Tesoriere	21.298.167,3	33.404.890,02	-12.106.722,72
	ABA780	B.IV.3) Tesoreria Unica	0	0	0
	ABA790	B.IV.4) Conto corrente postale	0	0	0
	<b>ACZ999</b>	<b>C) RATEI E RISCONTI ATTIVI</b>	<b>64.235,6</b>	<b>68.973,59</b>	<b>-4.737,99</b>
	ACA000	C.I) RATEI ATTIVI	0	0	0

Segno	Codice	Descrizione	Importo 2021	CONS 2020 V0	Variazione Importo 2021 - 2020
	ACA030	C.II) RISCOINTI ATTIVI	64.235,6	68.973,59	-4.737,99
	<b>ABC999</b>	<b>TOTALE ATTIVO (A+B+C)</b>	<b>146.220.512,34</b>	<b>149.037.506,72</b>	<b>-2.816.994,38</b>
	<b>ADZ999</b>	<b>D) CONTI D'ORDINE</b>	<b>14.602.824,24</b>	<b>12.999.320,12</b>	<b>1.603.504,12</b>
	ADA000	D.I) CANONI DI LEASING ANCORA DA PAGARE	0	0	0
	ADA010	D.II) DEPOSITI CAUZIONALI	0	0	0
	ADA020	D.III) BENI IN COMODATO	0	0	0
	ADA030	D.IV) ALTRI CONTI D'ORDINE	14.602.824,24	12.999.320,12	1.603.504,12
		<b>Stampa Bil. SP - Passività</b>			
	<b>PABCDE</b>	<b>TOTALE PASSIVO E PATRIMONIO NETTO (A+B+C+D+E)</b>	<b>146.220.512,34</b>	<b>149.037.506,72</b>	<b>-2.816.994,38</b>
	<b>PAZ999</b>	<b>A) PATRIMONIO NETTO</b>	<b>47.740.120,19</b>	<b>45.959.059,54</b>	<b>1.781.060,65</b>
	PAA000	A.I) FONDO DI DOTAZIONE	8.127.527	7.340.602,99	786.924,01
	PAA010	A.II) FINANZIAMENTI PER INVESTIMENTI	58.195.152,49	59.667.345,44	-1.472.192,95
	PAA020	A.II.1) Finanziamenti per beni di prima dotazione	15.235.208,73	17.060.678,67	-1.825.469,94
	PAA030	A.II.2) Finanziamenti da Stato per investimenti	4.317.278,16	4.445.060	-127.781,84
	PAA040	A.II.2.a) Finanziamenti da Stato per investimenti - ex art. 20 legge 67/88	0	0	0
	PAA050	A.II.2.b) Finanziamenti da Stato per investimenti - ricerca	0	0	0
	PAA060	A.II.2.c) Finanziamenti da Stato per investimenti - altro	4.317.278,16	4.445.060	-127.781,84
	PAA070	A.II.3) Finanziamenti da Regione per investimenti	29.679.762,67	30.667.516,45	-987.753,78
	PAA080	A.II.4) Finanziamenti da altri soggetti pubblici per investimenti	2.275.751,26	1.379.568,34	896.182,92
	PAA090	A.II.5) Finanziamenti per investimenti da rettifica contributi in conto esercizio	6.687.151,67	6.114.521,98	572.629,69
	PAA100	A.III) RISERVE DA DONAZIONI E LASCITI VINCOLATI AD INVESTIMENTI	4.406.181,23	4.690.170	-283.988,77
	PAA110	A.IV) ALTRE RISERVE	97.565,39	1.122.051,34	-1.024.485,95
	PAA170	A.V) CONTRIBUTI PER RIPIANO PERDITE	0	0	0
	PAA210	A.VI) UTILI (PERDITE) PORTATI A NUOVO	-13.505.068,99	0	-13.505.068,99
	PAA220	A.VII) UTILE (PERDITA) D'ESERCIZIO	-9.581.236,93	-26.861.110,23	17.279.873,3
	<b>PBZ999</b>	<b>B) FONDI PER RISCHI E ONERI</b>	<b>23.329.341,8</b>	<b>23.594.961,85</b>	<b>-265.620,05</b>
	PBA000	B.I) FONDI PER IMPOSTE, ANCHE DIFFERITE	71.664,51	71.835,51	-171
	PBA010	B.II) FONDI PER RISCHI	15.517.926,5	17.519.656,12	-2.001.729,62
	PBA070	B.III) FONDI DA DISTRIBUIRE	0	0	0
	PBA150	B.IV) QUOTE INUTILIZZATE CONTRIBUTI	3.226.003,87	4.421.331,17	-1.195.327,3
	PBA200	B.V) ALTRI FONDI PER ONERI E SPESE	4.513.746,92	1.582.139,05	2.931.607,87
	<b>PCZ999</b>	<b>C) TRATTAMENTO FINE RAPPORTO</b>	<b>1.520.457,47</b>	<b>1.529.321,82</b>	<b>-8.864,35</b>
	PCA000	C.I) FONDO PER PREMI OPEROSITA' MEDICI SUMAI	1.520.457,47	1.529.321,82	-8.864,35

Segno	Codice	Descrizione	Importo 2021	CONS 2020 V0	Variazione Importo 2021 - 2020
	PCA010	C.II) FONDO PER TRATTAMENTO DI FINE RAPPORTO DIPENDENTI	0	0	0
	<b>PDZ999</b>	<b>D) DEBITI</b>	<b>73.524.789,1</b>	<b>77.735.715,87</b>	<b>-4.210.926,77</b>
	PDA000	D.I) DEBITI PER MUTUI PASSIVI	0	0	0
	PDA002	1) entro l'anno	0	0	0
	PDA006	2) oltre l'anno	0	0	0
	PDA010	D.II) DEBITI V/STATO	503,72	475,69	28,03
	PDA012	1) entro l'anno	503,72	475,69	28,03
	PDA016	2) oltre l'anno	0	0	0
	PDA070	D.III) DEBITI V/REGIONE O PROVINCIA AUTONOMA	18.261.547,86	17.329.597,64	931.950,22
	PDA072	1) entro l'anno	18.261.547,86	17.329.597,64	931.950,22
	PDA076	2) oltre l'anno	0	0	0
	PDA130	D.IV) DEBITI V/COMUNI	994.255,49	769.901,76	224.353,73
	PDA132	1) entro l'anno	994.255,49	769.901,76	224.353,73
	PDA136	2) oltre l'anno	0	0	0
	PDA140	D.V) DEBITI V/AZIENDE SANITARIE PUBBLICHE	648.626,85	434.113,6	214.513,25
	PDA150	D.V.a) Debiti v/Aziende sanitarie pubbliche della Regione per spesa corrente e mobilità	0	0	0
	PDA152	1) entro l'anno	0	0	0
	PDA156	2) oltre l'anno	0	0	0
	PDA170	D.V.b) Debiti v/Aziende sanitarie pubbliche della Regione - per finanziamento sanitario aggiuntivo corrente LEA	0	0	0
	PDA172	1) entro l'anno	0	0	0
	PDA176	2) oltre l'anno	0	0	0
	PDA180	D.V.c) Debiti v/Aziende sanitarie pubbliche della Regione - per finanziamento sanitario aggiuntivo corrente extra LEA	0	0	0
	PDA182	1) entro l'anno	0	0	0
	PDA186	2) oltre l'anno	0	0	0
	PDA210	D.V.d) Debiti v/Aziende sanitarie pubbliche della Regione - per altre prestazioni	615.847,5	376.292,53	239.554,97
	PDA212	1) entro l'anno	615.847,5	376.292,53	239.554,97
	PDA216	2) oltre l'anno	0	0	0
	PDA220	D.V.e) Debiti v/Aziende sanitarie pubbliche della Regione per versamenti a patrimonio netto	0	0	0
	PDA230	D.V.f) Debiti v/Aziende sanitarie pubbliche fuori Regione	32.779,35	57.821,07	-25.041,72
	PDA232	1) entro l'anno	32.779,35	57.821,07	-25.041,72
	PDA236	2) oltre l'anno	0	0	0
	PDA240	D.VI) DEBITI V/ SOCIETA' PARTECIPATE E/O ENTI DIPENDENTI DELLA REGIONE	1.502,06	146,4	1.355,66
	PDA242	1) entro l'anno	1.502,06	146,4	1.355,66
	PDA246	2) oltre l'anno	0	0	0
	PDA280	D.VII) DEBITI V/FORNITORI	32.827.067,7	36.253.166,68	-3.426.098,98
	PDA282	1) entro l'anno	32.827.067,7	36.253.166,68	-3.426.098,98
	PDA286	2) oltre l'anno	0	0	0
	PDA310	D.VIII) DEBITI V/ISTITUTO TESORIERE	6.852,25	5.730,52	1.121,73

Segno	Codice	Descrizione	Importo 2021	CONS 2020 V0	Variazione Importo 2021 - 2020
	PDA312	1) entro l'anno	6.852,25	5.730,52	1.121,73
	PDA316	2) oltre l'anno	0	0	0
	PDA320	D.IX) DEBITI TRIBUTARI	5.384.790,14	5.618.882,34	-234.092,2
	PDA322	1) entro l'anno	5.384.790,14	5.618.882,34	-234.092,2
	PDA326	2) oltre l'anno	0	0	0
	PDA350	D.X) Debiti v/altri finanziatori	0	0	0
	PDA352	1) entro l'anno	0	0	0
	PDA356	2) oltre l'anno	0	0	0
	PDA370	D.XI) Debiti v/istituti previdenziali, assistenziali e sicurezza sociale	6.256.380,73	6.869.906,21	-613.525,48
	PDA372	1) entro l'anno	6.256.380,73	6.869.906,21	-613.525,48
	PDA376	2) oltre l'anno	0	0	0
	PDA380	D.XII) Debiti v/altri	9.143.262,3	10.453.795,03	-1.310.532,73
	PDA382	1) entro l'anno	9.143.262,3	10.453.795,03	-1.310.532,73
	PDA386	2) oltre l'anno	0	0	0
	<b>PEZ999</b>	<b>E) RATEI E RISCONTI PASSIVI</b>	<b>105.803,78</b>	<b>218.447,64</b>	<b>-112.643,86</b>
	PEA000	E.I) RATEI PASSIVI	11.166,7	19.006,78	-7.840,08
	PEA030	E.II) RISCONTI PASSIVI	94.637,08	199.440,86	-104.803,78
	<b>PFZ999</b>	<b>F) CONTI D'ORDINE</b>	<b>14.602.824,24</b>	<b>12.999.320,12</b>	<b>1.603.504,12</b>
	PFA000	F.I) CANONI DI LEASING ANCORA DA PAGARE	0	0	0
	PFA010	F.II) DEPOSITI CAUZIONALI	0	0	0
	PFA020	F.III) BENI IN COMODATO	0	0	0
	PFA030	F.IV) ALTRI CONTI D'ORDINE	14.602.824,24	12.999.320,12	1.603.504,12
	<b>AZ9999</b>	<b>Totale valore della produzione (A)</b>	<b>385.200.464,76</b>	<b>351.757.274,58</b>	<b>33.443.190,18</b>
	AA0010	A.1) Contributi in c/esercizio	327.731.558,99	307.893.827,46	19.837.731,53
	AA0020	A.1.A) Contributi da Regione o Prov. Aut. per quota F.S. regionale	316.160.109,4	306.380.459,71	9.779.649,69
	AA0050	A.1.B) Contributi c/esercizio (extra fondo)	11.499.449,59	1.447.431,12	10.052.018,47
	AA0070	A.1.B.1.1) Contributi da Regione o Prov. Aut. (extra fondo) vincolati	706.649,34	343.376,83	363.272,51
	AA0080	A.1.B.1.2) Contributi da Regione o Prov. Aut. (extra fondo) - Risorse aggiuntive da bilancio regionale a titolo di copertura LEA	0	0	0
	AA0090	A.1.B.1.3) Contributi da Regione o Prov. Aut. (extra fondo) - Risorse aggiuntive da bilancio regionale a titolo di copertura extra LEA	0	0	0
	AA0100	A.1.B.1.4) Contributi da Regione o Prov. Aut. (extra fondo) - Altro	1.469.528,88	1.098.479,29	371.049,59
	AA0110	A.1.B.2) Contributi da Aziende sanitarie pubbliche della Regione o Prov. Aut. (extra fondo)	28.149,8	0	28.149,8
	AA0140	A.1.B.3) Contributi da altri soggetti pubblici (extra fondo)	9.295.121,57	5.575	9.289.546,57
	AA0180	A.1.C) Contributi c/esercizio per ricerca	0	0	0
	AA0190	A.1.C.1) Contributi da Ministero della Salute per ricerca corrente	0	0	0

Segno	Codice	Descrizione	Importo 2021	CONS 2020 V0	Variazione Importo 2021 - 2020
	AA0200	A.1.C.2) Contributi da Ministero della Salute per ricerca finalizzata	0	0	0
	AA0210	A.1.C.3) Contributi da Regione ed altri soggetti pubblici per ricerca	0	0	0
	AA0220	A.1.C.4) Contributi da privati per ricerca	0	0	0
	AA0230	A.1.D) Contributi c/esercizio da privati	72.000	65.936,63	6.063,37
	AA0240	A.2) Rettifica contributi c/esercizio per destinazione ad investimenti	1.778.382,02	2.684.212,08	-905.830,06
	AA0270	A.3) Utilizzo fondi per quote inutilizzate contributi vincolati di esercizi precedenti	3.185.497,73	239.204,83	2.946.292,9
	AA0320	A.4) Ricavi per prestazioni sanitarie e sociosanitarie a rilevanza sanitaria	42.590.200,75	33.267.470,25	9.322.730,5
	AA0330	A.4.A) Ricavi per prestazioni sanitarie e sociosanitarie a rilevanza sanitaria erogate a soggetti pubblici	23.493.243,54	16.563.261,96	6.929.981,58
	AA0670	A.4.B) Ricavi per prestazioni sanitarie erogate in regime di intramoenia	3.056.248,44	2.270.914,92	785.333,52
	AA0675	A.4.C) Ricavi per prestazioni sanitarie e sociosanitarie - altro	16.040.708,77	14.433.293,37	1.607.415,4
	AA0750	A.5) Concorsi, recuperi e rimborsi	4.743.497,85	4.982.362,49	-238.864,64
	AA0940	A.6) Compartecipazione alla spesa per prestazioni sanitarie (Ticket)	2.473.847,1	2.355.163,32	118.683,78
	AA0980	A.7) Quota contributi c/capitale imputata all'esercizio	5.643.307,31	5.123.785,32	519.521,99
	AA1050	A.8) Incrementi delle immobilizzazioni per lavori interni	0	0	0
	AA1060	A.9) Altri ricavi e proventi	610.937,05	579.672,99	31.264,06
	<b>BZ9999</b>	<b>Totale costi della produzione (B)</b>	<b>389.836.778,5</b>	<b>371.055.264,02</b>	<b>18.781.514,48</b>
	BA0010	B.1) Acquisti di beni	50.364.524,33	48.053.077,32	2.311.447,01
	BA0020	B.1.A) Acquisti di beni sanitari	48.836.733,62	46.387.559,14	2.449.174,48
	BA0310	B.1.B) Acquisti di beni non sanitari	1.527.790,71	1.665.518,18	-137.727,47
	BA0400	B.2.A) Acquisti servizi sanitari	190.926.124,92	177.599.571,51	13.326.553,41
	BA0410	B.2.A.1) Acquisti servizi sanitari per medicina di base	20.411.429,96	19.892.302,67	519.127,29
	BA0490	B.2.A.2) Acquisti servizi sanitari per farmaceutica	20.687.486,45	20.547.102,19	140.384,26
	BA0530	B.2.A.3) Acquisti servizi sanitari per assistenza specialistica ambulatoriale	16.019.601,39	13.861.099,19	2.158.502,2
	BA0640	B.2.A.4) Acquisti servizi sanitari per assistenza riabilitativa	4.772.019,95	4.279.803,83	492.216,12
	BA0700	B.2.A.5) Acquisti servizi sanitari per assistenza integrativa	1.746.428,79	1.551.591,83	194.836,96
	BA0750	B.2.A.6) Acquisti servizi sanitari per assistenza protesica	1.424.939,86	1.239.613,14	185.326,72
	BA0800	B.2.A.7) Acquisti servizi sanitari per assistenza ospedaliera	80.068.268,01	73.816.246,79	6.252.021,22
	BA0900	B.2.A.8) Acquisto prestazioni di psichiatria residenziale e semiresidenziale	2.367.655,39	2.400.003,64	-32.348,25
	BA0960	B.2.A.9) Acquisto prestazioni di distribuzione farmaci File F	8.402.244,65	8.277.656,57	124.588,08
	BA1030	B.2.A.10) Acquisto prestazioni termali in convenzione	41.848,77	134.910,36	-93.061,59
	BA1090	B.2.A.11) Acquisto prestazioni di trasporto sanitario	2.350.655,44	2.394.470,33	-43.814,89

Segno	Codice	Descrizione	Importo 2021	CONS 2020 V0	Variazione Importo 2021 - 2020
	BA1140	B.2.A.12) Acquisto prestazioni Socio-Sanitarie a rilevanza sanitaria	17.941.110,49	18.722.349,59	-781.239,1
	BA1200	B.2.A.13) Compartecipazione al personale per att. libero-prof. (intramoenia)	1.830.902,7	1.327.667,33	503.235,37
	BA1280	B.2.A.14) Rimborsi, assegni e contributi sanitari	1.653.457,38	1.013.116,78	640.340,6
	BA1350	B.2.A.15) Consulenze, Collaborazioni, Interinale e altre prestazioni di lavoro sanitarie e sociosanitarie	8.672.189,07	5.746.217,56	2.925.971,51
	BA1490	B.2.A.16) Altri servizi sanitari e sociosanitari a rilevanza sanitaria	2.535.886,62	2.395.419,71	140.466,91
	BA1550	B.2.A.17) Costi per differenziale tariffe TUC	0	0	0
	BA1560	B.2.B) Acquisti di servizi non sanitari	19.743.417,5	17.158.041,36	2.585.376,14
	BA1570	B.2.B.1) Servizi non sanitari	17.747.899,59	16.245.854,21	1.502.045,38
	BA1750	B.2.B.2) Consulenze, Collaborazioni, Interinale e altre prestazioni di lavoro non sanitarie	1.902.868,42	801.892,02	1.100.976,4
	BA1880	B.2.B.3) Formazione (esternalizzata e non)	92.649,49	110.295,13	-17.645,64
	BA1910	B.3) Manutenzione e riparazione (ordinaria esternalizzata)	6.935.118,63	6.826.194,3	108.924,33
	BA1990	B.4) Godimento di beni di terzi	2.824.668,29	2.774.804,17	49.864,12
	BA2080	Totale Costo del personale	98.207.953,32	97.342.359,72	865.593,6
	BA2110	B.5.A) Costo del personale dirigente medico	32.689.711,59	32.667.860,67	21.850,92
	BA2150	B.5.B) Costo del personale dirigente non medico	2.604.080,33	2.709.328,05	-105.247,72
	BA2190	B.5.C) Costo del personale comparto ruolo sanitario	42.303.585,48	42.500.457,4	-196.871,92
	BA2425	B.5.D) Personale dirigente altri ruoli	1.404.616,49	1.476.080,76	-71.464,27
	BA2465	B.5.E) Personale comparto altri ruoli	19.205.959,43	17.988.632,84	1.217.326,59
	BA2500	B.9) Oneri diversi di gestione	4.037.087,75	3.564.071,16	473.016,59
	BA2560	Totale Ammortamenti	6.319.704,44	5.718.246,39	601.458,05
	BA2570	B.10) Ammortamenti delle immobilizzazioni immateriali	261.793,24	221.032,82	40.760,42
	BA2590	B.12) Ammortamento dei fabbricati	3.779.206,2	3.632.281,04	146.925,16
	BA2620	B.13) Ammortamenti delle altre immobilizzazioni materiali	2.278.705	1.864.932,53	413.772,47
	BA2630	B.14) Svalutazione delle immobilizzazioni e dei crediti	178.153,98	62.458,64	115.695,34
	BA2660	B.15) Variazione delle rimanenze	28.249,37	-2.663.949,13	2.692.198,5
	BA2670	B.15.A) Variazione rimanenze sanitarie	-102.001,28	-1.929.723,8	1.827.722,52
	BA2680	B.15.B) Variazione rimanenze non sanitarie	130.250,65	-734.225,33	864.475,98
	BA2690	B.16) Accantonamenti dell'esercizio	10.271.775,97	14.620.388,58	-4.348.612,61
	BA2700	B.16.A) Accantonamenti per rischi	4.803.026,48	9.677.268,2	-4.874.241,72
	BA2760	B.16.B) Accantonamenti per premio di operosità (SUMAI)	155.241,17	145.247,92	9.993,25
	BA2770	B.16.C) Accantonamenti per quote inutilizzate di contributi vincolati	1.990.582,78	4.169.504,35	-2.178.921,57
	BA2820	B.16.D) Altri accantonamenti	3.322.925,54	628.368,11	2.694.557,43
	<b>AB0000</b>	<b>DIFF. TRA VALORE E COSTI DELLA PRODUZIONE (A - B)</b>	<b>-4.636.313,74</b>	<b>-19.297.989,44</b>	<b>14.661.675,7</b>
	<b>CZ9999</b>	<b>Totale proventi e oneri finanziari (C)</b>	<b>1.861,58</b>	<b>-10.932,72</b>	<b>12.794,3</b>
	CA0055	1) Interessi attivi ed altri proventi finanziari	11.718,81	240,46	11.478,35



Segno	Codice	Descrizione	Importo 2021	CONS 2020 V0	Variazione Importo 2021 - 2020
	CA0155	2) Interessi passivi ed altri oneri finanziari	9.857,23	11.173,18	-1.315,95
	<b>DZ9999</b>	<b>Totale rettifiche di valore di attività finanziarie (D)</b>	<b>18.237,6</b>	<b>-888.923,37</b>	<b>907.160,97</b>
	DA0010	D.1) Rivalutazioni	18.237,6	0	18.237,6
	DA0020	D.2) Svalutazioni	0	888.923,37	-888.923,37
	<b>EZ9999</b>	<b>Totale proventi e oneri straordinari (E)</b>	<b>2.428.727,8</b>	<b>563.404,72</b>	<b>1.865.323,08</b>
	EA0010	E.1) Proventi straordinari	2.621.828,34	1.969.877,73	651.950,61
	EA0020	E.1.A) Plusvalenze	4.971,54	964.476,26	-959.504,72
	EA0030	E.1.B) Altri proventi straordinari	2.616.856,8	1.005.401,47	1.611.455,33
	EA0260	E.2) Oneri straordinari	193.100,54	1.406.473,01	-1.213.372,47
	EA0270	E.2.A) Minusvalenze	4.971,54	964.476,26	-959.504,72
	EA0280	E.2.B) Altri oneri straordinari	188.129	441.996,75	-253.867,75
	<b>XA0000</b>	<b>Risultato prima delle imposte (A - B +/- C +/- D +/- E)</b>	<b>-2.187.486,76</b>	<b>-19.634.440,81</b>	<b>17.446.954,05</b>
	<b>YZ9999</b>	<b>Totale imposte e tasse</b>	<b>7.393.750,17</b>	<b>7.226.669,42</b>	<b>167.080,75</b>
	YA0010	Y.1) IRAP	7.121.440,17	6.960.198,42	161.241,75
	YA0020	Y.1.A) IRAP relativa a personale dipendente	6.437.391,27	6.415.818,27	21.573
	YA0030	Y.1.B) IRAP relativa a collaboratori e personale assimilato a lavoro dipendente	538.069,65	443.362,25	94.707,4
	YA0040	Y.1.C) IRAP relativa ad attività di libera professione (intramoenia)	145.979,25	101.017,9	44.961,35
	YA0050	Y.1.D) IRAP relativa ad attività commerciale	0	0	0
	YA0060	Y.2) IRES	272.310	266.471	5.839
	YA0090	Y.3) Accantonamento a F.do Imposte (Accertamenti, condoni, ecc.)	0	0	0
	<b>ZZ9999</b>	<b>RISULTATO DI ESERCIZIO</b>	<b>-9.581.236,93</b>	<b>-26.861.110,23</b>	<b>17.279.873,3</b>

Segno	Codice	Descrizione	Importo 2021	CONS 2020 V0	Variazione Importo 2021 - 2020
	<b>ABC999</b>	<b>TOTALE ATTIVO (A+B+C)</b>	<b>146.220.512,34</b>	<b>149.037.506,72</b>	<b>-2.816.994,38</b>
	<b>AAZ999</b>	<b>A) IMMOBILIZZAZIONI</b>	<b>78.274.707,17</b>	<b>78.296.946,29</b>	<b>-22.239,12</b>
	AAA000	A.I) IMMOBILIZZAZIONI IMMATERIALI	339.336,31	431.726,39	-92.390,08
	AAA010	A.I.1) Costi di impianto e di ampliamento	0	0	0
	1110101	Costi di impianto.	0	0	0
	1110102	Costi di ampliamento.	0	0	0
	1110103	Avviamento.	0	0	0
	2550101	Costi di impianto	0	0	0
	2550102	Costi di ampliamento	0	0	0
	2550103	Avviamento	0	0	0
	AAA040	A.I.2) Costi di ricerca e sviluppo	54.952,8	109.905,6	-54.952,8
	1110201	Costi di ricerca e di sviluppo	627.254,64	627.254,64	0
	2550201	Costi di ricerca e di sviluppo	572.301,84	517.349,04	54.952,8
	AAA070	A.I.3) Diritti di brevetto e diritti di utilizzazione	175.704,52	185.815,92	-10.111,4
	1110301	Diritti di brevetto ed utilizzazione opere d'ingegno.	0	0	0
	1110302	Software.	6.669.885,73	6.519.171,59	150.714,14
	2550301	Diritti di brevetto ed utilizzazione opere d'ingegno	0	0	0
	2550302	Software	6.494.181,21	6.333.355,67	160.825,54
	AAA120	A.I.4) Immobilizzazioni immateriali in corso e	0	25.010	-25.010
	1110104	Immobilizzazioni in corso ed acconti.-Costi	0	0	0
	1110202	Immobilizzazioni in corso ed acconti.-Costi di ricerca	0	0	0
	1110303	Immobilizzazioni in corso ed acconti.-Diritti di	0	25.010	-25.010
	1110402	Spese incrementative sui beni di terzi	0	0	0
	1110502	Altre Immobilizzazioni Immateriali	0	0	0
	1110602	Concessioni, licenze, marchi e diritti simili	0	0	0
	1110702	Pubblicità (Immobilizzazioni in corso ed acconti)	0	0	0
	AAA130	A.I.5) Altre immobilizzazioni immateriali	108.678,99	110.994,87	-2.315,88
	1110203	Costi di pubblicita da capitalizzare	0	0	0
	1110401	Spese incrementative su beni di terzi, valore	551.934,88	508.322,36	43.612,52
	1110501	Altre Immobilizzazioni Immateriali, valore originale	0	0	0
	1110601	Concessioni, licenze, marchi e diritti simili	0	0	0
	2550401	Spese incrementative su beni di terzi, valore originale	443.255,89	397.327,49	45.928,4
	2550501	Altre immobilizzazioni immateriali	0	0	0
	2550601	Fondo ammortamento Concessioni, licenze, marchi e	0	0	0
	2550701	Fondo ammortamento Pubblicità	0	0	0
	2560101	Fondo svalutazione costi di impianto e di	0	0	0
	2560201	Fondo svalutazione costi di ricerca e sviluppo	0	0	0
	2560301	Fondo svalutazione diritti di brevetto e diritti di	0	0	0
	2560401	Fondo svalutazione Altre immobilizzazioni	0	0	0
	AAA270	A.II) IMMOBILIZZAZIONI MATERIALI	69.978.417,67	69.926.504,31	51.913,36
	AAA280	A.II.1) Terreni	25.359,58	22.959,58	2.400
	AAA290	A.II.1.a) Terreni disponibili	25.359,58	22.959,58	2.400
	1120101	Valore originale beni disponibili.	25.359,58	22.959,58	2.400
	1120102	Rivalutazioni beni disponibili.	0	0	0
	1120103	Svalutazioni beni disponibili.	0	0	0
	AAA300	A.II.1.b) Terreni indisponibili	0	0	0
	1120111	Valore originale beni indisponibili	0	0	0
	1120112	Rivalutazioni beni indisponibili.	0	0	0
	1120113	Svalutazioni beni indisponibili	0	0	0
	2610101	Fondo svalutazione Terreni	0	0	0
	AAA310	A.II.2) Fabbricati	54.460.688,11	55.441.232,43	-980.544,32

Segno	Codice	Descrizione	Importo 2021	CONS 2020 V0	Variazione Importo 2021 - 2020
	AAA320	A.II.2.a) Fabbricati non strumentali (disponibili)	2.084.103,12	1.890.017,27	<b>194.085,85</b>
	1120201	Valore originale beni disponibili.	4.911.137,5	4.569.717,53	<b>341.419,97</b>
	1120202	Rivalutazioni beni disponibili.	0	0	<b>0</b>
	1120203	Svalutazioni beni disponibili.	0	0	<b>0</b>
	2600101	Fondo ammortamento ordinario beni disponibili	2.827.034,38	2.679.700,26	<b>147.334,12</b>
	AAA350	A.II.2.b) Fabbricati strumentali (indisponibili)	52.376.584,99	53.551.215,16	<b>-1.174.630,17</b>
	1120211	Valore originale beni indisponibili.	122.299.756,3	119.842.514,41	<b>2.457.241,89</b>
	1120212	Rivalutazioni beni indisponibili	0	0	<b>0</b>
	1120213	Svalutazioni beni indisponibili	0	0	<b>0</b>
	2600111	Fondo ammortamento ordinario beni indisponibili	69.923.171,31	66.291.299,25	<b>3.631.872,06</b>
	2610201	Fondo svalutazione Fabbricati	0	0	<b>0</b>
	AAA380	A.II.3) Impianti e macchinari	849.838,98	1.027.419,31	<b>-177.580,33</b>
	1120301	Valore originale beni disponibili	0	0	<b>0</b>
	1120302	Rivalutazioni beni disponibili	0	0	<b>0</b>
	1120303	Svalutazioni beni disponibili	0	0	<b>0</b>
	1120311	Valore originale beni indisponibili	1.720.427,68	1.708.687,8	<b>11.739,88</b>
	1120312	Rivalutazioni beni indisponibili	0	0	<b>0</b>
	1120313	Svalutazioni beni indisponibili	0	0	<b>0</b>
	1120801	Valore originale beni disponibili-Attrezzature	0	0	<b>0</b>
	1120802	Rivalutazioni beni disponibili-Attrezzature sanitarie	0	0	<b>0</b>
	1120803	Svalutazioni beni disponibili-Attrezzature sanitarie	0	0	<b>0</b>
	1120811	Valore originale beni indisponibili-Attrezzature	4.996.925,04	5.084.231,82	<b>-87.306,78</b>
	1120812	Rivalutazioni beni indisponibili-Attrezzature sanitarie	0	0	<b>0</b>
	1120813	Svalutazioni beni indisponibili-Attrezzature sanitarie	0	0	<b>0</b>
	2600201	Fondo ammortamento ordinario beni disponibili	0	0	<b>0</b>
	2600211	Fondo ammortamento ordinario beni indisponibili	1.658.620,95	1.647.212,15	<b>11.408,8</b>
	2600701	Fondo ammortamento ordinario beni disponibili	0	0	<b>0</b>
	2600711	Fondo ammortamento ordinario beni indisponibili	4.208.892,79	4.118.288,16	<b>90.604,63</b>
	2610301	Fondo svalutazione Impianti e Macchinari	0	0	<b>0</b>
	AAA410	A.II.4) Attrezzature sanitarie e scientifiche	6.256.330,34	4.146.646,84	<b>2.109.683,5</b>
	1120401	Valore originale beni disponibili	0	0	<b>0</b>
	1120402	Rivalutazioni beni disponibili	0	0	<b>0</b>
	1120403	Svalutazioni beni disponibili	0	0	<b>0</b>
	1120411	Valore originale beni indisponibili	34.113.781,13	31.589.367,93	<b>2.524.413,2</b>
	1120412	Rivalutazioni beni indisponibili	0	0	<b>0</b>
	1120413	Svalutazioni beni indisponibili	0	0	<b>0</b>
	2600301	Fondo ammortamento ordinario beni disponibili	0	0	<b>0</b>
	2600311	Fondo ammortamento ordinario beni indisponibili	27.857.450,79	27.442.721,09	<b>414.729,7</b>
	2610401	Fondo svalutazione Attrezzature sanitarie e	0	0	<b>0</b>
	AAA440	A.II.5) Mobili e arredi	624.530,91	537.314,68	<b>87.216,23</b>
	1120501	Valore originale beni disponibili	0	0	<b>0</b>
	1120502	Rivalutazioni beni disponibili	0	0	<b>0</b>
	1120503	Svalutazioni beni disponibili	0	0	<b>0</b>
	1120511	Valore originale beni indisponibili	6.222.255,06	5.967.169,69	<b>255.085,37</b>
	1120512	Rivalutazioni beni indisponibili	0	0	<b>0</b>
	1120513	Svalutazioni beni indisponibili	0	0	<b>0</b>
	2600401	Fondo ammortamento ordinario beni disponibili	0	0	<b>0</b>
	2600411	Fondo ammortamento ordinario beni indisponibili	5.597.724,15	5.429.855,01	<b>167.869,14</b>
	2610501	Fondo svalutazione Mobili e arredi	0	0	<b>0</b>
	AAA470	A.II.6) Automezzi	0	0	<b>0</b>
	1120601	Valore originale beni disponibili	0	0	<b>0</b>
	1120602	Rivalutazioni beni disponibili	0	0	<b>0</b>
	1120603	Svalutazioni beni disponibili	0	0	<b>0</b>
	1120611	Valore originale beni indisponibili	64.141,75	64.141,75	<b>0</b>
	1120612	Rivalutazioni beni indisponibili	0	0	<b>0</b>

Segno	Codice	Descrizione	Importo 2021	CONS 2020 V0	Variazione Importo 2021 - 2020
	1120613	Svalutazioni beni indisponibili	0	0	0
	2600501	Fondo ammortamento ordinario beni disponibili	0	0	0
	2600511	Fondo ammortamento ordinario beni indisponibili	64.141,75	64.141,75	0
	2610601	Fondo svalutazione Automezzi	0	0	0
	AAA500	A.II.7) Oggetti d'arte	0	0	0
	1120901	Valore originale beni indisponibili	0	0	0
	1120902	Rivalutazione Oggetti d'arte	0	0	0
	1120903	Svalutazione Oggetti d'arte	0	0	0
	2610701	Fondo svalutazione Oggetti d'arte	0	0	0
	AAA510	A.II.8) Altre immobilizzazioni materiali	531.759,38	442.284,86	89.474,52
	1120701	Valore originale beni disponibili	0	0	0
	1120702	Rivalutazioni beni disponibili	0	0	0
	1120703	Svalutazioni beni disponibili	0	0	0
	1120711	Valore originale beni indisponibili	8.897.823,86	8.666.627,52	231.196,34
	1120712	Rivalutazioni beni indisponibili	0	0	0
	1120713	Svalutazioni beni indisponibili	0	0	0
	2600601	Fondo ammortamento ordinario beni disponibili	0	0	0
	2600611	Fondo ammortamento ordinario beni indisponibili	8.366.064,48	8.224.342,66	141.721,82
	2610801	Fondo svalutazione Altre immobilizzazioni materiali	0	0	0
	AAA540	A.II.9) Immobilizzazioni materiali in corso e acconti	7.229.910,37	8.308.646,61	-1.078.736,24
	1120104	Immobilizzazioni in corso ed acconti beni	0	0	0
	1120114	Immobilizzazioni in corso ed acconti beni	0	0	0
	1120204	Immobilizzazioni in corso ed acconti beni	0	0	0
	1120214	Immobilizzazioni in corso ed acconti beni	6.894.444,91	8.129.622,72	-1.235.177,81
	1120304	Immobilizzazioni in corso ed acconti beni disponibili-	0	0	0
	1120314	Immobilizzazioni in corso ed acconti beni	5.640	5.640	0
	1120404	Immobilizzazioni in corso ed acconti beni disponibili-	0	0	0
	1120414	Immobilizzazioni in corso ed acconti beni	304.723,18	148.281,61	156.441,57
	1120504	Immobilizzazioni in corso ed acconti beni disponibili-	0	0	0
	1120514	Immobilizzazioni in corso ed acconti beni	13.436,35	13.436,35	0
	1120604	Immobilizzazioni in corso ed acconti beni disponibili-	0	0	0
	1120614	Immobilizzazioni in corso ed acconti beni	0	0	0
	1120704	Immobilizzazioni in corso ed acconti beni disponibili-	0	0	0
	1120714	Immobilizzazioni in corso ed acconti beni	11.665,93	11.665,93	0
	1120804	Immobilizzazioni in corso ed acconti beni disponibili-	0	0	0
	1120814	Immobilizzazioni in corso ed acconti beni	0	0	0
	AAA640	A.III) IMMOBILIZZAZIONI FINANZIARIE	7.956.953,19	7.938.715,59	18.237,6
	AAA650	A.III.1) Crediti finanziari	0	0	0
	AAA660	A.III.1.a) Crediti finanziari v/Stato	0	0	0
	1140214	Crediti finanziari v/Stato	0	0	0
	AAA670	A.III.1.b) Crediti finanziari v/Regione	0	0	0
	1140205	Crediti finanziari v/Regione	0	0	0
	AAA680	A.III.1.c) Crediti finanziari v/partecipate	0	0	0
	1140203	Crediti finanziari v/imprese controllate	0	0	0
	1140204	Crediti finanziari v/imprese collegate	0	0	0
	AAA690	A.III.1.d) Crediti finanziari v/altri	0	0	0
	1140206	Crediti finanziari v/altri	0	0	0
	AAA700	A.III.2) Titoli	7.956.953,19	7.938.715,59	18.237,6
	AAA710	A.III.2.a) Partecipazioni	7.956.953,19	7.938.715,59	18.237,6
	1140207	Partecipazioni in imprese controllate	7.956.953,19	7.938.715,59	18.237,6
	1140208	Partecipazioni in imprese collegate	0	0	0
	1140209	Partecipazioni in altre imprese	0	0	0
	AAA720	A.III.2.b) Altri titoli	0	0	0
	1140210	Titoli di Stato	0	0	0
	1140211	Altre Obbligazioni	0	0	0

Segno	Codice	Descrizione	Importo 2021	CONS 2020 V0	Variazione Importo 2021 - 2020
	1140212	Titoli azionari quotati in Borsa	0	0	0
	1140213	Altri titoli	0	0	0
	<b>ABZ999</b>	<b>B) ATTIVO CIRCOLANTE</b>	<b>67.881.569,57</b>	<b>70.671.586,84</b>	<b>-2.790.017,27</b>
	ABA000	B.I) RIMANENZE	6.487.609,54	6.515.858,91	-28.249,37
	ABA010	B.I.1) Rimanenze beni sanitari	5.575.413,17	5.473.411,89	102.001,28
	1210102	Rimanenze finali di magazzino -Dispositivi medico	626.885,67	373.318,32	253.567,35
	1210105	Siero e vaccini	290.912	305.190,07	-14.278,07
	1210106	Vaccini desensibilizzanti	6.864	5.703	1.161
	1210109	Rimanenze finali di magazzino -altri materiali (radio)	0	0	0
	1210115	Materiale chirurgico, sanitario e diagnostico per uso	0	0	0
	1210117	Prodotti farmaceutici (esclusi classi "h" e "nota 37")	790.432,44	1.064.630,05	-274.197,61
	1210118	Prodotti farmaceutici di tipo "H" ad erogazione	679.488,07	662.434,67	17.053,4
	1210119	Prodotti farmaceutici in distribuzione diretta via	483.424,94	682.731,42	-199.306,48
	1210120	Prodotti dietetici (e di nutrizione enterale)	20.595,83	24.288,36	-3.692,53
	1210121	Prodotti farmaceutici art.8 comma a) L.405/2001	0	0	0
	1210122	Prodotti farmaceutici art.8 comma b) L.405/2001	0	0	0
	1210123	Prodotti farmaceutici art.8 comma b) L.405/2001	0	0	0
	1210124	Ossigeno (ospedaliero e domiciliare) ed altri gas	0	0	0
	1210125	Altri beni e prodotti sanitari	417.407,54	108.416,66	308.990,88
	1210126	Sangue ed emocomponenti	0	0	0
	1210127	Sangue ed emocomponenti acquisto da ASR	0	0	0
	1210128	Emoderivati	44.113,89	41.848,83	2.265,06
	1210129	emoderivati da ASR Piemonte in compensazione	55.076,62	73.081,08	-18.004,46
	1210140	Acquisto di medicinali privi di AIC	24.133,8	30.717,86	-6.584,06
	1210142	Protesi- -dispositivi medici impiantabili attivi	0	0	0
	1210143	Prodotti chimici non IVD	0	0	0
	1210147	rimanenze finali dispositivi medici eccezione di	2.136.078,37	2.101.051,57	35.026,8
	ABA110	B.I.2) Rimanenze beni non sanitari	912.196,37	1.042.447,02	-130.250,65
	1210230	Prodotti alimentari per degenti	0	0	0
	1210231	Prodotti alimentari per mensa dipendenti	0	0	0
	1210232	Materiale di guardaroba	618.920,79	770.259,53	-151.338,74
	1210233	Materiale di pulizia e lavanderia	42.924,5	36.876,55	6.047,95
	1210234	Materiale di convivenza in genere	65.956,19	85.345,85	-19.389,66
	1210235	Carburanti e lubrificanti ad uso riscaldamento e	0	0	0
	1210236	Carburanti e lubrificanti ad uso trasporto	0	0	0
	1210237	Supporti meccanografici	79.084,07	35.272,98	43.811,09
	1210239	Altri beni non sanitari	0	0	0
	1210350	Materiale per riparazione	0	0	0
	1210351	Materiale per manutenzione di attrezzature sanitarie	0	0	0
	1210354	Materiale per manutenzione di automezzi (rimanenze	0	0	0
	1210355	Materiale per manutenzione di altre attrezzature	6.872,59	8.138,51	-1.265,92
	1210470	Cancelleria e stampati	98.438,23	106.553,6	-8.115,37
	ABA115	B.I.3) Acconti per acquisti beni sanitari	0	0	0
	1210116	Fornitori conto anticipi	0	0	0
	ABA180	B.I.4) Acconti per acquisti beni non sanitari	0	0	0
	1210238	Fornitori conto anticipi	0	0	0
	1210353	Fornitori conto anticipi	0	0	0
	1210471	Fornitori c/anticipi	0	0	0
	ABA190	B.II) CREDITI	40.079.377,39	30.727.530,47	9.351.846,92
	ABA200	B.II.1) Crediti v/Stato	3.577.130,52	4.468.008,48	-890.877,96
	ABA210	B.II.1.a) Crediti v/Stato per spesa corrente	11.046	11.046	0
	ABA220	B.II.1.a.1) Crediti v/Stato per spesa corrente e	0	0	0
	ABA222	1) entro l'anno	0	0	0
	1220553	Credit v/Stato per spesa corrente per STP (ex D.lgs.	0	0	0

Segno	Codice	Descrizione	Importo 2021	CONS 2020 V0	Variazione Importo 2021 - 2020
	1220557	Credito verso Stato per spesa corrente FSN-pandemia	0	0	0
	1220801	Crediti v/Stato per spesa corrente - integrazione a norma del D.L. n. 56/2000	0	0	0
	1220802	Crediti v/Stato per spesa corrente - FSN	0	0	0
	1220803	Crediti v/Stato per mobilità attiva extraregionale	0	0	0
	1220804	Crediti v/Stato per mobilità attiva internazionale	0	0	0
	1220806	Acconti quota fabbisogno sanitario da Stato	0	0	0
	1220901	Crediti v/Stato per acconto quota fabbisogno	0	0	0
	1220902	Crediti v/Stato per finanziamento sanitario	0	0	0
	1221001	Crediti v/Stato per spesa corrente - IRAP	0	0	0
	1221002	Crediti v/Stato per spesa corrente - Addizionale	0	0	0
	ABA226	2) oltre l'anno	0	0	0
	ABA270	B.II.1.a.2) Crediti v/Stato - altro	11.046	11.046	0
	1220509	Stato per trasferimento c/esercizio entro l'anno	0	0	0
	1220529	Stato per trasferimento c/esercizio oltre l'anno	0	0	0
	1220543	Crediti v/ Stato per mobilità attiva pubblica	0	0	0
	1220544	Crediti v/ Stato per mobilità attiva privata	0	0	0
	1220805	Crediti v/Stato per altri finanziamenti vincolati	0	0	0
	1220903	Crediti v/Stato per spesa corrente - altro	11.046	11.046	0
	1221401	crediti per fondi vincolati statali extra FSN	0	0	0
	ABA280	B.II.1.b) Crediti v/Stato - investimenti	3.556.048	4.445.060	-889.012
	ABA282	1) entro l'anno	3.556.048	4.445.060	-889.012
	1220510	Stato per trasferimento c/capitale entro l'anno	3.556.048	4.445.060	-889.012
	1221601	Crediti GSA verso bilancio Regione per quota per	0	0	0
	1221602	Crediti GSA verso bilancio Regione per quota per	0	0	0
	1221603	Crediti GSA verso bilancio Regione per quota per	0	0	0
	1221604	Crediti GSA verso bilancio Regione per quota per	0	0	0
	1221605	Crediti GSA verso bilancio Regione per quota per	0	0	0
	1221606	Crediti GSA verso bilancio Regione per quota per	0	0	0
	ABA286	2) oltre l'anno	0	0	0
	1220530	Stato per trasferimento c/capitale oltre l'anno	0	0	0
	ABA290	B.II.1.c) Crediti v/Stato per ricerca	0	0	0
	ABA300	B.II.1.c.1) Crediti v/Ministero della Salute per	0	0	0
	ABA302	1) entro l'anno	0	0	0
	1220547	Crediti v/Stato per ricerca corrente - Ministero della	0	0	0
	ABA306	2) oltre l'anno	0	0	0
	ABA310	B.II.1.c.2) Crediti v/Ministero della Salute per	0	0	0
	ABA312	1) entro l'anno	0	0	0
	1220548	Crediti v/Stato per ricerca finalizzata - Ministero	0	0	0
	ABA316	2) oltre l'anno	0	0	0
	ABA320	B.II.1.c.3) Crediti v/Stato per ricerca - altre	0	0	0
	ABA322	1) entro l'anno	0	0	0
	1220549	Crediti v/Stato per ricerca - altre Amministrazioni	0	0	0
	ABA326	2) oltre l'anno	0	0	0
	ABA330	B.II.1.c.4) Crediti v/Stato - investimenti per ricerca	0	0	0
	1220550	Crediti v/Stato per ricerca - finanziamenti per	0	0	0
	ABA340	B.II.1.d) Crediti v/prefetture	10.036,52	11.902,48	-1.865,96
	ABA342	1) entro l'anno	10.036,52	11.902,48	-1.865,96
	1220546	Crediti v/prefetture	10.036,52	11.902,48	-1.865,96
	2660107	Fondo per svalutazione crediti vs/prefetture	0	0	0
	ABA346	2) oltre l'anno	0	0	0
	1220552	Crediti v/prefetture oltre l'anno	0	0	0
	2660108	Fondo per svalutazione crediti vs/prefetture oltre	0	0	0
	ABA350	B.II.2) Crediti v/Regione o Provincia Autonoma	33.366.391,28	23.653.113,98	9.713.277,3
	ABA360	B.II.2.a) Crediti v/Regione o Provincia Autonoma -	27.879.196,82	18.247.726,83	9.631.469,99

Segno	Codice	Descrizione	Importo 2021	CONS 2020 V0	Variazione Importo 2021 - 2020
	ABA370	B.II.2.a.1) Crediti v/Regione o Provincia Autonoma	27.879.196,82	18.247.726,83	<b>9.631.469,99</b>
	ABA390	B.II.2.a.1.a) Crediti v/Regione o Provincia Autonoma	15.400.250,04	13.406.235,99	<b>1.994.014,05</b>
	ABA392	1) entro l'anno	15.400.250,04	13.406.235,99	<b>1.994.014,05</b>
	1220101	Regione per trasferimenti c/esercizio entro l'anno	10.184.855,44	7.082.166,94	<b>3.102.688,5</b>
	1220103	Regione per trasferimenti anni precedenti entro l'anno	827.947,92	534.724,47	<b>293.223,45</b>
	1220105	Regione per contrib.in c/eserc. Vincolati entro l'anno	835.771,66	1.811.054,21	<b>-975.282,55</b>
	1220106	Crediti verso Regione per trasferimenti a favore di	0	0	<b>0</b>
	1220121	Crediti presunti verso Regione per ricavi da liquidare	0	0	<b>0</b>
	1220122	Credito verso fondo regionale assicurazioni rischio	1.149.356,79	1.242.373,41	<b>-93.016,62</b>
	1220123	Credito verso Regione per gestione liquidatoria USL	1.949.802,37	1.949.802,37	<b>0</b>
	1220124	Crediti presunti per finanziamenti inditinti verso	0	0	<b>0</b>
	1220149	Crediti ASR vs Regione per finanziamenti pandemia	452.515,86	786.114,59	<b>-333.598,73</b>
	ABA396	2) oltre l'anno	0	0	<b>0</b>
	1220111	Regione per trasferimenti c/esercizio oltre l'anno	0	0	<b>0</b>
	1220113	Regione per trasferimenti anni precedenti oltre l'anno	0	0	<b>0</b>
	1220115	Regione per contrib. In c/eserc. Vincolati oltre l'anno.	0	0	<b>0</b>
	1220116	Crediti verso Regione per trasferimenti a favore di	0	0	<b>0</b>
	ABA430	B.II.2.a.1.b) Crediti v/Regione o Provincia	1.506.560,06	1.320.816,25	<b>185.743,81</b>
	ABA432	1) entro l'anno	1.506.560,06	1.320.816,25	<b>185.743,81</b>
	1220132	Crediti v/Regione o Provincia Autonoma per	1.288.277,06	1.102.533,25	<b>185.743,81</b>
	1220147	Crediti GSAv/Regione o Provincia Autonoma per	0	0	<b>0</b>
	1220148	Crediti v/Regione o Provincia Autonoma per	218.283	218.283	<b>0</b>
	1221101	Crediti v/Regione o Provincia Autonoma per spesa	0	0	<b>0</b>
	1221102	Crediti v/Regione o Provincia Autonoma per spesa	0	0	<b>0</b>
	1221103	Crediti GSA verso bilancio Regione (finanziamento	0	0	<b>0</b>
	1221104	Crediti GSA verso bilancio Regione (finanziamento	0	0	<b>0</b>
	1221105	Crediti GSA verso bilancio Regione (finanziamento	0	0	<b>0</b>
	ABA436	2) oltre l'anno	0	0	<b>0</b>
	1220134	Crediti v/Regione o Provincia Autonoma per	0	0	<b>0</b>
	ABA440	B.II.2.a.1.c) Crediti v/Regione o Provincia Autonoma	0	0	<b>0</b>
	ABA442	1) entro l'anno	0	0	<b>0</b>
	1220133	Crediti v/Regione o Provincia Autonoma per	0	0	<b>0</b>
	1221201	Crediti GSA verso bilancio Regione (finanziamento	0	0	<b>0</b>
	1221202	Crediti GSA verso bilancio Regione (finanziamento	0	0	<b>0</b>
	1221203	Crediti GSA verso bilancio Regione (	0	0	<b>0</b>
	1221204	Crediti GSA verso bilancio Regione (	0	0	<b>0</b>
	1221205	Crediti GSA verso bilancio Regione (finanziamento	0	0	<b>0</b>
	ABA446	2) oltre l'anno	0	0	<b>0</b>
	1220135	Crediti v/Regione o Provincia Autonoma per	0	0	<b>0</b>
	ABA450	B.II.2.a.1.d) Crediti v/Regione o Provincia	10.972.386,72	3.520.674,59	<b>7.451.712,13</b>
	ABA452	1) entro l'anno	10.972.386,72	3.520.674,59	<b>7.451.712,13</b>
	1220107	Altri crediti verso Regione entro l'anno	10.135.071,58	61.833,35	<b>10.073.238,23</b>
	1220143	Crediti verso Regione-Politiche sociali per funzioni	783.925,14	3.405.451,24	<b>-2.621.526,1</b>
	1220145	Crediti v/Regione o Provincia Autonoma per spesa	53.390	53.390	<b>0</b>
	1220146	Crediti v/Regione o Provincia Autonoma per mobilità	0	0	<b>0</b>
	2660101	Fondo per svalutazione crediti vs/Regione	0	0	<b>0</b>
	ABA456	2) oltre l'anno	0	0	<b>0</b>
	1220117	Altri crediti verso Regione oltre l'anno	0	0	<b>0</b>
	2660109	Fondo per svalutazione crediti vs/Regione oltre	0	0	<b>0</b>
	ABA460	B.II.2.a.2) Crediti v/Regione o Provincia Autonoma	0	0	<b>0</b>
	ABA470	B.II.2.b) Crediti v/Regione o Provincia Autonoma -	5.487.194,46	5.405.387,15	<b>81.807,31</b>
	ABA480	B.II.2.b.1) Crediti v/Regione o Provincia Autonoma	5.487.194,46	5.405.387,15	<b>81.807,31</b>
	ABA482	1) entro l'anno	5.487.194,46	5.405.387,15	<b>81.807,31</b>
	1220102	Regione per trasferimenti c/capitale entro l'anno	5.487.194,46	5.405.387,15	<b>81.807,31</b>
	1220125	Crediti presunti per finanziamenti in conto capitale	0	0	<b>0</b>

Segno	Codice	Descrizione	Importo 2021	CONS 2020 V0	Variazione Importo 2021 - 2020
	1220144	Crediti vs Regione per fin.ti investimenti assegnati da	0	0	0
	1221501	Crediti GSA verso bilancio Regione per quota per	0	0	0
	ABA486	2) oltre l'anno	0	0	0
	1220112	Regione per trasferimenti c/capitale oltre l'anno	0	0	0
	ABA490	B.II.2.b.2) Crediti v/Regione o Provincia Autonoma	0	0	0
	ABA492	1) entro l'anno	0	0	0
	1220126	Crediti v/Regione per aumento fondo dotazione	0	0	0
	ABA496	2) oltre l'anno	0	0	0
	1220136	Crediti v/Regione per aumento fondo dotazione oltre	0	0	0
	ABA500	B.II.2.b.3) Crediti v/Regione o Provincia Autonoma	0	0	0
	ABA502	1) entro l'anno	0	0	0
	1220127	Crediti v/Regione per anticipo disavanzo 2005, 2006,	0	0	0
	1220128	Crediti v/Regione per ripiano perdite 2004	0	0	0
	1220129	Crediti v/Regione per ripiano perdite 2003	0	0	0
	1220130	Crediti v/Regione per ripiano perdite antecedenti	0	0	0
	ABA506	2) oltre l'anno	0	0	0
	1220131	Crediti v/Regione per ripiano perdite anni successivi	0	0	0
	1220137	Crediti v/Regione per ripiano perdite 2004 oltre	0	0	0
	1220138	Crediti v/Regione per ripiano perdite 2003 oltre	0	0	0
	1220139	Crediti v/Regione per ripiano perdite antecedenti	0	0	0
	1220140	Crediti v/Regione per ripiano perdite anni successivi	0	0	0
	ABA520	B.II.2.b.4) Crediti v/Regione o Provincia Autonoma	0	0	0
	ABA522	1) entro l'anno	0	0	0
	1220141	Crediti v/Regione o Provincia Autonoma per	0	0	0
	ABA526	2) oltre l'anno	0	0	0
	1220142	Crediti v/Regione o Provincia Autonoma per	0	0	0
	ABA530	B.II.3) Crediti v/Comuni	105.830,31	140.127,16	-34.296,85
	ABA532	1) entro l'anno	105.830,31	140.127,16	-34.296,85
	1220201	Comuni e loro consorzi per trasferimento c/esercizio	0	0	0
	1220202	Comuni e loro consorzi per trasferimento c/capitale	0	0	0
	1220205	Crediti verso Comuni e loro consorzi entro l'anno	77.565,84	94.816,14	-17.250,3
	1220221	Crediti presunti verso Comuni e loro consorzi per	65.232,77	82.279,32	-17.046,55
	2660102	Fondo per svalutazione crediti vs/Comuni	36.968,3	36.968,3	0
	ABA536	2) oltre l'anno	0	0	0
	1220211	Comuni e loro consorzi per trasferimento c/esercizio	0	0	0
	1220212	Comuni e loro consorzi per trasferimento c/capitale	0	0	0
	1220215	Crediti verso Comuni e loro consorzi oltre l'anno	0	0	0
	2660110	Fondo per svalutazione crediti vs/Comuni oltre l'anno	0	0	0
	ABA540	B.II.4) Crediti v/Aziende sanitarie pubbliche e	245.084,27	258.156,71	-13.072,44
	ABA590	B.II.4.a) Crediti v/Aziende sanitarie pubbliche della	233.724,3	220.601,85	13.122,45
	ABA592	1) entro l'anno	233.724,3	220.601,85	13.122,45
	1220303	Crediti v/ASL-USL della Regione	6.255,1	39.108,68	-32.853,58
	1220304	Crediti v/ASL-USL della regione per mobilità	0	0	0
	1220305	Crediti v/AO della Regione	86.624,08	105.275,49	-18.651,41
	1220306	Crediti v/AO della regione per mobilità	0	0	0
	1220341	Crediti presunti verso ASL regionali per ricavi da	12.987,21	16.083,07	-3.095,86
	1220342	Crediti presunti verso ASO regionali per ricavi da	73.934,65	60.134,61	13.800,04
	1220344	Crediti v/IRCCS - Policlinici- Fondazioni della	0	0	0
	1220345	Crediti v/IRCCS - Policlinici - Fondazioni della	0	0	0
	1220346	Crediti presunti verso IRCCS - Policlinici-	0	0	0
	1220349	Crediti v/Aziende sanitarie pubbliche della Regione -	4.020,87	0	4.020,87
	1220350	Crediti v/Aziende sanitarie pubbliche della Regione -	49.902,39	0	49.902,39
	1220351	Crediti v/Aziende sanitarie pubbliche - per Contributi	0	0	0
	1221301	Altri crediti vs/ASL TO 1	0	0	0
	1221302	Altri crediti vs/ASL TO 2	0	0	0



Segno	Codice	Descrizione	Importo 2021	CONS 2020 V0	Variazione Importo 2021 - 2020
	1221303	Altri crediti vs/ ASL TO 3	0	0	0
	1221304	Altri crediti vs/ASL TO 4	0	0	0
	1221305	Altri crediti vs/ ASL TO 5	0	0	0
	1221306	Altri crediti vs/ ASL VC	0	0	0
	1221307	Altri crediti vs/ ASL BI	0	0	0
	1221308	Altri crediti vs/ ASL NO	0	0	0
	1221309	Altri crediti vs/ ASL VCO	0	0	0
	1221310	Altri crediti vs/ASL CN1	0	0	0
	1221311	Altri crediti vs/ ASL CN2	0	0	0
	1221312	Altri crediti vs/ ASL AT	0	0	0
	1221313	Altri crediti vs/ ASL AL	0	0	0
	1221314	Altri crediti vs/ ASO 901	0	0	0
	1221315	Altri crediti vs/ASO 902	0	0	0
	1221316	Altri crediti vs/ ASO 903	0	0	0
	1221317	Altri crediti vs/ ASO 904	0	0	0
	1221318	Altri crediti vs/ ASO 905	0	0	0
	1221319	Altri crediti vs/ ASO 906	0	0	0
	1221320	Altri crediti vs/ ASO 907	0	0	0
	1221321	Altri crediti vs/ ASO 908	0	0	0
	1221322	Altri crediti vs/ ASO 909 Città della Salute	0	0	0
	1221324	Altri crediti vs/ ASL Città di Torino	0	0	0
	1221801	Acconto verso ASL TO 1 quota FSR da distribuire	0	0	0
	1221802	Acconto verso ASL TO 2 quota FSR da distribuire	0	0	0
	1221803	Acconto verso ASL TO 3 quota FSR da distribuire	0	0	0
	1221804	Acconto verso ASL TO 4 quota FSR da distribuire	0	0	0
	1221805	Acconto verso ASL TO 5 quota FSR da distribuire	0	0	0
	1221806	Acconto verso ASL VC quota FSR da distribuire	0	0	0
	1221807	Acconto verso ASL BI quota FSR da distribuire	0	0	0
	1221808	Acconto verso ASL NO quota FSR da distribuire	0	0	0
	1221809	Acconto verso ASL VCO quota FSR da distribuire	0	0	0
	1221810	Acconto verso ASL CN 1 quota FSR da distribuire	0	0	0
	1221811	Acconto verso ASL CN 2 quota FSR da distribuire	0	0	0
	1221812	Acconto verso ASL AT quota FSR da distribuire	0	0	0
	1221813	Acconto verso ASL AL quota FSR da distribuire	0	0	0
	1221817	Acconto verso AOU S.LUIGI ORBASSANO quota	0	0	0
	1221818	Acconto verso AOU MAGGIORE NOVARA quota	0	0	0
	1221819	Acconto verso AO SS CROCE E CARLE CUNEO	0	0	0
	1221820	Acconto verso AO SS ARRIGO E BIAGIO	0	0	0
	1221821	Acconto verso AO ORDINE MAURIZIANO	0	0	0
	1221822	Acconto verso AOU CITTA'DELLA SALUTE	0	0	0
	1221824	Acconto verso ASL Città di Torino quota FSR da	0	0	0
	2660103	Fondo per svalutazione crediti vs/aziende sanitarie	0	0	0
	ABA596	2) oltre l'anno	0	0	0
	1220347	Crediti v/ASR della Regione oltre l'anno	0	0	0
	2660111	Fondo per svalutazione crediti vs/aziende sanitarie	0	0	0
	ABA600	B.II.4.b) Crediti v/Aziende sanitarie pubbliche	11.359,97	37.554,86	-26.194,89
	ABA602	1) entro l'anno	11.359,97	37.554,86	-26.194,89
	1220322	Aziende sanitarie di altre regioni per addebito diretto	1.869,21	15.517,74	-13.648,53
	1220343	Crediti presunti verso aziende sanitarie extra	9.490,76	22.037,12	-12.546,36
	2660115	Fondo per svalutazione crediti vs/aziende sanitarie	0	0	0
	ABA606	2) oltre l'anno	0	0	0
	1220348	Aziende sanitarie di altre regioni per addebito diretto	0	0	0
	2660116	Fondo per svalutazione crediti vs/aziende sanitarie	0	0	0
	ABA610	B.II.5) Crediti v/società partecipate e/o enti	0	0	0
	ABA612	1) entro l'anno	0	0	0

Segno	Codice	Descrizione	Importo 2021	CONS 2020 V0	Variazione Importo 2021 - 2020
	1220601	Crediti verso ARPA (agenzia regione protezione	0	0	0
	1220701	Crediti v/società controllate	0	0	0
	1220702	Crediti v/società collegate	0	0	0
	1220703	Crediti v/sperimentazioni gestionali	0	0	0
	ABA616	2) oltre l'anno	0	0	0
	1220611	Crediti verso ARPA (agenzia regione protezione	0	0	0
	1220704	Crediti v/società controllate oltre l'anno	0	0	0
	1220705	Crediti v/società collegate oltre l'anno	0	0	0
	1220706	Crediti v/sperimentazioni gestionali oltre l'anno	0	0	0
	ABA650	B.II.6) Crediti v/Erario	0	4.373,14	-4.373,14
	ABA652	1) entro l'anno	0	4.373,14	-4.373,14
	1220401	Erario c/imposte dirette (IRPEG..) entro l'anno	0	0	0
	1220402	Erario c/IVA entro l'anno	0	0	0
	1220403	Erario c/imposte varie entro l'anno	0	0	0
	1220404	IVA a credito	0	4.373,14	-4.373,14
	1220405	Erario c/acconti IVA	0	0	0
	1220406	Erario c/acconti IRPEG	0	0	0
	1220408	Assistenza fiscale dipendenti	0	0	0
	1220421	Crediti presunti verso erario per ricavi da liquidare	0	0	0
	ABA656	2) oltre l'anno	0	0	0
	1220411	Erario c/imposte dirette (IRPEG..) oltre l'anno	0	0	0
	1220412	Erario c/IVA oltre l'anno	0	0	0
	1220413	Erario c/imposte varie oltre l'anno	0	0	0
	ABA660	B.II.7) Crediti v/altri	2.784.941,01	2.203.751	581.190,01
	ABA662	1) entro l'anno	2.784.941,01	2.203.751	581.190,01
	1220203	Province per trasferimento c/esercizio entro l'anno	34.042,32	34.042,32	0
	1220204	Province per trasferimento c/capitale entro l'anno	0	0	0
	1220222	Crediti presunti verso Province per ricavi da	0	0	0
	1220501	Depositi cauzionali in denaro	929,62	929,62	0
	1220502	Anticipazioni di fondi per il servizio economato	1.728,87	2.076,55	-347,68
	1220503	Assicurazioni c/rimborsi	0	0	0
	1220504	Dipendenti c/prestiti	0	0	0
	1220505	Dipendenti c/anticipi spese viaggio	0	0	0
	1220506	Terzi per prestazioni sanitarie entro l'anno	336.852,34	557.328,79	-220.476,45
	1220507	Altri crediti entro l'anno	2.309.420,71	1.575.805,01	733.615,7
	1220508	Fornitori c/anticipi	0	0	0
	1220511	Altri enti del settore pubblico allargato per	0	0	0
	1220512	Altri enti del settore pubblico allargato per	0	0	0
	1220541	Crediti presunti verso altri per ricavi da liquidare	604.979,38	840.730,45	-235.751,07
	1220542	Crediti verso altri soggetti gestione liquidatoria USL	0	0	0
	1220545	Crediti v/clienti privati per anticipi mobilità attiva	0	0	0
	1220555	Altri Crediti verso erogatori (privati accreditati e	482.080,99	0	482.080,99
	1221402	crediti per fondi vincolati privati	0	0	0
	1221403	crediti per fondi vincolati europei	0	0	0
	1221701	Crediti GSA verso bilancio Regione per	0	0	0
	2660104	Fondo per svalutazione crediti vs/altri	682.096,4	521.500,22	160.596,18
	2660105	Fondo per svalutazione crediti vs/clienti privati	302.996,82	285.661,52	17.335,3
	2660106	Fondo per svalutazione crediti vs/altri soggetti	0	0	0
	2750558	Debiti verso altri fornitori - note di credito da	0	0	0
	2750559	Altri Debiti verso erogatori (privati accreditati e	0	0	0
	ABA666	2) oltre l'anno	0	0	0
	1220213	Province per trasferimento c/esercizio oltre l'anno	0	0	0
	1220214	Province per trasferimento c/capitale oltre l'anno	0	0	0
	1220526	Terzi per prestazioni sanitarie oltre l'anno	0	0	0
	1220527	Altri crediti oltre l'anno	0	0	0

Segno	Codice	Descrizione	Importo 2021	CONS 2020 V0	Variazione Importo 2021 - 2020
	1220531	Altri enti del settore pubblico allargato per	0	0	0
	1220532	Altri enti del settore pubblico allargato per	0	0	0
	1220551	Crediti verso altri soggetti gestione liquidatoria USL	0	0	0
	2660112	Fondo per svalutazione crediti vs/altri oltre l'anno	0	0	0
	2660113	Fondo per svalutazione crediti vs/clienti privati oltre	0	0	0
	2660114	Fondo per svalutazione crediti vs/altri soggetti	0	0	0
	ABA720	B.III) ATTIVITA' FINANZIARIE CHE NON	0	0	0
	ABA730	B.III.1) Partecipazioni che non costituiscono	0	0	0
	1230201	Partecipazioni in imprese controllate	0	0	0
	1230203	Partecipazioni in imprese collegate	0	0	0
	1230204	Partecipazioni in altre imprese	0	0	0
	ABA740	B.III.2) Altri titoli che non costituiscono	0	0	0
	1230101	Titoli a breve	0	0	0
	ABA750	B.IV) DISPONIBILITA' LIQUIDE	21.314.582,64	33.428.197,46	-12.113.614,82
	ABA760	B.IV.1) Cassa	16.415,34	23.307,44	-6.892,1
	1240101	Cassa centrale	0	0	0
	1240102	Cassa periferiche	0	0	0
	1240103	Documenti di legittimazione in cassa	16.415,34	23.307,44	-6.892,1
	ABA770	B.IV.2) Istituto Tesoriere	21.298.167,3	33.404.890,02	-12.106.722,72
	1240201	Istituto tesoriere saldo iniziale	33.404.890,02	18.318.441,07	15.086.448,95
	1240202	Incassi per contributi c/esercizio dalla Regione	308.013.055,73	324.847.937,57	-16.834.881,84
	1240203	Incassi per contributi c/esercizio dai Comuni e dalla	0	4.875	-4.875
	1240204	Incassi per contributi c/esercizio da altri soggetti	10.782,13	2.009	8.773,13
	1240205	Incassi per ricavi per prestazioni a soggetti del settore	104.796,46	182.454,6	-77.658,14
	1240206	Incassi per ricavi per prestazioni a soggetti privati	3.746.558,73	2.958.455,19	788.103,54
	1240207	Incassi per compartecipazione alla spesa	2.507.361,77	2.604.246,05	-96.884,28
	1240208	Incassi per altre entrate	4.194.746,14	4.788.619,33	-593.873,19
	1240209	Incassi per disinvestimenti	0	0	0
	1240210	Incassi per contributi in c/capitale	14.496.496,3	2.318.445,11	12.178.051,19
	1240211	Incassi per contributi per integrazione fondo di	0	0	0
	1240212	Incassi per accensione mutui	0	0	0
	1240213	Incassi per accensione di debiti bancari	0	0	0
	1240214	Incassi per partite di giro	107.928,61	60.667,09	47.261,52
	1240215	Incassi da Regione per gestione liquidatoria USL	0	0	0
	1240216	Incassi da soggetti privati per gestione liquidatoria	0	0	0
	1240217	Incassi in permutazione numeraria per funzioni	0	0	0
	1240228	Pagamento per acquisto di beni sanitari da fornitori	24.462.493,18	23.156.680,48	1.305.812,7
	1240229	Pagamento per acquisto di beni non sanitari da	2.004.764,17	1.760.618,28	244.145,89
	1240230	Pagamenti per prestazioni da soggetti pubblici	38.781.925,23	41.863.594,09	-3.081.668,86
	1240231	Pagamenti per prestazioni da soggetti privati	116.037.756,57	107.430.471,81	8.607.284,76
	1240232	Pagamenti per servizi sanitari e socio sanitari da	6.156.635,5	5.258.108,71	898.526,79
	1240233	Pagamenti per servizi non sanitari	28.338.092,74	24.453.226,63	3.884.866,11
	1240234	Pagamenti per costi del personale	105.044.451,78	96.349.111,74	8.695.340,04
	1240235	Pagamenti per altri costi d'esercizio	18.643.272,38	17.586.923,23	1.056.349,15
	1240236	Pagamento per utilizzo fondi (TFR, premio operosita	0	0	0
	1240237	Pagamenti per investimenti	4.058.075,54	2.951.538,5	1.106.537,04
	1240238	Pagamenti per rimborso mutui	0	0	0
	1240239	Pagamenti per rimborso debiti bancari	0	0	0
	1240240	Pagamenti per restituzione contributi c/esercizio alla	0	0	0
	1240241	Pagamenti per partite di giro	104.392,47	53.209,48	51.182,99
	1240242	Pagamenti per risarcimento danni a terzi	15.604	6.450	9.154
	1240243	Pagamenti per debiti gestione liquidatoria USL	0	0	0
	1240244	Pagamenti per trasferimento avanzo gestione	0	0	0
	1240245	Pagamenti in permutazione numeraria per funzioni	1.640.985,03	1.811.327,04	-170.342,01
	1240401	C/C bancario dell'economato	0	0	0

Segno	Codice	Descrizione	Importo 2021	CONS 2020 V0	Variazione Importo 2021 - 2020
	1240402	Altri c/c bancari	0	0	0
	1240601	Istituto tesoriere sanità (GSA regionale)	0	0	0
	ABA780	B.IV.3) Tesoreria Unica	0	0	0
	1240501	Tesoreria unica	0	0	0
	1240701	Tesoreria unica Sanità GSA (BdI)	0	0	0
	1240702	Pagamenti da regolarizzare	0	0	0
	1240703	Riscossioni da regolarizzare	0	0	0
	ABA790	B.IV.4) Conto corrente postale	0	0	0
	1240301	C/C postale	0	0	0
	<b>ACZ999</b>	<b>C) RATEI E RISCONTI ATTIVI</b>	<b>64.235,6</b>	<b>68.973,59</b>	<b>-4.737,99</b>
	ACA000	C.I) RATEI ATTIVI	0	0	0
	1300101	Ratei attivi	0	0	0
	1300103	Copertura pluriennale disavanzo 2004 legge	0	0	0
	1300104	Ratei attivi v/Asl-AO della Regione	0	0	0
	ACA030	C.II) RISCONTI ATTIVI	64.235,6	68.973,59	-4.737,99
	1300102	Risconti attivi	64.235,6	68.973,59	-4.737,99
	1300105	Risconti attivi v/Asl-AO della Regione	0	0	0
	<b>ABC999</b>	<b>TOTALE ATTIVO (A+B+C)</b>	<b>146.220.512,34</b>	<b>149.037.506,72</b>	<b>-2.816.994,38</b>
	<b>ADZ999</b>	<b>D) CONTI D'ORDINE</b>	<b>14.602.824,24</b>	<b>12.999.320,12</b>	<b>1.603.504,12</b>
	ADA000	D.I) CANONI DI LEASING ANCORA DA	0	0	0
	1400101	Contratti canoni leasing a scadere	0	0	0
	ADA010	D.II) DEPOSITI CAUZIONALI	0	0	0
	1400201	Beni di terzi in deposito	0	0	0
	1400202	Depositari nostri beni	0	0	0
	ADA020	D.III) BENI IN COMODATO	0	0	0
	1400501	Beni in comodato presso azienda sanitaria	0	0	0
	ADA030	D.IV) ALTRI CONTI D'ORDINE	14.602.824,24	12.999.320,12	1.603.504,12
	1400301	Merce da ricevere	0	0	0
	1400302	Prestazioni da ricevere per contratti d'appalto	0	0	0
	1400401	Altri conti d'ordine	14.602.824,24	12.999.320,12	1.603.504,12
	<b>PABCDE</b>	<b>TOTALE PASSIVO E PATRIMONIO NETTO</b>	<b>146.220.512,34</b>	<b>149.037.506,72</b>	<b>-2.816.994,38</b>
	<b>PAZ999</b>	<b>A) PATRIMONIO NETTO</b>	<b>47.740.120,19</b>	<b>45.959.059,54</b>	<b>1.781.060,65</b>
	PAA000	A.I) FONDO DI DOTAZIONE	8.127.527	7.340.602,99	786.924,01
	2500301	Fondo di dotazione regionale iniziale	6.771.497,32	6.771.497,32	0
	2500302	Incrementi fondo di dotazione regionale.	1.356.029,68	569.105,67	786.924,01
	2500311	Fondo di dotazione vincolato iniziale - patrimonio da	0	0	0
	2500312	Incremento fondo di dotazione vincolato iniziale -	0	0	0
	PAA010	A.II) FINANZIAMENTI PER INVESTIMENTI	58.195.152,49	59.667.345,44	-1.472.192,95
	PAA020	A.II.1) Finanziamenti per beni di prima dotazione	15.235.208,73	17.060.678,67	-1.825.469,94
	2501401	Finanziamenti per beni di prima dotazione fabbricati	15.235.208,73	17.060.678,67	-1.825.469,94
	2501402	Finanziamenti per beni di prima dotazione altre	0	0	0
	PAA030	A.II.2) Finanziamenti da Stato per investimenti	4.317.278,16	4.445.060	-127.781,84
	2510101	Finanziamenti da Stato per investimenti - ex art.20	0	0	0
	PAA040	A.II.2.a) Finanziamenti da Stato per investimenti - ex	0	0	0
	PAA050	A.II.2.b) Finanziamenti da Stato per investimenti -	0	0	0
	2510102	Finanziamenti da Stato per investimenti - ricerca	0	0	0
	PAA060	A.II.2.c) Finanziamenti da Stato per investimenti -	4.317.278,16	4.445.060	-127.781,84
	2510103	Finanziamenti da Stato per investimenti - altro	4.317.278,16	4.445.060	-127.781,84

Segno	Codice	Descrizione	Importo 2021	CONS 2020 V0	Variazione Importo 2021 - 2020
	PAA070	A.II.3) Finanziamenti da Regione per investimenti	29.679.762,67	30.667.516,45	<b>-987.753,78</b>
	1100101	Per costi di impianto e di ampliamento valore	0	0	0
	1100102	Per costi di ricerca e di sviluppo valore utilizzato.	0	0	0
	1100103	Per diritti di brevetto ed utilizzazione opere	0	0	0
	1100104	Per terreni, valore utilizzato.	0	0	0
	1100105	Per fabbricati, valore utilizzato.	0	0	0
	1100106	Per impianti e macchinari, valore utilizzato	0	0	0
	1100107	Per attrezzature sanitarie, valore utilizzato.	0	0	0
	1100108	Per mobili e arredi, valore utilizzato.	0	0	0
	1100109	Per automezzi, valore utilizzato.	0	0	0
	1100110	Per altri beni, valore utilizzato.	0	0	0
	1100111	Per costi di manutenzione straordinaria (spese	0	0	0
	1100112	per Attrezzature sanitarie (Impianti e macchinari	0	0	0
	1100201	Per costi di impianto e di ampliamento valore	0	0	0
	1100202	Per costi di ricerca e di sviluppo valore utilizzato.	0	0	0
	1100203	Per diritti di brevetto ed utilizzazione opere	399.306,99	376.473,4	<b>22.833,59</b>
	1100205	Per fabbricati, valore utilizzato.	16.787.461,83	15.603.028,84	<b>1.184.432,99</b>
	1100206	Per Impianti e macchinari, valore utilizzato.	380.891,85	379.915,85	<b>976</b>
	1100207	Per attrezzature sanitarie, valore utilizzato.	5.080.142,65	5.113.273,46	<b>-33.130,81</b>
	1100208	Per mobili e arredi, valore utilizzato.	1.770.893,05	1.790.571,83	<b>-19.678,78</b>
	1100209	Per automezzi, valore utilizzato.	40.525,63	40.525,63	0
	1100210	Per altri beni, valore utilizzato.	999.382,78	1.007.981,17	<b>-8.598,39</b>
	1100211	Per costi di manutenzione straordinaria (spese	45.671,89	40.377,79	<b>5.294,1</b>
	1100212	per Attrezzature sanitarie (Impianti e macchinari	3.002.864,99	2.997.310,48	<b>5.554,51</b>
	2500101	Per costi di impianto e di ampliamento	0	0	0
	2500102	Per costi di ricerca e di sviluppo	0	0	0
	2500103	Per diritti di brevetto ed utilizzazione opere	0	0	0
	2500104	Per terreni, valore originale	0	0	0
	2500105	Per fabbricati, valore originale	0	0	0
	2500106	Per Impianti e macchinari, valore originale	0	0	0
	2500107	Per attrezzature sanitarie, valore originale	0	0	0
	2500108	Per mobili e arredi, valore originale	0	0	0
	2500109	Per automezzi, valore originale	0	0	0
	2500110	Per altri beni, valore originale	0	0	0
	2500111	Per costi di manutenzione straordinaria (spese	0	0	0
	2500112	Attrezzature sanitarie (Impianti e macchinari specifici	0	0	0
	2500201	Per costi di impianto e di ampliamento	0	0	0
	2500202	Per costi di ricerca e di sviluppo	0	0	0
	2500203	Per diritti di brevetto ed utilizzazione opere	428.036,36	428.036,36	0
	2500204	Per terreni, valore originale	0	0	0
	2500205	Per fabbricati, valore originale	46.187.181,33	45.905.374,02	<b>281.807,31</b>
	2500206	Per impianti e macchinari, valore originale	397.259,03	397.259,03	0
	2500207	Per attrezzature sanitarie, valore originale	5.152.057,54	5.215.499,16	<b>-63.441,62</b>
	2500208	Per mobili e arredi, valore originale	1.884.937,43	1.919.940,98	<b>-35.003,55</b>
	2500209	Per automezzi, valore originale	40.525,63	40.525,63	0
	2500210	Per altri beni, valore originale	1.013.828,3	1.027.261,01	<b>-13.432,71</b>
	2500211	Per costi di manutenzione straordinaria (spese	77.436,49	77.436,49	0
	2500212	Attrezzature sanitarie (Impianti e macchinari specifici	3.005.642,22	3.005.642,22	0
	PAA080	A.II.4) Finanziamenti da altri soggetti pubblici per	2.275.751,26	1.379.568,34	<b>896.182,92</b>
	1100511	Contributi e donazioni da enti pubblici e da privati	3.367.107,43	3.367.107,43	0
	2500711	Contributi enti pubblici e da privati destinati ad	5.642.858,69	4.746.675,77	<b>896.182,92</b>
	PAA090	A.II.5) Finanziamenti per investimenti da rettifica	6.687.151,67	6.114.521,98	<b>572.629,69</b>
	1100601	Per costi di impianto e di ampliamento	0	0	0
	1100602	Per costi di ricerca e di sviluppo	0	0	0
	1100603	Per diritti di brevetto ed utilizzazione opere	372.988,77	297.647,33	<b>75.341,44</b>

Segno	Codice	Descrizione	Importo 2021	CONS 2020 V0	Variazione Importo 2021 - 2020
	1100604	Per terreni, valore originale	0	0	0
	1100605	Per fabbricati, valore originale	485.622,97	376.696,97	108.926
	1100606	Per impianti e macchinari, valore originale	36.323,25	31.282,93	5.040,32
	1100607	Per attrezzature sanitarie, valore originale	2.365.605,88	1.844.509,66	521.096,22
	1100608	Per mobili e arredi, valore originale	658.665,31	474.172,27	184.493,04
	1100609	Per automezzi, valore originale	469,7	469,7	0
	1100610	Per altri beni, valore originale	819.471,96	643.488,19	175.983,77
	1100611	Per costi di manutenzione straordinaria (spese	60.552,44	24.320,62	36.231,82
	1100612	Attrezzature sanitarie (Impianti e macchinari specifici	134.439,22	53.886,88	80.552,34
	2500901	Per costi di impianto e di ampliamento	0	0	0
	2500902	Per costi di ricerca e di sviluppo	0	0	0
	2500903	Per diritti di brevetto ed utilizzazione opere	475.491,36	349.700,82	125.790,54
	2500904	Per terreni, valore originale	0	0	0
	2500905	Per fabbricati, valore originale	4.113.849,84	3.734.228,7	379.621,14
	2500906	Per impianti e macchinari, valore originale	63.197,17	51.457,29	11.739,88
	2500907	Per attrezzature sanitarie, valore originale	4.251.315,92	3.612.797,3	638.518,62
	2500908	Per mobili e arredi, valore originale	1.011.396,47	750.905,98	260.490,49
	2500909	Per automezzi, valore originale	469,7	469,7	0
	2500910	Per altri beni, valore originale	1.203.155,44	914.856,56	288.298,88
	2500911	Per costi di manutenzione straordinaria (spese	68.947,44	25.334,92	43.612,52
	2500912	Attrezzature sanitarie (Impianti e macchinari specifici	433.467,83	421.245,26	12.222,57
	2501001	Per costi di impianto e di ampliamento	0	0	0
	2501002	Per costi di ricerca e di sviluppo	0	0	0
	2501101	Per costi di impianto e di ampliamento	0	0	0
	2501102	Per costi di ricerca e di sviluppo	0	0	0
	2501103	Per diritti di brevetto ed utilizzazione opere	0	0	0
	2501104	Per terreni, valore originale	0	0	0
	2501105	Per fabbricati, valore originale	0	0	0
	2501106	Per impianti e macchinari, valore originale	0	0	0
	2501107	Per attrezzature sanitarie, valore originale	0	0	0
	2501108	Per mobili e arredi, valore originale	0	0	0
	2501109	Per automezzi, valore originale	0	0	0
	2501110	Per altri beni, valore originale	0	0	0
	2501111	Per costi di manutenzione straordinaria (spese	0	0	0
	2501112	Attrezzature sanitarie (Impianti e macchinari specifici	0	0	0
	PAA100	A.III) RISERVE DA DONAZIONI E LASCITI	4.406.181,23	4.690.170	-283.988,77
	1100501	Donazioni utilizzate per investimenti, valore	10.084.766,63	8.944.808,77	1.139.957,86
	2500702	Donazioni e contributi da imprese utilizzate per	7.132.169,94	6.959.001,35	173.168,59
	2500703	Donazioni e contributi da privati utilizzate per	1.538.494,43	1.182.470,53	356.023,9
	2500704	Donazioni e contributi da Istituzioni sociali senza	5.820.283,49	5.493.506,89	326.776,6
	2501301	Riserve da donazioni e lasciti vincolati ad	0	0	0
	PAA110	A.IV) ALTRE RISERVE	97.565,39	1.122.051,34	-1.024.485,95
	2500801	Riserve da rivalutazioni	0	0	0
	2500802	Riserve da plusvalenze da reinvestire	118,33	237.680,27	-237.561,94
	2500803	Altre riserve	0	0	0
	2500804	Contributi da reinvestire	96.096,73	96.096,73	0
	2500805	Riserve da utili di esercizio destinati ad investimenti	1.350,33	788.274,34	-786.924,01
	PAA170	A.V) CONTRIBUTI PER RIPIANO PERDITE	0	0	0
	2500402	Contributo per ripiani perdite esercizio precedente	0	0	0
	2500403	Contributi per ripiano perdite altri anni	0	0	0
	2500404	Utilizzo fondi 2003 per copertura oneri contrattuali	0	0	0
	2500407	Ripiano gestione 2004	0	0	0
	2501201	Contributi per ricostituzione risorse da investimenti	0	0	0
	2501202	Contributi per applicazione aliquote D.lgs 118-2011	0	0	0
	PAA210	A.VI) UTILI (PERDITE) PORTATI A NUOVO	-13.505.068,99	0	-13.505.068,99

Segno	Codice	Descrizione	Importo 2021	CONS 2020 V0	Variazione Importo 2021 - 2020
	1100301	Perdite esercizi precedenti.	13.505.068,99	0	13.505.068,99
	2500501	Utili esercizi precedenti	0	0	0
	PAA220	A.VII) UTILE (PERDITA) D'ESERCIZIO	-9.581.236,93	-26.861.110,23	17.279.873,3
	1100401	Perdita dell'esercizio	9.581.236,93	26.861.110,23	-17.279.873,3
	2500601	Utile dell'esercizio	0	0	0
	<b>PBZ999</b>	<b>B) FONDI PER RISCHI E ONERI</b>	<b>23.329.341,8</b>	<b>23.594.961,85</b>	<b>-265.620,05</b>
	PBA000	B.I) FONDI PER IMPOSTE, ANCHE DIFFERITE	71.664,51	71.835,51	-171
	2650101	Fondi per imposte sul reddito.	0	0	0
	2650102	Fondi per altre imposte e tasse	71.664,51	71.835,51	-171
	PBA010	B.II) FONDI PER RISCHI	15.517.926,5	17.519.656,12	-2.001.729,62
	2650201	Fondi per altri rischi	2.055.063,83	3.999.905,01	-1.944.841,18
	2650202	Fondo rischi per cause civili ed oneri processuali	1.904.121,42	1.256.546,92	647.574,5
	2650203	Fondo rischi per contenzioso personale dipendente	566.861,2	1.240.191,33	-673.330,13
	2650204	Fondo rischi connessi all'acquisto di prestazioni	10.991.880,05	11.023.012,86	-31.132,81
	2650205	Fondo rischi per copertura diretta dei rischi	0	0	0
	PBA070	B.III) FONDI DA DISTRIBUIRE	0	0	0
	2710102	Fondo FSN da distribuire per emergenza COVID....	0	0	0
	2710701	Fondo finanziamento per investimenti	0	0	0
	2710702	Fondo per finanziamento investimenti da quota	0	0	0
	2710801	Fondo per altri finanziamenti vincolati e pay-back da	0	0	0
	PBA150	B.IV) QUOTE INUTILIZZATE CONTRIBUTI	3.226.003,87	4.421.331,17	-1.195.327,3
	2670101	Fondo per quote inutilizzate contributi da Regione e	298.972,12	134.228,34	164.743,78
	2670102	Fondo per quote inutilizzate contributi da soggetti	676.636,92	309.320,67	367.316,25
	2670103	Fondo per quote inutilizzate contributi da soggetti	0	0	0
	2670104	Fondo per quote inutilizzate contributi vincolati da	99.524,31	74.000	25.524,31
	2670105	Fondo per quote inutilizzate contributi da Regione e	150.221,48	160.233,56	-10.012,08
	2670106	Fondo per quote inutilizzate contributi da Regione e	2.000.649,04	3.743.548,6	-1.742.899,56
	PBA200	B.V) ALTRI FONDI PER ONERI E SPESE	4.513.746,92	1.582.139,05	2.931.607,87
	2650301	Fondi per oneri pregressi su personale in quiescenza.	0	0	0
	2650302	Fondi per oneri pregressi aumenti salariali.	0	0	0
	2650304	Altri fondi oneri	843.025,41	1.027.003,94	-183.978,53
	2650306	Fondi integrativi pensione	0	0	0
	2650307	Fondo rinnovi contrattuali personale dipendente	2.426.904,85	61.524,43	2.365.380,42
	2650308	Fondo rinnovi convenzioni MMG/PLS/MCA	1.173.318,39	442.694,42	730.623,97
	2650309	Fondo rinnovi convenzioni medici Sumai	70.498,27	50.916,26	19.582,01
	<b>PCZ999</b>	<b>C) TRATTAMENTO FINE RAPPORTO</b>	<b>1.520.457,47</b>	<b>1.529.321,82</b>	<b>-8.864,35</b>
	PCA000	C.I) FONDO PER PREMI OPEROSITA' MEDICI	1.520.457,47	1.529.321,82	-8.864,35
	2700101	Premio di operosita medici SUMAI	1.520.457,47	1.529.321,82	-8.864,35
	PCA010	C.II) FONDO PER TRATTAMENTO DI FINE	0	0	0
	2650303	Fondo per trattamento fine rapporto	0	0	0
	<b>PDZ999</b>	<b>D) DEBITI</b>	<b>73.524.789,1</b>	<b>77.735.715,87</b>	<b>-4.210.926,77</b>
	PDA000	D.I) DEBITI PER MUTUI PASSIVI	0	0	0
	PDA002	1) entro l'anno	0	0	0
	2750103	Mutui entro l'anno Cassa Depositi e Prestiti - gestione	0	0	0
	2750105	Mutui entro l'anno Cassa Depositi e Prestiti - gestione	0	0	0
	2750107	Mutui entro l'anno altri soggetti	0	0	0
	PDA006	2) oltre l'anno	0	0	0
	2750104	Mutui oltre l'anno Cassa Depositi e Prestiti - gestione	0	0	0
	2750106	Mutui oltre l'anno Cassa Depositi e Prestiti - gestione	0	0	0
	2750108	Mutui oltre l'anno altri soggetti	0	0	0
	PDA010	D.II) DEBITI V/STATO	503,72	475,69	28,03
	PDA012	1) entro l'anno	503,72	475,69	28,03

Segno	Codice	Descrizione	Importo 2021	CONS 2020 V0	Variazione Importo 2021 - 2020
	2751021	Debiti verso Stato entro l'anno	503,72	475,69	28,03
	2790201	acconto quota FSR vs/Stato	0	0	0
	PDA016	2) oltre l'anno	0	0	0
	2751031	Debiti verso Stato oltre l'anno	0	0	0
	PDA070	D.III) DEBITI V/REGIONE O PROVINCIA AUTONOMA	18.261.547,86	17.329.597,64	931.950,22
	PDA072	1) entro l'anno	18.261.547,86	17.329.597,64	931.950,22
	2750201	Debiti verso Regione entro l'anno	422.913,66	504.936,23	-82.022,57
	2750202	Acconti dalla Regione	8.706.971,41	7.776.344,6	930.626,81
	2750203	Debito verso Regione per contributi verso ARAN	0	0	0
	2750221	Debiti presunti verso Regione per costi da liquidare	83.345,98	0	83.345,98
	2750222	Debiti verso Regione per avanzo gestione	0	0	0
	2750223	Debiti verso Regione per anticipo di cassa	9.048.316,81	9.048.316,81	0
	2750225	Debiti v/Regione o Provincia Autonoma per mobilità	0	0	0
	2750226	Debiti v/Regione o Provincia Autonoma per	0	0	0
	2750227	Debiti v/Regione o Provincia Autonoma per	0	0	0
	2751401	Debiti v/Regione o Provincia Autonoma per	0	0	0
	2790101	Debiti GSA per Acconti da Bilancio regionale	0	0	0
	PDA076	2) oltre l'anno	0	0	0
	2750211	Debiti verso la Regione oltre l'anno	0	0	0
	2750224	Debiti verso Regione per avanzo gestione	0	0	0
	PDA130	D.IV) DEBITI V/COMUNI	994.255,49	769.901,76	224.353,73
	PDA132	1) entro l'anno	994.255,49	769.901,76	224.353,73
	2750301	Debiti verso Comuni e loro consorzi entro l'anno	148.817,74	170.272,95	-21.455,21
	2750303	Debiti verso enti gestori, consorzi socio assistenziali	0	0	0
	2750321	Debiti presunti v/Comuni e loro Consorzi per costi da	845.437,75	599.628,81	245.808,94
	PDA136	2) oltre l'anno	0	0	0
	2750311	Debiti verso Comuni e loro consorzi oltre l'anno	0	0	0
	PDA140	D.V) DEBITI V/AZIENDE SANITARIE	648.626,85	434.113,6	214.513,25
	PDA150	D.V.a) Debiti v/Aziende sanitarie pubbliche della	0	0	0
	PDA152	1) entro l'anno	0	0	0
	2750404	Debiti v/ASL-USL della regione per mobilità	0	0	0
	2750405	Debiti v/ASL-USL della regione per anticipi mobilità	0	0	0
	2750407	Debiti v/AO della regione per mobilità passiva	0	0	0
	2750445	Debiti v/IRCCS - Policlinici - Fondazioni della	0	0	0
	2750625	Debiti GSA Regione verso ASL Citta' di Torino x	0	0	0
	2750626	Debiti GSA Regione verso ASL TO 3 x quota	0	0	0
	2750627	Debiti GSA Regione verso ASL TO 4 x quota	0	0	0
	2750628	Debiti GSA Regione verso ASL TO 5 x quota	0	0	0
	2750629	Debiti GSA Regione verso ASL VC x quota	0	0	0
	2750630	Debiti GSA Regione verso ASL BI x quota	0	0	0
	2750631	Debiti GSA Regione verso ASL NO x quota	0	0	0
	2750632	Debiti GSA Regione verso ASL VCO x quota	0	0	0
	2750633	Debiti GSA Regione verso ASL CN 1 x quota	0	0	0
	2750634	Debiti GSA Regione verso ASL CN 2 x quota	0	0	0
	2750635	Debiti GSA Regione verso ASL AT x quota	0	0	0
	2750636	Debiti GSA Regione verso ASL AL x quota	0	0	0
	2750637	Debiti GSA Regione verso AOU S.LUIGI x quota	0	0	0
	2750638	Debiti GSA Regione verso AOU MAGGIORE NOVARA x quota INDISTINTA ESP	0	0	0
	2750639	Debiti GSA Regione verso AO S.CROCE CARLE	0	0	0
	2750640	Debiti GSA Regione verso AO S.ARRIGOLE DIACIO AL x quota INDISTINTA ESP	0	0	0
	2750641	Debiti GSA Regione verso AO ORDINE	0	0	0
	2750642	Debiti GSA Regione verso AOU CITTA SALUTE	0	0	0
	2750643	Debito GSA Regione vs ASR residua: quota	0	0	0
	2760201	Debiti GSA Regione verso Asl To1 x quota FSR	0	0	0



Segno	Codice	Descrizione	Importo 2021	CONS 2020 V0	Variazione Importo 2021 - 2020
	2760202	Debiti GSA Regione verso Asl To2 x quota FSR	0	0	0
	2760203	Debiti GSA Regione verso Asl To3 x quota FSR	0	0	0
	2760204	Debiti GSA Regione verso Asl To4 x quota FSR	0	0	0
	2760205	Debiti GSA Regione verso Asl To5 x quota FSR	0	0	0
	2760206	Debiti GSA Regione verso Asl VC x quota FSR	0	0	0
	2760207	Debiti GSA Regione verso Asl BI x quota FSR	0	0	0
	2760208	Debiti GSA Regione verso Asl NO x quota FSR	0	0	0
	2760209	Debiti GSA Regione verso Asl VCO x quota FSR	0	0	0
	2760210	Debiti GSA Regione verso Asl CN1 x quota FSR	0	0	0
	2760211	Debiti GSA Regione verso Asl CN2 x quota FSR	0	0	0
	2760212	Debiti GSA Regione verso Asl AT x quota FSR	0	0	0
	2760213	Debiti GSA Regione verso Asl AL x quota FSR	0	0	0
	2760214	Debiti GSA Regione verso Aso S.Giovanni x quota	0	0	0
	2760215	Debiti GSA Regione verso Aso CTO x quota FSR	0	0	0
	2760216	Debiti GSA Regione verso Aso S.Anna x quota FSR	0	0	0
	2760217	Debiti GSA Regione verso Aso S.Luigi x quota FSR	0	0	0
	2760218	Debiti GSA Regione verso Aso NO x quota FSR	0	0	0
	2760219	Debiti GSA Regione verso Aso CN x quota FSR	0	0	0
	2760220	Debiti GSA Regione verso Aso AL x quota FSR	0	0	0
	2760221	Debiti GSA Regione verso Aso Mauriziano x quota	0	0	0
	2760222	Debiti GSA Regione verso Aso Città della Salute x	0	0	0
	2760223	DEBITI GSA REGIONE VERSO ASR PER	0	0	0
	2760224	Debiti GSA Regione verso ASL Città di Torino x	0	0	0
	2760501	Debiti GSA Regione verso Asl To1 x quota	0	0	0
	2760502	Debiti GSA Regione verso Asl To2 x quota	0	0	0
	2760503	Debiti GSA Regione verso Asl To3 x quota	0	0	0
	2760504	Debiti GSA Regione verso Asl To4 x quota	0	0	0
	2760505	Debiti GSA Regione verso Asl To5 x quota	0	0	0
	2760506	Debiti GSA Regione verso Asl VC x quota	0	0	0
	2760507	Debiti GSA Regione verso Asl BI x quota	0	0	0
	2760508	Debiti GSA Regione verso Asl NO x quota	0	0	0
	2760509	Debiti GSA Regione verso Asl VCO x quota	0	0	0
	2760510	Debiti GSA Regione verso Asl CN1 x quota	0	0	0
	2760511	Debiti GSA Regione verso Asl CN2 x quota	0	0	0
	2760512	Debiti GSA Regione verso Asl AT x quota	0	0	0
	2760513	Debiti GSA Regione verso Asl AL x quota	0	0	0
	2760514	Debiti GSA Regione verso Aso S.Giovanni x quota	0	0	0
	2760515	Debiti GSA Regione verso Aso S.CTO x quota	0	0	0
	2760516	Debiti GSA Regione verso Aso S.Anna x quota	0	0	0
	2760517	Debiti GSA Regione verso Aso S.Luigi x quota	0	0	0
	2760518	Debiti GSA Regione verso Aso NO x quota	0	0	0
	2760519	Debiti GSA Regione verso Aso CN x quota	0	0	0
	2760520	Debiti GSA Regione verso Aso AL x quota	0	0	0
	2760521	Debiti GSA Regione verso Aso Mauriziano x quota	0	0	0
	2760522	Debiti GSA Regione verso Aso Città della Salute x	0	0	0
	2760523	RESIDUI DA LIQUIDARE X QUOTA	0	0	0
	2760524	Debiti GSA Regione verso ASL Città di Torino x	0	0	0
	2760525	Debito GSA Regione vs ASR :quota indistinta	0	0	0
	2760601	Debiti GSA Regione verso Asl To1 x quota	0	0	0
	2760602	Debiti GSA Regione verso Asl To2 x quota	0	0	0
	2760603	Debiti GSA Regione verso Asl To3 x quota	0	0	0
	2760604	Debiti GSA Regione verso Asl To4 x quota	0	0	0
	2760605	Debiti GSA Regione verso Asl To5 x quota	0	0	0
	2760606	Debiti GSA Regione verso Asl VC x quota vincolata	0	0	0
	2760607	Debiti GSA Regione verso Asl BI x quota vincolata	0	0	0

Segno	Codice	Descrizione	Importo 2021	CONS 2020 V0	Variazione Importo 2021 - 2020
	2760608	Debiti GSA Regione verso Asl NO x quota vincolata	0	0	0
	2760609	Debiti GSA Regione verso Asl VCO x quota	0	0	0
	2760610	Debiti GSA Regione verso Asl CN1 x quota	0	0	0
	2760611	Debiti GSA Regione verso Asl CN2 x quota	0	0	0
	2760612	Debiti GSA Regione verso Asl AT x quota vincolata	0	0	0
	2760613	Debiti GSA Regione verso Asl AL x quota vincolata	0	0	0
	2760614	Debiti GSA Regione verso Aso S.Giovanni x quota	0	0	0
	2760615	Debiti GSA Regione verso Aso CTO x quota	0	0	0
	2760616	Debiti GSA Regione verso Aso S.Anna x quota	0	0	0
	2760617	Debiti GSA Regione verso Aso S.Luigi x quota	0	0	0
	2760618	Debiti GSA Regione verso Aso NO x quota	0	0	0
	2760619	Debiti GSA Regione verso Aso CN x quota	0	0	0
	2760620	Debiti GSA Regione verso Aso AL x quota vincolata	0	0	0
	2760621	Debiti GSA Regione verso Aso Mauriziano x quota	0	0	0
	2760622	Debiti GSA Regione verso Aso Città della Salute x	0	0	0
	2760623	DEBITI GSA REGIONE VERSO ASR PER	0	0	0
	2760624	Debiti GSA Regione verso ASL Città di Torino x	0	0	0
	2760701	Debiti GSA Regione verso Asl To1 x quota	0	0	0
	2760702	Debiti GSA Regione verso Asl To2 x quota	0	0	0
	2760703	Debiti GSA Regione verso Asl To3 x quota	0	0	0
	2760704	Debiti GSA Regione verso Asl To4 x quota	0	0	0
	2760705	Debiti GSA Regione verso Asl To5 x quota	0	0	0
	2760706	Debiti GSA Regione verso Asl VC x quota	0	0	0
	2760707	Debiti GSA Regione verso Asl BI x quota vincolata	0	0	0
	2760708	Debiti GSA Regione verso Asl NO x quota	0	0	0
	2760709	Debiti GSA Regione verso Asl VCO x quota	0	0	0
	2760710	Debiti GSA Regione verso Asl CN1 x quota	0	0	0
	2760711	Debiti GSA Regione verso Asl CN2 x quota	0	0	0
	2760712	Debiti GSA Regione verso Asl AT x quota	0	0	0
	2760713	Debiti GSA Regione verso Asl AL x quota	0	0	0
	2760714	Debiti GSA Regione verso Aso S.Giovanni x quota	0	0	0
	2760715	Debiti GSA Regione verso Aso CTO x quota	0	0	0
	2760716	Debiti GSA Regione verso Aso S.Anna x quota	0	0	0
	2760717	Debiti GSA Regione verso Aso S.Luigi x quota	0	0	0
	2760718	Debiti GSA Regione verso Aso NO x quota	0	0	0
	2760719	Debiti GSA Regione verso Aso CN x quota	0	0	0
	2760720	Debiti GSA Regione verso Aso AL x quota	0	0	0
	2760721	Debiti GSA Regione verso Aso Mauriziano x quota	0	0	0
	2760722	Debiti GSA Regione verso Aso Città della Salute x	0	0	0
	2760723	RESIDUI DA LIQUIDARE PER QUOTA	0	0	0
	2760724	Debiti GSA Regione Verso ASL Città di Torino x	0	0	0
	2760801	Debiti GSA Regione verso Asl To1 x quota per	0	0	0
	2760802	Debiti GSA Regione verso Asl To2 x quota per	0	0	0
	2760803	Debiti GSA Regione verso Asl To3 x quota per	0	0	0
	2760804	Debiti GSA Regione verso Asl To4 x quota per	0	0	0
	2760805	Debiti GSA Regione verso Asl To5 x quota per	0	0	0
	2760806	Debiti GSA Regione verso Asl VC x quota per	0	0	0
	2760807	Debiti GSA Regione verso Asl BI x quota per fondi	0	0	0
	2760808	Debiti GSA Regione verso Asl NO x quota per	0	0	0
	2760809	Debiti GSA Regione verso Asl VCO x quota per	0	0	0
	2760810	Debiti GSA Regione verso Asl CN1 x quota per	0	0	0
	2760811	Debiti GSA Regione verso Asl CN2 x quota per	0	0	0
	2760812	Debiti GSA Regione verso Asl AT x quota per	0	0	0
	2760813	Debiti GSA Regione verso Asl AL x quota per	0	0	0
	2760814	Debiti GSA Regione verso Aso S.Giovanni x quota	0	0	0

Segno	Codice	Descrizione	Importo 2021	CONS 2020 V0	Variazione Importo 2021 - 2020
	2760815	Debiti GSA Regione verso Aso CTO x quota per	0	0	0
	2760816	Debiti GSA Regione verso Aso S.Anna x quota per	0	0	0
	2760817	Debiti GSA Regione verso Aso S.Luigi x quota per	0	0	0
	2760818	Debiti GSA Regione verso Aso NO x quota per	0	0	0
	2760819	Debiti GSA Regione verso Aso CN x quota per	0	0	0
	2760820	Debiti GSA Regione verso Aso AL x quota per	0	0	0
	2760821	Debiti GSA Regione verso Aso Mauriziano x quota	0	0	0
	2760822	Debiti GSA Regione verso Aso Città della Salute x	0	0	0
	2760823	DEBITI GSA REGIONE VS ASR PER FONDI	0	0	0
	2760824	Debiti GSA Regione Verso ASL Città di Torino x	0	0	0
	2760828	Debiti v/Aziende sanitarie pubbliche della Regione -	0	0	0
	2761101	Debiti GSA Regione verso ASL TO 1 per	0	0	0
	2761102	Debiti GSA Regione verso ASL TO 2 per	0	0	0
	2761103	Debiti GSA Regione verso ASL TO 3 per	0	0	0
	2761104	Debiti GSA Regione verso ASL TO 4 per	0	0	0
	2761105	Debiti GSA Regione verso ASL TO 5 per	0	0	0
	2761106	Debiti GSA Regione verso ASL VC per investimenti	0	0	0
	2761107	Debiti GSA Regione verso ASL BI per investimenti	0	0	0
	2761108	Debiti GSA Regione verso ASL NO per investimenti	0	0	0
	2761109	Debiti GSA Regione verso ASL VCO per	0	0	0
	2761110	Debiti GSA Regione verso ASL CN 1 per	0	0	0
	2761111	Debiti GSA Regione verso ASL CN 2 per	0	0	0
	2761112	Debiti GSA Regione verso ASL AT per	0	0	0
	2761113	Debiti GSA Regione verso ASL AL per	0	0	0
	2761117	Debiti GSA Regione verso AOU S.LUIGI	0	0	0
	2761118	Debiti GSA Regione verso AOU MAGGIORE	0	0	0
	2761119	Debiti GSA Regione verso AO SS CROCE E	0	0	0
	2761120	Debiti GSA Regione verso AO SS ARRIGO E	0	0	0
	2761121	Debiti GSA Regione verso AO ORDINE	0	0	0
	2761122	Debiti GSA Regione verso AOU CITTA'DELLA	0	0	0
	2761123	Debiti GSA Regione verso ASR per investimenti da	0	0	0
	2761124	Debiti GSA Regione verso ASL CITTA' DI	0	0	0
	2780201	Debiti GSA Regione verso Asl To1 x finanziamento	0	0	0
	2780202	Debiti GSA Regione verso Asl To2 x finanziamento	0	0	0
	2780203	Debiti GSA Regione verso Asl To3 x finanziamento	0	0	0
	2780204	Debiti GSA Regione verso Asl To4 x finanziamento	0	0	0
	2780205	Debiti GSA Regione verso Asl To5 x finanziamento	0	0	0
	2780206	Debiti GSA Regione verso Asl VC x finanziamento	0	0	0
	2780207	Debiti GSA Regione verso Asl BI x finanziamento	0	0	0
	2780208	Debiti GSA Regione verso Asl NO x finanziamento	0	0	0
	2780209	Debiti GSA Regione verso Asl VCO x finanziamento	0	0	0
	2780210	Debiti GSA Regione verso Asl CN1 x finanziamento	0	0	0
	2780211	Debiti GSA Regione verso Asl CN2 x finanziamento	0	0	0
	2780212	Debiti GSA Regione verso Asl AT x finanziamento	0	0	0
	2780213	Debiti GSA Regione verso Asl AL x finanziamento	0	0	0
	2780214	Debiti GSA Regione verso Aso S.Giovanni x	0	0	0
	2780215	Debiti GSA Regione verso Aso CTO x finanziamento	0	0	0
	2780216	Debiti GSA Regione verso Aso S.Anna x	0	0	0
	2780217	Debiti GSA Regione verso Aso S.Luigi x	0	0	0
	2780218	Debiti GSA Regione verso Aso NO x finanziamento	0	0	0
	2780219	Debiti GSA Regione verso Aso CN x finanziamento	0	0	0
	2780220	Debiti GSA Regione verso Aso AL x finanziamento	0	0	0
	2780221	Debiti GSA Regione verso Aso Mauriziano x	0	0	0
	2780222	Debiti GSA Regione verso Aso Città della Salute x	0	0	0
	2780223	DEBITI PER FINANZIAMENTI PAY BACK E	0	0	0

Segno	Codice	Descrizione	Importo 2021	CONS 2020 V0	Variazione Importo 2021 - 2020
	2780224	Debiti GSA Regione verso ASL Città di Torino x	0	0	0
	2780301	Debiti GSA Regione verso Asl To1 x risarcimento	0	0	0
	2780302	Debiti GSA Regione verso Asl To2 x risarcimento	0	0	0
	2780303	Debiti GSA Regione verso Asl To3 x risarcimento	0	0	0
	2780304	Debiti GSA Regione verso Asl To4 x risarcimento	0	0	0
	2780305	Debiti GSA Regione verso Asl To5 x risarcimento	0	0	0
	2780306	Debiti GSA Regione verso Asl VC x risarcimento	0	0	0
	2780307	Debiti GSA Regione verso Asl BI x risarcimento	0	0	0
	2780308	Debiti GSA Regione verso Asl NO x risarcimento	0	0	0
	2780309	Debiti GSA Regione verso Asl VCO x risarcimento	0	0	0
	2780310	Debiti GSA Regione verso Asl CN1 x risarcimento	0	0	0
	2780311	Debiti GSA Regione verso Asl CN2 x risarcimento	0	0	0
	2780312	Debiti GSA Regione verso Asl AT x risarcimento	0	0	0
	2780313	Debiti GSA Regione verso Asl AL x risarcimento	0	0	0
	2780314	Debiti GSA Regione verso Aso S.Giovanni x	0	0	0
	2780315	Debiti GSA Regione verso Aso CTO x risarcimento	0	0	0
	2780316	Debiti GSA Regione verso Aso S.Anna x	0	0	0
	2780317	Debiti GSA Regione verso Aso S.Luigi x	0	0	0
	2780318	Debiti GSA Regione verso Aso NO x risarcimento	0	0	0
	2780319	Debiti GSA Regione verso Aso CN x risarcimento	0	0	0
	2780320	Debiti GSA Regione verso Aso AL x risarcimento	0	0	0
	2780321	Debiti GSA Regione verso Aso Mauriziano x	0	0	0
	2780322	Debiti GSA Regione verso Aso Città della Salute x	0	0	0
	2780323	RESIDUI DA LIQUIDARE X RISARCIMENTO	0	0	0
	2780324	Debiti GSA Regione verso ASL Città di Torino x	0	0	0
	PDA156	2) oltre l'anno	0	0	0
	PDA170	D.V.b) Debiti v/Aziende sanitarie pubbliche della	0	0	0
	PDA172	1) entro l'anno	0	0	0
	2760301	Debiti GSA Regione verso Asl To1 x quota	0	0	0
	2760302	Debiti GSA Regione verso Asl To2 x quota	0	0	0
	2760303	Debiti GSA Regione verso Asl To3 x quota	0	0	0
	2760304	Debiti GSA Regione verso Asl To4 x quota	0	0	0
	2760305	Debiti GSA Regione verso Asl To5 x quota	0	0	0
	2760306	Debiti GSA Regione verso Asl VC x quota	0	0	0
	2760307	Debiti GSA Regione verso Asl BI x quota aggiuntivo	0	0	0
	2760308	Debiti GSA Regione verso Asl NO x quota	0	0	0
	2760309	Debiti GSA Regione verso Asl VCO x quota	0	0	0
	2760310	Debiti GSA Regione verso Asl CN1 x quota	0	0	0
	2760311	Debiti GSA Regione verso Asl CN2 x quota	0	0	0
	2760312	Debiti GSA Regione verso Asl AT x quota	0	0	0
	2760313	Debiti GSA Regione verso Asl AL x quota	0	0	0
	2760314	Debiti GSA Regione verso Aso S.Giovanni x quota	0	0	0
	2760315	Debiti GSA Regione verso Aso S.CTO x quota	0	0	0
	2760316	Debiti GSA Regione verso Aso S.Anna x quota	0	0	0
	2760317	Debiti GSA Regione verso Aso S.Luigi x quota	0	0	0
	2760318	Debiti GSA Regione verso Aso NO x quota	0	0	0
	2760319	Debiti GSA Regione verso Aso CN x quota	0	0	0
	2760320	Debiti GSA Regione verso Aso AL x quota	0	0	0
	2760321	Debiti GSA Regione verso Aso Mauriziano x quota	0	0	0
	2760322	Debiti GSA Regione verso Aso Città della Salute x	0	0	0
	2760323	RESIDUI DA LIQUIDARE PER QUOTA	0	0	0
	2760324	Debiti GSA Regione verso ASL Città di Torino x	0	0	0
	PDA176	2) oltre l'anno	0	0	0
	PDA180	D.V.c) Debiti v/Aziende sanitarie pubbliche della	0	0	0
	PDA182	1) entro l'anno	0	0	0

Segno	Codice	Descrizione	Importo 2021	CONS 2020 V0	Variazione Importo 2021 - 2020
	2760401	Debiti GSA Regione verso Asl To1 x quota	0	0	0
	2760402	Debiti GSA Regione verso Asl To2 x quota	0	0	0
	2760403	Debiti GSA Regione verso Asl To3 x quota	0	0	0
	2760404	Debiti GSA Regione verso Asl To4 x quota	0	0	0
	2760405	Debiti GSA Regione verso Asl To5 x quota	0	0	0
	2760406	Debiti GSA Regione verso Asl VC x quota	0	0	0
	2760407	Debiti GSA Regione verso Asl BI x quota aggiuntivo	0	0	0
	2760408	Debiti GSA Regione verso Asl NO x quota	0	0	0
	2760409	Debiti GSA Regione verso Asl VCO x quota	0	0	0
	2760410	Debiti GSA Regione verso Asl CN1 x quota	0	0	0
	2760411	Debiti GSA Regione verso Asl CN2 x quota	0	0	0
	2760412	Debiti GSA Regione verso Asl AT x quota	0	0	0
	2760413	Debiti GSA Regione verso Asl AL x quota	0	0	0
	2760414	Debiti GSA Regione verso Aso S.Giovanni x quota	0	0	0
	2760415	Debiti GSA Regione verso Aso S.CTO x quota	0	0	0
	2760416	Debiti GSA Regione verso Aso S.Anna x quota	0	0	0
	2760417	Debiti GSA Regione verso Aso S.Luigi x quota	0	0	0
	2760418	Debiti GSA Regione verso Aso NO x quota	0	0	0
	2760419	Debiti GSA Regione verso Aso CN x quota	0	0	0
	2760420	Debiti GSA Regione verso Aso AL x quota	0	0	0
	2760421	Debiti GSA Regione verso Aso Mauriziano x quota	0	0	0
	2760422	Debiti GSA Regione verso Aso Città della Salute x	0	0	0
	2760423	RESIDUI DA LIQUIDARE X QUOTA	0	0	0
	2760424	Debiti GSA Regione verso ASL Città di Torino x	0	0	0
	2760825	Debiti v/Aziende sanitarie pubbliche della Regione -	0	0	0
	2760826	Debiti v/Aziende sanitarie pubbliche della Regione -	0	0	0
	2760827	Debiti v/Aziende sanitarie pubbliche - per Contributi	0	0	0
	2780501	Debiti GSA Regione verso Asl To1 x finanziamenti	0	0	0
	2780502	Debiti GSA Regione verso Asl To2 x finanziamenti	0	0	0
	2780503	Debiti GSA Regione verso Asl To3 x finanziamenti	0	0	0
	2780504	Debiti GSA Regione verso Asl To4 x finanziamenti	0	0	0
	2780505	Debiti GSA Regione verso Asl To5 x finanziamenti	0	0	0
	2780506	Debiti GSA Regione verso Asl VC x finanziamenti	0	0	0
	2780507	Debiti GSA Regione verso Asl BI x finanziamenti	0	0	0
	2780508	Debiti GSA Regione verso Asl NO x finanziamenti	0	0	0
	2780509	Debiti GSA Regione verso Asl VCO x finanziamenti	0	0	0
	2780510	Debiti GSA Regione verso Asl CN1 x finanziamenti	0	0	0
	2780511	Debiti GSA Regione verso Asl CN2 x finanziamenti	0	0	0
	2780512	Debiti GSA Regione verso Asl AT x finanziamenti	0	0	0
	2780513	Debiti GSA Regione verso Asl AL x finanziamenti	0	0	0
	2780514	Debiti GSA Regione verso Aso S.Giovanni x	0	0	0
	2780515	Debiti GSA Regione verso Aso CTO x finanziamenti	0	0	0
	2780516	Debiti GSA Regione verso Aso S.Anna x	0	0	0
	2780517	Debiti GSA Regione verso Aso S.Luigi x	0	0	0
	2780518	Debiti GSA Regione verso Aso NO x finanziamenti	0	0	0
	2780519	Debiti GSA Regione verso Aso CN x finanziamenti	0	0	0
	2780520	Debiti GSA Regione verso Aso AL x finanziamenti	0	0	0
	2780521	Debiti GSA Regione verso Aso Mauriziano x	0	0	0
	2780522	Debiti GSA Regione verso Aso Città della Salute x	0	0	0
	2780523	DEBITI GSA V ASR X FINANZIAMENTI	0	0	0
	2780524	Debiti GSA Regione verso ASL Città di Torino x	0	0	0
	PDA186	2) oltre l'anno	0	0	0
	PDA210	D.V.d) Debiti v/Aziende sanitarie pubbliche della	615.847,5	376.292,53	239.554,97
	PDA212	1) entro l'anno	615.847,5	376.292,53	239.554,97
	2750403	Debiti v/ASL-USL della regione (addebito diretto)	50.690,12	16.509,28	34.180,84

Segno	Codice	Descrizione	Importo 2021	CONS 2020 V0	Variazione Importo 2021 - 2020
	2750406	Debiti v/AO della regione	74.973,07	61.982,5	12.990,57
	2750441	Debiti presunti verso ASL regionali per costi da	107.579,67	126.377,35	-18.797,68
	2750442	Debiti presunti verso ASO regionali per costi da	382.604,64	171.423,4	211.181,24
	2750444	Debiti v/IRCCS - Policlinici - Fondazioni della	0	0	0
	2750446	Debiti presunti verso IRCCS - Policlinici-	0	0	0
	2761001	Debito verso ASL TO 1 per acconto quota FSR	0	0	0
	2761002	Debito verso ASL TO 2 per acconto quota FSR	0	0	0
	2761003	Debito verso ASL TO 3 per acconto quota FSR	0	0	0
	2761004	Debito verso ASL TO 4 per acconto quota FSR	0	0	0
	2761005	Debito verso ASL TO 5 per acconto quota FSR	0	0	0
	2761006	Debito verso ASL VC per acconto quota FSR	0	0	0
	2761007	Debito verso ASL BI per acconto quota FSR	0	0	0
	2761008	Debito verso ASL NO per acconto quota FSR	0	0	0
	2761009	Debito verso ASL VCO per acconto quota FSR	0	0	0
	2761010	Debito verso ASL CN 1 per acconto quota FSR	0	0	0
	2761011	Debito verso ASL CN 2 per acconto quota FSR	0	0	0
	2761012	Debito verso ASL AT per acconto quota FSR	0	0	0
	2761013	Debito verso ASL AL per acconto quota FSR	0	0	0
	2761017	Debito verso AOU S.LUIGI ORBASSANO per	0	0	0
	2761018	Debito verso AOU MAGGIORE NOVARA per	0	0	0
	2761019	Debito verso AO SS CROCE E CARLE CUNEO	0	0	0
	2761020	Debito verso AO SS ARRIGO E BIAGIO	0	0	0
	2761021	Debito verso AO ORDINE MAURIZIANO	0	0	0
	2761022	Debito verso AOU CITTA'DELLA SALUTE	0	0	0
	2761024	Debito verso ASL Città di Torino per acconto quota	0	0	0
	2761201	Debiti GSA Regione verso ASR per gestioni	0	0	0
	PDA216	2) oltre l'anno	0	0	0
	2750447	Debiti v/ASR della regione (addebito diretto) oltre	0	0	0
	PDA220	D.V.e) Debiti v/Aziende sanitarie pubbliche della	0	0	0
	2750408	Debiti v/Asl-AO della Regione per versamenti	0	0	0
	2760101	Debiti GSA Regione Verso ASL TO1 PER	0	0	0
	2760102	Debiti GSA Regione Verso ASL TO2 PER	0	0	0
	2760103	Debiti GSA Regione Verso ASL TO3 PER	0	0	0
	2760104	Debiti GSA Regione Verso ASL TO4 PER	0	0	0
	2760105	Debiti GSA Regione Verso ASL TO5 PER	0	0	0
	2760106	Debiti GSA Regione Verso ASL VC PER	0	0	0
	2760107	Debiti GSA Regione Verso ASL BI PER	0	0	0
	2760108	Debiti GSA Regione Verso ASL NO PER	0	0	0
	2760109	Debiti GSA Regione Verso ASL VCO PER	0	0	0
	2760110	Debiti GSA Regione Verso ASL CN1 PER	0	0	0
	2760111	Debiti GSA Regione Verso ASL CN2 PER	0	0	0
	2760112	Debiti GSA Regione Verso ASL AT PER	0	0	0
	2760113	Debiti GSA Regione Verso ASL AL PER	0	0	0
	2760114	Debiti GSA Regione Verso ASO S.GIOVANNI PER	0	0	0
	2760115	Debiti GSA Regione Verso ASO CTO PER	0	0	0
	2760116	Debiti GSA Regione Verso ASO S.ANNA PER	0	0	0
	2760117	Debiti GSA Regione Verso ASO S.LUIGI PER	0	0	0
	2760118	Debiti GSA Regione Verso ASO NO PER	0	0	0
	2760119	Debiti GSA Regione Verso ASO CN PER	0	0	0
	2760120	Debiti GSA Regione Verso ASO AL PER	0	0	0
	2760121	Debiti GSA Regione Verso ASO MAURIZIANO	0	0	0
	2760122	Debiti GSA Regione Verso ASO CITTÀ DELLA	0	0	0
	2760124	Debiti GSA Regione Verso ASL Città di Torino	0	0	0
	2760901	Debiti GSA Regione verso Asl To1 x quota per	0	0	0
	2760902	Debiti GSA Regione verso Asl To2 x quota per	0	0	0

Segno	Codice	Descrizione	Importo 2021	CONS 2020 V0	Variazione Importo 2021 - 2020
	2760903	Debiti GSA Regione verso Asl To3 x quota per	0	0	0
	2760904	Debiti GSA Regione verso Asl To4 x quota per	0	0	0
	2760905	Debiti GSA Regione verso Asl To5 x quota per	0	0	0
	2760906	Debiti GSA Regione verso Asl VC x quota per	0	0	0
	2760907	Debiti GSA Regione verso Asl BI x quota per	0	0	0
	2760908	Debiti GSA Regione verso Asl NO x quota per	0	0	0
	2760909	Debiti GSA Regione verso Asl VCO x quota per	0	0	0
	2760910	Debiti GSA Regione verso Asl CN1 x quota per	0	0	0
	2760911	Debiti GSA Regione verso Asl CN2 x quota per	0	0	0
	2760912	Debiti GSA Regione verso Asl AT x quota per	0	0	0
	2760913	Debiti GSA Regione verso Asl AL x quota per	0	0	0
	2760914	Debiti GSA Regione verso Aso S.Giovanni x quota	0	0	0
	2760915	Debiti GSA Regione verso Aso CTO x quota per	0	0	0
	2760916	Debiti GSA Regione verso Aso S.Anna x quota per	0	0	0
	2760917	Debiti GSA Regione verso Aso S.Luigi x quota per	0	0	0
	2760918	Debiti GSA Regione verso Aso NO x quota per	0	0	0
	2760919	Debiti GSA Regione verso Aso CN x quota per	0	0	0
	2760920	Debiti GSA Regione verso Aso AL x quota per	0	0	0
	2760921	Debiti GSA Regione verso Aso Mauriziano x quota	0	0	0
	2760922	Debiti GSA Regione verso Aso Città della Salute x	0	0	0
	2760923	DEBITI VS ASR PER FINANZIAMENTI CONTO	0	0	0
	2760924	Debiti GSA Regione verso ASL Città di Torino x	0	0	0
	2770101	Debiti GSA Regione verso Asl To1 x quota per	0	0	0
	2770102	Debiti GSA Regione verso Asl To2 x quota per	0	0	0
	2770103	Debiti GSA Regione verso Asl To3 x quota per	0	0	0
	2770104	Debiti GSA Regione verso Asl To4 x quota per	0	0	0
	2770105	Debiti GSA Regione verso Asl To5 x quota per	0	0	0
	2770106	Debiti GSA Regione verso Asl VC x quota per	0	0	0
	2770107	Debiti GSA Regione verso Asl BI x quota per	0	0	0
	2770108	Debiti GSA Regione verso Asl NO x quota per	0	0	0
	2770109	Debiti GSA Regione verso Asl VCO x quota per	0	0	0
	2770110	Debiti GSA Regione verso Asl CN1 x quota per	0	0	0
	2770111	Debiti GSA Regione verso Asl CN2 x quota per	0	0	0
	2770112	Debiti GSA Regione verso Asl AT x quota per	0	0	0
	2770113	Debiti GSA Regione verso Asl AL x quota per	0	0	0
	2770114	Debiti GSA Regione verso Aso S.Giovanni x quota	0	0	0
	2770115	Debiti GSA Regione verso Aso CTO x quota per	0	0	0
	2770116	Debiti GSA Regione verso Aso S.Anna x quota per	0	0	0
	2770117	Debiti GSA Regione verso Aso S.Luigi x quota per	0	0	0
	2770118	Debiti GSA Regione verso Aso NO x quota per	0	0	0
	2770119	Debiti GSA Regione verso Aso CN x quota per	0	0	0
	2770120	Debiti GSA Regione verso Aso AL x quota per	0	0	0
	2770121	Debiti GSA Regione verso Aso Mauriziano x quota	0	0	0
	2770122	Debiti GSA Regione verso Aso Città della Salute x	0	0	0
	2770123	DEBITI VS ASR PER FINANZIAMENTI CONTO	0	0	0
	2770124	Debiti GSA Regione verso ASL Città di Torino x	0	0	0
	2780401	Debiti GSA Regione verso Asl To1 x copertura	0	0	0
	2780402	Debiti GSA Regione verso Asl To2 x copertura	0	0	0
	2780403	Debiti GSA Regione verso Asl To3 x copertura	0	0	0
	2780404	Debiti GSA Regione verso Asl To4 x copertura	0	0	0
	2780405	Debiti GSA Regione verso Asl To5 x copertura	0	0	0
	2780406	Debiti GSA Regione verso Asl VC x copertura	0	0	0
	2780407	Debiti GSA Regione verso Asl BI x copertura	0	0	0
	2780408	Debiti GSA Regione verso Asl NO x copertura	0	0	0
	2780409	Debiti GSA Regione verso Asl VCO x copertura	0	0	0

Segno	Codice	Descrizione	Importo 2021	CONS 2020 V0	Variazione Importo 2021 - 2020
	2780410	Debiti GSA Regione verso Asl CN1 x copertura	0	0	0
	2780411	Debiti GSA Regione verso Asl CN2 x copertura	0	0	0
	2780412	Debiti GSA Regione verso Asl AT x copertura	0	0	0
	2780413	Debiti GSA Regione verso Asl AL x copertura	0	0	0
	2780414	Debiti GSA Regione verso Aso S.Giovanni x	0	0	0
	2780415	Debiti GSA Regione verso Aso CTO x copertura	0	0	0
	2780416	Debiti GSA Regione verso Aso S.Anna x copertura	0	0	0
	2780417	Debiti GSA Regione verso Aso S.Luigi x copertura	0	0	0
	2780418	Debiti GSA Regione verso Aso NO x copertura	0	0	0
	2780419	Debiti GSA Regione verso Aso CN x copertura	0	0	0
	2780420	Debiti GSA Regione verso Aso AL x copertura	0	0	0
	2780421	Debiti GSA Regione verso Aso Mauriziano x	0	0	0
	2780422	Debiti GSA Regione verso Aso Città della Salute x	0	0	0
	2780423	RESIDUI DA LIQUIDARE AD ASR PER	0	0	0
	2780424	Debiti GSA Regione verso ASL Città di Torinox	0	0	0
	PDA230	D.V.f) Debiti v/Aziende sanitarie pubbliche fuori	32.779,35	57.821,07	-25.041,72
	PDA232	1) entro l'anno	32.779,35	57.821,07	-25.041,72
	2750409	Debiti v/aziende sanitarie pubbliche fuori regione	2.400,9	6.157,97	-3.757,07
	2750443	Debiti presunti verso aziende sanitarie extra regionali	30.378,45	51.663,1	-21.284,65
	PDA236	2) oltre l'anno	0	0	0
	PDA240	D.VI) DEBITI V/ SOCIETA' PARTECIPATE E/O	1.502,06	146,4	1.355,66
	PDA242	1) entro l'anno	1.502,06	146,4	1.355,66
	2751043	Debiti verso societa partecipate ed o enti v.Regione	0	0	0
	2751101	Debiti verso ARPA (agenzia regione protezione	1.502,06	146,4	1.355,66
	2751201	Debiti v/società controllate	0	0	0
	2751202	Debiti v/società collegate	0	0	0
	2751203	Debiti v/sperimentazioni gestionali	0	0	0
	PDA246	2) oltre l'anno	0	0	0
	2751111	Debiti verso ARPA (agenzia regione protezione	0	0	0
	2751204	Debiti v/società controllate oltre l'anno	0	0	0
	2751205	Debiti v/società collegate oltre l'anno	0	0	0
	2751206	Debiti v/sperimentazioni gestionali oltre l'anno	0	0	0
	PDA280	D.VII) DEBITI V/FORNITORI	32.827.067,7	36.253.166,68	-3.426.098,98
	PDA282	1) entro l'anno	32.827.067,7	36.253.166,68	-3.426.098,98
	1220554	Altri Crediti diversi per note di credito da ricevere	0	0	0
	1220556	Altri Crediti verso erogatori (privati accreditati e	10.989.788,25	12.167.901,67	-1.178.113,42
	2750501	Debiti verso fornitori entro l'anno	3.126.496,78	5.628.731,3	-2.502.234,52
	2750504	Debiti verso fornitori entro l'anno per acquisizioni di	1.202.914,8	967.691,51	235.223,29
	2750520	Debiti verso medici specialisti convenzionati esterni	0	0	0
	2750521	Debiti verso Presidi ex articoli 41-42-43 legge	13.558.601,04	9.429.705,72	4.128.895,32
	2750522	Debiti verso case di cura accreditate	6.304.020,83	6.711.151,83	-407.131
	2750530	Debiti verso medici di base	0	0	0
	2750540	Debiti verso farmacie convenzionate	0	0	0
	2750552	Debiti presunti verso fornitori -beni e servizi (conti 2	7.438.988,72	7.674.696,08	-235.707,36
	2750553	Debiti presunti verso fornitori -prestazioni sanitarie	12.008.115,26	17.497.535,31	-5.489.420,05
	2750554	Debiti presunti verso fornitori immobilizzazioni-	177.718,52	511.556,6	-333.838,08
	2750555	Debiti verso fornitori privati.. per funzioni delegate	0	0	0
	2750557	Debiti verso altri fornitori	0	0	0
	2751015	Debito verso medici SUMAI	0	0	0
	PDA286	2) oltre l'anno	0	0	0
	2750511	Debiti verso fornitori oltre l'anno	0	0	0
	2750514	Debiti verso fornitori oltre l'anno per acquisizioni di	0	0	0
	PDA310	D.VIII) DEBITI V/ISTITUTO TESORIERE	6.852,25	5.730,52	1.121,73
	PDA312	1) entro l'anno	6.852,25	5.730,52	1.121,73
	2750601	Debiti verso istituto tesoriere	6.852,25	5.730,52	1.121,73



Segno	Codice	Descrizione	Importo 2021	CONS 2020 V0	Variazione Importo 2021 - 2020
	2750602	Anticipazioni del tesoriere	0	0	0
	2750603	Debiti verso banche per ristrutturazione debiti	0	0	0
	2750611	Debiti presunti verso banche per costi da liquidare	0	0	0
	PDA316	2) oltre l'anno	0	0	0
	PDA320	D.IX) DEBITI TRIBUTARI	5.384.790,14	5.618.882,34	-234.092,2
	PDA322	1) entro l'anno	5.384.790,14	5.618.882,34	-234.092,2
	2750701	Ritenute erariali per lavoro dipendente	2.399.657,85	2.586.613,44	-186.955,59
	2750702	IVA a debito	0	0	0
	2750703	Erario c/IVA	1.013.946,42	960.351,42	53.595
	2750704	IVA in sospensione	0	0	0
	2750705	Assistenza fiscale dipendenti	0	0	0
	2750706	Debito per IRES	0	0	0
	2750708	Debito per imposte su redditi differiti	0	0	0
	2750709	Debiti per IRAP	938.883,92	952.876,4	-13.992,48
	2750711	Ritenute erariali per lavoro autonomo	315.028,75	315.066,84	-38,09
	2750721	Ritenute erariali altri soggetti	25.339,98	20.711,44	4.628,54
	2750731	Debiti presunti tributari per costi da liquidare entro	691.933,22	783.262,8	-91.329,58
	PDA326	2) oltre l'anno	0	0	0
	2750732	Debiti tributari oltre l'anno	0	0	0
	PDA350	D.X) Debiti v/altri finanziatori	0	0	0
	PDA352	1) entro l'anno	0	0	0
	2750901	Altre eventuali accensioni di prestiti entro l'anno	0	0	0
	2750902	Altre eventuali accensioni di prestiti oltre l'anno	0	0	0
	PDA356	2) oltre l'anno	0	0	0
	PDA370	D.XI) Debiti v/istituti previdenziali, assistenziali e	6.256.380,73	6.869.906,21	-613.525,48
	PDA372	1) entro l'anno	6.256.380,73	6.869.906,21	-613.525,48
	2750801	Debiti verso INPS entro l'anno	11.129	6.168	4.961
	2750802	Debiti verso INPS oltre l'anno	0	0	0
	2750803	Debiti verso INADEL entro l'anno	0	0	0
	2750804	Debiti verso INPDAP (ex CPDEL, CPS, INADEL	3.917.290,05	4.030.678,7	-113.388,65
	2750805	Debiti verso ENPAM entro l'anno	434.398,7	429.547,67	4.851,03
	2750806	Debiti verso ENPAF entro l'anno	0	3.632,37	-3.632,37
	2750807	Debiti verso altri Istituti di previdenza entro l'anno	47.887,16	44.400,81	3.486,35
	2750817	Debiti verso altri enti del settore pubblico allargato	0	0	0
	2750821	Debiti presunti verso istituti di previdenza per costi	1.845.675,82	2.355.478,66	-509.802,84
	PDA376	2) oltre l'anno	0	0	0
	PDA380	D.XII) Debiti v/altri	9.143.262,3	10.453.795,03	-1.310.532,73
	PDA382	1) entro l'anno	9.143.262,3	10.453.795,03	-1.310.532,73
	2750302	Debiti verso Province entro l'anno	0	0	0
	2750322	Debiti presunti v/Province per costi da liquidare	0	0	0
	2750556	Debiti verso assistiti per assegni di cura. per funzioni	0	0	0
	2751001	Debiti verso personale dipendente	0	0	0
	2751002	Debito verso sindacati per trattenute quota sugli	22.659	23.037,84	-378,84
	2751004	Debito verso istituti finanziari per cessione quinto	50.044,42	50.009,11	35,31
	2751020	Debito verso economo per pagamenti effettuati	1.728,87	2.076,55	-347,68
	2751022	Altri debiti verso altri soggetti	261.380,91	354.694,6	-93.313,69
	2751023	Depositi cauzionali di terzi (in denaro)	2.907,87	2.907,87	0
	2751041	Debiti presunti verso altri soggetti per costi da	8.804.541,23	10.021.069,06	-1.216.527,83
	2751042	Debiti verso altri soggetti gestione liquidatoria USL	0	0	0
	PDA386	2) oltre l'anno	0	0	0
	2750312	Debiti verso Province oltre l'anno.	0	0	0
	<b>PEZ999</b>	<b>E) RATEI E RISCOINTI PASSIVI</b>	<b>105.803,78</b>	<b>218.447,64</b>	<b>-112.643,86</b>
	PEA000	E.I) RATEI PASSIVI	11.166,7	19.006,78	-7.840,08
	2800101	Ratei passivi	11.166,7	19.006,78	-7.840,08

Segno	Codice	Descrizione	Importo 2021	CONS 2020 V0	Variazione Importo 2021 - 2020
	2800103	Ratei passivi v/Asl-Ao della Regione	0	0	0
	PEA030	E.II) RISCOCONTI PASSIVI	94.637,08	199.440,86	-104.803,78
	2800104	Risconti passivi su FSR per Funzioni	0	0	0
	2800105	Risconti passivi su altri contributi vincolati ASSI da	0	0	0
	2800106	Risconti passivi obiettivi PSN (parte corrente)	0	0	0
	2800107	Risconti passivi altri contributi FSR c/esercizio	0	0	0
	2800108	Risconti passivi altri contributi FSR vincolati	94.492,26	189.197,33	-94.705,07
	2800109	Risconti passivi su altri contributi da Regione	0	0	0
	2800110	Risconti passivi contrib. san. regionali extra FSR	0	0	0
	2800111	Risconti passivi contrib. altri fin. Reg.li extra FSR	0	0	0
	2800112	Risconti passivi su altri contributi vincolati da altri	0	0	0
	2800113	Risconti passivi v/Asl-AO Regione	0	0	0
	2800114	Altri risconti passivi v/terzi	144,82	10.243,53	-10.098,71
	<b>PFZ999</b>	<b>F) CONTI D'ORDINE</b>	<b>14.602.824,24</b>	<b>12.999.320,12</b>	<b>1.603.504,12</b>
	PFA000	F.I) CANONI DI LEASING ANCORA DA	0	0	0
	2850101	Contratti leasing	0	0	0
	PFA010	F.II) DEPOSITI CAUZIONALI	0	0	0
	2850201	Depositari beni di terzi	0	0	0
	2850202	Beni nostri presso terzi	0	0	0
	PFA020	F.III) BENI IN COMODATO	0	0	0
	2850501	Depositari Beni in comodato presso azienda	0	0	0
	PFA030	F.IV) ALTRI CONTI D'ORDINE	14.602.824,24	12.999.320,12	1.603.504,12
	2850301	Fornitori per merce ordinata	0	0	0
	2850302	Fornitori per prestazioni da ricevere per contratti di	0	0	0
	2850401	Altri conti d'ordine	14.602.824,24	12.999.320,12	1.603.504,12
	2870101	Previsione di spesa GSA integrazione a norma del	0	0	0
	2870102	Previsione di spesa GSA bilancio Regione (fiscalità	0	0	0
	2870103	Previsione di spesa GSA (finanziamento sanitario	0	0	0
	2870104	Previsione di spesa GSA (finanziamento sanitario	0	0	0
	2870105	Previsione di spesa GSA per quota finanziamenti	0	0	0
	2870106	Previsione di spesa GSA per quota finanziamenti	0	0	0
	2870107	Previsione di spesa GSA per altri fondi vincolati	0	0	0
	2870108	Previsione di spesa GSA per quota per	0	0	0
	2870109	Previsione di spesa GSA per quota per finanziamenti	0	0	0
	2870110	Previsione di spesa GSA per quota per finanziamenti	0	0	0
	2880101	Impegno di spesa GSA integrazione a norma del	0	0	0
	2880102	Impegno di spesa GSA bilancio Regione (fiscalità	0	0	0
	2880103	Impegno di spesa GSA (finanziamento sanitario	0	0	0
	2880104	Impegni di spesa GSA (finanziamento sanitario	0	0	0
	2880105	Impegno di spesa GSA per quota finanziamenti per	0	0	0
	2880106	Impegno di spesa GSA per quota finanziamenti per	0	0	0
	2880107	Impegno di spesa GSA per altri fondi vincolati	0	0	0
	2880108	Impegno di spesa GSA per quota per finanziamenti	0	0	0
	2880109	Impegno di spesa GSA per quota per finanziamenti	0	0	0
	2880110	Impegno di spesa GSA per quota per finanziamenti	0	0	0
	2890101	Liquidazione di spesa GSA integrazione a norma del	0	0	0
	2890102	Liquidazione di spesa GSA bilancio Regione	0	0	0
	2890103	Liquidazione di spesa GSA (finanziamento	0	0	0
	2890104	Liquidazione di spesa GSA (finanziamento	0	0	0
	2890105	Liquidazione di spesa GSA per quota	0	0	0
	2890106	Liquidazione di spesa GSA per quota finanziamenti	0	0	0
	2890107	Liquidazione di spesa GSA per altri fondi vincolati	0	0	0
	2890108	Liquidazione di spesa GSA per quota per	0	0	0
	2890109	Liquidazione di spesa GSA per quota per	0	0	0

Segno	Codice	Descrizione	Importo 2021	CONS 2020 V0	Variazione Importo 2021 - 2020
	2890110	Liquidazione di spesa GSA per quota per	0	0	0
	<b>AZ9999</b>	<b>Totale valore della produzione (A)</b>	<b>385.200.464,76</b>	<b>351.757.274,58</b>	<b>33.443.190,18</b>
	AA0010	A.1) Contributi in c/esercizio	327.731.558,99	307.893.827,46	19.837.731,53
	AA0020	A.1.A) Contributi da Regione o Prov. Aut. per quota	316.160.109,4	306.380.459,71	9.779.649,69
	4500104	Finanziamento per oneri contratto di lavoro	0	0	0
	4500120	Finanziamento per funzioni presidi ex art. 41/42/43 L	2.500.000	2.500.000	0
	4500122	Contributi regionali in conto esercizio per la funzione	0	0	0
	4500123	Contributi regionali vincolati in conto esercizio per la	0	0	0
	4500124	Contributi regionali vincolati in conto esercizio per la	0	0	0
	4500125	Contributi regionali vincolati in conto esercizio per	0	0	0
	4500126	Contributi regionali vincolati in conto esercizio per	5.176.051,54	5.028.762,78	147.288,76
	4500127	Contributi per assistenza termale	0	0	0
	4500128	Contributi erogati per compiti di sanità pubblica	0	0	0
	4500129	Altri contributi regionali vincolati in conto esercizio	0	37.767,88	-37.767,88
	4500131	Contributi in conto esercizio quota capitaria asl	287.864.799,65	272.131.873,96	15.732.925,69
	4500132	Contributi regionali in c/esercizio per costi strutturali	0	0	0
	4500133	Contributi regionali in c/esercizio differenza	0	0	0
	4500134	Contributi in conto esercizio fondo riequilibrio ASR	0	0	0
	4500135	Contributi in conto esercizio finanziamento DEA/PS	14.421.430	14.421.430	0
	4500136	Contributi in conto esercizio fondo riequilibrio costi	0	0	0
	4500137	Contributi in conto esercizio finanziamento DEA	0	0	0
	4500138	Contributi in conto esercizio insegnamento università	0	0	0
	4500143	Contributi regionali in c/esercizio ospedalizzazione	0	0	0
	4500144	Contributi regionali in c/esercizio per assistenza	0	0	0
	4500145	Contributi regionali in c/esercizio per funzione centro	0	0	0
	4500146	Contributi regionali in c/esercizio per funzione	0	0	0
	4500164	Altri contributi in conto esercizio quota F.S.	1.055.450,15	3.266.117,78	-2.210.667,63
	4500170	Contributi in conto esercizio reg. per Piano aziendale	0	0	0
	4500171	Contributo da FSN per emergenza COVID...	4.911.980,71	8.845.813,9	-3.933.833,19
	4500258	Ricavi erogazione prestazioni ospedaliere per	0	7.616	-7.616
	4500259	Ricavi erogazione prestazioni specialistiche per	16,65	-1,51	18,16
	4500260	Ricavi erogazione diretta farmaci (file F) per	0	0	0
	4500261	Ricavi erogazione prestazioni ospedaliere produzione	118.302	59.644	58.658
	4500262	Ricavi erogazione prestazioni specialistiche	88.768,53	53.512,81	35.255,72
	4500263	Ricavi erogazione diretta farmaci (file F) produzione	23.310,17	27.922,11	-4.611,94
	AA0050	A.1.B) Contributi c/esercizio (extra fondo)	11.499.449,59	1.447.431,12	10.052.018,47
	AA0070	A.1.B.1.1) Contributi da Regione o Prov. Aut. (extra	706.649,34	343.376,83	363.272,51
	4500168	Contributi da Regione o Prov. Aut. (extra fondo)	706.649,34	119.688,83	586.960,51
	4500172	Contributi extra fondo regionali da donazioni covid	0	223.688	-223.688
	AA0080	A.1.B.1.2) Contributi da Regione o Prov. Aut. (extra	0	0	0
	4500148	Contributi in conto esercizio per integrazione risorse	0	0	0
	4500150	Contributi per Integrazione quota FSR indistinto	0	0	0
	AA0090	A.1.B.1.3) Contributi da Regione o Prov. Aut. (extra	0	0	0
	4500147	Contributi con fondi regionali per integrazione	0	0	0
	4500160	Contributi con fondi regionali per integrazione	0	0	0
	AA0100	A.1.B.1.4) Contributi da Regione o Prov. Aut. (extra	1.469.528,88	1.098.479,29	371.049,59
	4500141	Contributo regionale per utilizzo fondi vincolati da	94.705,07	0	94.705,07
	4500142	Altri contributi correnti da fondi regionali	0	60.839,93	-60.839,93
	4500165	Contributi da Regione Politiche sociali per funzioni	783.580,1	1.037.639,36	-254.059,26
	4500167	Contributo regionale extra fondo sanitario -copertura	591.243,71	0	591.243,71
	AA0110	A.1.B.2) Contributi da Aziende sanitarie pubbliche	28.149,8	0	28.149,8
	4500151	Contributi da ASL (extra fondo)	18.149,8	0	18.149,8
	4500152	Contributi da ASO (extra fondo)	10.000	0	10.000
	AA0140	A.1.B.3) Contributi da altri soggetti pubblici (extra	9.295.121,57	5.575	9.289.546,57

Segno	Codice	Descrizione	Importo 2021	CONS 2020 V0	Variazione Importo 2021 - 2020
	4500105	Trasferimenti correnti dei comuni per eventuali	0	0	0
	4500106	Altri trasferimenti correnti dei comuni	0	700	-700
	4500107	Trasferimenti correnti della provincia	0	0	0
	4500108	Trasferimenti correnti dello stato	3.791.601	0	3.791.601
	4500109	Trasferimenti correnti di altri enti del settore	864	4.875	-4.011
	4500121	Contributi regionali vincolati agli indennizzi ex	0	0	0
	4500153	Contributi da IRCCS e Fondazioni IRCCS (extra	0	0	0
	4500154	Contributi da Policlinici Universitari (extra fondo)	0	0	0
	4500155	Contributi da Università (extra fondo)	0	0	0
	4500156	Altri contributi in conto esercizio da enti privati	0	0	0
	4500159	Altri contributi in conto esercizio da Ministero della	0	0	0
	4500166	Contributi da Comuni e consorzi per funzioni	0	0	0
	4500173	Contributi da altri soggetti pubblici (extra fondo)	5.502.656,57	0	5.502.656,57
	AA0180	A.1.C) Contributi c/esercizio per ricerca	0	0	0
	AA0190	A.1.C.1) Contributi da Ministero della Salute per	0	0	0
	4500161	Contributi da Ministero della Salute per ricerca	0	0	0
	AA0200	A.1.C.2) Contributi da Ministero della Salute per	0	0	0
	4500162	Contributi da Ministero della Salute per ricerca	0	0	0
	AA0210	A.1.C.3) Contributi da Regione ed altri soggetti	0	0	0
	4500163	Contributi da Regione ed altri soggetti pubblici per	0	0	0
	AA0220	A.1.C.4) Contributi da privati per ricerca	0	0	0
	4500157	Contributi in conto esercizio per ricerca corrente	0	0	0
	4500158	Contributi in conto esercizio per ricerca finalizzata	0	0	0
	AA0230	A.1.D) Contributi c/esercizio da privati	72.000	65.936,63	6.063,37
	4500110	Contributi in conto esercizio da privati	72.000	65.936,63	6.063,37
	4500112	Contributi in conto esercizio da privati famiglie	0	0	0
	4500114	Contributi in conto esercizio da istituzioni sociali	0	0	0
	AA0240	A.2) Rettifica contributi c/esercizio per destinazione	1.778.382,02	2.684.212,08	-905.830,06
	3101901	rettifica contributi in c/esercizio per destinazione ad	1.778.382,02	2.684.212,08	-905.830,06
	3101902	rettifica contributi in c/esercizio per destinazione	0	0	0
	AA0270	A.3) Utilizzo fondi per quote inutilizzate contributi	3.185.497,73	239.204,83	2.946.292,9
	4860102	Utilizzo fondi per quote inutilizzate contributi di	43.206,07	31.930,83	11.275,24
	4860103	Utilizzo fondi per quote inutilizzate contributi di	0	0	0
	4860104	Utilizzo fondi per quote inutilizzate contributi	46.475,69	55.088,35	-8.612,66
	4860105	Utilizzo fondi per quote inutilizzate contributi di	108.953,2	46.282,5	62.670,7
	4860106	Utilizzo fondi per quote inutilizzate contributi di	2.763,1	105.903,15	-103.140,05
	4860107	Utilizzo fondi per quote inutilizzate contributi di	2.984.099,67	0	2.984.099,67
	AA0320	A.4) Ricavi per prestazioni sanitarie e sociosanitarie	42.590.200,75	33.267.470,25	9.322.730,5
	AA0330	A.4.A) Ricavi per prestazioni sanitarie e	23.493.243,54	16.563.261,96	6.929.981,58
	4500169	Contributi da Ministero della Salute (extra fondo)	179.490,99	0	179.490,99
	4500201	Prestazioni di prevenzione ad Aziende sanitarie	0	0	0
	4500202	Prestazioni di prevenzione ad Aziende sanitarie extra	0	0	0
	4500203	Assistenza sanitaria di base ad Aziende sanitarie	26.125	23.254	2.871
	4500204	Assistenza sanitaria di base ad Aziende sanitarie	101.321	87.021	14.300
	4500209	Assistenza semiresidenziale e territoriale ad Aziende	0	0	0
	4500210	Assistenza semiresidenziale e territoriale ad Aziende	0	0	0
	4500211	Assistenza ospedaliera ad Aziende sanitarie regionali	1.502.974,17	1.267.846,13	235.128,04
	4500213	Assistenza ospedaliera ad Aziende sanitarie	1.746.849,6	1.710.229,2	36.620,4
	4500215	Assistenza residenziale ad Aziende sanitarie regionali	0	0	0
	4500216	Assistenza residenziale ad Aziende sanitarie	0	0	0
	4500217	Prestazioni specialistiche ad erogatori - Aziende	344,8	116,19	228,61
	4500219	Prestazioni specialistiche ad erogatori - Aziende	7.010,86	21.813,54	-14.802,68
	4500220	Proventi per servizi resi ad enti previdenziali della	0	0	0
	4500221	Proventi per servizi resi ad enti previdenziali extra	0	0	0
	4500222	Proventi per servizi resi ad amministrazioni del	245,5	646	-400,5

Segno	Codice	Descrizione	Importo 2021	CONS 2020 V0	Variazione Importo 2021 - 2020
	4500223	Proventi per servizi resi ad amministrazioni del	0	0	0
	4500224	Proventi per servizi resi ad enti del settore pubblico	33.953,36	39.960,18	-6.006,82
	4500225	Proventi per servizi resi ad enti del settore pubblico	0	0	0
	4500240	Prestazioni specialistiche ad erogatori - Aziende	23.979,34	84.915,02	-60.935,68
	4500241	Prestazioni specialistiche ad erogatori - presidi ex	16.273,1	12.500,9	3.772,2
	4500242	Prestazioni / Servizi in favore dell'ARPA (Agenzia	0	0	0
	4500244	Erogazione diretta farmaci (file F) ad Aziende	432.456,03	318.442,27	114.013,76
	4500245	Assistenza farmaceutica convenzionata per altre	46.543,72	66.963,15	-20.419,43
	4500246	Assistenza integrativa (farmacie convenzionate) per	0	0	0
	4500247	Assistenza farmaceutica convenzionata per altre	56.592,08	87.487,21	-30.895,13
	4500248	Assistenza integrativa (farmacie convenzionate) per	0	0	0
	4500249	Ricavi per assistenza termale da altre aziende	0	0	0
	4500250	Ricavi per assistenza termale da altre aziende	0	0	0
	4500253	Aumento valore produzione per differenziale	0	0	0
	4500254	Aumento valore produzione per differenziale	0	0	0
	4500255	Ricavi erogazione diretta farmaci (file F) ad Aziende	176.873	302.735,21	-125.862,21
	4500264	Ricavo riconosciuto alle ASR per prestazioni erogate	1.278,3	689,25	589,05
	4500268	Prestazioni trasporto ambulanze ed elisoccorso	0	0	0
	4500269	Altre prestazioni sanitarie e socio-sanitarie ad ASR	0	0	0
	4500270	Prestazioni di psichiatria residenziale e	0	0	0
	4500271	Prestazioni di psichiatria non soggetta a	0	0	0
	4500272	Prestazioni trasporto ambulanze ed elisoccorso	0	0	0
	4500273	Altre prestazioni sanitarie Extraregione	0	0	0
	4500274	Prestazioni di assistenza riabilitativa non soggetta a	0	0	0
	4500275	Altre prestazioni sanitarie - Mobilità attiva	0	0	0
	4500286	Ricavi per cessione di emocomponenti e cellule	139.008	18.643	120.365
	4500288	Ricavo da prestazioni di laboratorio da aziende	0	0	0
	4501201	Assistenza specialistica ad Aziende sanitarie	162.026,91	107.481,01	54.545,9
	4501203	Assistenza specialistica ad Aziende sanitarie	561.624,95	340.927,09	220.697,86
	4501206	Assistenza specialistica ad Aziende sanitarie	107.382,85	51.680,95	55.701,9
	4501207	Assistenza ospedaliera ad Aziende sanitarie regionali	1.564.724,86	706.928,44	857.796,42
	4501208	Assistenza ospedaliera ad Aziende sanitarie regionali	3.745.486,77	3.061.368,98	684.117,79
	4501209	Assistenza ospedaliera ad Aziende sanitarie regionali	9.023.574,22	5.443.209	3.580.365,22
	4501212	Assistenza ospedaliera ad Aziende sanitarie	2.179.707,56	1.408.289,5	771.418,06
	4501213	Erogazione diretta farmaci (file F) ad Aziende	0	0	0
	4501214	Erogazione diretta farmaci (file F) ad Aziende	2.127,16	1.666,74	460,42
	4501215	Erogazione diretta farmaci (file F) ad Aziende	0	0	0
	4501218	Erogazione diretta farmaci (file F) ad ad Aziende	0	0	0
	4501219	Ricavo di parificazione GSA -Regione-saldo mobilità	0	0	0
	4501301	Assistenza sanitaria di base ad Aziende sanitarie	0	0	0
	4501302	Assistenza specialistica ad Aziende sanitarie	0	0	0
	4501303	Assistenza ospedaliera ad Aziende sanitarie	0	0	0
	4501304	Assistenza farmaceutica convenzionata per altre	0	0	0
	4501305	Ricavi per assistenza termale da altre aziende	0	0	0
	4501306	Ricavi erogazione diretta farmaci (file F) ad Aziende	0	0	0
	4501307	Ricavi per cessione di emocomponenti e cellule	0	0	0
	4501308	Ricavi per prestazioni di specialistica ambulatoriale	640.892,47	582.333,3	58.559,17
	4501309	Ricavi per prestazioni di pronto soccorso non seguite	131.998,99	112.688,12	19.310,87
	4501310	Ricavi prestazioni assistenza riabilitativa	0	0	0
	4501311	Ricavi per prestazioni di specialistica ambulatoriale	277.193,18	198.921,2	78.271,98
	4501312	Ricavi per prestazioni di pronto soccorso non seguite	394.545,67	313.126,55	81.419,12
	4501313	Ricavi di mobilità ad Aziende sanitarie extra-	0	0	0
	4501314	Ricavi GSA per differenziale saldo mobilità	0	0	0
	4501315	Ricavi per Assistenza specialistica ad ASL extra	68.192,27	57.134,09	11.058,18
	4501316	Ricavi per prestazioni di pronto soccorso non seguite	0	0	0

Segno	Codice	Descrizione	Importo 2021	CONS 2020 V0	Variazione Importo 2021 - 2020
	4501317	Ricavi per Assistenza specialistica ad Aziende	142.446,83	134.244,74	8.202,09
	4501318	Ricavi per prestazioni di pronto soccorso non seguite	0	0	0
	4501320	Ricavi per prestazioni di specialistica ambulatoriale	0	0	0
	4501321	Ricavi per prestazioni di pronto soccorso non seguite	0	0	0
	4501322	Ricavi per prestazioni assistenza protesica ad	0	0	0
	4501323	Ricavi per prestazioni assistenza domiciliare	0	0	0
	4501324	Ricavi per prestazioni per altre prestazioni sanitarie	0	0	0
	4501325	Ricavi per prestazioni assistenza protesica ad	0	0	0
	AA0670	A.4.B) Ricavi per prestazioni sanitarie erogate in	3.056.248,44	2.270.914,92	785.333,52
	4500265	Ricavi per consulenze sanitarie -personale dipendente	29.904,35	54.632,65	-24.728,3
	4500277	Ricavi per prestazioni sanitarie intramoenia - Area	2.872.162,39	2.111.323,96	760.838,43
	4500278	Ricavi per prestazioni sanitarie intramoenia - Area	60.066	27.058	33.008
	4500279	Ricavi per prestazioni sanitarie intramoenia - Area	0	0	0
	4500280	Ricavi per prestazioni sanitarie intramoenia -	0	0	0
	4500281	Ricavi per prestazioni sanitarie intramoenia - Altro	94.115,7	77.900,31	16.215,39
	4500282	Ricavi per prestazioni sanitarie intramoenia - Altro	0	0	0
	4500283	Ricavi per prestazioni sanitarie intramoenia -	0	0	0
	AA0675	A.4.C) Ricavi per prestazioni sanitarie e	16.040.708,77	14.433.293,37	1.607.415,4
	4500226	Proventi per servizi resi ad imprese ed istituzioni	362.078,94	282.849,26	79.229,68
	4500227	Proventi e servizi resi ad imprese ed istituzioni	96.614,66	67.704,55	28.910,11
	4500276	Altre prestazioni sanitarie erogate da privati	0	0	0
	4501204	Assistenza specialistica ad Aziende sanitarie	42.872,71	24.761,06	18.111,65
	4501210	Assistenza ospedaliera ad Aziende sanitarie	2.257.494,23	2.219.107,31	38.386,92
	4501211	Assistenza ospedaliera ad ad Aziende sanitarie	13.199.511,19	11.765.304,95	1.434.206,24
	4501216	Erogazione diretta farmaci (file F) ad Aziende	0	0	0
	4501217	Erogazione diretta farmaci (file F) ad Aziende	82.137,04	73.566,24	8.570,8
	AA0750	A.5) Concorsi, recuperi e rimborsi	4.743.497,85	4.982.362,49	-238.864,64
	4500238	Proventi ex art.3 d.lgs.15/1/92 n.51 da soggetti	0	0	0
	4500239	Proventi ex art.3 d.lgs.15/1/92 n.51 da soggetti	0	0	0
	4500266	Ricavi per consulenze non sanitarie -personale	0	0	0
	4500267	Ricavi per consulenze diverse - personale dipendente	48.445,68	53.083,71	-4.638,03
	4500289	Ricavi da rimborso acquisti dispositivi in vitreo della	27.543,73	0	27.543,73
	4500290	Ricavi da rimborso acquisti dispositivi medici della	116.652,78	58.222,3	58.430,48
	4500291	Rimborso degli acquisti di vaccini della ASR	0	0	0
	4500292	Rimborso degli acquisti di DPI altri beni sanitari	73.624,09	49.047,89	24.576,2
	4500301	Concorso personale spese per vitto vestiario ed	140.346,95	122.700,67	17.646,28
	4500302	Recuperi per azioni di rivalsa	0	0	0
	4500303	Rimborso da altre amministrazioni spese personale	35.444	37.921,18	-2.477,18
	4500304	Concorsi rimborsi e recuperi da altri soggetti	1.419.502,69	1.770.640,05	-351.137,36
	4500305	Carta dei servizi - addebiti agli utenti	0	0	0
	4500306	Altri concorsi, recuperi. Per attività tipiche	38	28	10
	4500307	Rimborso da altre ASR piemontesi per personale	0	0	0
	4500308	Rimborsi assicurativi	500	1.022,18	-522,18
	4500309	Rimborsi per acquisto beni da parte di Asl-AO,	0	0	0
	4500310	Concorsi, recuperi e rimborsi per attività tipiche	0	0	0
	4500311	Altri concorsi, recuperi e rimborsi per attività tipiche	49.902,39	0	49.902,39
	4500312	Rimborsi per acquisto beni v/altri Enti Pubblici	0	0	0
	4500313	Altri concorsi, recuperi e rimborsi per attività tipiche	0	0	0
	4500314	Rimborso degli oneri stipendiali del personale	0	0	0
	4500315	Vendita di emoderivati e plasma soggetti a	212.978,6	175.532,4	37.446,2
	4500316	Rimborso da Aziende Farmaceutiche per Pay Back	447.652	447.652	0
	4500317	Rimborso a favore della ASL CAPOFILA per	0	0	0
	4500318	Pay-back per il superamento del tetto della spesa	0	0	0
	4500319	Pay-back per il superamento del tetto della spesa	0	0	0
	4500320	Rimborso degli oneri stipendiali del personale preso	2.170.866,94	2.266.512,11	-95.645,17

Segno	Codice	Descrizione	Importo 2021	CONS 2020 V0	Variazione Importo 2021 - 2020
	4501319	Altri concorsi, recuperi e rimborsi da parte della	0	0	0
	4700201	Concorsi, recuperi, rimborsi. Attività non tipiche.	0	0	0
	AA0940	A.6) Compartecipazione alla spesa per prestazioni	2.473.847,1	2.355.163,32	118.683,78
	4500401	Concorso alla spesa da parte degli assistiti	2.462.796,85	2.344.960,52	117.836,33
	4500402	Compartecipazione alla spesa per prestazioni	5.550	8.575	-3.025
	4500403	Compartecipazione alla spesa per prestazioni	5.500,25	1.627,8	3.872,45
	AA0980	A.7) Quota contributi c/capitale imputata	5.643.307,31	5.123.785,32	519.521,99
	4500503	Utilizzo quota di donazione	1.214.686,65	1.069.894,27	144.792,38
	4500504	Quota compensativa dell'ammortamento fabbricati	1.825.469,94	1.825.469,89	0,05
	4500505	Costi capitalizzati da utilizzo finanziamenti per	1.269.973,44	1.295.299,74	-25.326,3
	4500506	Costi capitalizzati da utilizzo finanziamenti per	127.781,84	0	127.781,84
	4500507	Costi capitalizzati da utilizzo altre poste del	0	0	0
	4500508	Quota imputata all'esercizio dei contributi in	1.205.395,44	933.121,42	272.274,02
	4500509	Quota imputata all'esercizio degli altri contributi in	0	0	0
	4500510	Quota imputata all'esercizio di altre poste del	0	0	0
	AA1050	A.8) Incrementi delle immobilizzazioni per lavori	0	0	0
	4500501	Costi capitalizzati (incrementi delle immobilizzazioni)	0	0	0
	AA1060	A.9) Altri ricavi e proventi	610.937,05	579.672,99	31.264,06
	4500230	Proventi servizi non sanitari resi a privati paganti	113.310,01	127.098,76	-13.788,75
	4500232	Altre entrate	16.138,53	13.349,07	2.789,46
	4500233	Proventi ammende ex d.leg.vo 758/94	112.461,3	111.783,87	677,43
	4500234	Proventi sanzioni ex L.R. 35/96	50.752,37	26.997,73	23.754,64
	4500236	Tariffe sulla produzione ed immissione sul mercato	0	0	0
	4500237	Proventi ex art.3 d.lgs.15/1/92 n.51 da soggetti	58.149,04	60.204,59	-2.055,55
	4500243	Proventi derivanti dalle autorizzazioni per le attività	0	0	0
	4500284	altri proventi non sanitari	0	0	0
	4600201	Poste correttive e compensative delle spese	0	0	0
	4600202	Entrate per distributori di caffè, acqua minerale e	109.899,6	87.359,77	22.539,83
	4600203	Entrate di terreni ed immobili da reddito	150.226,2	152.879,2	-2.653
	<b>BZ9999</b>	<b>Totale costi della produzione (B)</b>	<b>389.836.778,5</b>	<b>371.055.264,02</b>	<b>18.781.514,48</b>
	BA0010	B.1) Acquisti di beni	50.364.524,33	48.053.077,32	2.311.447,01
	BA0020	B.1.A) Acquisti di beni sanitari	48.836.733,62	46.387.559,14	2.449.174,48
	3100102	Medicinali privi di AIC impiegati nella produzione di sterili e vaccini	119.733,53	134.774,96	-15.041,43
	3100105		832.557,73	872.219,89	-39.662,16
	3100106	Immunoterapie specifiche (Vaccini desensibilizzanti)	72.641,9	80.072,6	-7.430,7
	3100107	Acquisti di dispositivi medico diagnostici in vitro	4.944.810,94	4.904.022,97	40.787,97
	3100109	Altri materiali diagnostici	0	0	0
	3100116	Medicinali con AIC di fascia A impiegati nella	175.303,38	203.676,59	-28.373,21
	3100117	Medicinali con AIC di fascia H e C in distribuzione	9.375.354,64	8.653.594,56	721.760,08
	3100118	Medicinali con AIC di fascia A in distribuzione	6.766.893,96	7.314.183,21	-547.289,25
	3100119	Prodotti dietetici (e di nutrizione enterale)	578.795,55	534.874,98	43.920,57
	3100139	Prodotti farmaceutici acquistati e distribuiti per conto	0	0	0
	3100142	Gas medicinali con AIC impiegati nella produzione	165.781,04	208.108,61	-42.327,57
	3100143	Altri beni e prodotti sanitari non diversamente	819.633,57	652.137,96	167.495,61
	3100144	Beni e prodotti sanitari da Asl-AO, IRCCS,	0	0	0
	3100147	Medicinali con AIC di fascia H e C, impiegati nella	5.711.289,95	5.472.226,15	239.063,8
	3100148	Costo dei prodotti farmaceutici PHT acquistati dalla	3.978.586,99	3.615.452,46	363.134,53
	3100149	acquisto di beni per assistenza integrativa compresa	12.181,9	108.160,85	-95.978,95
	3100150	acquisto di beni per assistenza integrativa NON	23.932,25	131.939,55	-108.007,3
	3100151	acquisto di beni per assistenza protesica ex DM	802.132,5	2.004.391,35	-1.202.258,85
	3100152	Sangue ed emocomponenti	238.458	193.712,75	44.745,25
	3100153	Sangue ed emocomponenti in compensazione	161,7	0	161,7
	3100154	Emoderivati	164.391,65	126.299,58	38.092,07
	3100155	Emoderivati in compensazione	409.249,5	407.241,3	2.008,2

Segno	Codice	Descrizione	Importo 2021	CONS 2020 V0	Variazione Importo 2021 - 2020
	3100158	Protesi- -dispositivi medici impiantabili attivi	1.111.680,48	848.172	263.508,48
	3100159	Prodotti chimici non IVD	0	0	0
	3100161	Costo di mobilità passiva interregionale ricerca	0	0	0
	3100162	Acquisti di emoderivati della (CRCC) ASL TO 4	0	0	0
	3100164	Acquisto dispositivi medici	10.108.331,04	8.699.960,23	1.408.370,81
	3100165	Medicinali privi di AIC a distribuzione diretta	5.024,43	5.724,66	-700,23
	3100166	Gas medicinali con AIC a distribuzione diretta	767.738,49	723.205,15	44.533,34
	3100167	Acquisto di dispositivi in vitro della ASR capofila	0	0	0
	3100169	Acquisto di dispositivi in vitro dalla ASR capofila	288.893,18	85.407,04	203.486,14
	3100170	Acquisto di dispositivi medici da ASR capofila	786.438,38	58.222,3	728.216,08
	3100171	Acquisto di dispositivi medici della ASR capofila	0	0	0
	3100172	Acquisti di vaccini della ASR Capofila	0	0	0
	3100173	Rimborso Acquisti di vaccini dalla ASR Capofila	370.124,47	308.685,63	61.438,84
	3100174	Acquisti di DPI, altri beni sanitari della ASR capofila	0	0	0
	3100175	Acquisti di ASR, DPI altri beni sanitari da ASR	237.571,11	49.047,89	188.523,22
	4800102	Soluzioni fisiologiche e medicinali senza AIC	0	0	0
	4800105	Siero e vaccini	0	0	0
	4800106	Vaccini desensibilizzanti	0	0	0
	4800107	Reagenti laboratorio	0	0	0
	4800109	Altri materiali diagnostici	0	0	0
	4800115	Materiali chirurgici, sanitario e diagnostico per uso	0	0	0
	4800116	Acquisto prodotti farmaceutici esclusi farmaci H ,	1.482,48	1.535,77	-53,29
	4800117	Prodotti farmaceutici di tipo "H" a distribuzione	3.712,5	5.226,64	-1.514,14
	4800118	Prodotti farmaceutici in distribuzione diretta di	18.617,05	1.135,99	17.481,06
	4800119	Prodotti dietetici (e di nutrizione enterale) - (resi)	862,4	0	862,4
	4800120	Prodotti farmaceutici acquistati e distribuiti per conto	0	0	0
	4800123	Ossigeno (ospedaliero e domiciliare) ed altri gas	0	0	0
	4800124	Altri beni e prodotti sanitari	0	0	0
	4800125	Sangue ed emocomponenti	0	0	0
	4800126	Sangue ed emocomponenti acquisto da ASR	0	0	0
	4800127	Emoderivati	0	0	0
	4800128	Acquisto di emoderivati da ASR Piemonte in	0	0	0
	4800131	Protesi- -dispositivi medici impiantabili attivi	0	0	0
	4800132	Prodotti chimici non IVD	0	0	0
	4800134	Resi per acquisto dispositvi medici	6.284,21	57,68	6.226,53
	4800135	Resi per acquisto di dispositivi in vitreo della ASR	0	0	0
	4800136	Resi per acquisto di dispositivi medici della ASR	0	0	0
	BA0310	B.1.B) Acquisti di beni non sanitari	1.527.790,71	1.665.518,18	-137.727,47
	3100130	Prodotti alimentari per degenti	0	0	0
	3100131	Prodotti alimentari per mensa dipendenti	5.329,18	5.446,83	-117,65
	3100132	Materiali di guardaroba	95.206,51	376.942,2	-281.735,69
	3100133	Materiali di pulizia e lavanderia	160.325,17	133.703,31	26.621,86
	3100134	Materiali di convivenza in genere	181.971,2	235.218,77	-53.247,57
	3100135	Combustibili ad uso riscaldamento e cucine	5.449,94	6.074,95	-625,01
	3100136	Carburanti e lubrificanti ad uso trasporto	191.662,06	167.456,74	24.205,32
	3100137	Supporti meccanografici	246.949,59	137.533,46	109.416,13
	3100138	Altri beni non sanitari	0	0	0
	3100145	Beni non sanitari da Asl-AO, IRCCS, Policlinici	0	0	0
	3100250	Materiale per manutenzione immobili	694,5	3.912,3	-3.217,8
	3100251	Materiale per manutenzione di attrezzature sanitarie	417.099,09	343.460,32	73.638,77
	3100253	Materiali per manutenzione di automezzi	0	0	0
	3100254	Materiali per manutenzione di altre attrezzature	51.845,24	70.971,19	-19.125,95
	3101070	Cancelleria e stampati	171.258,23	184.993,31	-13.735,08
	4800230	Prodotti alimentari per degenti	0	0	0
	4800231	Prodotti alimentari per mensa dipendenti	0	0	0



Segno	Codice	Descrizione	Importo 2021	CONS 2020 V0	Variazione Importo 2021 - 2020
	4800232	Materiali di guardaroba	0	0	0
	4800233	Materiale pulizia e lavanderia	0	0	0
	4800234	Materiali di convivenza in genere	0	0	0
	4800235	Combustibili ad uso riscaldamento e cucine	0	0	0
	4800236	Carburanti e lubrificanti ad uso trasporto	0	0	0
	4800237	Supporti meccanografici	0	195,2	-195,2
	4800238	Altri beni non sanitari	0	0	0
	4800350	Materiale per riparazioni	0	0	0
	4800351	Materiale per manutenzione di attrezzature sanitarie	0	0	0
	4800353	Materiali per manutenzione di automezzi (resi)	0	0	0
	4800354	Materiali per manutenzione di altre attrezzature	0	0	0
	4800470	Cancelleria e stampati	0	0	0
	BA0400	B.2.A) Acquisti servizi sanitari	190.926.124,92	177.599.571,51	13.326.553,41
	BA0410	B.2.A.1) Acquisti servizi sanitari per medicina di	20.411.429,96	19.892.302,67	519.127,29
	3100304	Assistenza sanitaria di base di Aziende sanitarie extra	82.943,49	90.745,11	-7.801,62
	3100346	Costo per assistenza medica di base da altre aziende	64.108	60.456	3.652
	3100473	Convenzioni con i medici di medicina generale	10.966.485,82	11.225.950,09	-259.464,27
	3100474	Convenzioni con i pediatri di libera scelta	1.825.234,21	1.947.633,62	-122.399,41
	3100475	Convenzioni con i medici di guardia medica	1.478.483,29	1.487.215,02	-8.731,73
	3100476	Altre convenzioni di medicina di base (es. medici	447.648,23	337.285,33	110.362,9
	3100480	Costi per integrativo regionale convenzione medici di	3.243.955,35	3.001.423,59	242.531,76
	3100481	Costi per integrativo regionale convenzione medici	493.991,58	440.866,11	53.125,47
	3100482	Costi per integrativo regionale convenzione medici	1.808.579,99	1.300.727,8	507.852,19
	3100483	Costi per integrativo regionale convenzione medici	0	0	0
	3102108	Assistenza sanitaria di base di Aziende sanitarie extra	0	0	0
	BA0490	B.2.A.2) Acquisti servizi sanitari per farmaceutica	20.687.486,45	20.547.102,19	140.384,26
	3100345	Costo per assistenza farmaceutica da altre aziende	263.456,72	218.963,82	44.492,9
	3100349	Costo per assistenza farmaceutica da altre aziende	242.140,59	281.937,36	-39.796,77
	3100404	Assistenza farmaceutica erogata da farmacie	20.181.889,14	20.046.201,01	135.688,13
	3102109	Costo per assistenza farmaceutica da altre aziende	0	0	0
	BA0530	B.2.A.3) Acquisti servizi sanitari per assistenza	16.019.601,39	13.861.099,19	2.158.502,2
	3100363	Assistenza specialistica di Aziende sanitarie regionali	428.637,75	332.793,31	95.844,44
	3100379	Acquisti per assistenza specialistica ambulatoriale da	0	0	0
	3100405	Assistenza medica specialistica in convenzione	1.945.569,42	1.907.797,28	37.772,14
	3100419	Assistenza specialistica strutture accreditate per	2.138.648,16	1.614.553,6	524.094,56
	3100484	Costi per assistenza specialistica strutture accreditate	162.026,91	107.481,01	54.545,9
	3100485	Costi per assistenza specialistica strutture accreditate	42.872,71	24.761,06	18.111,65
	3100487	Costi per prestazioni specialistiche da strutture	0	0	0
	3100488	Altra assistenza specialistica (prestazioni non rilevate	0	0	0
	3101814	Prestazioni sanitarie specialistiche di erogatori	2.625.207,45	1.682.558,97	942.648,48
	3101837	Costi per prestazioni specialistiche da presidi	0	0	0
	3101841	Acquisto di Prestazioni di Assistenza specialistica di	1.966.765,22	1.599.487,3	367.277,92
	3101842	Acquisto di Prestazioni di Assistenza specialistica di	142.446,83	134.244,74	8.202,09
	3101843	Acquisto di Prestazioni di Assistenza specialistica di	68.192,27	57.134,09	11.058,18
	3101844	Acquisto di Prestazioni Prestazioni non seguite da	0	0	0
	3101845	Acquisto di Prestazioni Prestazioni non seguite da	0	0	0
	3101846	Acquisto di Prestazioni non seguite da ricovero di	0	0	0
	3102111	Assistenza specialistica di Aziende sanitarie extra	0	0	0
	3102117	Acquisto di Assistenza specialistica da Aziende	287.339,83	241.356,65	45.983,18
	3102118	Acquisto di Prestazioni non seguite da ricovero da	1.927,01	164,9	1.762,11
	3102119	Acquisto di Assistenza specialistica da Aziende	2.518.288,59	3.082.855,36	-564.566,77
	3102120	Acquisto di Prestazioni non seguite da ricovero da	104.174,41	165.439,12	-61.264,71
	3102123	Acquisto di Assistenza specialistica da Aziende	0	0	0
	3102124	Acquisto di Prestazioni non seguite da ricovero da	0	0	0
	3102125	Acquisto di Assistenza specialistica da Aziende	1.008.169,04	921.564,54	86.604,5

Segno	Codice	Descrizione	Importo 2021	CONS 2020 V0	Variazione Importo 2021 - 2020
	3102126	Acquisto di Assistenza specialistica da Aziende	207.420,01	168.276,23	39.143,78
	3102127	Acquisto di Assistenza specialistica da Aziende	2.346.231,48	1.799.309,73	546.921,75
	3102128	Acquisto di Assistenza specialistica da Aziende	25.684,3	21.321,3	4.363
	4500252	Provento per differenziale rispetto previsione	0	0	0
	BA0640	B.2.A.4) Acquisti servizi sanitari per assistenza	4.772.019,95	4.279.803,83	492.216,12
	3100330	Costo per assistenza residenziale riabilitativa fornita	0	0	0
	3100332	Costo per assistenza residenziale riabilitativa fornita	554.850,34	542.647,1	12.203,24
	3100334	Costo per assistenza residenziale riabilitativa fornita	0	0	0
	3100336	Costo per assistenza semiresidenziale e territoriale	0	0	0
	3100338	Costo per assistenza semiresidenziale e territoriale	725.369,86	683.719,96	41.649,9
	3100340	Costo per assistenza semiresidenziale e territoriale	0	0	0
	3100462	Costo per assistenza residenziale riabilitativa fornita	1.338.019,83	1.277.145,32	60.874,51
	3100464	Costo per assistenza semiresidenziale e territoriale	1.478.738,96	1.049.063,79	429.675,17
	3101827	Acquisti per assistenza riabilitativa da privato (extra-	0	0	0
	3101832	maggior spesa per quota sociale rispetto LEA	589.570,31	647.394,42	-57.824,11
	3101833	maggior spesa per quota sociale rispetto LEA	0	1.176	-1.176
	3102105	maggior spesa per quota sociale rispetto LEA	85.470,65	77.565,24	7.905,41
	3102106	maggior spesa per quota sociale rispetto LEA	0	1.092	-1.092
	BA0700	B.2.A.5) Acquisti servizi sanitari per assistenza	1.746.428,79	1.551.591,83	194.836,96
	3100393	Acquisti servizi sanitari per assistenza integrativa da	0	0	0
	3100395	Acquisti servizi sanitari per assistenza integrativa da	4.856,6	6.159,7	-1.303,1
	3100397	Acquisti servizi sanitari per assistenza integrativa da	0	0	0
	3101801	assistenza integrativa compresa nei LEA (non	1.443.031,46	1.239.928,73	203.102,73
	3101802	assistenza integrativa NON compresa nei LEA (non	293.658,33	303.711,39	-10.053,06
	3101834	Maggior spesa finanziata da politiche sociali per	4.882,4	1.792,01	3.090,39
	BA0750	B.2.A.6) Acquisti servizi sanitari per assistenza	1.424.939,86	1.239.613,14	185.326,72
	3100394	Acquisti servizi sanitari per assistenza protesica da	441,45	73,8	367,65
	3100396	Acquisti servizi sanitari per assistenza protesica da	2.534	1.523,3	1.010,7
	3100398	Acquisti servizi sanitari per assistenza protesica da	0	0	0
	3101803	assistenza protesica ex DM 332/1999	1.223.534,34	1.035.441,12	188.093,22
	3101840	Costo per servizi di distribuzione delle farmacie..per	198.430,07	202.574,92	-4.144,85
	BA0800	B.2.A.7) Acquisti servizi sanitari per assistenza	80.068.268,01	73.816.246,79	6.252.021,22
	3100315	Assistenza ospedaliera di Aziende sanitarie regionali	3.396.923,94	3.511.173,4	-114.249,46
	3100316	Assistenza ospedaliera di Aziende ospedaliere	12.462.972,89	10.329.366,07	2.133.606,82
	3100322	Assistenza ospedaliera di Aziende sanitarie extra	9.987.316,06	13.476.726,16	-3.489.410,1
	3100358	Assistenza ospedaliera di Istituti ex art. 41-42-43	3.804.059,65	2.513.616,98	1.290.442,67
	3100359	Assistenza ospedaliera di Istituti ex art. 41-42-43	3.745.486,77	3.061.368,98	684.117,79
	3100360	Assistenza ospedaliera di Istituti ex art. 41-42-43	13.199.511,19	11.765.304,95	1.434.206,24
	3100361	Assistenza ospedaliera di Aziende sanitarie regionali	1.631.642,44	1.402.795,05	228.847,39
	3100362	Assistenza ospedaliera di Aziende sanitarie regionali	1.279.413,43	1.297.229,94	-17.816,51
	3100366	Costo per oneri struttura DEA budget presidi ex	0	0	0
	3100378	Costo per maggiorazione tariffaria -budget presidi ex	2.500.000	2.500.000	0
	3100381	Acquisti servizi sanitari per assistenza ospedaliera da	0	0	0
	3100460	Ricoveri Case di Cura private provvisoriamente	0	0	0
	3100471	Assistenza di ricovero presso case di cura accreditate	4.108.877,55	4.258.685,7	-149.808,15
	3100472	Assistenza di ricovero presso case di cura accreditate	1.564.724,86	706.928,44	857.796,42
	3100478	Assistenza di ricovero presso case di cura accreditate	2.257.494,23	2.219.107,31	38.386,92
	3100486	Costi per prestazioni ospedaliere da strutture	0	0	0
	3101813	Prestazioni sanitarie ospedaliere di erogatori	20.129.845	14.369.154,6	5.760.690,4
	3101848	Costo per funzioni COVID strutture private	0	1.616.916	-1.616.916
	3101849	Costo per funzioni COVID presidi pubblici	0	787.873,21	-787.873,21
	3102112	Assistenza ospedaliera di Aziende sanitarie extra	0	0	0
	4500251	Provento per differenziale rispetto previsione	0	0	0
	BA0900	B.2.A.8) Acquisto prestazioni di psichiatria	2.367.655,39	2.400.003,64	-32.348,25
	3100382	Acquisto prestazioni con addebito diretto di	0	0	0

Segno	Codice	Descrizione	Importo 2021	CONS 2020 V0	Variazione Importo 2021 - 2020
	3100383	Acquisto prestazioni di psichiatria residenziale e	0	0	0
	3100384	Acquisto prestazioni di psichiatria residenziale e	0	0	0
	3100496	Acquisto prestazioni di psichiatria residenziale e	1.631.705,62	1.677.791,41	-46.085,79
	3101830	Acquisto prestazioni di psichiatria residenziale e	154.043,59	158.890,14	-4.846,55
	3101836	maggior spesa per quota sociale LEA nazionali per	581.906,18	563.322,09	18.584,09
	BA0960	B.2.A.9) Acquisto prestazioni di distribuzione	8.402.244,65	8.277.656,57	124.588,08
	3100347	Costo per farmaci ad erogazione e somministrazione	406.175,36	470.066,01	-63.890,65
	3100348	Costo per farmaci ad erogazione e somministrazione	3.885.160,99	3.383.562,91	501.598,08
	3100352	Farmaci (tracciato F) di Istituti ex art. 41-42-43	140.734,03	171.873,1	-31.139,07
	3100353	Farmaci (tracciato F) di Istituti ex art. 41-42-43	2.127,16	1.666,74	460,42
	3100354	Farmaci (tracciato F) di Istituti ex art. 41-42-43	82.137,04	73.566,24	8.570,8
	3100365	Costo per farmaci ad erogazione e somministrazione	77.972,99	93.689,2	-15.716,21
	3100371	Acquisti Farmaci (tracciato F) da AASSRR extra-	2.791.266,84	3.234.877,87	-443.611,03
	3100479	costi per servizi di distribuzione delle farmacie per i	1.016.670,24	848.354,5	168.315,74
	3101831	Acquisto prestazioni di distribuzione farmaci File F	0	0	0
	3101838	Costi per farmaci-file F- da presidi classificati ex	0	0	0
	3102103	Acquisto prestazioni di distribuzione farmaci File F	0	0	0
	3102110	Acquisti Farmaci (tracciato F) da AASSRR extra-	0	0	0
	BA1030	B.2.A.10) Acquisto prestazioni termali in	41.848,77	134.910,36	-93.061,59
	3100350	Costo per assistenza termale da altre aziende sanitarie	879,02	579,54	299,48
	3100351	Costo per assistenza termale da altre aziende sanitarie	40.969,75	132.047,77	-91.078,02
	3100399	Acquisti di servizi termali da pubblico (altri soggetti	0	0	0
	3100418	Assistenza termale	0	2.283,05	-2.283,05
	3100493	Acquisto prestazioni termali in convenzione da	0	0	0
	3101828	Acquisti di assistenza termale da privato per cittadini	0	0	0
	3102113	Costo per assistenza termale da altre aziende sanitarie	0	0	0
	BA1090	B.2.A.11) Acquisto prestazioni di trasporto	2.350.655,44	2.394.470,33	-43.814,89
	3100374	Costo per elitransporto trasporti assistiti da AASSRR	82.275,55	183.126,79	-100.851,24
	3100386	Acquisto prestazioni trasporto sanitari da pubblico	0	0	0
	3100416	Assistenza per trasporti sanitari per l'urgenza.	2.268.379,89	2.211.343,54	57.036,35
	3100417	118, emergenza sanitaria	0	0	0
	3100497	acquisti di servizi di trasporto sanitario da pubblico	0	0	0
	3102114	Costo per elitransporto trasporti assistiti da AASSRR	0	0	0
	BA1140	B.2.A.12) Acquisto prestazioni Socio-Sanitarie a	17.941.110,49	18.722.349,59	-781.239,1
	3100331	Costo per altra assistenza residenziale, anziani e altri	0	0	0
	3100333	Costo per altra assistenza residenziale, anziani e altri	1.819.748,75	1.898.909,21	-79.160,46
	3100335	Costo per altra assistenza residenziale, anziani e altri	0	0	0
	3100337	Costo per assistenza semiresidenziale e territoriale	0	0	0
	3100339	Costo per assistenza semiresidenziale e territoriale	984.482,01	991.753,2	-7.271,19
	3100377	Costo addebitato alle ASL per prestazioni erogate nel	219.547,84	102.311,44	117.236,4
	3101804	acquisto di prestazioni di assistenza residenziale,	8.653.614,63	8.597.579,17	56.035,46
	3101805	acquisto di prestazioni di assistenza residenziale,	538.648,62	544.705,6	-6.056,98
	3101806	assistenza residenziale, semiresidenziale e territoriale	844.569,65	915.024,12	-70.454,47
	3101807	assistenza residenziale e semiresidenziale da soggetti	673.126	833.721,46	-160.595,46
	3101808	assistenza territoriale, semiresidenziale.. da privati a	113.030,32	113.365,02	-334,7
	3101809	altra assistenza residenziale e semiresidenziale	2.597.829,83	2.765.746,37	-167.916,54
	3101829	Acquisto prestazioni Socio-Sanitarie a rilevanza	0	0	0
	3101839	Acquisto di prestazioni sanitarie da soggetti privati -	1.496.512,84	1.959.234	-462.721,16
	3102115	altre prestazione in mobilità extra-regione conto GSA	0	0	0
	3102129	Acquisto di Assistenza domiciliare integrata (ADI)	0	0	0
	BA1200	B.2.A.13) Compartecipazione al personale per att.	1.830.902,7	1.327.667,33	503.235,37
	3100423	Competenze per attività libero professionale	0	0	0
	3100431	Servizi presso terzi per iniziative di educazione	26.800	31.195,65	-4.395,65
	3100459	Servizi presso terzi per ricerca scientifica	0	0	0
	3101816	Compartecipazione al personale per att. libero	1.672.281,3	1.168.472,94	503.808,36

Segno	Codice	Descrizione	Importo 2021	CONS 2020 V0	Variazione Importo 2021 - 2020
	3101817	Compartecipazione al personale per att. libero	48.235	20.913	27.322
	3101818	Compartecipazione al personale per att. libero	0	0	0
	3101819	Compartecipazione al personale per att. libero	26.286,5	51.900,91	-25.614,41
	3101820	Compartecipazione al personale per att. libero	0	0	0
	3101821	Compartecipazione al personale per att. libero	57.299,9	55.184,83	2.115,07
	3101822	Compartecipazione al personale per att. libero	0	0	0
	BA1280	B.2.A.14) Rimborsi, assegni e contributi sanitari	1.653.457,38	1.013.116,78	640.340,6
	3100375	Costo per prestazioni (servizi) fornite dalla ARPA	0	0	0
	3100424	Rimborsi agli assistiti assistenza sanitaria	173.405,91	161.384,49	12.021,42
	3100425	Contributi assegni sussidi per assistenza sanitaria	16.566,42	19.823,14	-3.256,72
	3100426	Carta dei servizi - rimborsi agli utenti	0	0	0
	3100427	Rimborsi agli assistiti per ricoveri in Italia	0	0	0
	3100428	Rimborsi agli assistiti per ricoveri all'estero	172,57	7.486,53	-7.313,96
	3100429	Contributi associazioni volontariato	101.689,01	82.531,68	19.157,33
	3101013	Quote associative	25.465	25.765	-300
	3101024	Indennizzi L.210/92 e L.238/99 (danni per	165.273,64	162.769,97	2.503,67
	3101074	Trasferimento alla Regione di cui L.r. 22 luglio 2002	591.243,71	0	591.243,71
	3101075	Trasferimento ad altre istituzioni pubbliche	0	0	0
	3101078	Contributi per Agenzie Regionali	0	0	0
	3101079	Rimborsi, assegni e contributi v/Asl-Ao-Irccs-	0	0	0
	3101080	Rimborsi, assegni e contributi verso altri Enti	57.754	0	57.754
	3101081	Altri rimborsi, assegni e contributi verso privati	25.742,97	27.379,22	-1.636,25
	3101083	Trasferimento alle federazioni sovrazonali sanitarie	0	0	0
	3101835	spesa sociale socio sanitaria finanziata da politiche	249.178,43	281.377,61	-32.199,18
	3102101	Rimborsi, assegni e contributi v/Aziende sanitarie	0	0	0
	3102107	Maggior spesa sociale-socio sanitaria finanziata da	134.120,99	140.134,61	-6.013,62
	3250403	Trasferimento allo stato dl 5192 2% dei conti 4 50	1.158,16	1.199,09	-40,93
	3250404	Trasferimento ad istituti zooprofilattici 4% dei conti	2.026,77	2.098,42	-71,65
	3250405	Trasferimento alla regione decreto leg.vo 75894	84.345,98	83.837,91	508,07
	3250406	Poste correttive e competenze entrate	22.707,97	14.631,14	8.076,83
	3250409	Trasf.alla Regione D-Lgs 432/98 art.5 (3,5% dei	2.026,77	2.098,42	-71,65
	3250410	Trasf.ai Laboratori Nazionali di riferimento.	579,08	599,55	-20,47
	3250411	Trasf. alla Regione della quota del 70% conto 4 50	0	0	0
	3250417	Trasferimento della quota del 20% alla Regione di	0	0	0
	BA1350	B.2.A.15) Consulenze, Collaborazioni, Interinale e	8.672.189,07	5.746.217,56	2.925.971,51
	3100318	Assistenza ospedaliera di Cliniche universitarie	0	0	0
	3100387	Consulenze sanitarie e sociosanit. da Terzi - Altri enti	901,05	6.104,82	-5.203,77
	3100430	Consulenze sanitarie	0	0	0
	3100432	Costo per acquisti di prestazioni di lavoro interinale	52.164,15	688.200	-636.035,85
	3100452	Spese personale tirocinante eo borsista compresi	86.199,97	118.126,57	-31.926,6
	3100455	Spese per assegni di studio	0	0	0
	3100469	Costo per prestazioni di lavoro coordinate e	59.691,35	1.818,6	57.872,75
	3100490	Consulenze sanitarie di personale da ASR piemontesi	270.083,88	241.501,89	28.581,99
	3100494	Altre collaborazioni e prestazioni di lavoro -area	5.801.623,73	4.120.619,84	1.681.003,89
	3100633	Rimborso oneri e stipendi personale sanitario in	0	0	0
	3100634	Rimborso oneri e stipendi personale sanitario in	0	0	0
	3100635	Rimborso oneri e stipendi personale sanitario in	0	0	0
	3101823	Consulenze sanitarie da privato - articolo 55, comma	1.334.349,17	513.593,4	820.755,77
	3101825	Altre consulenze sanitarie L.1/2002 (Libera	1.067.175,77	56.252,44	1.010.923,33
	BA1490	B.2.A.16) Altri servizi sanitari e sociosanitari a	2.535.886,62	2.395.419,71	140.466,91
	3100301	Prestazioni di prevenzione da Aziende sanitarie	89.854,1	39.276,5	50.577,6
	3100302	Prestazioni di prevenzione da Aziende sanitarie extra	0	0	0
	3100325	Prestazioni sanitarie di erogatori - Aziende sanitarie	374.298,44	301.293,75	73.004,69
	3100327	Prestazioni sanitarie di erogatori - Aziende sanitarie	103.271,44	64.767,36	38.504,08
	3100328	Prestazioni sanitarie di erogatori Aziende ospedaliere	252.613,45	194.993,04	57.620,41

Segno	Codice	Descrizione	Importo 2021	CONS 2020 V0	Variazione Importo 2021 - 2020
	3100329	Prestazioni sanitarie di erogatori presidi ospedalieri	60.260,08	75.263,78	-15.003,7
	3100341	Costo per prestazioni (servizi) fornite dalla ARPA	169.182,16	113.441,45	55.740,71
	3100376	Costi per prestazioni da altri erogatori pubblici	11.117,87	30.166	-19.048,13
	3100388	Altri servizi sanitari e sociosanitari da pubblico -	0	0	0
	3100389	Costi per servizi sanitari - Mobilità internazionale	0	0	0
	3100407	Assistenza prestazione diagnostica strumentale per	4.965,4	7.782,5	-2.817,1
	3100409	Assistenza prestazione diagnostica strumentale RMN	2.813,74	978,2	1.835,54
	3100415	Altra assistenza integrativa con cooperative	0	0	0
	3100477	Costo per acquisti di assistenza sanitaria	181.163,79	150.437,67	30.726,12
	3100489	Prestazioni sanitarie (non finali da privati)	430.730	669.146,46	-238.416,46
	3100492	Servizi sanitari per assistenza ospedaliera da IRCCS	0	0	0
	3101815	Altre prestazioni sanitarie di erogatori pubblico-	0	0	0
	3102116	Acquisto di prestazioni di laboratorio delle ASR	855.616,15	747.873	107.743,15
	3102130	Costi per servizi sanitari - Mobilità internazionale	0	0	0
	3102131	Costi per prestazioni sanitarie erogate da aziende	0	0	0
	BA1550	B.2.A.17) Costi per differenziale tariffe TUC	0	0	0
	3102121	Costi GSA per differenziale saldo mobilità	0	0	0
	BA1560	B.2.B) Acquisti di servizi non sanitari	19.743.417,5	17.158.041,36	2.585.376,14
	BA1570	B.2.B.1) Servizi non sanitari	17.747.899,59	16.245.854,21	1.502.045,38
	3100390	Altri servizi non sanitari da pubblico (Asl-AO,	0	0	0
	3100391	Altri servizi non sanitari da pubblico (altri Enti	0	0	0
	3100450	Pubblicità su quotidiani e periodici	4.760,68	0	4.760,68
	3100451	Altri eventuali servizi economali e tecnici non	3.405.294,05	2.511.273,41	894.020,64
	3101009	Abbonamenti vari	0	0	0
	3101011	Spese postali e valori bollati	84.970,62	55.776,27	29.194,35
	3101012	Spese legali	3.088,87	37.203,71	-34.114,84
	3101071	Assicurazioni:per responsabilità civile verso terzi	740.526,23	779.419,25	-38.893,02
	3101072	Assicurazioni:per rischi su immobili	120.000	112.986,35	7.013,65
	3101073	Assicurazioni:altri premi di assicurazione	63.817,72	60.099,99	3.717,73
	3101076	Quota partecipazione fondo regionale assicurazioni	867.795,45	867.795,45	0
	3101082	Rimborsi spese viaggio e missioni dipendenti	102.511,06	90.060,03	12.451,03
	3101101	Servizi elaborazione dati	258.262,98	192.270,98	65.992
	3101102	Servizi di lavanderia	761.882,21	786.348,79	-24.466,58
	3101103	Servizi di pulizia presidi e servizi sanitari	2.417.744,16	2.440.292,24	-22.548,08
	3101104	Altri servizi di pulizia	323.085,89	220.499,42	102.586,47
	3101105	Servizi di mensa per degenti	1.272.912,27	1.220.308,18	52.604,09
	3101106	Servizi di mensa per dipendenti	1.123.337,8	985.776,68	137.561,12
	3101107	Servizi riscaldamento.	2.390.561,11	1.859.954,45	530.606,66
	3101108	Servizi smaltimento rifiuti	779.704,63	517.316,08	262.388,55
	3101109	Servizi vigilanza	257.970,72	248.143,26	9.827,46
	3101110	Servizi trasporti non sanitari	0	0	0
	3101701	Energia elettrica	1.861.660,18	2.265.202,21	-403.542,03
	3101702	Telefono	633.728,31	732.455,74	-98.727,43
	3101703	Acqua	210.000	201.634,33	8.365,67
	3101704	Gas cucine	483,23	1.747,94	-1.264,71
	3101705	Altre utenze (rai tv)	814,7	814,7	0
	3150106	Spese per servizio di tesoreria	60.374,5	56.204,99	4.169,51
	3150201	Costi per la gestione dei distributori di caffè, acqua	0	0	0
	3150202	Costi per la gestione di terreni ed immobili da reddito	2.612,22	2.269,76	342,46
	BA1750	B.2.B.2) Consulenze, Collaborazioni, Interinale e	1.902.868,42	801.892,02	1.100.976,4
	3100392	Consulenze non sanitarie da Terzi - Altri enti	33.180	33.180	0
	3100433	Costo per acquisti di prestazioni di lavoro interinale	0	0	0
	3100434	Costo per acquisti di prestazioni di lavoro interinale	571.805,62	127.073,01	444.732,61
	3100435	Costo per acquisti di prestazioni di lavoro interinale	978.010,37	286.279,65	691.730,72
	3100454	Spese personale religioso convenzionato compresi	29.400	29.400	0

Segno	Codice	Descrizione	Importo 2021	CONS 2020 V0	Variazione Importo 2021 - 2020
	3100456	Consulenza tecniche	23.528,32	32.298,49	-8.770,17
	3100470	Costo per prestazioni di lavoro coordinate e	0	0	0
	3100491	Consulenze non sanitarie di personale da ASR	213.436,56	202.774,49	10.662,07
	3100495	Altre collaborazioni e prestazioni di lavoro -area non	8.097,71	38.027,21	-29.929,5
	3100721	Rimborso oneri e stipendi personale professionale in	0	0	0
	3100736	Rimborso oneri e stipendi stipendiali personale	0	0	0
	3100737	Rimborso oneri e stipendi stipendiali personale	0	0	0
	3100828	Rimborso oneri e stipendi personale tecnico in	0	0	0
	3100843	Rimborso oneri e stipendi stipendiali personale	0	0	0
	3100844	Rimborso oneri e stipendi stipendiali personale	0	0	0
	3100921	Rimborso oneri e stipendi personale amministrativo	0	0	0
	3100922	Rimborso oneri e stipendi personale amministrativo	0	0	0
	3100923	Rimborso oneri e stipendi personale amministrativo	0	0	0
	3101015	Consulenze amministrative	0	2.429,65	-2.429,65
	3101824	Indennità a personale universitario - area non	0	0	0
	3101826	Emolumenti a personale dipendente non sanitario	45.409,84	50.429,52	-5.019,68
	3102132	Altre Consulenze non sanitarie da privato - in	0	0	0
	BA1880	B.2.B.3) Formazione (esternalizzata e non)	92.649,49	110.295,13	-17.645,64
	3100453	Indennità attività docenza per corsi di aggiornamento	38.458,6	24.257,78	14.200,82
	3100457	Servizi presso terzi formazione qualificazione del	31.313,97	58.145,27	-26.831,3
	3100458	Servizi presso terzi per formazione di terzi (scuole	22.876,92	27.892,08	-5.015,16
	3102104	Formazione (esternalizzata e non) da pubblico	0	0	0
	BA1910	B.3) Manutenzione e riparazione (ordinaria	6.935.118,63	6.826.194,3	108.924,33
	3100201	Manutenzione ordinaria in appalto ad immobili e loro	2.006.581,87	1.898.616,49	107.965,38
	3100203	Manutenzione ordinaria in appalto attrezzature	2.657.848,85	2.507.318,92	150.529,93
	3100204	Manutenzione in appalto automezzi	807,99	919	-111,01
	3100205	Manutenzione in appalto mobili e attrezzature	645.989,08	524.023,26	121.965,82
	3100206	Manutenzione software	1.580.744,01	1.853.015,05	-272.271,04
	3100207	Altre manutenzioni e riparazioni	2.154,83	1.309,58	845,25
	3100208	Manutenzioni e riparazioni da Asl-AO, IRCCS,	0	0	0
	3100255	Manutenzione ordinaria in appalto per impianti	0	0	0
	3100256	Manutenzione ordinaria in appalto per impianti	40.992	40.992	0
	BA1990	B.4) Godimento di beni di terzi	2.824.668,29	2.774.804,17	49.864,12
	3100501	Fitti reali	219.009,52	191.650,73	27.358,79
	3100502	Canoni per centri elettrocontabili	0	0	0
	3100503	Canoni per beni strumentali non sanitari	177.260,23	283.038,54	-105.778,31
	3100504	Canoni per beni strumentali sanitari	1.318.653,75	1.223.933,61	94.720,14
	3100505	Leasing operativo attrezzature sanitarie	0	0	0
	3100506	Leasing operativo attrezzature non sanitarie	0	0	0
	3100507	Locazioni e noleggi da Asl-Ao della Regione	0	0	0
	3100508	Canoni per progetti in concessione	0	0	0
	3100509	Canoni per noleggio attrezzature per assistenza	934.136,05	896.236,36	37.899,69
	3100510	Canoni per noleggio attrezzature per assistenza	7.246,72	7.526,4	-279,68
	3100511	Canoni per noleggio attrezzature per assistenza	168.362,02	172.418,53	-4.056,51
	BA2080	Totale Costo del personale	98.207.953,32	97.342.359,72	865.593,6
	BA2110	B.5.A) Costo del personale dirigente medico	32.689.711,59	32.667.860,67	21.850,92
	3100608	Competenze Fisse dirigenza medica-veterinaria	12.389.593,65	12.642.465,09	-252.871,44
	3100609	Competenze Fisse dirigenza medica-veterinaria a	6.329.669,13	6.338.859,89	-9.190,76
	3100610	Competenze accessorie dirigenza medica-veterinaria	1.359.273,31	1.431.842,1	-72.568,79
	3100611	Incentivi dirigenza medica-veterinaria a tempo	1.499.086,92	1.796.173,74	-297.086,82
	3100612	Indennità di esclusività per i dirigenti medici-	3.503.281,47	2.758.803,05	744.478,42
	3100618	Oneri sociali a carico delle aziende sanitarie	6.628.784,34	6.827.916,55	-199.132,21
	3100627	Costo personale Dirigente medici-veterinari -con	0	0	0
	3100632	Personale Dirigenza medica/veterinaria a tempo	0	0	0
	3100636	Competenze Fisse dirigenza medica-veterinaria	123.665,19	68.686,8	54.978,39

Segno	Codice	Descrizione	Importo 2021	CONS 2020 V0	Variazione Importo 2021 - 2020
	3100637	Competenze Fisse dirigenza medica-veterinaria a	21.864,71	12.901,67	8.963,04
	3100638	Competenze accessorie dirigenza medica-veterinaria	2.622,95	0	2.622,95
	3100639	Incentivi dirigenza medica-veterinaria (individuali-	0	0	0
	3100644	Oneri sociali a carico delle aziende sanitarie	49.288,14	26.155,98	23.132,16
	3100651	Costo del personale dirigente medico altro (LSU,	0	0	0
	3100652	Oneri sociali a carico delle aziende sanitarie	0	0	0
	3100659	Personale Dirigenza medica/veterinaria-con oneri	0	0	0
	3100660	Indennità di esclusività per i dirigenti medici-	8.252,57	4.150,2	4.102,37
	3100662	Costo personale Dirigente medici-veterinari -con	774.329,21	759.905,6	14.423,61
	4850109	Personale Dirigenza medica/veterinaria a tempo	0	0	0
	4850112	Personale Dirigente medico-veterinari a tempo	0	0	0
	BA2150	B.5.B) Costo del personale dirigente non medico	2.604.080,33	2.709.328,05	-105.247,72
	3100613	Competenze Fisse altra dirigenza sanitaria a tempo	1.161.456,27	1.236.436,11	-74.979,84
	3100614	Competenze Fisse altra dirigenza sanitaria a tempo	240.629,27	281.500,67	-40.871,4
	3100615	Competenze accessorie altra dirigenza sanitaria a	60.501,28	66.750,18	-6.248,9
	3100616	Incentivi dirigenza altra dirigenza sanitaria a tempo	234.164,92	263.774	-29.609,08
	3100617	Indennità di esclusività per altra dirigenza sanitaria a	300.218,22	278.670,8	21.547,42
	3100619	Oneri sociali a carico delle aziende sanitarie altra	543.468,8	572.776,24	-29.307,44
	3100629	Costo altro personale Dirigente sanitario-con oneri	0	0	0
	3100630	Personale altra Dirigenza sanitaria a tempo	0	0	0
	3100640	Competenze Fisse altra dirigenza sanitaria (contenuto	46.340,12	6.866,41	39.473,71
	3100641	Competenze Fisse altra dirigenza sanitaria a tempo	0	46,62	-46,62
	3100642	Competenze accessorie altra dirigenza sanitaria	0	0	0
	3100643	Incentivi dirigenza altra dirigenza sanitaria	0	0	0
	3100645	Oneri sociali a carico delle aziende sanitarie altra	15.048,83	2.244,24	12.804,59
	3100653	Costo del personale dirigente non medico altro (LSU,	0	0	0
	3100654	Oneri sociali a carico delle aziende sanitarie	0	0	0
	3100657	Personale altra Dirigenza sanitaria-con oneri sociali -	0	0	0
	3100661	Indennità di esclusività per altra dirigenza sanitaria a	2.252,62	262,78	1.989,84
	3100664	Costo altro personale Dirigente sanitario-con oneri	0	0	0
	4850101	Personale altra Dirigenza sanitaria a tempo	0	0	0
	4850110	Personale altra Dirigenza sanitaria a tempo	0	0	0
	BA2190	B.5.C) Costo del personale comparto ruolo sanitario	42.303.585,48	42.500.457,4	-196.871,92
	3100620	Competenze fisse personale non dirigente a tempo	21.674.630,09	22.284.592,6	-609.962,51
	3100623	Altre competenze fisse personale non dirigente	3.645.552,92	3.633.456,07	12.096,85
	3100624	Competenze accessorie personale non dirigente a	1.847.891,37	2.374.033,86	-526.142,49
	3100625	Incentivi personale non dirigente a tempo	2.000.299,1	2.761.290,11	-760.991,01
	3100626	Oneri sociali a carico delle aziende sanitarie	8.356.601,81	8.865.014,44	-508.412,63
	3100628	Costo personale non Dirigente sanitario-con oneri	0	0	0
	3100631	Personale non Dirigente sanitario a tempo	0	0	0
	3100646	Competenze fisse personale sanitario non dirigente	2.164.220,69	733.637,44	1.430.583,25
	3100647	Altre competenze fisse personale non dirigente	123.594,87	86.627,78	36.967,09
	3100648	Competenze accessorie personale sanitario non	312.186,95	57.743,47	254.443,48
	3100649	Incentivi personale non dirigente sanitario tempo	107.412,68	57.502,41	49.910,27
	3100650	Oneri sociali a carico delle aziende sanitarie	833.818,8	289.710,44	544.108,36
	3100655	Costo del personale sanitario non dirigente altro	0	0	0
	3100656	Oneri sociali a carico delle aziende sanitarie	0	0	0
	3100658	Personale non Dirigente sanitario-con oneri sociali-	0	0	0
	3100663	Costo personale non Dirigente sanitario-con oneri	1.237.376,2	1.356.848,78	-119.472,58
	4850102	Personale non Dirigente sanitario a tempo	0	0	0
	4850111	Personale non Dirigente sanitario a tempo	0	0	0
	BA2425	B.5.D) Personale dirigente altri ruoli	1.404.616,49	1.476.080,76	-71.464,27
	3100707	Competenze Fisse dirigenza (contenuto sottoconto	147.687,98	180.839,24	-33.151,26
	3100708	Altre competenze Fisse dirigenza professionale a	97.127,83	112.585,65	-15.457,82
	3100709	Competenze accessorie dirigenza ruolo professionale	21.656,52	10.620,14	11.036,38

Segno	Codice	Descrizione	Importo 2021	CONS 2020 V0	Variazione Importo 2021 - 2020
	3100710	Incentivi dirigenza (individuali-collettivi)ruolo	39.042,21	44.429,54	-5.387,33
	3100711	Oneri sociali a carico delle aziende sanitarie	80.810,45	92.003,86	-11.193,41
	3100717	Costo personale Dirigente ruolo professionale-con	0	0	0
	3100719	Personale Dirigente ruolo professionale	0	0	0
	3100722	Competenze Fisse dirigenza professionale a tempo	9.083,62	0	9.083,62
	3100723	Altre competenze Fisse dirigenza professionale a	0	0	0
	3100724	Competenze accessorie dirigenza a tempo	0	0	0
	3100725	Incentivi dirigenza a tempo determinato (individuali-	0	0	0
	3100726	Oneri sociali a carico delle aziende sanitarie	2.658,23	0	2.658,23
	3100732	Costo del personale dirigente professionale altro	0	0	0
	3100733	Oneri sociali a carico delle aziende sanitarie	0	0	0
	3100738	Personale Dirigente ruolo professionale-con oneri	0	0	0
	3100740	Costo personale Dirigente ruolo professionale-con	0	0	0
	3100807	Competenze Fisse dirigenza (contenuto sottoconto	91.156,45	124.946,36	-33.789,91
	3100808	Altre competenze Fisse dirigenza a tempo	49.743,1	45.184,51	4.558,59
	3100809	Competenze accessorie dirigenza ruolo tecnico a	3.881,84	3.881,84	0
	3100810	Incentivi dirigenza (individuali-collettivi)ruolo	20.822,06	19.546,46	1.275,6
	3100811	Oneri sociali a carico delle aziende sanitarie	43.305,67	49.150,19	-5.844,52
	3100817	Costo personale Dirigente ruolo tecnico-con oneri	0	0	0
	3100819	Personale Dirigente ruolo tecnico a tempo	0	0	0
	3100829	Competenze Fisse dirigenza (contenuto sottoconto	0	0	0
	3100830	Altre competenze Fisse dirigenza (retribuzione	0	0	0
	3100831	Competenze accessorie dirigenza ruolo tecnico a	0	0	0
	3100832	Incentivi dirigenza (individuali-collettivi)ruolo	0	0	0
	3100833	Oneri sociali a carico delle aziende sanitarie	0	0	0
	3100839	Costo del personale dirigente tecnico altro (LSU,	0	0	0
	3100840	Oneri sociali a carico delle aziende sanitarie	0	0	0
	3100845	Personale Dirigente ruolo tecnico a tempo	0	0	0
	3100847	Costo personale Dirigente ruolo tecnico-con oneri	0	0	0
	3100907	Competenze Fisse dirigenza a tempo indeterminato	351.125,62	371.631,71	-20.506,09
	3100908	Altre competenze Fisse dirigenza a tempo	197.637,32	185.862,46	11.774,86
	3100909	Competenze accessorie dirigenza ruolo	11.645,53	11.645,53	0
	3100910	Incentivi dirigenza a tempo indeterminato	69.900,88	69.902,39	-1,51
	3100911	Oneri sociali a carico delle aziende sanitarie	167.331,18	153.850,88	13.480,3
	3100917	Costo personale Dirigente ruolo amministrativo -con	0	0	0
	3100919	Personale Dirigente ruolo amministrativo a tempo	0	0	0
	3100924	Competenze Fisse dirigenza (contenuto sottoconto	0	0	0
	3100925	Altre competenze Fisse dirigenza (retribuzione	0	0	0
	3100926	Competenze accessorie dirigenza ruolo	0	0	0
	3100927	Incentivi dirigenza (individuali-collettivi)ruolo	0	0	0
	3100928	Oneri sociali a carico delle aziende sanitarie	0	0	0
	3100934	Costo del personale dirigente amministrativo e altro	0	0	0
	3100935	Oneri sociali a carico delle aziende sanitarie	0	0	0
	3100938	Personale Dirigente ruolo amministrativo a tempo	0	0	0
	3100940	Costo personale Dirigente ruolo amministrativo -con	0	0	0
	4850103	Personale Dirigente ruolo professionale a tempo	0	0	0
	4850105	Personale Dirigente ruolo tecnico a tempo	0	0	0
	4850107	Personale Dirigente ruolo amministrativo a tempo	0	0	0
	4850113	Personale Dirigente ruolo professionale a tempo	0	0	0
	4850115	Personale Dirigente ruolo tecnico a tempo	0	0	0
	4850117	Personale Dirigente ruolo amministrativo a tempo	0	0	0
	BA2465	B.5.E) Personale comparto altri ruoli	19.205.959,43	17.988.632,84	1.217.326,59
	3100712	Competenze fisse personale non dirigente ruolo	0	0	0
	3100713	Altre competenze fisse personale non dirigente	0	0	0
	3100714	Competenze accessorie personale non dirigente ruolo	0	0	0



Segno	Codice	Descrizione	Importo 2021	CONS 2020 V0	Variazione Importo 2021 - 2020
	3100715	Incentivi personale non dirigente ruolo professionale	0	0	0
	3100716	Oneri sociali a carico delle aziende sanitarie	0	0	0
	3100718	Costo personale non Dirigente ruolo professionale-	0	0	0
	3100720	Personale non Dirigente ruolo professionale a tempo	0	0	0
	3100727	Competenze fisse personale non dirigente ruolo	0	0	0
	3100728	Altre competenze fisse personale non dirigente	0	0	0
	3100729	Competenze accessorie personale non dirigente ruolo	0	0	0
	3100730	Incentivi personale non dirigente ruolo professionale	0	0	0
	3100731	Oneri sociali a carico delle aziende sanitarie	0	0	0
	3100734	Costo del personale professionale non dirigente altro	0	0	0
	3100735	Oneri sociali a carico delle aziende sanitarie	0	0	0
	3100739	Personale non Dirigente ruolo professionale a tempo	0	0	0
	3100741	Costo personale non Dirigente ruolo professionale-	0	0	0
	3100812	Competenze fisse personale non dirigente (contenuto	5.994.360,23	6.184.480,01	-190.119,78
	3100813	Altre competenze fisse personale non dirigente	437.307,08	415.375,96	21.931,12
	3100814	Competenze accessorie personale non dirigente ruolo	646.210,85	619.731,23	26.479,62
	3100815	Incentivi personale non dirigente ruolo tecnico a	464.021,11	582.712,15	-118.691,04
	3100816	Oneri sociali a carico delle aziende sanitarie	2.048.288,8	2.101.055,49	-52.766,69
	3100818	Costo personale non Dirigente ruolo tecnico-con	0	0	0
	3100820	Personale non Dirigente ruolo tecnico a tempo	0	0	0
	3100834	Competenze fisse personale non dirigente (contenuto	1.181.290,87	509.091,77	672.199,1
	3100835	Altre competenze fisse personale non dirigente	6.975,24	84.450,48	-77.475,24
	3100836	Competenze accessorie personale non dirigente ruolo	148.718,35	51.580,5	97.137,85
	3100837	Incentivi personale non dirigente ruolo tecnico	70.449,95	55.932,3	14.517,65
	3100838	Oneri sociali a carico delle aziende sanitarie	417.424,95	209.191,44	208.233,51
	3100841	Costo del personale tecnico non dirigente altro (LSU,	0	0	0
	3100842	Oneri sociali a carico delle aziende sanitarie	0	0	0
	3100846	Personale non Dirigente ruolo tecnico a tempo	0	0	0
	3100848	Costo personale non Dirigente ruolo tecnico-con	137.853,45	144.177,49	-6.324,04
	3100912	Competenze fisse personale non dirigente ruolo	4.191.026,41	4.248.071,09	-57.044,68
	3100913	Altre competenze fisse personale non dirigente	696.689,8	721.515,33	-24.825,53
	3100914	Competenze accessorie personale non dirigente ruolo	67.998,66	27.311,53	40.687,13
	3100915	Incentivi personale non dirigente ruolo	377.337,39	415.323,48	-37.986,09
	3100916	Oneri sociali a carico delle aziende sanitarie	1.470.208,81	1.485.366,14	-15.157,33
	3100918	Costo personale non Dirigente ruolo amministrativo-	0	0	0
	3100920	Personale non Dirigente ruolo amministrativo a	0	0	0
	3100929	Competenze fisse personale non dirigente ruolo	561.726,26	58.922,33	502.803,93
	3100930	Altre competenze fisse personale non dirigente	23.556,78	9.632,59	13.924,19
	3100931	Competenze accessorie personale non dirigente ruolo	12.217,73	0	12.217,73
	3100932	Incentivi personale non dirigente ruolo	26.119,36	5.569,84	20.549,52
	3100933	Oneri sociali a carico delle aziende sanitarie	189.445,66	22.270,87	167.174,79
	3100936	Costo del personale amministrativo non dirigente	0	0	0
	3100937	Oneri sociali a carico delle aziende sanitarie	0	0	0
	3100939	Personale non Dirigente ruolo amministrativo a	0	0	0
	3100941	Costo personale non Dirigente ruolo amministrativo-	36.731,69	36.870,82	-139,13
	4850104	Personale non Dirigente ruolo professionale a tempo	0	0	0
	4850106	Personale non Dirigente ruolo tecnico a tempo	0	0	0
	4850108	Personale non Dirigente ruolo amministrativo a	0	0	0
	4850114	Personale non Dirigente ruolo professionale a tempo	0	0	0
	4850116	Personale non Dirigente ruolo tecnico a tempo	0	0	0
	4850118	Personale non Dirigente ruolo amministrativo a	0	0	0
	BA2500	B.9) Oneri diversi di gestione	4.037.087,75	3.564.071,16	473.016,59
	3101001	Indennità e rimborso spese al direttore generale	163.557,59	162.794,75	762,84
	3101002	Competenze e rimborsi spese al direttore	129.252,18	129.763,5	-511,32
	3101003	Competenze e rimborsi spese al direttore sanitario	131.949,27	132.755,07	-805,8

Segno	Codice	Descrizione	Importo 2021	CONS 2020 V0	Variazione Importo 2021 - 2020
	3101004	Indennita e rimborso spese conferenze sindaci	0	0	0
	3101005	Indennita e rimborso spese a componenti altri organi	91.536,95	85.405,18	6.131,77
	3101006	Spese di rappresentanza	0	0	0
	3101007	Spese di funzionamento per commissione medica	48.009,26	39.394,05	8.615,21
	3101008	Oneri per personale in quiescenza	0	0	0
	3101014	Altri servizi generali	3.072.598,89	2.620.729,09	451.869,8
	3101016	Spese liti arbitraggi risarcimenti	0	0	0
	3101017	Altre somme non attribuibili	703,12	636,13	66,99
	3101018	Imposte tasse tributi a carico delle aziende Sanitarie	383.236,85	380.575,79	2.661,06
	3101023	Costo per contributi vs ARAN	5.639,64	5.567,6	72,04
	3101077	Risarcimento in franchigia assicurativa danni terzi	10.604	6.450	4.154
	3101847	Altri oneri diversi di gestione - per Autoassicurazione	0	0	0
	3102122	Altri oneri diversi di gestione da Aziende sanitarie	0	0	0
	3250401	Perdite su crediti	0	0	0
	3250408	Ammende D.Lgs.626/94	0	0	0
	3300103	Imposte su redditi differiti	0	0	0
	BA2560	Totale Ammortamenti	6.319.704,44	5.718.246,39	601.458,05
	BA2570	B.10) Ammortamenti delle immobilizzazioni	261.793,24	221.032,82	40.760,42
	3101201	Costi di impianti ed ampliamento	0	0	0
	3101202	Costi di ricerca e di sviluppo	54.952,8	54.952,8	0
	3101203	Diritti di brevetto ed utilizzazione opere d'ingegno	85.570,5	95.132,68	-9.562,18
	3101204	Spese incrementative beni di terzi	5.411,3	5.412,65	-1,35
	3101205	Altre immobilizzazioni immateriali	0	0	0
	3101211	Costi di impianti ed ampliamento -ammortamento per	0	0	0
	3101212	Costi di ricerca e di sviluppo -ammortamento	0	0	0
	3101213	Diritti di brevetto ed utilizzazione opere d'ingegno -	75.341,44	59.323,42	16.018,02
	3101214	Spese incrementative beni di terzi-ammortamento per	40.517,2	6.211,27	34.305,93
	3101215	Altre immobilizzazioni immateriali -ammortamento	0	0	0
	BA2590	B.12) Ammortamento dei fabbricati	3.779.206,2	3.632.281,04	146.925,16
	3101301	Fabbricati	3.459.485,26	3.351.399,1	108.086,16
	3101311	Fabbricati indisponibili -ammortamento per	172.386,8	143.863,57	28.523,23
	3101321	Fabbricati disponibili -ammortamento	147.334,14	137.018,37	10.315,77
	BA2620	B.13) Ammortamenti delle altre immobilizzazioni	2.278.705	1.864.932,53	413.772,47
	3101302	Impianti e macchinari	6.368,48	8.774,64	-2.406,16
	3101303	Attrezzature sanitarie	0	24,14	-24,14
	3101304	Mobili ed arredi	102.854,16	73.237,62	29.616,54
	3101305	Automezzi	0	0	0
	3101306	Altri beni	61.728,15	77.809,53	-16.081,38
	3101312	Impianti e macchinari -ammortamento per	5.040,32	7.089,69	-2.049,37
	3101313	Attrezzature sanitarie --ammortamento per	632.193,38	484.009,11	148.184,27
	3101314	Mobili ed arredi -ammortamento per investimenti	186.073,64	117.312,83	68.760,81
	3101315	Automezzi -ammortamento per investimenti non	0	0	0
	3101316	Altri beni -ammortamento per investimenti non	192.176,2	176.440,2	15.736
	3101322	Attrezzature sanitarie (Impianti e macchinari specifici	109.581,64	200.970,99	-91.389,35
	3101323	Attrezzature sanitarie (piccole attrezzature)	902.136,69	675.725,57	226.411,12
	3101324	Attrezzature sanitarie (Impianti e macchinari specifici	80.552,34	43.538,21	37.014,13
	BA2630	B.14) Svalutazione delle immobilizzazioni e dei	178.153,98	62.458,64	115.695,34
	3101401	Svalutazione di crediti	178.153,98	62.458,64	115.695,34
	3210101	Svalutazione delle immobilizzazioni materiali ed	0	0	0
	BA2660	B.15) Variazione delle rimanenze	28.249,37	-2.663.949,13	2.692.198,5
	BA2670	B.15.A) Variazione rimanenze sanitarie	-102.001,28	-1.929.723,8	1.827.722,52
	3101502	Rimanenze iniziali di magazzino -Medicinali privi di	29.543,52	27.561,63	1.981,89
	3101505	Siero e vaccini	305.190,07	35.354,68	269.835,39
	3101506	Vaccini desensibilizzanti	5.703	16.044	-10.341
	3101507	Reagenti laboratorio	373.318,32	112.738,38	260.579,94

Segno	Codice	Descrizione	Importo 2021	CONS 2020 V0	Variazione Importo 2021 - 2020
	3101509	Rimanenze iniziali di magazzino - Radiofarmaci (con	0	0	0
	3101516	Rimanenze iniziali di prodotti farmaceutici esclusi	1.064.630,05	799.487,67	265.142,38
	3101517	Prodotti farmaceutici di tipo "H" a distribuzione	662.434,67	555.268,34	107.166,33
	3101518	Prodotti farmaceutici in distribuzione diretta di	682.731,42	629.213,41	53.518,01
	3101519	Prodotti dietetici (e di nutrizione enterale) -	24.288,36	19.971,35	4.317,01
	3101520	Prodotti farmaceutici acquistati e distribuiti per conto	0	0	0
	3101521	Sangue ed emocomponenti	0	0	0
	3101522	Sangue ed emocomponenti acquisto da ASR	0	0	0
	3101523	Emoderivati	41.848,83	27.196,08	14.652,75
	3101524	emoderivati da ASR Piemonte in compensazione	73.081,08	112.316,7	-39.235,62
	3101525	Acquisto di medicinali privi di AIC	0	0	0
	3101527	Protesi- -dispositivi medici impiantabili attivi	0	0	0
	3101528	Prodotti chimici non IVD	0	0	0
	3101539	Ossigeno (ospedaliero e domiciliare) ed altri gas	0	0	0
	3101540	Altri beni e prodotti sanitari	108.416,66	12.179,64	96.237,02
	3101541	rimanenze iniziali di beni per assistenza integrativa	0	0	0
	3101542	rimanenze iniziali di beni per assistenza integrativa	0	0	0
	3101543	rimanenze iniziali per assistenza protesica ex DM	0	0	0
	3101545	Rimanenze iniziali di magazzino per Acquisti di	0	0	0
	3101555	Rimanenze iniziali di emoderivati della (CRCC)	0	0	0
	3101556	Rimanenze iniziali di dispositivi medici	2.101.051,57	1.195.949,69	905.101,88
	3101557	Rimanenze iniziali di Medicinali privi di AIC a	1.174,34	406,52	767,82
	3101558	Rimanenze iniziali di Gas medicinali con AIC a	0	0	0
	3101559	Rimanenze iniziali di dispositivi in vitreo della ASR	0	0	0
	3101560	Rimanenze iniziali di dispositivi medici della ASR	0	0	0
	3101561	Rimanenze iniziali di DPI,altri beni sanitari, della	0	0	0
	4550102	Rimanenze finali di magazzino -Medicinali privi di	23.848,46	29.543,52	-5.695,06
	4550105	Siero e vaccini	290,912	305.190,07	-14.278,07
	4550106	Vaccini desensibilizzanti	6.864	5.703	1.161
	4550107	Rimanenze finali di magazzino -Dispositivi medico	626.885,67	373.318,32	253.567,35
	4550109	Rimanenze finali di magazzino -Radiofarmaci (con e	0	0	0
	4550115	Materiali chirurgici, sanitario e diagnostico per uso	0	0	0
	4550116	Rimanenze finali di prodotti farmaceutici esclusi	790.432,44	1.064.630,05	-274.197,61
	4550117	Prodotti farmaceutici di tipo "H" a distribuzione	679.488,07	662.434,67	17.053,4
	4550118	Prodotti farmaceutici in distribuzione diretta di	483.424,94	682.731,42	-199.306,48
	4550119	Prodotti dietetici (e di nutrizione enterale) -	20.595,83	24.288,36	-3.692,53
	4550120	Prodotti farmaceutici acquistati e distribuiti per conto	0	0	0
	4550142	Ossigeno (ospedaliero e domiciliare) ed altri gas	0	0	0
	4550143	Altri beni e prodotti sanitari	417.407,54	108.416,66	308.990,88
	4550144	rimanenze finali di beni per assistenza integrativa	0	0	0
	4550145	rimanenze finali di beni per assistenza integrativa	0	0	0
	4550146	rimanenze finali per assistenza protesica ex DM	0	0	0
	4550147	Sangue ed emocomponenti	0	0	0
	4550148	Sangue ed emocomponenti acquisto da ASR	0	0	0
	4550149	Emoderivati	44.113,89	41.848,83	2.265,06
	4550150	emoderivati da ASR Piemonte in compensazione	55.076,62	73.081,08	-18.004,46
	4550151	Acquisto di medicinali privi di AIC	0	0	0
	4550153	Protesi- -dispositivi medici impiantabili attivi	0	0	0
	4550154	Prodotti chimici non IVD	0	0	0
	4550157	Rimanenze finali di dispositivi medici	2.136.078,37	2.101.051,57	35.026,8
	4550158	Rimanenze finali di Medicinali privi di AIC a	285,34	1.174,34	-889
	4550159	Rimanenze finali Gas medicinali con AIC a	0	0	0
	4550160	Rimanenze finali i dispositivi in vitreo della ASR	0	0	0
	4550161	Rimanenze finali i dispositivi medici della ASR	0	0	0
	4550162	Rimanenze finali di magazzino per Acquisti di	0	0	0

Segno	Codice	Descrizione	Importo 2021	CONS 2020 V0	Variazione Importo 2021 - 2020
	4550163	Rimanenze finali di magazzino per acquisto DPI altri	0	0	0
	4550239	Rimanenze finali di emoderivati della (CRCC) ASL	0	0	0
	BA2680	B.15.B) Variazione rimanenze non sanitarie	130.250,65	-734.225,33	864.475,98
	3101530	Prodotti alimentari per degenti	0	0	0
	3101531	Prodotti alimentari per mensa dipendenti	0	0	0
	3101532	Materiali di guardaroba	770.259,53	64.911,29	705.348,24
	3101533	Materiale pulizia e lavanderia	36.876,55	31.399,12	5.477,43
	3101534	Materiali di convivenza in genere	85.345,85	65.516,02	19.829,83
	3101535	Combustibili ad uso riscaldamento e cucine	0	0	0
	3101536	Carburanti e lubrificanti ad uso trasporto	0	0	0
	3101537	Supporti meccanografici	35.272,98	52.438,82	-17.165,84
	3101538	Altri beni non sanitari	0	0	0
	3101550	Materiale per manutenzione immobili	0	0	0
	3101551	Materiale per manutenzione di attrezzature sanitarie	0	0	0
	3101553	Materiali per manutenzione di automezzi (rimanenze	0	0	0
	3101554	Materiali per manutenzione di altre attrezzature	8.138,51	4.951,38	3.187,13
	3101570	Cancelleria e stampati	106.553,6	89.005,06	17.548,54
	4550230	Prodotti alimentari per degenti	0	0	0
	4550231	Prodotti alimentari per mensa dipendenti	0	0	0
	4550232	Materiali di guardaroba	618.920,79	770.259,53	-151.338,74
	4550233	Materiale pulizia e lavanderia	42.924,5	36.876,55	6.047,95
	4550234	Materiali di convivenza in genere	65.956,19	85.345,85	-19.389,66
	4550235	Combustibili ad uso riscaldamento e cucine	0	0	0
	4550236	Carburanti e lubrificanti ad uso trasporto	0	0	0
	4550237	Supporti meccanografici	79.084,07	35.272,98	43.811,09
	4550238	Altri beni non sanitari	0	0	0
	4550350	Materiale per riparazione	0	0	0
	4550351	Materiale per manutenzione di attrezzature sanitarie	0	0	0
	4550353	Materiali per manutenzione di automezzi (rimanenze	0	0	0
	4550354	Materiali per manutenzione di altre attrezzature	6.872,59	8.138,51	-1.265,92
	4550470	Cancelleria e stampati	98.438,23	106.553,6	-8.115,37
	BA2690	B.16) Accantonamenti dell'esercizio	10.271.775,97	14.620.388,58	-4.348.612,61
	BA2700	B.16.A) Accantonamenti per rischi	4.803.026,48	9.677.268,2	-4.874.241,72
	3101601	Accantonamenti per rischi (vedere conto 2.65.02.01)	0	0	0
	3101612	Accantonamenti per cause civili ed oneri processuali	269.649,69	280.220,16	-10.570,47
	3101613	Accantonamenti per contenzioso personale	0	94.893,5	-94.893,5
	3101620	Accantonamenti per rischi connessi all'acquisto di	0	499.201,81	-499.201,81
	3101621	Accantonamenti per copertura diretta dei rischi	0	0	0
	3101626	Accantonamenti per oneri assistenza ospedaliera da	1.838.128,89	3.443.501,15	-1.605.372,26
	3101627	Accantonamenti per oneri assistenza specialistica da	0	273.196,9	-273.196,9
	3101628	Accantonamenti per oneri assistenza ospedaliera da	2.695.247,9	5.086.254,68	-2.391.006,78
	3101629	Accantonamenti per oneri assistenza specialistica da	0	0	0
	3101631	Altri accantonamenti per interessi di mora	0	0	0
	3101633	Accantonamenti per franchigia assicurativa	0	0	0
	3101634	Acc. Incentivi funzioni tecniche art. 113 D.lgs	0	0	0
	3101635	Acc. per Fondi integrativi pensione	0	0	0
	3101636	Acc. per Trattamenti di quiescenza e simili	0	0	0
	BA2760	B.16.B) Accantonamenti per premio di operosità	155.241,17	145.247,92	9.993,25
	3101602	Accantonamenti per premio di operosità (SUMAI)	155.241,17	145.247,92	9.993,25
	BA2770	B.16.C) Accantonamenti per quote inutilizzate di	1.990.582,78	4.169.504,35	-2.178.921,57
	3101622	Accantonamenti per quote inutilizzate contributi da	206.683	28.294,54	178.388,46
	3101623	Accantonamenti per quote inutilizzate contributi da	410.934,67	189.427,65	221.507,02
	3101624	Accantonamenti per quote inutilizzate contributi da	0	0	0
	3101625	Accantonamenti per quote inutilizzate contributi	72.000	48.000	24.000
	3101632	Accantonamenti per quote inutilizzate contributi da	0	0	0

Segno	Codice	Descrizione	Importo 2021	CONS 2020 V0	Variazione Importo 2021 - 2020
	3101637	Accantonamenti per quote inutilizzate contributi da	59.765	160.233,56	-100.468,56
	3101638	Accantonamenti per quote inutilizzate contributi da	1.241.200,11	3.743.548,6	-2.502.348,49
	BA2820	B.16.D) Altri accantonamenti	3.322.925,54	628.368,11	2.694.557,43
	3101604	Altri accantonamenti	94.139,54	141.792,19	-47.652,65
	3101606	Accantonamento per oneri pregressi rinnovo	734.918	442.694,42	292.223,58
	3101607	Accantonamento per trattamento fine rapporto (per	0	0	0
	3101614	Accantonamenti per interessi di mora	0	0	0
	3101615	Acc. Rinnovi contratt.- dirigenza medica	1.006.444	0	1.006.444
	3101616	Acc. Rinnovi contratt.- dirigenza non medica,	120.205	0	120.205
	3101617	Acc. Rinnovi contratt.- comparto	1.299.921	0	1.299.921
	3101619	Acc. Rinnovi convenzioni SUMAI	67.298	43.881,5	23.416,5
	3101630	Altri accantonament oneri GSA per progetti aziendali	0	0	0
	<b>AB0000</b>	<b>DIFF. TRA VALORE E COSTI DELLA</b>	<b>-4.636.313,74</b>	<b>-19.297.989,44</b>	<b>14.661.675,7</b>
	<b>CZ9999</b>	<b>Totale proventi e oneri finanziari (C)</b>	<b>1.861,58</b>	<b>-10.932,72</b>	<b>12.794,3</b>
	CA0055	1) Interessi attivi ed altri proventi finanziari	11.718,81	240,46	11.478,35
	4500235	Utili su cambi	0	0	0
	4600101	Entrate per interessi attivi su c/tesoreria	0	0	0
	4600102	Entrate per interessi attivi su c/postali e bancari	0,82	0	0,82
	4600103	Entrate per interessi attivi vari	1.641,7	240,46	1.401,24
	4600204	Proventi da partecipazioni	10.076,29	0	10.076,29
	4600205	Proventi finanziari da crediti iscritti nelle	0	0	0
	4600206	Proventi finanziari da titoli iscritti nelle	0	0	0
	4600207	Altri proventi finanziari diversi dai precedenti	0	0	0
	CA0155	2) Interessi passivi ed altri oneri finanziari	9.857,23	11.173,18	-1.315,95
	3101019	Perdite su cambi	0	0	0
	3150101	Interessi passivi per anticipazioni di tesoreria	0	0	0
	3150102	Interessi passivi per anticipazioni straordinarie	0	0	0
	3150103	Interessi passivi ad enti settore statale	0	0	0
	3150104	Interessi passivi ad enti settore pubblico allargato	0	0	0
	3150105	Interessi passivi su altre forme di credito art 3 comma	0	0	0
	3150107	Interessi moratori	9.857,23	11.173,18	-1.315,95
	3150108	Rivalutazione monetaria (costo di revisione contratti)	0	0	0
	3150109	Altri interessi passivi	0	0	0
	3150110	Altri oneri finanziari	0	0	0
	<b>DZ9999</b>	<b>Totale rettifiche di valore di attività finanziarie</b>	<b>18.237,6</b>	<b>-888.923,37</b>	<b>907.160,97</b>
	DA0010	D.1) Rivalutazioni	18.237,6	0	18.237,6
	4650101	Rivalutazione dei valori mobiliari	18.237,6	0	18.237,6
	DA0020	D.2) Svalutazioni	0	888.923,37	-888.923,37
	3200101	Svalutazione partecipazioni	0	888.923,37	-888.923,37
	3200102	Svalutazione crediti di finanziamento	0	0	0
	3200103	Svalutazione dei valori mobiliari	0	0	0
	<b>EZ9999</b>	<b>Totale proventi e oneri straordinari (E)</b>	<b>2.428.727,8</b>	<b>563.404,72</b>	<b>1.865.323,08</b>
	EA0010	E.1) Proventi straordinari	2.621.828,34	1.969.877,73	651.950,61
	EA0020	E.1.A) Plusvalenze	4.971,54	964.476,26	-959.504,72
	4700101	Plusvalenze di alienazione di beni	4.971,54	964.476,26	-959.504,72
	EA0030	E.1.B) Altri proventi straordinari	2.616.856,8	1.005.401,47	1.611.455,33
	4500111	Donazioni in conto esercizio da imprese	0	138,99	-138,99
	4500113	Donazioni in conto esercizio da privati famiglie	0	100	-100
	4500115	Donazioni in conto esercizio da istituzioni sociali	0	0	0
	4700301	Finanziamento spesa esercizi pregressi	1.482.265,84	208.752,57	1.273.513,27
	4700302	Finanziamento danni alluvionali	0	0	0

Segno	Codice	Descrizione	Importo 2021	CONS 2020 V0	Variazione Importo 2021 - 2020
	4700303	Riduzione fondi accantonati per fondi rischi diversi	0	0	0
	4700304	Riduzione fondi accantonati per fondi rischi crediti	0	0	0
	4700305	Riduzione fondi accantonati per premio operosità	0	0	0
	4700306	Riduzione fondi accantonati per altri motivi	1.478,53	1.418,31	60,22
	4700309	Proventi per differenze da conversione in euro	0	0	0
	4700310	Insussistenze attive. Rappresentano la sopravvenuta	13.344,54	41.703,64	-28.359,1
	4700311	Altre sopravvenienze attive (escluse le insussistenze)	275.880,01	392.942,35	-117.062,34
	4700312	Finanziamento regionale per gestione liquidatoria	0	0	0
	4700313	Sopravvenienze attive da altri soggetti per gestione	0	0	0
	4700314	Altre sopravvenienze attive da ASR piemontesi	0	1.685,98	-1.685,98
	4700315	Sopravvenienze attive v/terzi relative al personale	0	0	0
	4700316	Sopravvenienze attive v/terzi relative alle	0	0	0
	4700317	Sopravvenienze attive v/terzi relative alle	0	0	0
	4700318	Sopravvenienze attive v/terzi relative alla vendita	0	0	0
	4700319	Sopravvenienze attive v/terzi relative alla vendita di	0	0	0
	4700320	Insussistenze attive v/terzi relative al personale	0	288.506,61	-288.506,61
	4700321	Insussistenze attive v/terzi relative alle convenzioni	0	0	0
	4700322	Insussistenze attive v/terzi relative alle convenzioni	0	0	0
	4700323	Insussistenze attive v/terzi relative all'acquisto	0	0	0
	4700324	Insussistenze attive v/terzi relative all'acquisto di beni	580.210,56	66.285,78	513.924,78
	4700325	Insussistenze Attive v/Asl-AO, IRCCS, Policlinici	109.502,32	3.867,24	105.635,08
	4700326	Sopravvenienze attive per quote F.S. vincolato	154.175	0	154.175
	4700401	Per esito mobilità regionale anni precedenti -	0	0	0
	4700402	Per esito mobilità regionale anni precedenti -	0	0	0
	4700403	Per esito mobilità regionale anni precedenti -	0	0	0
	4700404	Per esito mobilità regionale anni precedenti -	0	0	0
	4700405	Per esito mobilità regionale anni precedenti -	0	0	0
	4700406	Per esito mobilità extraregionale anni precedenti -	0	0	0
	4700407	Per esito mobilità extraregionale anni precedenti -	0	0	0
	4700408	Per esito mobilità extraregionale anni precedenti -	0	0	0
	4700409	Per esito mobilità regionale anni precedenti -	0	0	0
	4700410	Per esito mobilità extraregionale anni precedenti -	0	0	0
	4700411	Insussistenze attive v/terzi relative alla mobilità	0	0	0
	4750201	Diminuzione del fondo sopravvenienze attive del	0	0	0
	EA0260	E.2) Oneri straordinari	193.100,54	1.406.473,01	-1.213.372,47
	EA0270	E.2.A) Minusvalenze	4.971,54	964.476,26	-959.504,72
	3250101	Minusvalenze di alienazione di beni	4.971,54	964.476,26	-959.504,72
	EA0280	E.2.B) Altri oneri straordinari	188.129	441.996,75	-253.867,75
	3250407	Costi esercizi pregressi	0	0	0
	3250416	Costi esercizi pregressi arretrati medici di base a	0	316.050,33	-316.050,33
	3250418	Oneri per differenze da conversione in Euro	0	0	0
	3250419	Insussistenze passive Rappresentano la sopravvenuta	6.551,78	13.989,36	-7.437,58
	3250420	Altre sopravvenienze passive (escluse le	3.644,07	34.548,91	-30.904,84
	3250421	Costi esercizi pregressi arretrati contrattuali ruolo	25.023,91	0	25.023,91
	3250422	Costi esercizi pregressi arretrati contrattuali ruolo	0	0	0
	3250423	Costi esercizi pregressi arretrati contrattuali ruolo	0	0	0
	3250424	Costi esercizi pregressi arretrati contrattuali ruolo	0	0	0
	3250425	Costi esercizi pregressi arretrati contrattuali ruolo	75.071,73	0	75.071,73
	3250426	Costi esercizi pregressi arretrati contrattuali ruolo	0	0	0
	3250427	Costi esercizi pregressi arretrati contrattuali ruolo	0	0	0
	3250428	Costi esercizi pregressi arretrati contrattuali ruolo	0	0	0
	3250429	sopravvenienze passive gestione liquidatoria USL	0	0	0
	3250430	Oneri tributari da esercizi precedenti	0	0	0
	3250431	Oneri da cause civili	6.816,04	36.837,1	-30.021,06
	3250432	Altre sopravvenienze passive v/Asl-Ao,Irccs,Pol.	17.991,12	9.919,91	8.071,21

Segno	Codice	Descrizione	Importo 2021	CONS 2020 V0	Variazione Importo 2021 - 2020
	3250433	Sopravvenienze passive v/terzi relative alle	0	0	0
	3250434	Sopravvenienze passive v/terzi relative all'acquisto di	46.792,31	30.401,33	16.390,98
	3250435	Insussistenze passive v/terzi relative al personale	0	0	0
	3250436	Insussistenze passive v/terzi relative alle convenzioni	0	0	0
	3250437	Insussistenze passive v/terzi relative alle convenzioni	0	0	0
	3250438	Insussistenze passive v/terzi relative alla vendita	0	0	0
	3250439	Insussistenze passive v/terzi relative alla vendita di	0	0	0
	3250440	Altri oneri straordinari	241,29	249,81	-8,52
	3250441	Insussistenze passive v/Asl-AO, IRCCS, Policlinici	5.996,43	0	5.996,43
	3250442	Insussistenze passive per quote F.S. vincolato	0,32	0	0,32
	3250501	Per esito mobilità regionale anni precedenti -	0	0	0
	3250502	Per esito mobilità regionale anni precedenti -	0	0	0
	3250503	Per esito mobilità regionale anni precedenti -	0	0	0
	3250504	Per esito mobilità regionale anni precedenti -	0	0	0
	3250505	Per esito mobilità regionale anni precedenti -	0	0	0
	3250506	Per esito mobilità extraregionale anni precedenti -	0	0	0
	3250507	Per esito mobilità extraregionale anni precedenti -	0	0	0
	3250508	Per esito mobilità extraregionale anni precedenti -	0	0	0
	3250509	Per esito mobilità extraregionale anni precedenti -	0	0	0
	3250510	Per esito mobilità extraregionale anni precedenti -	0	0	0
	3250511	Insussistenze passive v/terzi relative alla mobilità	0	0	0
	3250512	Insussistenze passive per quote F.S. vincolato	0	0	0
	<b>XA0000</b>	<b>Risultato prima delle imposte (A - B +/- C +/- D +/-</b>	<b>-2.187.486,76</b>	<b>-19.634.440,81</b>	<b>17.446.954,05</b>
	<b>YZ9999</b>	<b>Totale imposte e tasse</b>	<b>7.393.750,17</b>	<b>7.226.669,42</b>	<b>167.080,75</b>
	YA0010	Y.1) IRAP	7.121.440,17	6.960.198,42	161.241,75
	YA0020	Y.1.A) IRAP relativa a personale dipendente	6.437.391,27	6.415.818,27	21.573
	3300104	IRAP relativa a personale dipendente	6.437.391,27	6.415.818,27	21.573
	YA0030	Y.1.B) IRAP relativa a collaboratori e personale	538.069,65	443.362,25	94.707,4
	3300105	IRAP relativa a collaboratori e personale assimilato a	297.402,39	114.580,03	182.822,36
	3300110	IRAP relativa a medici convenzionata quando dovuta	240.667,26	328.782,22	-88.114,96
	YA0040	Y.1.C) IRAP relativa ad attività di libera professione	145.979,25	101.017,9	44.961,35
	3300106	IRAP relativa ad attività di libera professione	145.979,25	101.017,9	44.961,35
	YA0050	Y.1.D) IRAP relativa ad attività commerciale	0	0	0
	3300107	IRAP relativa ad attività commerciali	0	0	0
	YA0060	Y.2) IRES	272.310	266.471	5.839
	3300108	IRES su attività istituzionale	272.310	266.471	5.839
	3300109	IRES su attività commerciale	0	0	0
	YA0090	Y.3) Accantonamento a F.do Imposte (Accertamenti,	0	0	0
	3101603	Accantonamenti per imposte	0	0	0
	<b>ZZ9999</b>	<b>RISULTATO DI ESERCIZIO</b>	<b>-9.581.236,93</b>	<b>-26.861.110,23</b>	<b>17.279.873,3</b>

<b>RENDICONTO FINANZIARIO 2021</b>		<i>Importi in euro</i>
<b>OPERAZIONI DI GESTIONE REDDITUALE</b>		
(+)	<b>Risultato di esercizio</b>	-9.581.237
	<b>Voci che non hanno effetto sulla liquidità: costi e ricavi non monetari</b>	
(+)	ammortamenti fabbricati	3.779.206
(+)	ammortamenti altre immobilizzazioni materiali	2.278.705
(+)	ammortamenti immobilizzazioni immateriali	261.793
	<b>Ammortamenti</b>	<b>6.319.704,00</b>
(-)	Utilizzo finanziamenti per investimenti	-5.643.307
(-)	Utilizzo fondi riserva: investimenti, incentivi al personale, successioni e donazioni, plusvalenze da reinvestire	0
	<b>utilizzo contributi in c/capitale e fondi riserva</b>	<b>- 5.643.307,00</b>
(+)	accantonamenti SUMAI	155.241
(-)	pagamenti SUMAI	-164.106
(+)	accantonamenti TFR	0
(-)	pagamenti TFR	0
	<b>- Premio operosità medici SUMAI + TFR</b>	<b>- 8.865,00</b>
(+/-)	Rivalutazioni/svalutazioni di attività finanziarie	-18.238
(+)	accantonamenti a fondi svalutazioni	178.154
(-)	utilizzo fondi svalutazioni	-223
	<b>- Fondi svalutazione di attività</b>	<b>159.693,00</b>
(+)	accantonamenti a fondi per rischi e oneri	10.116.535
(-)	utilizzo fondi per rischi e oneri	-10.382.155
	<b>- Fondo per rischi ed oneri futuri</b>	<b>- 265.620,00</b>
	<b>TOTALE Flusso di CCN della gestione corrente</b>	<b>- 9.019.632,00</b>
(+)/(-)	aumento/diminuzione debiti verso regione e provincia autonoma, esclusa la variazione relativa a debiti per acquisto di beni strumentali	931.950
(+)/(-)	aumento/diminuzione debiti verso comune	224.354
(+)/(-)	aumento/diminuzione debiti verso aziende sanitarie pubbliche	214.513
(+)/(-)	aumento/diminuzione debiti verso arpa	1.356
(+)/(-)	aumento/diminuzione debiti verso fornitori	-3.327.484
(+)/(-)	aumento/diminuzione debiti tributari	-234.092
(+)/(-)	aumento/diminuzione debiti verso istituti di previdenza	-613.525
(+)/(-)	aumento/diminuzione altri debiti	-1.310.505
(+)/(-)	<b>aumento/diminuzione debiti (escl forn di immob e C/C bancari e istituto tesoriere)</b>	<b>- 4.113.433,00</b>
(+)/(-)	aumento/diminuzione ratei e risconti passivi	-112.644
(+)/(-)	diminuzione/aumento crediti parte corrente v/stato quote indistinte	1.866
(+)/(-)	diminuzione/aumento crediti parte corrente v/stato quote vincolate	0
(+)/(-)	diminuzione/aumento crediti parte corrente v/Regione per gettito addizionali Irpef e Irap	0
(+)/(-)	diminuzione/aumento crediti parte corrente v/Regione per partecipazioni regioni a statuto speciale	0
(+)/(-)	diminuzione/aumento crediti parte corrente v/Regione - vincolate per partecipazioni regioni a statuto speciale	0
(+)/(-)	diminuzione/aumento crediti parte corrente v/Regione - gettito fiscalità regionale	0
(+)/(-)	diminuzione/aumento crediti parte corrente v/Regione - altri contributi extrafondo	0
(+)/(-)	diminuzione/aumento crediti parte corrente v/Regione	-9.631.470
(+)/(-)	diminuzione/aumento crediti parte corrente v/Comune	34.297
(+)/(-)	diminuzione/aumento crediti parte corrente v/Asl-Ao	13.072
(+)/(-)	diminuzione/aumento crediti parte corrente v/ARPA	0
(+)/(-)	diminuzione/aumento crediti parte corrente v/Erario	4.373
(+)/(-)	diminuzione/aumento crediti parte corrente v/Altri	-759.121
	<b>diminuzione/aumento di crediti</b>	<b>- 10.336.983,00</b>
(+)/(-)	diminuzione/aumento del magazzino	28.249
(+)/(-)	diminuzione/aumento di acconti a fornitori per magazzino	0
(+)/(-)	<b>diminuzione/aumento rimanenze</b>	<b>28.249,00</b>
(+)/(-)	diminuzione/aumento ratei e risconti attivi	4.738
	<b>A - Totale operazioni di gestione reddituale</b>	<b>- 23.549.705,00</b>
<b>ATTIVITÀ DI INVESTIMENTO</b>		
(-)	Acquisto costi di impianto e di ampliamento	0
(-)	Acquisto costi di ricerca e sviluppo	0
(-)	Acquisto diritti di brevetto e diritti di utilizzazione delle opere d'ingegno	-150.801
(-)	Acquisto immobilizzazioni immateriali in corso	25.010
(-)	Acquisto altre immobilizzazioni immateriali	-43.613
(-)	<b>Acquisto Immobilizzazioni Immateriali</b>	<b>- 169.404,00</b>
(+)	Valore netto contabile costi di impianto e di ampliamento dismessi	0
(+)	Valore netto contabile costi di ricerca e sviluppo dismessi	0



<b>RENDICONTO FINANZIARIO 2021</b>		<i>Importi in euro</i>
(+)	Valore netto contabile Diritti di brevetto e diritti di utilizzazione delle opere d'ingegno dismessi	0
(+)	Valore netto contabile immobilizzazioni immateriali in corso dismesse	0
(+)	Valore netto contabile altre immobilizzazioni immateriali dismesse	0
<b>(+)</b>	<b>Valore netto contabile Immobilizzazioni Immateriali dismesse</b>	-
(-)	Acquisto terreni	-2.400
(-)	Acquisto fabbricati	-1.563.484
(-)	Acquisto impianti e macchinari	75.567
(-)	Acquisto attrezzature sanitarie e scientifiche	-3.899.984
(-)	Acquisto mobili e arredi	-376.144
(-)	Acquisto automezzi	0
(-)	Acquisto altri beni materiali	-348.350
<b>(-)</b>	<b>Acquisto Immobilizzazioni Materiali</b>	<b>- 6.114.795,00</b>
(+)	Valore netto contabile terreni dismessi	0
(+)	Valore netto contabile fabbricati dismessi	0
(+)	Valore netto contabile impianti e macchinari dismessi	0
(+)	Valore netto contabile attrezzature sanitarie e scientifiche dismesse	0
(+)	Valore netto contabile mobili e arredi dismessi	0
(+)	Valore netto contabile automezzi dismessi	0
(+)	Valore netto contabile altri beni materiali dismessi	4.972
<b>(+)</b>	<b>Valore netto contabile Immobilizzazioni Materiali dismesse</b>	<b>4.972,00</b>
(-)	Acquisto crediti finanziari	0
(-)	Acquisto titoli	0
<b>(-)</b>	<b>Acquisto Immobilizzazioni Finanziarie</b>	<b>-</b>
(+)	Valore netto contabile crediti finanziari dismessi	0
(+)	Valore netto contabile titoli dismessi	0
<b>(+)</b>	<b>Valore netto contabile Immobilizzazioni Finanziarie dismesse</b>	<b>-</b>
(+/-)	Aumento/Diminuzione debiti v/fornitori di immobilizzazioni	-98.615
<b>B - Totale attività di investimento</b>		<b>- 6.377.842,00</b>
<b>ATTIVITÀ DI FINANZIAMENTO</b>		
(+)/(-)	diminuzione/aumento crediti vs Stato (finanziamenti per investimenti)	889.012
(+)/(-)	diminuzione/aumento crediti vs Regione (finanziamenti per investimenti)	-81.807
(+)/(-)	diminuzione/aumento crediti vs Regione (aumento fondo di dotazione)	0
(+)/(-)	diminuzione/aumento crediti vs Regione (ripiano perdite)	0
(+)/(-)	diminuzione/aumento crediti vs Regione (copertura debiti al 31.12.2005)	0
(+)	aumento fondo di dotazione	786.924
(+)	aumento contributi in c/capitale da regione e da altri	3.892.097
(+)/(-)	altri aumenti/diminuzioni al patrimonio netto*	12.326.584
<b>(+)/(-)</b>	<b>aumenti/diminuzioni nette contabili al patrimonio netto</b>	<b>17.812.810,00</b>
(+)/(-)	aumento/diminuzione debiti C/C bancari e istituto tesoriere*	1.122
(+)	assunzione nuovi mutui*	0
(-)	mutui quota capitale rimborsata	0
<b>C - Totale attività di finanziamento</b>		<b>17.813.932,00</b>
<b>FLUSSO DI CASSA COMPLESSIVO (A+B+C)</b>		<b>- 12.113.615,00</b>
Delta liquidità tra inizio e fine esercizio (al netto dei conti bancari passivi)		-12.113.615
<b>Squadratura tra il valore delle disponibilità liquide nello SP e il valore del flusso di cassa complessivo</b>		<b>-</b>

<b>1. Criteri generali di formazione del bilancio di esercizio</b>		
	Il bilancio di esercizio è costituito dallo stato patrimoniale, dal conto economico, dal rendiconto finanziario e dalla presente nota integrativa, ed è corredato dalla relazione sulla gestione.	
	Fornisce inoltre tutte le informazioni supplementari, anche se non specificamente richieste da disposizioni di legge, ritenute necessarie a dare una rappresentazione veritiera e corretta dei fatti aziendali e in ottemperanza al postulato della chiarezza.	
	Lo Stato Patrimoniale, il Conto Economico, il Rendiconto finanziario e la Nota Integrativa sono stati predisposti in unità di euro con centesimi, in particolare il DM 24 maggio 2019. "Adozione dei nuovi modelli di rilevazione economica Conto Economico (CE), Stato Patrimoniale (SP),	
	dei costi di Livelli essenziali di Assistenza (LA) e Conto del Presidio (CP), degli enti del Servizio sanitario nazionale" e i successivi tracciati di comunicazione al Ministero della Salute, sistema NSIS, prevedono tali valori di bilancio in unità di euro specificando con centesimi di unità di euro	
	Esso è stato predisposto secondo le disposizioni del D. Lgs. 118/2011, quindi facendo riferimento al Codice Civile e ai Principi Contabili Nazionali (OIC), fatto salvo quanto difformemente previsto dallo stesso D. Lgs. 118/2011 e s.m.i., nonché dai successivi decreti ministeriali di attuazione.	
	La presente nota integrativa, in particolare, contiene tutte le informazioni richieste dal D. Lgs. 118/2011 e s.m.i., nonché dai successivi decreti ministeriali di attuazione.	
	<b>Eventuali deroghe all'applicazione di disposizioni di legge:</b>	
	<i>Inserire una 'X' in corrispondenza della casella prescelta</i>	
<b>GEN01 - NO</b>	Non si sono verificati casi eccezionali che impongano di derogare alle disposizioni di legge.	X
<b>GEN01 - SI</b>	Si sono verificati casi eccezionali che, ai sensi dell'articolo 2423, comma 4, codice civile, impongono di derogare alle disposizioni di legge.	
	I casi eccezionali devono essere illustrati; le deroghe applicate devono essere motivate e ne devono essere quantificati gli effetti con riguardo alla situazione patrimoniale e finanziaria e al risultato economico.	

<b>Commento</b>		
	<b>Eventuali deroghe al principio di continuità di applicazione dei criteri di valutazione:</b>	
	<i>Inserire una 'X' in corrispondenza della casella prescelta</i>	
<b>GEN02 - NO</b>	I criteri utilizzati nella formazione del bilancio non si discostano dai medesimi utilizzati per la formazione del bilancio del precedente esercizio, in particolare nelle valutazioni e nella continuità dei medesimi principi.	X
<b>GEN02 - SI</b>	Si sono rese necessarie modifiche ai criteri utilizzati nella formazione del bilancio. Ai sensi dell'articolo 2423 bis, comma 2, codice civile, le deroghe al principio di continuità di applicazione dei criteri di valutazione sono consentite in casi eccezionali.	
	La nota integrativa deve motivare la deroga e indicarne l'influenza sulla rappresentazione della situazione patrimoniale e finanziaria e del risultato economico.	
<b>Commento</b>		
	<b>Eventuali casi di non comparabilità delle voci rispetto all'esercizio precedente:</b>	
	<i>Inserire una 'X' in corrispondenza della casella prescelta</i>	
<b>GEN03 - NO</b>	Tutte le voci relative allo stato patrimoniale, al conto economico e al rendiconto finanziario dell'esercizio precedente sono comparabili con quelle del presente esercizio e non si è reso necessario alcun adattamento.	X
<b>GEN03 - SI</b>	Le voci dell'esercizio precedente, relative allo stato patrimoniale, al conto economico e/o al rendiconto finanziario, non sono comparabili. Ai sensi dell'articolo 2423 ter, comma 5, codice civile, se le voci non sono comparabili, quelle relative all'esercizio precedente devono essere adattate.	
	La non comparabilità e l'adattamento o l'impossibilità di questo devono essere segnalati e commentati nella nota integrativa.	

<b>Commento</b>		
	<b>Altre informazioni di carattere generale, relative alla conversione dei valori</b>	
	<i>Inserire una 'X' in corrispondenza della casella prescelta</i>	
<b>GEN04 - NO</b>	Nel corso dell'esercizio non sono state effettuate conversioni di voci di bilancio espresse all'origine in moneta diversa dall'Euro.	X
<b>GEN04 - SI</b>	Nel corso dell'esercizio sono state effettuate conversioni di voci di bilancio espresse all'origine in moneta diversa dall'Euro. [INSERIRE CRITERI UTILIZZATI ED EVENTUALI EFFETTI SIGNIFICATIVI DELLE VARIAZIONI NEI CAMBI VALUTARI VERIFICATE SI SUCCESSIVAMENTE ALLA CHIUSURA DELL'ESERCIZIO]	
<b>Commento</b>		

<b>2. Criteri di valutazione adottati per la redazione del bilancio di esercizio</b>	
	Il bilancio di esercizio è lo strumento di informazione patrimoniale, finanziaria ed economica dell'azienda sanitaria.
	Perché possa svolgere tale funzione, il bilancio è stato redatto con chiarezza, così da rappresentare in modo veritiero e corretto la situazione patrimoniale e finanziaria dell'azienda e il risultato economico dell'esercizio.
	Le caratteristiche sopra menzionate sono state assicurate, laddove necessario, dall'inserimento di informazioni complementari.
	Se vi è stata deroga alle disposizioni di legge, essa è stata motivata e ne sono stati esplicitati gli effetti sulla situazione patrimoniale, finanziaria ed economica dell'azienda nella presente nota integrativa.
	La valutazione delle voci di bilancio è stata fatta ispirandosi ai principi di prudenza e competenza, tenendo conto della funzione economica dell'elemento attivo e passivo considerato e nella prospettiva della continuazione dell'attività.
	L'applicazione del principio di prudenza ha comportato la valutazione individuale degli elementi componenti le singole poste o voci delle attività o passività, per evitare compensi tra perdite che dovevano essere riconosciute e utili da non riconoscere in quanto non realizzati.
	In ottemperanza al principio di competenza, l'effetto delle operazioni e degli altri eventi è stato rilevato contabilmente e attribuito all'esercizio al quale tali operazioni ed eventi si riferiscono, e non a quello in cui si concretizzano i relativi movimenti di numerario (incassi e pagamenti).
	I criteri di valutazione adottati sono sintetizzati nella tabella che segue.
Posta di bilancio	Criterio di valutazione
Immobilizzazioni immateriali	Sono iscritte al costo di acquisto o di produzione, inclusi i costi accessori e l'IVA in quanto non detraibile. Sono esposte in bilancio al netto degli ammortamenti effettuati nel corso degli esercizi.
	Le aliquote di ammortamento sono quelle fissate dal D.Lgs. 118/2011 e s.m.i., nonché dai successivi decreti ministeriali di attuazione.
	<i>[Eventualmente: In alcuni casi ci si è avvalsi della facoltà di adottare aliquote superiori, come specificato successivamente]</i>
	L'iscrizione tra le immobilizzazioni dei costi di impianto e di ampliamento, di ricerca e sviluppo avviene con il consenso del collegio sindacale.
Immobilizzazioni materiali	Sono iscritte al costo di acquisto o di produzione, inclusi i costi accessori e l'IVA in quanto non detraibile. Sono esposte in bilancio al netto dei relativi fondi di ammortamento.
	Le aliquote di ammortamento sono quelle fissate dal D.Lgs. 118/2011 e s.m.i., nonché dai successivi decreti ministeriali di attuazione.
	<i>[Eventualmente: In alcuni casi ci si è avvalsi della facoltà di adottare aliquote superiori, come specificato successivamente]</i>
	I fabbricati di primo conferimento sono stati iscritti sulla base dei seguenti criteri di valutazione [INSERIRE DESCRIZIONE CRITERI].
	I fabbricati ricevuti a titolo gratuito, dalla regione o da altri soggetti pubblici e privati, successivamente alla costituzione dell'azienda, sono stati iscritti sulla base dei seguenti criteri di valutazione [INSERIRE DESCRIZIONE CRITERI].
	I costi di manutenzione e riparazione che non rivestono carattere incrementativo del valore e/o della funzionalità dei beni sono addebitati al conto economico dell'esercizio in cui sono sostenuti.
	Le spese di manutenzione e riparazione aventi natura incrementativa sono imputate all'attivo patrimoniale e, successivamente, ammortizzate.

	Le immobilizzazioni che, alla fine dell'esercizio, presentano un valore durevolmente inferiore rispetto al residuo costo da ammortizzare vengono iscritte a tale minor valore.
	Questo non viene mantenuto se negli esercizi successivi vengono meno le ragioni della svalutazione effettuata.
	Le immobilizzazioni materiali detenute in base a contratti di leasing finanziario vengono contabilizzate secondo quanto previsto dalla vigente normativa italiana, la quale prevede l'addebito a conto economico per competenza dei canoni.
	l'indicazione dell'impegno per canoni a scadere nei conti d'ordine e l'inserimento del cespite tra le immobilizzazioni solo all'atto del riscatto.
Titoli	Sono iscritti al minor valore tra il prezzo d'acquisto e quanto è possibile realizzare sulla base dell'andamento del mercato.
Partecipazioni	Sono iscritte al costo di acquisto o di sottoscrizione, eventualmente rettificato per riflettere perdite permanenti di valore. Tale minor valore non verrà mantenuto negli esercizi successivi qualora vengano meno le ragioni della svalutazione effettuata.
	<i>[EVENTUALMENTE: Per la valutazione delle partecipazioni in aziende controllate e collegate ci si è avvalsi della facoltà, prevista dall'art. 2426, numero 4, codice civile, di utilizzare il metodo del patrimonio netto].</i>
	<b>La valutazione della partecipazione della Società C.O.Q. è stata effettuata con il metodo del Patrimonio Netto.</b>
Rimanenze	Sono iscritte al minore tra costo di acquisto o di produzione e valore desumibile dall'andamento del mercato. Per i beni fungibili il costo è calcolato con il metodo della media ponderata.
Crediti	Sono esposti al presumibile valore di realizzo. L'adeguamento del valore nominale dei crediti al valore presunto di realizzo è ottenuto mediante apposito fondo al fine di tener conto dei rischi di inesigibilità.
Disponibilità liquide	Sono iscritte in bilancio al loro valore nominale.
Ratei e risconti	Sono determinati in proporzione al periodo temporale di competenza del costo o del ricavo comune a due o più esercizi.
Patrimonio netto	I contributi per ripiano perdite sono rilevati con le modalità previste dal D.Lgs. 118/2011 e s.m.i., nonché dai successivi decreti ministeriali di attuazione.
	I contributi in conto capitale sono rilevati con le modalità previste dal D.Lgs. 118/2011 e s.m.i., nonché dai successivi decreti ministeriali di attuazione.
	Per i beni di primo conferimento, la sterilizzazione degli ammortamenti avviene mediante storno a conto economico di quote della voce di Patrimonio Netto "Finanziamenti per beni di prima dotazione".
Fondi per rischi e oneri	I fondi per quote inutilizzate di contributi sono costituiti da accantonamenti determinati con le modalità previste dall'art. 29 comma 1, lett. e) del D.Lgs. 118/2011 e s.m.i., nonché dai successivi decreti ministeriali di attuazione.
	I fondi per rischi e oneri sono costituiti da accantonamenti effettuati allo scopo di coprire perdite o debiti di natura determinata e di esistenza certa o probabile, che alla data di chiusura dell'esercizio sono però indeterminati nell'ammontare e/o nella data di sopravvenienza, secondo quanto previsto dall'art. 29, comma 1, lett. g) del D.Lgs. 118/2011 e s.m.i., nonché dai successivi decreti ministeriali di attuazione.
Premio operosità Medici SUMAI	È determinato secondo le norme e disposizioni contenute nella Convenzione Unica Nazionale che regolano la determinazione del premio di operosità dei medici SUMAI.
TFR	Rappresenta l'effettivo debito maturato, in conformità alla legge e ai contratti vigenti, verso le seguenti figure professionali: [INSERIRE].
	Il fondo corrisponde al totale delle singole indennità maturate alla data di chiusura del bilancio, al netto degli acconti erogati, ed è pari a quanto si sarebbe dovuto corrispondere nell'ipotesi di cessazione del rapporto di lavoro in tale data.
Debiti	Sono rilevati al loro valore nominale.
Ricavi e costi	Sono rilevati secondo i principi della prudenza e della competenza economica, anche mediante l'iscrizione dei relativi ratei e risconti.
Imposte sul reddito	Sono determinate secondo le norme e le aliquote vigenti
Conti d'ordine	Impegni e garanzie sono indicati nei conti d'ordine al loro valore contrattuale residuo. I beni di terzi sono indicati nei conti d'ordine in base al loro valore di mercato al momento dell'ingresso in azienda.

COMMENTO

I FABBRICATI DI PRIMO CONFERIMENTO sono stati iscritti sulla base dei seguenti criteri di valutazione: per il valore degli immobili, in conformità del disposto della DGR 1-2236 del 30.11.1999, si è previsto che il valore immobiliare sia riferito alla rendita catastale rivalutata del 5% ( come stabilito dalla Direttiva del Ministero delle Finanze) e laddove l'immobile è risultato non censito si è provveduto alla valutazione in base alla rendita catastale presunta da asseverarsi con perizie tecniche.

Si è provveduto al calcolo del valore in base alle seguenti modalità:

1) IMMOBILI CENSITI: rendita catastale per 5% per coeff. (100 per categoria A,B,C esclusi A/10, C/1; 34

categoria C/1 e 50 per categoria D);

2) IMMOBILI NON CENSITI: perizia asseverata redatta in data 13.12.1999 dal Responsabile del Servizio Tecnico nella quale la valutazione è stata fatta con il seguente metodo:  
consistenza (Mc/mq o vani) per 5% per coeff. (100 per categoria A,B,C esclusi A/10, C/1; 34 categoria C/1 e 50 per categoria D):

Per quanto concerne i fabbricati ricevuti a titolo gratuito, successivamente alla costituzione dell'Azienda, l'iscrizione è avvenuta sulla base di perizia asseverata redatta da tecnico (architetto) nominato dal curatore testamentario.

Infine, per quanto concerne le immobilizzazioni materiali, si precisa che non vengono effettuate svalutazioni.

3. DATI RELATIVI AL PERSONALE							
3.a) Dati sull'occupazione al 31.12.2021 PERSONALE DIPENDENTE (*) (Conto Annuale)							
T1	T1	T1	T1	T1	T12	T12	T13
Tipologia di personale	Personale al 31.12.2020	di cui Personale Part Time al 31.12.2020	Personale al 31.12.2021	di cui Personale Part Time al 31.12.2021	Numero Mensilità	Totale spese a carattere stipendiale	Totale Spese Accessorie
<b>RUOLO SANITARIO</b>	<b>1.360</b>	<b>172</b>	<b>1.330</b>	<b>158</b>	<b>15.561</b>	<b>38.502.845</b>	<b>18.326.027</b>
<b>Dirigenza</b>	<b>309</b>	<b>3</b>	<b>298</b>	<b>0</b>	<b>3.649</b>	<b>13.997.234</b>	<b>11.024.107</b>
- Medico/ veterinaria	283	3	271	0	3.327	12.789.437	10.383.972
- Sanitaria	26	0	27	0	322	1.207.797	640.135
<b>Comparto</b>	<b>1.051</b>	<b>169</b>	<b>1.032</b>	<b>158</b>	<b>11.912</b>	<b>24.505.611</b>	<b>7.301.920</b>
- Categoria Ds	47	3	42	2	524	1.167.667	462.080
- Categoria D	988	163	978	153	11.255	23.038.060	6.775.784
- Categoria C	16	3	12	3	133	299.884	64.056
- Categoria Bs	0	0	0	0	0	0	0
<b>RUOLO PROFESSIONALE</b>	<b>4</b>	<b>0</b>	<b>4</b>	<b>0</b>	<b>42</b>	<b>155.019</b>	<b>74.839</b>
<b>Dirigenza</b>	<b>4</b>	<b>0</b>	<b>4</b>	<b>0</b>	<b>42</b>	<b>155.019</b>	<b>74.839</b>
Livello dirigenziale	4	0	4	0	42	155.019	74.839
<b>Comparto</b>	<b>0</b>	<b>0</b>	<b>0</b>	<b>0</b>	<b>0</b>	<b>0</b>	<b>0</b>
- Categoria D	0	0	0	0	0	0	0
<b>RUOLO TECNICO</b>	<b>353</b>	<b>40</b>	<b>368</b>	<b>40</b>	<b>4.114</b>	<b>7.351.763</b>	<b>1.422.541</b>
<b>Dirigenza</b>	<b>2</b>	<b>0</b>	<b>2</b>	<b>0</b>	<b>24</b>	<b>91.156</b>	<b>33.543</b>
Livello dirigenziale	2	0	2	0	24	91.156	33.543
<b>Comparto</b>	<b>351</b>	<b>40</b>	<b>366</b>	<b>40</b>	<b>4.090</b>	<b>7.260.607</b>	<b>1.388.998</b>
- Categoria Ds	0	0	0	0	0	0	0
- Categoria D	19	0	20	0	241	486.120	135.602
- Categoria C	17	0	18	1	207	385.558	74.230
- Categoria Bs	263	29	284	30	3.081	5.441.795	1.010.926
- Categoria B	37	8	30	7	393	682.034	131.345
- Categoria A	15	3	14	2	168	265.100	36.895



<b>RUOLO AMMINISTRATIVO</b>	<b>227</b>	<b>36</b>	<b>223</b>	<b>34</b>	<b>2.646</b>	<b>5.116.431</b>	<b>1.223.846</b>
<b>Dirigenza</b>	<b>7</b>	<b>0</b>	<b>8</b>	<b>0</b>	<b>93</b>	<b>351.126</b>	<b>156.472</b>
Livello dirigenziale	7	0	8	0	93	351.126	156.472
<b>Comparto</b>	<b>220</b>	<b>36</b>	<b>215</b>	<b>34</b>	<b>2.553</b>	<b>4.765.305</b>	<b>1.067.374</b>
- Categoria Ds	4	1	3	1	37	81.844	29.027
- Categoria D	37	4	41	4	459	941.378	260.251
- Categoria C	125	20	117	20	1.444	2.717.126	620.603
- Categoria Bs	2	0	3	0	36	62.108	6.850
- Categoria B	48	9	46	7	530	888.253	142.727
- Categoria A	4	2	5	2	47	74.596	7.916
<b>TOTALE AZIENDA</b>	<b>1.944</b>	<b>248</b>	<b>1.925</b>	<b>232</b>	<b>22.363</b>	<b>51.126.058</b>	<b>21.047.253</b>
<b>Dirigenza</b>	<b>322</b>	<b>3</b>	<b>312</b>	<b>0</b>	<b>3.808</b>	<b>14.594.535</b>	<b>11.288.961</b>
- Medico/veterinaria	283	3	271	0	3.327	12.789.437	10.383.972
- Sanitaria	26	0	27	0	322	1.207.797	640.135
Livello dirigenziale	13	0	14	0	159	597.301	264.854
<b>Comparto</b>	<b>1.622</b>	<b>245</b>	<b>1.613</b>	<b>232</b>	<b>18.555</b>	<b>36.531.523</b>	<b>9.758.292</b>
- Categoria Ds	51	4	45	3	561	1.249.511	491.107
- Categoria D	1.044	167	1.039	157	11.955	24.465.558	7.171.637
- Categoria C	158	23	147	24	1.784	3.402.568	758.889
- Categoria Bs	265	29	287	30	3.117	5.503.903	1.017.776
- Categoria B	85	17	76	14	923	1.570.287	274.072
- Categoria A	19	5	19	4	215	339.696	44.811

3.b) Dati sull'occupazione al 31.12.2021 PERSONALE DIPENDENTE (*) (Conto Annuale)				
	TIA	TIC	TIA	TIC
Tipologia di personale	Personale in comando al 31.12.2020 AD altri enti	Personale in comando al 31.12.2020 DA altri enti	Personale in comando al 31.12.2021 AD altri enti	Personale in comando al 31.12.2021 DA altri enti
<b>RUOLO SANITARIO</b>	<b>33</b>	<b>0</b>	<b>31</b>	<b>0</b>
<b>Dirigenza</b>	<b>5</b>	<b>0</b>	<b>5</b>	<b>0</b>
- Medico/ veterinaria	5	0	5	0
- Sanitaria	0	0	0	0
<b>Comparto</b>	<b>28</b>	<b>0</b>	<b>26</b>	<b>0</b>
- Categoria Ds	2	0	2	0
- Categoria D	26	0	24	0
- Categoria C	0	0	0	0
- Categoria Bs	0	0	0	0
<b>RUOLO PROFESSIONALE</b>	<b>0</b>	<b>0</b>	<b>0</b>	<b>0</b>
<b>Dirigenza</b>	<b>0</b>	<b>0</b>	<b>0</b>	<b>0</b>
Livello dirigenziale	0	0	0	0
<b>Comparto</b>	<b>0</b>	<b>0</b>	<b>0</b>	<b>0</b>
- Categoria D	0	0	0	0
<b>RUOLO TECNICO</b>	<b>4</b>	<b>0</b>	<b>3</b>	<b>0</b>
<b>Dirigenza</b>	<b>0</b>	<b>0</b>	<b>0</b>	<b>0</b>
Livello dirigenziale	0	0	0	0
<b>Comparto</b>	<b>4</b>	<b>0</b>	<b>3</b>	<b>0</b>
- Categoria Ds	0	0	0	0
- Categoria D	0	0	0	0
- Categoria C	0	0	0	0
- Categoria Bs	4	0	3	0
- Categoria B	0	0	0	0
- Categoria A	0	0	0	0
<b>RUOLO AMMINISTRATIVO</b>	<b>2</b>	<b>0</b>	<b>2</b>	<b>0</b>
<b>Dirigenza</b>	<b>0</b>	<b>0</b>	<b>0</b>	<b>0</b>
Livello dirigenziale	0	0	0	0
<b>Comparto</b>	<b>2</b>	<b>0</b>	<b>2</b>	<b>0</b>
- Categoria Ds	0	0	0	0
- Categoria D	0	0	0	0
- Categoria C	2	0	2	0
- Categoria Bs	0	0	0	0
- Categoria B	0	0	0	0
- Categoria A	0	0	0	0
<b>TOTALE AZIENDA</b>	<b>39</b>	<b>0</b>	<b>36</b>	<b>0</b>

<b>Dirigenza</b>	<b>5</b>	<b>0</b>	<b>5</b>	<b>0</b>
- Medico / veterinaria	5	0	5	0
- Sanitaria	0	0	0	0
Livello dirigenziale	0	0	0	0
<b>Comparto</b>	<b>34</b>	<b>0</b>	<b>31</b>	<b>0</b>
- Categoria Ds	2	0	2	0
- Categoria D	26	0	24	0
- Categoria C	2	0	2	0
- Categoria Bs	4	0	3	0
- Categoria B	0	0	0	0
- Categoria A	0	0	0	0

3.c) PERSONALE UNIVERSITARIO (Conto Annuale T1B)				
Tipologia di personale	Personale al 31.12.2020	di cui personale a tempo parziale al 31.12.2020	Personale al 31.12.2021	di cui personale a tempo parziale al 31.12.2021
<b>RUOLO SANITARIO</b>	<b>0</b>	<b>0</b>	<b>0</b>	<b>0</b>
Dirigenza	0	0	0	0
Comparto	0	0	0	0
<b>RUOLO PROFESSIONALE</b>	<b>0</b>	<b>0</b>	<b>0</b>	<b>0</b>
Dirigenza	0	0	0	0
Comparto	0	0	0	0
<b>RUOLO TECNICO</b>	<b>0</b>	<b>0</b>	<b>0</b>	<b>0</b>
Dirigenza	0	0	0	0
Comparto	0	0	0	0
<b>RUOLO AMMINISTRATIVO</b>	<b>0</b>	<b>0</b>	<b>0</b>	<b>0</b>
Dirigenza	0	0	0	0
Comparto	0	0	0	0
<b>TOTALE AZIENDA</b>	<b>0</b>	<b>0</b>	<b>0</b>	<b>0</b>
<b>Dirigenza</b>	<b>0</b>	<b>0</b>	<b>0</b>	<b>0</b>
<b>Comparto</b>	<b>0</b>	<b>0</b>	<b>0</b>	<b>0</b>

3.d) PERSONALE CON ALTRO CONTRATTO-FORMAZIONE LAVORO (Conto Annuale T2 )		
Tipologia di personale	uomini-anno Anno 2020	uomini-anno Anno 2021
<b>RUOLO SANITARIO</b>	<b>6,5</b>	<b>0</b>
Dirigenza	0	0
- Medico/ veterinaria	0	0
- Sanitaria non medica	0	0
Comparto	6,5	0
<b>RUOLO PROFESSIONALE</b>	<b>0</b>	<b>0</b>
Dirigenza	0	0
Comparto	0	0
<b>RUOLO TECNICO</b>	<b>0</b>	<b>0</b>
Dirigenza	0	0
Comparto	0	0
<b>RUOLO AMMINISTRATIVO</b>	<b>0</b>	<b>0</b>
Dirigenza	0	0
Comparto	0	0
<b>TOTALE AZIENDA</b>	<b>6,5</b>	<b>0</b>
Dirigenza	0	0
Comparto	6,5	0

3.e) PERSONALE CON ALTRO CONTRATTO-CONTRATTO DI SOMMINISTRAZIONE (Conto Annuale T2 )		
Tipologia di personale	uomini-anno Anno 2020	uomini-anno Anno 2021
<b>RUOLO</b>	<b>18,8</b>	<b>1,92</b>
Dirigenza	0	0
- Medico/	0	0
- Sanitaria non	0	0
Comparto	18,8	1,92
<b>RUOLO</b>	<b>0</b>	<b>0</b>
Dirigenza	0	0
Comparto	0	0
<b>RUOLO</b>	<b>13,27</b>	<b>17,11</b>
Dirigenza	0	0
Comparto	13,27	17,11
<b>RUOLO</b>	<b>7,52</b>	<b>27,75</b>
Dirigenza	0	0
Comparto	7,52	27,75
<b>TOTALE</b>	<b>39,59</b>	<b>46,78</b>
Dirigenza	0	0
Comparto	39,59	46,78

3.f) PERSONALE CON ALTRO CONTRATTO-LSU (Conto Annuale T2 )		
Tipologia di personale	uomini-anno Anno 2020	uomini-anno Anno 2021
<b>RUOLO SANITARIO</b>	<b>0</b>	<b>0</b>
Dirigenza	0	0
- Medico/ veterinaria	0	0
- Sanitaria non medica	0	0
Comparto	0	0
<b>RUOLO PROFESSIONALE</b>	<b>0</b>	<b>0</b>
Dirigenza	0	0
Comparto	0	0
<b>RUOLO TECNICO</b>	<b>0</b>	<b>0</b>
Dirigenza	0	0
Comparto	0	0
<b>RUOLO AMMINISTRATIVO</b>	<b>0</b>	<b>0</b>
Dirigenza	0	0
Comparto	0	0
<b>TOTALE AZIENDA</b>	<b>0</b>	<b>0</b>
Dirigenza	0	0
Comparto	0	0

3.g) PERSONALE IN CONVENZIONE (FLS 12 quadro E per MMG e PLS)		
Tipologia di personale	Personale al 31.12.2020	Personale al 31.12.2021
<b>MEDICINA DI</b>	<b>0</b>	<b>0</b>
MMG	113	100
PLS	14	13
Continuità	66	75
Altro	0	0
<b>TOTALE</b>	<b>193</b>	<b>188</b>

COMMENTO

PERSONALE DIPENDENTE A TEMPO DETERMINATO

	Personale al 31 12 2020	di cui part time	Personale al 31 12 2021	di cui part time
TOTALE AZIENDA	152	0	175	0
Medici	2	0	5	0
Dirig.non Medici	0	0	3	0
Pers.non Dirig.	150	0	167	0
Altro Personale	0	0	0	0

	Numero mensilità	Totale spese a carattere stipen.	Totale spese accessorie
TOTALE AZIENDA	2124	4.086.327	866.225
Medici	31	123.665	32.740
Dirig.non Medici	15	55.424	2.253
Pers.non Dirig.	2078	3.907.238	831.232
Altro Personale	0	0	0

Dati Covid personale non dirigente al 31 12 2021:

- ruolo sanitario cat. D: n. 87 dipendenti tempo determinato
- ruolo tecnico cat. Bs: n. 44 dipendenti tempo determinato
- ruolo amministrativo cat. C: n. 24 dipendenti tempo determinato

Nota Integrativa - Tab. 04.01 Dettagli e movimentazioni delle immobilizzazioni immateriali

4.1. IMMOBILIZZAZIONI IMMATERIALI															
Codice Mod. SP	Immobilizzazioni Immateriali	Costo storico al 31.12.2020	ESERCIZI PRECEDENTI			Valore netto Iniziale	MOVIMENTI DELL'ESERCIZIO								Valore Netto Contabile
			Rivalutazioni	Svalutazioni	Fondo Ammortamento		Giroconti e Riclassificazioni	Rivalutazioni	Svalutazioni	Acquisizioni e costruzioni in economia	Manutenzioni incrementative	Interessi capitalizzati	Dismissioni (valore netto)	Ammortamenti	
		=	+	-	-	=	+/-	+	-	+	+	+	-	-	=
AAA010	Costi di impianto e di ampliamento	0	0	0	0	0	0	0	0	0	0	0	0	0	0
	<i>di cui soggetti a sterilizzazione</i>	0	0	0	0	0	0	0	0	0	0	0	0	0	0
AAA040	Costi di ricerca, sviluppo	627.254,64	0	0	517.349,04	109.905,6	0	0	0	0	0	0	0	54.952,8	54.952,8
	<i>di cui soggetti a sterilizzazione</i>	262.164	0	0	157.298,4	104.865,6	0	0	0	0	0	0	0	52.432,8	52.432,8
AAA070	Diritti di brevetto e diritti di utilizzazione delle opere d'ingegno	6.519.171,59	0	0	6.333.355,67	185.815,92	25.010	0	0	125.790,54	0	0	0	160.911,94	175.704,52
	<i>di cui soggetti a sterilizzazione</i>	4.295.975,62	0	0	4.110.159,7	185.815,92	25.010	0	0	125.790,54	0	0	0	160.911,94	175.704,52
AAA120	immobilizzazioni immateriali in corso e acconti	25.010	0	0		25.010	-25.010	0	0	0	0	0	0		0
	<i>di cui soggette a sterilizzazione</i>	25.010	0	0		25.010	-25.010	0	0	0	0	0	0		0
AAA130	Altre immobilizzazioni immateriali	0	0	0	0	0	0	0	0	0	0	0	0	0	0
	<i>di cui soggette a sterilizzazione</i>	0	0	0	0	0	0	0	0	0	0	0	0	0	0
AAA140	Concessioni, licenze, marchi e diritti simili	0	0	0	0	0	0	0	0	0	0	0	0	0	0
	<i>di cui soggette a sterilizzazione</i>	0	0	0	0	0	0	0	0	0	0	0	0	0	0
AAA160	Migliorie su beni di terzi	508.322,36	0	0	397.327,49	110.994,87	0	0	0	43.612,52	0	0	-0,1	45.928,5	108.678,99
	<i>di cui soggette a sterilizzazione</i>	105.221,11	0	0	67.148,11	38.073	0	0	0	43.612,52	0	0	0	41.525,92	40.159,6
AAA180	Pubblicità	0	0	0	0	0	0	0	0	0	0	0	0	0	0
	<i>di cui soggette a sterilizzazione</i>	0	0	0	0	0	0	0	0	0	0	0	0	0	0
	<b>TOTALE IMMOBILIZZAZIONI IMMATERIALI</b>	7.679.758,59	0	0	7.248.032,2	431.726,39	0	0	0	169.403,06	0	0	-0,1	261.793,24	339.336,31
	<i>di cui soggette a sterilizzazione</i>	4.688.370,73	0	0	4.334.606,21	353.764,52	0	0	0	169.403,06	0	0	0	254.870,66	268.296,92
BA2570	Altre immobilizzazioni immateriali + Altre immobilizzazioni immateriali -ammortamento per investimenti non finanziati da contributi c/capitale (liberalità, alienazioni)													0	

4.2) DETTAGLIO COSTI DI IMPIANTO E DI AMPLIAMENTO					
		MOVIMENTI DELL'ESERCIZIO		ALTRE INFORMAZIONI	
DETTAGLIO COSTI DI IMPIANTO E DI AMPLIAMENTO	Valore Iniziale	Incrementi	Valore Finale	Ragioni Iscrizione	Estremi del verbale del collegio sindacale
	0	0	0		
	0	0	0		
	0	0	0		
	0	0	0		
	0	0	0		
	0	0	0		
	0	0	0		
	0	0	0		
	0	0	0		
	0	0	0		
	0	0	0		
	0	0	0		
<b>Totale</b>	<b>0</b>	<b>0</b>	<b>0</b>		

4.3) DETTAGLIO COSTI DI RICERCA E SVILUPPO					
		MOVIMENTI DELL'ESERCIZIO		ALTRE INFORMAZIONI	
DETTAGLIO COSTI DI RICERCA E SVILUPPO	Valore Iniziale	Incrementi	Valore Finale	Ragioni Iscrizione	Estremi del verbale del collegio sindacale
Consulenza Dr Sivieri - contratto di prestazione d'opera intellettuale per attività di consulenza propedeutica ai fini dell'indizione di gara d'appalto, con procedura europea per la terziarizzazione di attività non sanitarie.	296.713,29	0	296.713,29	Delibera ASL Direttore Generale n. 110 dell'1.10.1999	
C.R.E.S.A. - Consulenza per predisposizione piano strategico di sviluppo della Funzione Ospedaliera	55.777,35	0	55.777,35	Delibera ASL Direttore Generale n. 112 dell'1.10.1999	
Studio preliminare nuovo sistema informativo CSI Piemonte (Donazione S. Paolo - Prog. Percorsi diagnostico terapeutici)	72.000	0	72.000	Delibera ASL Direttore Generale n. 905 dell'11.12.2008	
Servizi di supporto allo sviluppo del sistema informativo clinico-sanitario dell'ASL VCO - CSI Piemonte (Donazione San Paolo) - "Attività a corpo"	37.272	0	37.272	Delibera ASL Direttore Generale n. 378 del 29.5.2009	
Servizi di supporto allo sviluppo del sistema informativo clinico-sanitario dell'ASL VCO - CSI Piemonte - "Attività a consumo"	12.600	0	12.600	Delibera ASL Direttore Generale n. 378 del 29.5.2009	
Realizzazione anagrafica unica Reg.le Assistiti (A.U.R.A.) CSI Piemonte (Donazione S. Paolo)	73.788	0	73.788	Determina ASL n. 57 del 15.04.2010	
Servizi di supporto allo sviluppo del sistema informativo clinico-sanitario dell'ASL VCO - CSI Piemonte (Donazione S. Paolo) - "attività a corpo"	79.104	0	79.104	Determina ASL Direttore Generale n. 378 del 29.5.2009	
<b>Totale</b>	<b>627.254,64</b>	<b>0</b>	<b>627.254,64</b>		



4.4) DETTAGLIO PUBBLICITA'					
		MOVIMENTI DELL'ESERCIZIO		ALTRE INFORMAZIONI	
DETTAGLIO PUBBLICITA'	Valore Iniziale	Incrementi	Valore Finale	Ragioni Iscrizione	Estremi del verbale del collegio sindacale
	0	0	0		
	0	0	0		
	0	0	0		
	0	0	0		
	0	0	0		
	0	0	0		
	0	0	0		
	0	0	0		
	0	0	0		
	0	0	0		
	0	0	0		
	0	0	0		
	0	0	0		
<b>Totale</b>	<b>0</b>	<b>0</b>	<b>0</b>		

4.5 IMMOBILIZZAZIONI MATERIALI																	
Codice Modello SP	IMMOBILIZZAZIONI MATERIALI	Costo storico al 31.12.2020	Rivalutazioni	ESERCIZI PRECEDENTI			Valore netto iniziale	Giroconti e Riclassificazioni	Rivalutazioni	Svalutazioni	MOVIMENTI DELL'ESERCIZIO					Ammortamenti	Valore Netto Contabile
				Svalutazioni	Fondo ammortamento						Acquisizioni e costruzioni in economia	Manutenzioni incrementative	Interessi capitalizzati	Dismissioni (valore netto)			
		=	+	-	-	=	+/-	+	-	+	+	+	-	-	=		
AAA280	Terreni	22.959,58	0	0		22.959,58	0	0	0	2.400	0	0	0		25.359,58		
AAA290	<i>di cui disponibili</i>	22.959,58	0	0		22.959,58	0	0	0	2.400	0	0	0		25.359,58		
AAA300	<i>di cui indisponibili</i>	0	0	0		0	0	0	0	0	0	0	0		0		
AAA320	Fabbricati non strumentali (disponibili)	4.569.717,53	0	0	2.679.700,26	1.890.017,27	0	0	0	341.420	0	0	0,01	147.334,14	2.084.103,12		
	<i>di cui soggetti a sterilizzazione</i>	3.773.680,88	0	0	2.310.701,95	1.462.978,93	0	0	0	341.420	0	0	0	123.453,07	1.680.945,86		
AAA350	Fabbricati strumentali (indisponibili)	119.842.514,41	0	0	66.291.299,25	53.551.215,16	1.943.113,9	0	0	514.127,99	0	0	0	3.631.872,06	52.376.584,99		
	<i>di cui soggetti a sterilizzazione</i>	102.247.910,91	0	0	58.562.996,93	43.684.913,98	1.484.603,75	0	0	514.127,99	0	0	0	3.097.418,28	42.586.227,44		
AAA380	Impianti e macchinari	6.792.919,62	0	0	5.765.500,31	1.027.419,31	0	0	0	23.962,45	0	0	0	201.542,78	849.838,98		
	<i>di cui soggetti a sterilizzazione</i>	5.067.615,54	0	0	4.045.793,17	1.021.822,37	0	0	0	23.962,45	0	0	0	201.542,78	844.242,04		
AAA410	Attrezzature sanitarie e scientifiche	31.589.367,93	0	0	27.442.721,09	4.146.646,84	82.535,96	0	0	3.561.477,61	0	0	0	1.534.330,07	6.256.330,34		
	<i>di cui soggetti a sterilizzazione</i>	16.370.048,58	0	0	12.310.928,93	4.059.119,65	82.535,96	0	0	2.817.214,56	0	0	0	1.425.313,01	5.533.557,16		
AAA440	Mobili e arredi	5.967.169,69	0	0	5.429.855,01	537.314,68	0	0	0	376.144,03	0	0	0	288.927,8	624.530,91		
	<i>di cui soggetti a sterilizzazione</i>	3.385.258,07	0	0	2.847.943,39	537.314,68	0	0	0	376.144,03	0	0	0	288.927,8	624.530,91		
AAA470	Automezzi	64.141,75	0	0	64.141,75	0	0	0	0	0	0	0	0	0	0		
	<i>di cui soggetti a sterilizzazione</i>	0	0	0	0	0	0	0	0	0	0	0	0	0	0		
AAA500	Oggetti d'arte	0	0	0		0	0	0	0	0	0	0	0		0		
AAA510	Altre immobilizzazioni materiali	8.666.627,52	0	0	8.224.342,66	442.284,86	0	0	0	347.993,52	0	0	4.614,65	253.904,35	531.759,38		
	<i>di cui soggetti a sterilizzazione</i>	3.197.893,61	0	0	2.765.160,64	432.732,97	0	0	0	347.993,52	0	0	4.614,65	251.781,71	524.330,13		
AAA540	Immobilizzazioni materiali in corso e acconti	8.308.646,61				8.308.646,61	-2.025.649,86	0	0	947.270,51	0	0	356,89		7.229.910,37		
	<b>TOTALE IMMOBILIZZAZIONI MATERIALI</b>	185.824.064,64	0	0	115.897.560,33	69.926.504,31	0	0	0	6.114.796,11	0	0	4.971,55	6.057.911,2	69.978.417,67		
	<i>di cui soggetti a sterilizzazione</i>	134.042.407,59	0	0	82.843.525,01	51.198.882,58	1.567.139,71	0	0	4.420.862,55	0	0	4.614,65	5.388.436,65	51.793.833,54		

	<b>IMM01 - Aliquote di ammortamento immobilizzazioni immateriali.</b>	
<b>IMM01 - NO</b>	Per le immobilizzazioni immateriali, non ci si è avvalsi della facoltà di adottare aliquote di ammortamento superiori a quelle indicate nel D.Lgs. 118/2011 e s.m.i., nonché dai successivi decreti ministeriali di attuazione.	X
<b>IMM01 - SI</b>	Per le immobilizzazioni immateriali, la Regione ha autorizzato l'utilizzo di aliquote di ammortamento superiori a quelle indicate nel D.Lgs. 118/2011 e s.m.i., nonché dai successivi decreti ministeriali di attuazione. Le aliquote adottate sono rappresentate nella seguente tabella.	

<b>Immobilizzazioni</b>	<b>Aliquota indicata nel D.Lgs. 118/2011</b>	<b>Aliquota utilizzata</b>
1.11.03.02	20% o durata del contratto	33,33% (durata del contratto)
1.11.04.01	Aliquota maggiore tra bene e durata residua del contratto	durata residua del contratto
1.11.02.01	20%	20%

<b>IMM02 - Aliquote di ammortamento immobilizzazioni materiali.</b>		
<b>IMM01 - NO</b>	Per le immobilizzazioni materiali, non ci si è avvalsi della facoltà di adottare aliquote di ammortamento superiori a quelle indicate nel D.Lgs.118 /2011 e s.m.i., nonché dai successivi decreti ministeriali di attuazione.	X
<b>IMM01 - SI</b>	Per le immobilizzazioni materiali, la Regione ha autorizzato l'utilizzo di aliquote di ammortamento superiori a quelle indicate nel D.Lgs. 118/2011 e s.m.i., nonché dai successivi decreti ministeriali di attuazione. Le aliquote adottate sono rappresentate nella seguente tabella.	
<b>Immobilizzazioni materiali</b>	<b>Aliquota indicata nel D.Lgs. 118/2011</b>	<b>Aliquota utilizzata dall'azienda</b>
1.12.02.01	3%	3%
1.12.02.11	3% Attività istituzionali 10% Costruzioni leggere	3% Attività istituzionali 10% Costruzioni leggere
1.12.04.11	20%	20%
1.12.05.11	12,50%	12,50%
1.12.06.11	25%	25%

1.12.07.11	20%	20%
1.12.08.11	12,50%	12,50%

	<b>IMM03 - Eventuale ammortamento dimezzato per i cespiti acquistati nell'anno.</b>	
<b>IMM03 - NO</b>	Per i cespiti acquistati nell'anno, l'aliquota di ammortamento è stata analiticamente commisurata al periodo intercorso tra (i) il momento in cui il bene è divenuto disponibile e pronto per l'uso e (ii) il 31/12.	
<b>IMM03 - SI</b>	Per i cespiti acquistati nell'anno, ci si è avvalsi della facoltà di dimezzare forfettariamente l'aliquota normale di ammortamento.	X
<b>IMM03 - MISTO</b>	Per i cespiti acquistati nell'anno, ci si è avvalsi della facoltà di dimezzare forfettariamente l'aliquota normale di ammortamento, ma soltanto per alcune categorie di beni [specificare]	
	<b>IMM04 - Eventuale ammortamento integrale.</b>	
<b>IMM04 - NO</b>	Per i cespiti di valore inferiore a € 516.46, non ci si è avvalsi della facoltà di ammortizzare integralmente il bene nell'esercizio in cui il bene è divenuto disponibile e pronto per l'uso.	
<b>IMM04 - SI</b>	Per i cespiti di valore inferiore a € 516.46, ci si è avvalsi della facoltà di ammortizzare integralmente il bene nell'esercizio in cui il bene è divenuto disponibile e pronto per l'uso.	X

IMM04 - ALTRO	[Specificare]	
------------------	---------------	--

	<b>IMM05 - Svalutazioni.</b>	
<b>IMM05 - NO</b>	Nel corso dell'esercizio non sono state effettuate svalutazioni di immobilizzazioni materiali e/o immateriali.	X
<b>IMM05 - SI</b>	Nel corso dell'esercizio sono state effettuate svalutazioni di immobilizzazioni materiali e/o immateriali. [SPECIFICARE IMPORTO, MOTIVAZIONI, CRITERI DI DETERMINAZIONE, IMPATTO SUL RISULTATO ECONOMICO]	

	<b>IMM06 - Rivalutazioni.</b>	
<b>IMM06 - NO</b>	Nel corso dell'esercizio non sono state effettuate rivalutazioni di	X
<b>IMM06 - SI</b>	Nel corso dell'esercizio sono state effettuate rivalutazioni di immobilizzazioni materiali e/o immateriali. [SPECIFICARE LEGGE SPECIALE CHE LE HA DETERMINATE, IMPORTO AL LORDO E AL NETTO DEGLI AMMORTAMENTI, CRITERI DI DETERMINAZIONE, IMPATTO SUL PATRIMONIO NETTO]	



	<b>IMM07 - Incrementi delle immobilizzazioni per lavori interni.</b>	
<b>IMM07 - NO</b>	Nel corso dell'esercizio non si sono effettuate capitalizzazioni di costi (la voce CE Incrementi delle immobilizzazioni per lavori interni è pari a zero).	X
<b>IMM07 - SI</b>	Nel corso dell'esercizio si sono effettuate capitalizzazioni di costi (la voce CE Incrementi delle immobilizzazioni per lavori interni è > 0). [SPECIFICARE IMPORTO E CRITERI DI DETERMINAZIONE]	

	<b>IMM08 - Oneri finanziari capitalizzati.</b>	
<b>IMM08 - NO</b>	Nel corso dell'esercizio non si sono capitalizzati oneri finanziari.	X
<b>IMM08 - SI</b>	Nel corso dell'esercizio si sono capitalizzati oneri finanziari [SPECIFICARE IMPORTO E CRITERI DI DETERMINAZIONE]	

Altre informazioni relative alle immobilizzazioni materiali e immateriali		Caso presente in		Se si, illustra
Informazione		NO	SI	
<b>IMM09 - Gravami.</b>	Sulle immobilizzazioni dell'azienda vi sono gravami quali ipoteche, privilegi, pegni, pignoramenti ecc?	X		
<b>IMM10 - Immobilizzazioni in contenzioso iscritte in bilancio.</b>	Sulle immobilizzazioni iscritte in bilancio sono in corso contenziosi con altre aziende sanitarie, con altri enti pubblici o con soggetti privati?	X		
<b>IMM11 - Immobilizzazioni in contenzioso non iscritte in bilancio.</b>	Esistono immobilizzazioni non iscritte nello stato patrimoniale perché non riconosciute come proprietà dell'azienda in seguito a contenziosi in corso con altre aziende sanitarie, con altri enti pubblici o con soggetti privati?	X		
<b>IMM12 - Eventuali impegni significativi assunti con fornitori per l'acquisizione di immobilizzazioni materiali.</b>	Esistono impegni già assunti, ma non ancora tradotti in debiti? [SE SI, ILLUSTRARE L'AMMONTARE PER SINGOLO IMPEGNO]	X		

<b>IMM13 - Immobilizzazioni destinate alla vendita.</b>	Esistono immobilizzazioni destinate alla vendita con apposito atto deliberativo aziendale?	X		
<b>IMM14 - Altro.</b>	Esistono altre informazioni che si ritiene necessario fornire per soddisfare la regola generale secondo cui, se le informazioni richieste da specifiche disposizioni di legge non sono sufficienti a dare una rappresentazione veritiera e corretta, si devono fornire le	X		
	informazioni complementari necessarie allo scopo (art 2423 cc) ?			

<b>4.6) DETTAGLIO ALTRE IMMOBILIZZAZIONI MATERIALI</b>			
<b>DETTAGLIO ALTRE IMMOBILIZZAZIONI MATERIALI</b>	<b>Valore lordo</b>	<b>Fondo ammortamento</b>	<b>Valore netto</b>
Attrezzature per l'ufficio, per didattica e varie	411.514,4	400.986,89	10.527,51
Attrezzature fotografiche di consumo	22.326,64	21.198,14	1.128,5
Attrezzature audio/video di consumo	220.966,15	204.890,54	16.075,61
Attrezzature per l'informatica, piccoli sistemi	3.330.266,78	3.004.902,21	325.364,57
Attrezzature per l'informatica, medio/grandi sistemi	86.217,65	83.553,11	2.664,54
Elettrodomestici per cucina, lavanderia, pulizia	300.352,33	275.637,83	24.714,5
Attrezzature professionali/industriali per cucina	933.485,86	928.239,79	5.246,07
Attrezzature professionali/industriali per lavanderia guardaroba	28,92	28,92	0
Attrezzature professionali/industriali per pulizie	213.546,7	118.528,19	95.018,51
Apparecchi di misura e di lab. elettronico elettrotecnico	88.068,07	82.007,2	6.060,87
Attrezzature manut. meccanica/idraulica/falegnameria edilizia	158.782,8	149.085,02	9.697,78
Attrezzature per palestra/ausili per disabili	3.129.292,88	3.094.031,96	35.260,92
Interventi straordinari attrezzature generiche	2.974,68	2.974,68	0
<b>Totale</b>	<b>8.897.823,86</b>	<b>8.366.064,48</b>	<b>531.759,38</b>

4.7) DETTAGLIO IMMOBILIZZAZIONI MATERIALI IN CORSO					
DETTAGLIO IMMOBILIZZAZIONI MATERIALI IN CORSO	Tipologia finanziamento	Valore iniziale	Movimenti dell'esercizio		Valore Finale
			Incrementi	Giroconti e Riclassificazioni	
<b>Fabbricati non strumentali (disponibili)</b>		<b>0</b>	<b>0</b>	<b>0</b>	<b>0</b>
		0	0	0	0
<b>Fabbricati strumentali (indisponibili)</b>		<b>8.129.622,72</b>	<b>707.936,09</b>	<b>-1.943.113,9</b>	<b>6.894.444,91</b>
Ristrutturazione Ospedale Omegna	Fin. Reg.le	1.493.669	94.963,04	-1.588.632,04	0
Ristrutturazione Ospedale Omegna	Fondi propri	269.568	0	-269.568	0
Adeguamento normativa sicurezza Osp. Omegna	Fondi propri	2.773	0	0	2.773
Adeguamento normativa sicurezza Osp. Omegna	Fin. Reg.le	59.299	0	0	59.299
Ampliamento e riordino nuovo laboratorio analisi e ambulatorio II° lotto Osp. VB	Fin. Reg.le	23.412	0	0	23.412
Ristrutturazione Distretto Baceno	Fin. Reg.le	3.783	0	0	3.783
Costruzione Piastra Servizi - I° lotto Osp. Domo	Fin. Reg.le	17.528	0	0	17.528
Nuovo Ospedale del VCO	Fin. Reg.le	600.000	0	0	600.000
Nuovo Ospedale del VCO	F.di propri	60.220	0	0	60.220
Prolungamento nuova ala degenze Osp. Domo	Fin. Reg.le	318.989	0	0	318.989
Ristrutturaz. Distretto Sanitario Omegna per cure primarie	Fin. Reg.le	1.297.801	0	0	1.297.801
Ristrutturaz. Distretto Sanitario Omegna per cure primarie	F.di propri	26.131	0	-26.131	0
Realizzazione nuovo Servizio Dialisi Osp. VB	Fin. Reg.le	1.255.705	0	0	1.255.705
Realizzazione nuovo Servizio Dialisi Osp. VB - Completamento II° lotto	Donazioni	268.637,08	7.906,46	0	276.543,54
Ristrutturazione Distretto Sanitario S. Anna VB	Fondi propri	41.167	0	0	41.167
Ristrutturazione nuova ala Osp. Domo II° Lotto	Fondi propri	2.556	0	0	2.556
Adeguamento norme di sicurezza Osp. Domo - Completamento	Fin. Reg.le	409.106	0	0	409.106
Adeguamento locali Osp. Domo per emodinamica	Fin. Reg.le	121.977	0	0	121.977

Interventi per ottenimento dichiaraz. rispondenza impianti D.M. 37/08 Distretto Omegna, Farmacia Territoriale, Palazzina Laboratorio Analisi Omegna	F.di propri	3.601	0	-3.601	<b>0</b>
Installazione impianto antintrusione c/o Farmacia Territoriale Omegna	F.di propri	3.489	0	-3.489	<b>0</b>
Ammodernamento e messa in sicurezza dei PP.OO. - Adeguamento normativa Osp. VB	Fin. Reg.le	1.391.816	0	0	<b>1.391.816</b>
Avvio Sportello unico d'accesso ai Servizi Socio Sanitari "Punto S"	Fin. Reg.le	51.680	0	0	<b>51.680</b>
Impermeabilizzaz. terrazzo Farmacia Territ. Omegna	F.di propri	38.823,4	0	-38.823,4	<b>0</b>
Realizzazione nuovo Osp. Unico VCO	F.di propri	122.000	0	0	<b>122.000</b>
Compartimentaz. scale corpo ad "H" Osp. Domo	Utile d'eserc. '16	68.884,11	0	0	<b>68.884,11</b>
Realizzaz. nuovo Servizio Dialisi Osp. VB - Completamento II° Lotto	F.di propri	39.381,02	170.340,6	0	<b>209.721,62</b>
Manutenz. straord. infissi Farmacia Territoriale Omegna	F.di propri	2.649,06	0	-2.649,06	<b>0</b>
Adeguamento normativa antincendio P.O. Domo - art. 20 IIa fase	Fin. Reg.le	124.755,47	143.852,46	0	<b>268.607,93</b>
Manut. straord. sistemazione bagni e spogliatoio piano 2° Distr. Sanitario Omegna	F.di propri	5.446,1	0	-5.446,1	<b>0</b>
Manutenz. straord. Realizzazione parapetto Laboratorio anali Omegna (Palazzina ex CPA)	F.di propri	4.774	0	-4.774	<b>0</b>
Manut. straord. c/o Studio ex Direttore SOC SERD e Amb. Logopedia c/o Distretto Sanitario Omegna	F.di propri	0	3.187,64	0	<b>3.187,64</b>
Manut. straord. ambulatorio USCA c/o Distretto Sanitario Omegna	Donazioni	0	1.390,51	0	<b>1.390,51</b>
Riorg. rete Ospedaliera - DGR 7-1492/12.6.2020 - Interv. 1.1 - Increm. posti letto P.O. Domo (16.349,90) Interv. 2.1 - Increm. posti letto int. P.O. VB (5.938,02)	Fin. Statale	0	22.287,92	0	<b>22.287,92</b>
Riorg. rete Ospedaliera - DGR 7-1492/12.6.2020 - Interv. 4.1 - Interventi DEA P.O. VB	Fin. Statale	0	264.007,46	0	<b>264.007,46</b>
Quadratura		2,48	0	-0,3	<b>2,18</b>

<b>Impianti e macchinari</b>		<b>5.640</b>	<b>0</b>	<b>0</b>	<b>5.640</b>
Sistemi di videoconferenza	Fin. Reg.le	5.640	0	0	5.640
<b>Attrezzature sanitarie e scientifiche</b>		<b>148.281,61</b>	<b>238.977,53</b>	<b>-82.535,96</b>	<b>304.723,18</b>
Attrezz. per labor. chimico fisico biol.	Fin. Reg.le	477,21	0	0	477,21
Attrezz. per radiologia	F.di propri	48.629,2	0	0	48.629,2
Attrezz. per elettrofisiologia/eletr.	Donazione	87.995,2	5.244,75	-79.546,96	13.692,99
Attrezz. per elettrofisiologia/eletr.	F.di propri	11.180	82.702,18	-2.989	90.893,18
Attrezz. per elettrofisiologia/eletr.	Plusv.	0	64.294	0	64.294
Attrezz. per elettrofisiologia/eletr.	Fin. Statale	0	44.075,64	0	44.075,64
Attrezz. per elettrofisiologia/eletr.	Utile d'es. '16	0	42.660,96	0	42.660,96
<b>Mobili e arredi</b>		<b>13.436,35</b>	<b>0</b>	<b>0</b>	<b>13.436,35</b>
Arredi per ufficio, per didattica	F.di propri	363,07	0	0	363,07
Arredi per corsia e sanitari	Donazioni	2.379	0	0	2.379
Arredi per corsia e sanitari	Fin. Reg.le	4.973,36	0	0	4.973,36
Arredi per cucina	F.di propri	1.164,53	0	0	1.164,53
Arredi di laboratorio	F.di propri	4.556,39	0	0	4.556,39
<b>Automezzi</b>		<b>0</b>	<b>0</b>	<b>0</b>	<b>0</b>
		0	0	0	0
<b>Altre immobilizzazioni materiali</b>		<b>11.665,93</b>	<b>356,89</b>	<b>-356,89</b>	<b>11.665,93</b>
Attrezzature per ufficio, per didattica e varie	Fin. Reg.le	123,94	0	0	123,94
Attrezzature per ufficio, per didattica e varie	Utile d'es. 2016	11.541,99	0	0	11.541,99
Attrezzature per l'informatica, piccoli sistemi	F.di propri	0	356,89	-356,89	0
<b>Totale</b>		<b>8.308.646,61</b>	<b>947.270,51</b>	<b>-2.026.006,75</b>	<b>7.229.910,37</b>

5 IMMOBILIZZAZIONI FINANZIARIE					
5.8 Movimentazione dei crediti finanziari					
CODICE MOD. SP	CREDITI FINANZIARI (VALORE NOMINALE)	Valore Iniziale	Incrementi	Decrementi	Valore finale
AAA660	Crediti finanziari v/Stato	0	0	0	0
AAA670	Crediti finanziari v/Regione	0	0	0	0
AAA680	Crediti finanziari v/Partecipate	0	0	0	0
AAA690	Credit i finanziari v/altri	0	0	0	0
	<b>TOTALE CREDITI FINANZIARI</b>	0	0	0	0

5.9 Movimentazione del fondo svalutazione dei crediti finanziari					
CODICE MOD. SP	CREDITI FINANZIARI (FONDO SVALUTAZIONE)	Fondo svalutazione iniziale	Accantonamenti	Utilizzi	Fondo svalutazione finale
AAA660	Crediti finanziari v/Stato	0	0	0	0
AAA670	Crediti finanziari v/Regione	0	0	0	0
AAA680	Crediti finanziari v/Partecipate	0	0	0	0
AAA690	Crediti finanziari v/altri	0	0	0	0
	<b>TOTALE CREDITI FINANZIARI</b>	0	0	0	0

5.10 Valore nominale dei crediti finanziari distinti per anno di formazione							
VALORE NOMINALE DEI CREDITI AL 31.12.2021 PER ANNO DI FORMAZIONE							
CODICE MOD. SP	CREDITI FINANZIARI	Anno 2017 e precedenti	Anno 2018	Anno 2019	Anno 2020	Anno 2021	TOTALE
AAA660	Crediti finanziari v/Stato	0	0	0	0	0	0
AAA670	Crediti finanziari v/Regione	0	0	0	0	0	0
AAA680	Crediti finanziari v/Partecipate	0	0	0	0	0	0
AAA690	Crediti finanziari v/altri	0	0	0	0	0	0
	<b>TOTALE CREDITI FINANZIARI</b>	0	0	0	0	0	0

5.11 Valore netto dei crediti finanziari distinti per scadenza					
VALORE NETTO DEI CREDITI AL 31.12.2021 PER SCADENZA					
CODICE MOD. SP	CREDITI FINANZIARI	Entro 12 mesi	Tra 1 e 5 anni	Oltre 5 anni	TOTALE
AAA660	Crediti finanziari v/Stato	0	0	0	0
AAA670	Crediti finanziari v/Regione	0	0	0	0
AAA680	Crediti finanziari v/Partecipate	0	0	0	0
AAA690	Credit i finanziari v/altri	0	0	0	0
	<b>TOTALE CREDITI FINANZIARI</b>	0	0	0	0



5.12 Dettagli e movimentazioni dei titoli iscritti nelle immobilizzazioni finanziarie											
CODICE MOD. SP	TITOLI CHE COSTITUISCONO IMMOBILIZZAZIONI FINANZIARIE	ESERCIZI PRECEDENTI				Giroconti e Riclassificazioni	Rivalutazioni	MOVIMENTI DELL'ESERCIZIO			Valore Contabile
		Costo storico	Rivalutazioni	Svalutazioni	Valore Iniziale			Svalutazioni	Acquisizioni e conferimenti dell'esercizio	Cessioni (valore contabile)	
AAA710	Partecipazione:	127.500	11.090.932,92	3.279.717,33	7.938.715,59	0	18.237,6	0	0	0	7.956.953,19
	Partecipazioni in imprese controllate	127.500	11.090.932,92	3.279.717,33	7.938.715,59	0	18.237,6	0	0	0	7.956.953,19
	Partecipazioni in imprese collegate	0	0	0	0	0	0	0	0	0	0
	Partecipazioni in altre imprese	0	0	0	0	0	0	0	0	0	0
AAA720	Altri Titoli:	0	0	0	0	0	0	0	0	0	0
AAA730	Titoli di Stato	0	0	0	0	0	0	0	0	0	0
AAA740	Altre Obbligazioni	0	0	0	0	0	0	0	0	0	0
AAA750	Titoli azionari quotati in Borsa	0	0	0	0	0	0	0	0	0	0
AAA760	Titoli diversi	0	0	0	0	0	0	0	0	0	0
	<b>TOTALE TITOLI</b>	<b>127.500</b>	<b>11.090.932,92</b>	<b>3.279.717,33</b>	<b>7.938.715,59</b>	<b>0</b>	<b>18.237,6</b>	<b>0</b>	<b>0</b>	<b>0</b>	<b>7.956.953,19</b>

5.13 Informativa in merito alle partecipazioni iscritte nelle immobilizzazioni finanziarie											
ELENCO PARTECIPAZIONI	Sede	Forma giuridica	Capitale	% capitale pubblico	Patrimonio netto incluso riserve	Totale Attivo	Risultato di esercizio	% di possesso	Valore attribuito a bilancio	Valore Contabile	Criterio di valorizzazione (costo / PN)
<b>Partecipazioni in imprese controllate:</b>											
CENTRO ORTOPEDICO DI QUADRANTE SPA	OMEGNA	SPA	250.000	51	15.601.869	26.372.329	2.043.726	51	7.956.953,19	7.956.953,19	PN
<b>Partecipazioni in imprese collegate:</b>											
			0	0	0	0	0	0	0	0	
<b>Partecipazioni in altre imprese:</b>											
			0	0	0	0	0	0	0	0	

5.14 Dettagli e movimentazioni delle partecipazioni iscritte nelle immobilizzazioni finanziarie											
DETTAGLIO PARTECIPAZIONI	ESERCIZI PRECEDENTI				Giroconti e Riclassificazioni	Rivalutazioni	MOVIMENTI DELL'ESERCIZIO			Valore Finale	
	Costo storico	Rivalutazioni	Svalutazioni	Valore Iniziale			Svalutazioni	Acquisizioni e conferimenti	Cessioni (valore contabile)		
<b>Partecipazioni in imprese controllate:</b>	127.500	11.090.932,92	3.279.717,33	7.938.715,59	0	18.237,6	0	0	0	7.956.953,19	
CENTRO ORTOPEDICO DI QUADRANTE	127.500	11.090.932,92	3.279.717,33	7.938.715,59	0	18.237,6	0	0	0	7.956.953,19	
<b>Partecipazioni in imprese collegate:</b>	0	0	0	0	0	0	0	0	0	0	
<b>Partecipazioni in altre imprese:</b>	0	0	0	0	0	0	0	0	0	0	
<b>TOTALE PARTECIPAZIONI</b>	<b>127.500</b>	<b>11.090.932,92</b>	<b>3.279.717,33</b>	<b>7.938.715,59</b>	<b>0</b>	<b>18.237,6</b>	<b>0</b>	<b>0</b>	<b>0</b>	<b>7.956.953,19</b>	

IF01 - Svalutazione delle immobilizzazioni		
<i>Inserire 'X' nella risposta scelta:</i>		
IF01 - NO	Nel corso dell'esercizio non sono state effettuate svalutazioni delle immobilizzazioni finanziarie.	X
IF01 - SI	Nel corso dell'esercizio sono state effettuate svalutazioni delle immobilizzazioni finanziarie [SPECIFICARE PARTECIPAZIONI, ALTRI TITOLI, CREDITI SVALUTATI, IMPORTO DELLA SVALUTAZIONE, MOTIVAZIONI, CRITERI DI DETERMINAZIONE].	

Commento (ove ritenuto necessario):

Altre informazioni relative alle immobilizzazioni		Caso presente in azienda?		Se SI, illustrare
Informazione		NO	SI	
IF02 - Gravami.	Su crediti immobilizzati, partecipazioni e altri titoli dell'azienda vi sono gravami quali pegni, pignoramenti ecc?	X		
IF03 - Contenzioso con iscrizione in bilancio.	Su crediti immobilizzati, partecipazioni e altri titoli iscritti in bilancio sono in corso contenziosi con altre aziende sanitarie, con altri enti pubblici o con soggetti privati?	X		
IF04 - Contenzioso senza iscrizione in bilancio.	Esistono partecipazioni o altri titoli non iscritti nello stato patrimoniale perché non riconosciuti come proprietà dell'azienda in seguito a contenziosi in corso con altre aziende sanitarie, con altri enti	X		
IF05 - Altro.	Esistono altre informazioni che si ritiene necessario fornire per soddisfare la regola generale secondo cui 'Se le informazioni richieste da specifiche disposizioni di legge non sono sufficienti a dare una informazioni complementari necessarie allo scopo'			X

COMMENTO

A partire dall'anno 2003 (l'anno successivo alla costituzione della Società Mista Centro Ortopedico di Quadrante Spa di cui l'Azienda detiene una partecipazione pari al 51%) si sono registrate rivalutazioni della partecipazione (valutazione a Patrimonio Netto) pari al 51% degli utili realizzati dalla Società.

Nell'anno 2012, su richiesta del socio privato, l'Assemblea degli azionisti della Società ha deliberato la distribuzione di dividendi per un importo di euro 3.000.000.  
L'Azienda ha incassato dunque il 51%, pari ad euro 1.530.000 come proventi da partecipazione. Nel corso dell'anno euro 30.000 sono stati girati a "Donazioni/contributi da imprese utilizzati per investimenti" per la copertura dell'acquisto urgente di un tubo radiogeno per la Tac di Verbania. A fine esercizio poi si è proceduto ad effettuare un risconto passivo dei proventi inutilizzati con il fine di renderli disponibili per investimenti (opere di messa a norma dell'Ospedale di Omegna) negli esercizi successivi.  
La distribuzione di dividendi, mediante l'utilizzo delle riserve disponibili per utili non distribuiti della Società COQ, ha quindi determinato una diminuzione del Patrimonio netto della Società con conseguente necessità di addivenire ad una svalutazione della nostra partecipazione in ossequio al principio di valutazione della partecipazione a Patrimonio Netto.  
La svalutazione è stata pari ad euro 1.215.180.

Anche nel corso dell'anno 2013 l'Assemblea degli azionisti della Società ha deliberato una distribuzione di dividendi e l'Azienda ha incassato euro 1.049.910 come proventi da partecipazione. Di questi euro 234.740 sono stati girati a "Donazioni/contributi da imprese utilizzati per investimenti" per la copertura dell'acquisto di una Tac per il Presidio Ospedaliero di Verbania.  
A fine esercizio poi si è proceduto ad effettuare un risconto passivo dei proventi inutilizzati con il fine di renderli disponibili per investimenti negli esercizi successivi.

A consuntivo 2013 si è inoltre provveduto ad una rivalutazione della partecipazione secondo il criterio di valutazione a Patrimonio Netto che è stata pari ad euro 845.770,74.

Nell'anno 2014 l'Assemblea degli azionisti della Società ha deliberato una distribuzione di dividendi e l'Azienda ha incassato euro euro 565.340 tra i proventi per partecipazioni. Di questi 355.882 sono rimasti tra i ricavi a copertura di costi e la rimanente parte è stata riscontata con il fine di renderli disponibili per investimenti negli esercizi successivi. A consuntivo 2014 si è inoltre proceduto a svalutare la partecipazione secondo il metodo di valutazione a Patrimonio Netto pari ad euro 100.683.

Nell'esercizio 2015 gli utili distribuiti dalla Società COQ Spa ed incassati dall'azienda sono stati pari ad euro 232.329. L'utilizzo per investimenti degli utili incassati e riscontati negli anni precedenti (con giro conto a Donazioni/contributi da imprese utilizzati per investimenti) è stato pari ad euro 1.404.809. Il risconto dell'anno 2015 è stato pari ad euro 1.058.739 somma già destinata ad investimenti da effettuare nell'anno 2016. Il valore della partecipazione è stato rivalutato di euro 741.667 secondo il metodo di valutazione a patrimonio netto.

Nell'esercizio 2016 gli utili distribuiti dalla Società COQ Spa ed incassati dall'azienda sono stati pari ad euro 486.998. L'utilizzo per investimenti degli utili incassati e riscontati negli anni precedenti (con giro conto a Donazioni/contributi da imprese utilizzati per investimenti) è stato pari ad euro 752.072. Il risconto dell'anno 2016 è stato pari ad euro 820.665 somma già destinata ad investimenti da effettuare nell'anno 2017. Il valore della partecipazione è stato rivalutato di euro 729.382 secondo il metodo di valutazione a patrimonio netto.

Nell'esercizio 2017 gli utili distribuiti dalla Società COQ SpA ed incassati dall'azienda sono

stati pari a euro 486.552. L'utilizzo per investimento degli utili incassati e riscontati negli anni precedenti (con giroconto a donazioni/contributi da imprese utilizzati per investimenti) è stato pari ad euro 531.863.

Il risconto dell'anno 2017 è stato pari ad euro 775.354 somma già destinata ad investimenti da effettuare nell'anno 2018.

Il valore della partecipazione è stato rivalutato di euro 1.237.779 secondo il metodo di valutazione a patrimonio netto.

Nell'esercizio 2018 gli utili distribuiti dalla Società COQ ed incassati dall'azienda sono stati pari a euro 2.040.000. L'utilizzo per investimenti degli utili incassati e riscontati negli anni precedenti (con giroconto a donazioni/contributi da imprese utilizzati per investimenti) è stato pari a euro 487.233.

Il riscontro dell'anno 2018 è stato pari a 2.328.121 somma già destinata ad investimenti da effettuare nel corso dell'anno 2019.

Il valore della partecipazione è stato svalutato per euro 1.074.931 secondo il metodo di valutazione a patrimonio netto.

Nell'esercizio 2019 la Società COQ non ha distribuito utili. L'utilizzo per investimenti degli utili incassati e riscontati negli anni precedenti (con giroconto a donazioni/contributi da imprese utilizzati per investimenti) è stato pari a 1.969.016 euro. Il risconto è stato pari a 359.105 euro, somma già destinata ad investimenti da effettuare nel corso dell'anno 2020.

Il valore della partecipazione è stato rivalutato per euro 914.484 secondo il metodo di valutazione a patrimonio netto.

L'esercizio 2020 ha risentito degli effetti della gestione emergenziale derivante dalla pandemia di Covid-19 che ha visto l'ospedale gestito dalla Società impegnato con la messa a disposizione di posti letto Covid dedicati. Durante i mesi di marzo-giugno 2020 la struttura è stata completamente convertita (80 posti letto) in Covid Hospital, mentre nei mesi di novembre e dicembre 2020 sono stati dedicati alla gestione Covid 28 posti letto, convertendo di fatto la

degenza di Medicina interna. In questa seconda fase, l'attività è potuta proseguire, diversamente dalla primavera, quando erano state sospese tutte le attività sia ambulatoriali che di degenza. La sospensione totale dell'attività "core" durante la prima fase della pandemia ha determinato un risultato negativo del bilancio di esercizio pari a euro 1.742.987. Pertanto il valore della partecipazione è stato svalutato per euro 888.923,37 secondo il metodo di valutazione a patrimonio netto.

Nell'esercizio 2020 non sono stati distribuiti utili. L'utilizzo degli utili incassati e riscontati negli anni precedenti (con giroconto a donazioni/contributi da imprese utilizzati per investimenti) è stato pari a euro 342.158,25, il risconto pari a euro 16.946,85 somma destinata ad investimenti da effettuare nel corso dell'anno 2021.

Nell'esercizio 2021 non sono stati distribuiti utili.

Nell'anno 2021 la Società COQ Spa ha provveduto ad imputare in riduzione delle "Altre riserve" la contropartita dell'iscrizione di un debito Ires relativo al 50% dell'imposta per gli anni 2014-2019, pari a €. 2.007.966, in quanto trattasi della rettifica delle imposte correnti indicate nei bilanci dei medesimi esercizi sulla base di una interpretazione della norma agevolativa che è risultata erronea a seguito del deposito della sentenza della Corte di Cassazione n. 2031/2022, che ha escluso che la Società possa godere della riduzione del 50% dell'Ires prevista dall'art. 6 del DPR 601/73.

L'iscrizione delle imposte correnti dei precedenti dei precedenti esercizi, secondo la classificazione dell'OIC 29, configura una rettifica dovuta ad erronea interpretazione dei fatti (ambito di applicazione della norma agevolativa) e non costituisce invece un cambiamento di stima contabile, in quanto il debito tributario derivante dalle imposte è una passività certa e non una posta stimata.

Questa rettifica e l'iscrizione dell'utile di esercizio ha comportato una minima variazione in aumento del Patrimonio Netto pari a €.35.760 e pertanto il valore della partecipazione è stato rivalutato per euro 18.237,60 secondo il metodo di valutazione a patrimonio netto.

6.15 Movimentazione delle rimanenze di beni sanitari e non sanitari									
CODICE MOD. SP	RIMANENZE	Valore iniziale	Giroconti e Riclassificazioni	Incrementi	Incrementi/Utilizzi Fondo Svalutazione magazzino	Decrementi	Valore finale	di cui presso terzi per distribuzione per nome e per conto	di cui scorte di reparto
ABA020	Prodotti farmaceutici ed emoderivati:	2.555.443,91	0	19.318,46	0	498.092,61	2.076.669,76	0	219.833
	Medicinali con AIC, ad eccezione di vaccini ed emoderivati di produzione	2.451.644,97	0	19.318,46	0	473.504,09	1.997.459,34	0	199.781
	Medicinali senza AIC	30.717,86	0	0	0	6.584,06	24.133,8	0	10.163
	Emoderivati di produzione regionale	73.081,08	0	0	0	18.004,46	55.076,62	0	9.889
ABA030	Sangue ed emocomponenti	0	0	0	0	0	0	0	0
ABA040	Dispositivi medici:	2.474.369,89	0	288.594,15	0	0	2.762.964,04	0	1.212.769
	Dispositivi medici	2.101.051,57	0	35.026,8	0	0	2.136.078,37	0	1.045.161
	Dispositivi medici impiantabili attivi	0	0	0	0	0	0	0	0
	Dispositivi medico diagnostici in vitro (IVD)	373.318,32	0	253.567,35	0	0	626.885,67	0	167.608
ABA050	Prodotti dietetici	24.288,36	0	0	0	3.692,53	20.595,83	0	0
ABA060	Materiali per la profilassi (vaccini)	310.893,07	0	1.161	0	14.278,07	297.776	0	297.776
ABA070	Prodotti chimici	0	0	0	0	0	0	0	0
ABA080	Materiali e prodotti per uso veterinario	0	0	0	0	0	0	0	0
ABA090	Altri beni e prodotti sanitari	108.416,66	0	308.990,88	0	0	417.407,54	0	32.619
ABA100	Acconti per acquisto di beni e prodotti sanitari	0	0	0	0	0	0	0	0
	<b>RIMANENZE BENI SANITARI</b>	<b>5.473.411,89</b>	<b>0</b>	<b>618.064,49</b>	<b>0</b>	<b>516.063,21</b>	<b>5.575.413,17</b>	<b>0</b>	<b>1.762.997</b>
ABA120	Prodotti alimentari	0	0	0	0	0	0	0	0
ABA130	Materiali di guardaroba, di pulizia e di convivenza in genere	892.481,93	0	6.047,95	0	170.728,4	727.801,48	0	48.867
ABA140	Combustibili, carburanti e lubrificanti	0	0	0	0	0	0	0	0
ABA150	Supporti informatici e cancelleria	141.826,58	0	43.811,09	0	8.115,37	177.522,3	0	53.140
ABA160	Materiale per la manutenzione	8.138,51	0	0	0	1.265,92	6.872,59	0	0
ABA170	Altri beni e prodotti non sanitari	0	0	0	0	0	0	0	0
ABA180	Acconti per acquisto di beni e prodotti non sanitari	0	0	0	0	0	0	0	0
	<b>RIMANENZE BENI NON SANITARI</b>	<b>1.042.447,02</b>	<b>0</b>	<b>49.859,04</b>	<b>0</b>	<b>180.109,69</b>	<b>912.196,37</b>	<b>0</b>	<b>102.007</b>

	<b>RIM01 - Svalutazioni.</b>	
<b>RIM01 - NO</b>	Nel corso dell'esercizio non sono state effettuate svalutazioni di rimanenze obsolete o a lento rigiro	X
<b>RIM01 - SI</b>	Nel corso dell'esercizio sono state effettuate svalutazioni di rimanenze obsolete o a lento rigiro [SPECIFICARE IMPORTO INIZIALE, MOVIMENTI DELL'ANNO, MOTIVAZIONI, CRITERI DI DETERMINAZIONE, IMPATTO SUL RISULTATO ECONOMICO]	

Altre informazioni relative alle rimanenze.		Caso presente in azienda?		Se SI, illustrare
Informazione	NO	SI		
<b>RIM02 - Gravami.</b>	Sulle rimanenze dell'azienda vi sono gravami quali pegni, patti di riservato dominio, pignoramenti ecc?	X		
<b>RIM03 - Modifiche di classificazione.</b>	Nel corso dell'esercizio vi sono stati rilevanti cambiamenti nella classificazione delle voci?	X		
<b>RIM04 - Valore a prezzi di mercato.</b>	Vi è una differenza, positiva e significativa, tra il valore delle rimanenze a prezzi di mercato e la loro valutazione a bilancio?	X		
<b>RIM05 - Altro.</b>	Esistono altre informazioni che si ritiene necessario fornire per soddisfare la regola generale secondo cui "Se le informazioni richieste da specifiche disposizioni di legge non sono sufficienti a dare una rappresentazione veritiera e corretta, si devono fornire le informazioni complementari necessarie allo scopo" (art 2423 cc)?	X		



7.16 Movimentazione dei crediti (valore nominale) - I parte						
CODICE MOD. SP	CREDITI (VALORE NOMINALE)	Valore iniziale	Movimenti dell' Esercizio		Valore finale	di cui per fatture da emettere
			Incrementi	Decrementi		
	<b>CREDITI V/STATO - PARTE CORRENTE</b>	11.046	0	0	11.046	0
	<b>Crediti v/Stato per spesa corrente e acconti:</b>	0	0	0	0	0
ABA201	Crediti v/ Stato per spesa corrente - FSN indistinto	0	0	0	0	0
ABA220	Crediti v/Stato per spesa corrente - FSN vincolato	0	0	0	0	0
ABA230	Crediti v/Stato per mobilità attiva extraregionale	0	0	0	0	0
ABA240	Crediti v/Stato per mobilità attiva internazionale	0	0	0	0	0
ABA250	Crediti v/Stato per acconto quota fabbisogno sanitario regionale standard	0	0	0	0	0
ABA260	Crediti v/Stato per finanziamento sanitario aggiuntivo corrente	0	0	0	0	0
	<b>Crediti v/Stato - altro:</b>	11.046	0	0	11.046	0
ABA270	Crediti v/Stato per spesa corrente - altro	11.046	0	0	11.046	0
ABA271	Crediti v/ Stato per spesa corrente per STP (ex D.lgs. 286/98)	0	0	0	0	0
	<b>CREDITI V/STATO - INVESTIMENTI</b>	4.445.060	0	889.012	3.556.048	0
ABA280	<b>Crediti v/Stato per finanziamenti per investimenti</b>	4.445.060	0	889.012	3.556.048	0
	<b>CREDITI V/STATO - RICERCA</b>	0	0	0	0	0
ABA290	Crediti v/Stato per ricerca	0	0	0	0	0
ABA300	Crediti v/Stato per ricerca corrente - Ministero della Salute	0	0	0	0	0
ABA310	Crediti v/Stato per ricerca finalizzata - Ministero della Salute	0	0	0	0	0
ABA320	Crediti v/Stato per ricerca - altre Amministrazioni centrali	0	0	0	0	0
ABA330	Crediti v/Stato per ricerca - finanziamenti per investimenti	0	0	0	0	0
ABA340	<b>CREDITI V/PREFETTURE</b>	11.902,48	35.693,5	37.559,46	10.036,52	0
	<b>TOTALE CREDITI V/STATO</b>	4.468.008,48	35.693,5	926.571,46	3.577.130,52	0

	<b>CREDITI V/REGIONE O P.A. PER SPESA CORRENTE</b>	18.029.443,83	335.735.365,33	326.103.895,34	27.660.913,82	0
	<b>Crediti v/Regione o P.A. per finanziamento sanitario ordinario corrente:</b>	13.459.625,99	324.473.267,64	322.479.253,59	15.453.640,04	0
ABA390	<i>Crediti v/Regione o P.A. per quota FSR</i>	13.406.235,99	324.473.267,64	322.479.253,59	15.400.250,04	0
ABA400	<i>Crediti v/Regione o P.A. per mobilità attiva intraregionale</i>	0	0	0	0	0
ABA410	<i>Crediti v/Regione o P.A. per mobilità attiva extraregionale</i>	0	0	0	0	0
ABA420	<i>Crediti v/Regione o P.A. per acconto quota FSR</i>	0	0	0	0	0
ABA430	<b>Crediti v/Regione o P.A. per finanziamento sanitario aggiuntivo corrente LEA</b>	1.102.533,25	403.189,19	217.445,38	1.288.277,06	0
ABA440	<b>Crediti v/Regione o P.A. per finanziamento sanitario aggiuntivo corrente extra LEA</b>	0	0	0	0	0
ABA450	<b>Crediti v/Regione o P.A. per spesa corrente - altro</b>	3.467.284,59	10.858.908,5	3.407.196,37	10.918.996,72	0
ABA451	<i>Crediti v/Regione o P.A. per spesa corrente - STP (ex D.lgs. 286/98)</i>	53.390	0	0	53.390	0
ABA460	<b>CREDITI V/REGIONE O P.A. PER RICERCA</b>	0	0	0	0	0
ABA461	<i>Crediti v/Regione o P.A. per mobilità attiva internazionale</i>	0	0	0	0	0
	<b>CREDITI V/REGIONE O P.A. PER VERSAMENTI A PATRIMONIO NETTO</b>	5.405.387,15	281.807,31	200.000	5.487.194,46	0
ABA480	<b>Crediti v/Regione o P.A. per finanziamenti per investimenti</b>	5.405.387,15	281.807,31	200.000	5.487.194,46	0
ABA490	<b>Crediti v/Regione o P.A. per incremento fondo dotazione</b>	0	0	0	0	0
	<b>Crediti v/Regione o P.A. per ripiano perdite:</b>	0	0	0	0	0
ABA500	<i>Crediti v/Regione o P.A. per ripiano perdite</i>	0	0	0	0	0
ABA501	<i>Crediti v/Regione o P.A. per anticipazione ripiano disavanzo programmato dai Piani aziendali di cui all'art. 1, comma 528, L. 208/2015</i>	0	0	0	0	0
ABA510	<i>Crediti v/Regione per copertura debiti al 31/12/2005</i>	0	0	0	0	0
ABA520	<i>Crediti v/Regione o P.A. per ricostituzione risorse da investimenti esercizi precedenti</i>	0	0	0	0	0
ABA521	<b>Crediti v/Regione o P.A. per contributi L. 210/92</b>	0	0	0	0	0
ABA522	<b>Crediti v/Regione o P.A. per contributi L. 210/92 - aziende sanitarie</b>	218.283	0	0	218.283	0
	<b>TOTALE CREDITI V/REGIONE O PROVINCIA AUTONOMA</b>	23.653.113,98	336.017.172,64	326.303.895,34	33.366.391,28	0

7.17 Movimentazione dei crediti (valore nominale) - II parte						
CODICE MOD. SP	CREDITI (VALORE NOMINALE)	Valore iniziale	Movimenti dell' Esercizio		Valore finale	di cui per fatture da emettere
			Incrementi	Decrementi		
ABA530	CREDITI V/COMUNI	177.095,46	245.885,37	280.182,22	142.798,61	65.232,77
	CREDITI V/AZIENDE SANITARIE PUBBLICHE DELLA REGIONE	220.601,85	938.191,53	925.069,08	233.724,3	86.921,86
ABA560	Crediti v/Aziende sanitarie pubbliche della Regione - mobilità in compensazione	0	0	0	0	0
ABA570	Crediti v/Aziende sanitarie pubbliche della Regione - mobilità non in compensazione	0	0	0	0	0
ABA580	Crediti v/Aziende sanitarie pubbliche della Regione - altre prestazioni	220.601,85	874.350,14	915.150,95	179.801,04	86.921,86
ABA590	Acconto quota FSR da distribuire	0	0	0	0	0
ABA591	Crediti v/Aziende sanitarie pubbliche della Regione per anticipazione ripiano disavanzo programmato dai Piani aziendali di cui all'art. 1, comma 528, L. 208/2015	0	0	0	0	0
ABA600	CREDITI V/AZIENDE SANITARIE PUBBLICHE FUORI REGIONE	37.554,86	40.298,26	66.493,15	11.359,97	9.490,76
ABA601	Crediti v/Aziende sanitarie pubbliche della Regione - per Contributi da Aziende sanitarie pubbliche della Regione o Prov. Aut. (extra fondo)	0	63.841,39	9.918,13	53.923,26	0
	<b>TOTALE CREDITI V/AZIENDE SANITARIE PUBBLICHE</b>	<b>258.156,71</b>	<b>978.489,79</b>	<b>991.562,23</b>	<b>245.084,27</b>	<b>96.412,62</b>
	CREDITI V/SOCIETA' PARTECIPATE E/O ENTI DIPENDENTI DELLA REGIONE	0	0	0	0	0
ABA620	Crediti v/enti regionali:	0	0	0	0	0
ABA630	Crediti v/sperimentazioni gestionali:	0	0	0	0	0
ABA640	Crediti v/altre partecipate:	0	0	0	0	0
ABA650	CREDITI V/ERARIO	4.373,14	0	4.373,14	0	0
	CREDITI V/ALTRI	3.010.912,74	11.502.765,55	10.743.644,06	3.770.034,23	0
ABA670	Crediti v/clienti privati	559.405,34	5.630.832,05	5.851.656,18	338.581,21	0
ABA680	Crediti v/gestioni liquidatorie	0	0	0	0	0
ABA690	Crediti v/altri soggetti pubblici	34.042,32	0	0	34.042,32	0
ABA700	Crediti v/altri soggetti pubblici per ricerca	0	0	0	0	0
ABA710	Altri crediti diversi	2.417.465,08	5.300.891,01	4.803.026,38	2.915.329,71	0
ABA713	Altri crediti verso erogatori (privati accreditati e convenzionati) di prestazioni sanitarie	0	571.042,49	88.961,5	482.080,99	0
ABA190	<b>TOTALE CREDITI (VALORE NOMINALE) TAB. 7.16 + 7.17</b>	<b>31.571.660,51</b>			<b>41.101.438,91</b>	

7.18 Movimentazione del Fondo Svalutazione crediti - I parte					
CODICE MOD. SP	FONDO SVALUTAZIONE CREDITI	Fondo svalutazione iniziale	Accantonamenti	Utilizzi	Fondo svalutazione finale
	<b>CREDITI V/STATO - PARTE CORRENTE</b>				
	<b>Crediti v/Stato per spesa corrente e acconti:</b>				
ABA201	Crediti v/ Stato per spesa corrente - FSN indistinto				
ABA220	Crediti v/Stato per spesa corrente - FSN vincolato				
ABA230	Crediti v/Stato per mobilità attiva extraregionale				
ABA240	Crediti v/Stato per mobilità attiva internazionale				
ABA250	Crediti v/Stato per acconto quota fabbisogno sanitario regionale standard				
ABA260	Crediti v/Stato per finanziamento sanitario aggiuntivo corrente				
	<b>Crediti v/Stato - altro:</b>				
ABA270	Crediti v/Stato per spesa corrente - altro				
ABA271	Crediti v/ Stato per spesa corrente per STP (ex D.lgs. 286/98)				
	<b>CREDITI V/STATO - INVESTIMENTI</b>				
ABA280	Crediti v/Stato per finanziamenti per investimenti				
	<b>CREDITI V/STATO - RICERCA</b>				
ABA290	Crediti v/Stato per ricerca				
ABA300	Crediti v/Stato per ricerca corrente - Ministero della Salute				
ABA310	Crediti v/Stato per ricerca finalizzata - Ministero della Salute				
ABA320	Crediti v/Stato per ricerca - altre Amministrazioni centrali				
ABA330	Crediti v/Stato per ricerca - finanziamenti per investimenti				
ABA340	<b>CREDITI V/PREFETTURE</b>	0	0	0	0
	<b>TOTALE CREDITI V/STATO</b>	0	0	0	0

	<b>CREDITI V/REGIONE O P.A. PER SPESA CORRENTE</b>		0	0	0	0
	<b>Crediti v/Regione o P.A. per finanziamento sanitario ordinario corrente:</b>					
ABA390	<i>Crediti v/Regione o P.A. per quota FSR</i>					
ABA400	<i>Crediti v/Regione o P.A. per mobilità attiva intraregionale</i>					
ABA410	<i>Crediti v/Regione o P.A. per mobilità attiva extraregionale</i>					
ABA420	<i>Crediti v/Regione o P.A. per acconto quota FSR</i>					
ABA430	<b>Crediti v/Regione o P.A. per finanziamento sanitario aggiuntivo corrente LEA</b>					
ABA440	<b>Crediti v/Regione o P.A. per finanziamento sanitario aggiuntivo corrente extra LEA</b>					
ABA450	<b>Crediti v/Regione o P.A. per spesa corrente - altro</b>		0	0	0	0
ABA451	<i>Crediti v/ Regione o P.A. per spesa corrente - STP (ex D.lgs. 286/98)</i>					
ABA460	<b>CREDITI V/REGIONE O P.A. PER RICERCA</b>					
ABA461	<i>Crediti v/ Regione o P.A. per mobilità attiva internazionale</i>					
	<b>CREDITI V/REGIONE O P.A. PER VERSAMENTI A PATRIMONIO</b>					
ABA480	<b>Crediti v/Regione o P.A. per finanziamenti per investimenti</b>					
ABA490	<b>Crediti v/Regione o P.A. per incremento fondo dotazione</b>					
	<b>Crediti v/Regione o P.A. per ripiano perdite:</b>					
ABA500	<i>Crediti v/Regione o P.A. per ripiano perdite</i>					
ABA501	<i>Crediti v/ Regione o P.A. per anticipazione ripiano disavanzo programmato dai</i>					
ABA510	<i>Crediti v/Regione per copertura debiti al 31/12/2005</i>					
ABA520	<i>Crediti v/Regione o P.A. per ricostituzione risorse da investimenti esercizi precedenti</i>					
ABA521	<i>Crediti v/Regione o P.A. per contributi L. 210/92</i>					
ABA522	<i>Crediti v/Regione o P.A. per contributi L. 210/92 - aziende sanitarie</i>					
	<b>TOTALE CREDITI V/REGIONE O PROVINCIA AUTONOMA</b>		0	0	0	0

7.19 Movimentazione del Fondo Svalutazione crediti - II parte					
CODICE MOD. SP	FONDO SVALUTAZIONE CREDITI	Fondo svalutazione iniziale	Accantonamenti	Utilizzi	Fondo svalutazione finale
ABA530	CREDITI V/COMUNI	36.968,3	0	0	36.968,3
	CREDITI V/AZIENDE SANITARIE PUBBLICHE DELLA REGIONE	0	0	0	0
ABA560	Crediti v/Aziende sanitarie pubbliche della Regione - mobilità				
ABA570	Crediti v/Aziende sanitarie pubbliche della Regione - mobilità non in				
ABA580	Crediti v/Aziende sanitarie pubbliche della Regione - altre	0	0	0	0
ABA590	Acconto quota FSR da distribuire				
ABA591	<i>Crediti v/Aziende sanitarie pubbliche della Regione per anticipazione ripiano</i>				
ABA600	CREDITI V/AZIENDE SANITARIE PUBBLICHE FUORI REGIONE	0	0	0	0
ABA601	<i>Crediti v/Aziende sanitarie pubbliche della Regione - per Contributi da Aziende</i>				
	<b>TOTALE CREDITI V/AZIENDE SANITARIE PUBBLICHE</b>	<b>0</b>	<b>0</b>	<b>0</b>	<b>0</b>
	CREDITI V/SOCIETA' PARTECIPATE E/O ENTI DIPENDENTI DELLA				
ABA620	Crediti v/enti regionali				
ABA630	Crediti v/sperimentazioni gestionali				
ABA640	Crediti v/altre partecipate				
ABA650	CREDITI V/ERARIO				
	CREDITI V/ALTRI	807.161,74	178.153,98	222,5	985.093,22
ABA670	Crediti v/clienti privati	285.661,52	17.335,3	0	302.996,82
ABA680	Crediti v/gestioni liquidatorie				
ABA690	Crediti v/altri soggetti pubblici	0	0	0	0
ABA700	Crediti v/altri soggetti pubblici per ricerca				
ABA710	Altri crediti diversi	521.500,22	160.818,68	222,5	682.096,4
ABA713	<i>Altri crediti verso erogatori (privati accreditati e convenzionati) di prestazioni</i>				
ABA190	<b>TOTALE FONDO SVALUTAZIONE CREDITI TAB. 7.18 + 7.19</b>	<b>844.130,04</b>			<b>1.022.061,52</b>

7.20 Valore nominale dei crediti distinti per anno di formazione - I parte							
		VALORE NOMINALE DEI CREDITI PER ANNO DI FORMAZIONE AL 31 12 2021					
CODICE MOD. SP	CREDITI	Anno 2017 e precedenti	Anno 2018	Anno 2019	Anno 2020	Anno 2021	TOTALE
	<b>CREDITI V/STATO - PARTE CORRENTE</b>	11.046	0	0	0	0	11.046
	<b>Crediti v/Stato per spesa corrente e acconti:</b>	0	0	0	0	0	0
ABA201	<i>Crediti v/ Stato per spesa corrente - FSN indistinto</i>	0	0	0	0	0	0
ABA220	<i>Crediti v/Stato per spesa corrente - FSN vincolato</i>	0	0	0	0	0	0
ABA230	<i>Crediti v/Stato per mobilità attiva extraregionale</i>	0	0	0	0	0	0
ABA240	<i>Crediti v/Stato per mobilità attiva internazionale</i>	0	0	0	0	0	0
ABA250	<i>Crediti v/Stato per acconto quota fabbisogno sanitario regionale standard</i>	0	0	0	0	0	0
ABA260	<i>Crediti v/Stato per finanziamento sanitario aggiuntivo corrente</i>	0	0	0	0	0	0
	<b>Crediti v/Stato - altro:</b>	11.046	0	0	0	0	11.046
ABA270	<i>Crediti v/Stato per spesa corrente - altro</i>	11.046	0	0	0	0	11.046
ABA271	<i>Crediti v/ Stato per spesa corrente per STP (ex D.lgs. 286/98)</i>	0	0	0	0	0	0
	<b>CREDITI V/STATO - INVESTIMENTI</b>	0	0	0	3.556.048	0	3.556.048
ABA280	<b>Crediti v/Stato per finanziamenti per investimenti:</b>	0	0	0	3.556.048	0	3.556.048
	<b>CREDITI V/STATO - RICERCA</b>	0	0	0	0	0	0
ABA290	<i>Crediti v/Stato per ricerca</i>	0	0	0	0	0	0
ABA300	<i>Crediti v/Stato per ricerca corrente - Ministero della Salute</i>	0	0	0	0	0	0
ABA310	<i>Crediti v/Stato per ricerca finalizzata - Ministero della Salute</i>	0	0	0	0	0	0
ABA320	<i>Crediti v/Stato per ricerca - altre Amministrazioni centrali</i>	0	0	0	0	0	0
ABA330	<i>Crediti v/Stato per ricerca - finanziamenti per investimenti</i>	0	0	0	0	0	0
ABA340	<b>CREDITI V/PREFETTURE</b>	0	0	0	0	10.036,52	10.036,52
	<b>TOTALE CREDITI V/STATO</b>	11.046	0	0	3.556.048	10.036,52	3.577.130,52

	<b>CREDITI V/REGIONE O P.A. PER SPESA CORRENTE</b>	8.329.099,43	649.159,2	1.169.966,02	975.379,88	16.537.309,29	27.660.913,82
	<b>Crediti v/Regione o P.A. per finanziamento sanitario ordinario corrente:</b>	7.040.477,33	649.159,2	1.169.966,02	915.636,7	5.678.400,79	15.453.640,04
ABA390	<i>Crediti v/Regione o P.A. per quota FSR</i>	7.040.477,33	649.159,2	1.116.576,02	915.636,7	5.678.400,79	15.400.250,04
ABA400	<i>Crediti v/Regione o P.A. per mobilità attiva intraregionale</i>	0	0	0	0	0	0
ABA410	<i>Crediti v/Regione o P.A. per mobilità attiva extraregionale</i>	0	0	0	0	0	0
ABA420	<i>Crediti v/Regione o P.A. per acconto quota FSR</i>	0	0	0	0	0	0
ABA430	<b>Crediti v/Regione o P.A. per finanziamento sanitario aggiuntivo corrente LEA</b>	1.288.277,06	0	0	0	0	1.288.277,06
ABA440	<b>Crediti v/Regione o P.A. per finanziamento sanitario aggiuntivo corrente extra LEA</b>	0	0	0	0	0	0
ABA450	<b>Crediti v/Regione o P.A. per spesa corrente - altro</b>	345,04	0	0	59.743,18	10.858.908,5	10.918.996,72
ABA451	<i>Crediti v/ Regione o P.A. per spesa corrente - STP (ex D.lgs. 286/98)</i>	0	0	53.390	0	0	53.390
ABA460	<b>CREDITI V/REGIONE O P.A. PER RICERCA:</b>	0	0	0	0	0	0
ABA461	<i>Crediti v/ Regione o P.A. per mobilità attiva internazionale</i>	0	0	0	0	0	0
	<b>CREDITI V/REGIONE O P.A. PER VERSAMENTI A PATRIMONIO NETTO</b>	4.977.064,14	103.567,54	0	124.755,47	281.807,31	5.487.194,46
ABA480	<b>Crediti v/Regione o P.A. per finanziamenti per investimenti</b>	4.977.064,14	103.567,54	0	124.755,47	281.807,31	5.487.194,46
ABA490	<b>Crediti v/Regione o P.A. per incremento fondo dotazione</b>	0	0	0	0	0	0
	<b>Crediti v/Regione o P.A. per ripiano perdite:</b>	0	0	0	0	0	0
ABA500	<i>Crediti v/Regione o P.A. per ripiano perdite</i>	0	0	0	0	0	0
ABA501	<i>Crediti v/ Regione o P.A. per anticipazione ripiano disavanzo programmato dai Piani aziendali di cui all'art. 1, comma 528, L. 208/2015</i>	0	0	0	0	0	0
ABA510	<i>Crediti v/Regione per copertura debiti al 31/12/2005</i>	0	0	0	0	0	0
ABA520	<i>Crediti v/Regione o P.A. per ricostituzione risorse da investimenti esercizi precedenti</i>	0	0	0	0	0	0
ABA521	<b>Crediti v/Regione o P.A. per contributi L. 210/92</b>	0	0	0	0	0	0
ABA522	<b>Crediti v/Regione o P.A. per contributi L. 210/92 - aziende sanitarie</b>	0	0	0	218.283	0	218.283
	<b>TOTALE CREDITI V/REGIONE O PROVINCIA AUTONOMA</b>	13.306.163,57	752.726,74	1.169.966,02	1.318.418,35	16.819.116,6	33.366.391,28



7.21 Valore nominale dei crediti distinti per anno di formazione - II parte							
CODICE MOD. SP	CREDITI	VALORE NOMINALE DEI CREDITI PER ANNO DI FORMAZIONE AL 31 12 2021					
		Anno 2017 e precedenti	Anno 2018	Anno 2019	Anno 2020	Anno 2021	TOTALE
ABA530	CREDITI V/COMUNI	36.764,42	0	230,75	485,27	105.318,17	142.798,61
	CREDITI V/AZIENDE SANITARIE PUBBLICHE DELLA REGIONE	1.176,01	0	0	0	178.625,03	179.801,04
ABA560	Crediti v/Aziende sanitarie pubbliche della Regione - mobilità in compensazione	0	0	0	0	0	0
ABA570	Crediti v/Aziende sanitarie pubbliche della Regione - mobilità non in compensazione	0	0	0	0	0	0
ABA580	Crediti v/Aziende sanitarie pubbliche della Regione - altre prestazioni	1.176,01	0	0	0	178.625,03	179.801,04
ABA590	Acconto quota FSR da distribuire	0	0	0	0	0	0
ABA591	<i>Crediti v/Aziende sanitarie pubbliche della Regione per anticipazione ripiano disavanzo programmato dai Piani aziendali di cui all'art. 1, comma 528, L. 208/2015</i>	0	0	0	0	0	0
ABA600	CREDITI V/AZIENDE SANITARIE PUBBLICHE FUORI REGIONE	0	0	0	0	11.359,97	11.359,97
ABA601	<i>Crediti v/Aziende sanitarie pubbliche della Regione - per Contributi da Aziende sanitarie pubbliche della Regione o Prov. Aut. (extra fondo)</i>	0	0	0	0	53.923,26	53.923,26
	<b>TOTALE CREDITI V/AZIENDE SANITARIE PUBBLICHE</b>	1.176,01	0	0	0	243.908,26	245.084,27

	<b>CREDITI V/SOCIETA' PARTECIPATE E/O ENTI DIPENDENTI DELLA REGIONE</b>	0	0	0	0	0	0
ABA620	Crediti v/enti regionali	0	0	0	0	0	0
ABA630	Crediti v/sperimentazioni gestionali	0	0	0	0	0	0
ABA640	Crediti v/altre partecipate	0	0	0	0	0	0
ABA650	<b>CREDITI V/ERARIO</b>	0	0	0	0	0	0
	<b>CREDITI V/ALTRI</b>	769.326,51	25.116,98	371.559,79	466.912,74	2.137.118,21	3.770.034,23
ABA670	Crediti v/clienti privati	213.377,71	7.324,27	33.495,1	29.722,65	54.661,48	338.581,21
ABA680	Crediti v/gestioni liquidatorie	0	0	0	0	0	0
ABA690	Crediti v/altri soggetti pubblici	34.042,32	0	0	0	0	34.042,32
ABA700	Crediti v/altri soggetti pubblici per ricerca	0	0	0	0	0	0
ABA710	Altri crediti diversi	521.906,48	17.792,71	338.064,69	437.190,09	1.600.375,74	2.915.329,71
ABA713	Altri crediti verso erogatori (privati accreditati e convenzionati) di prestazioni sanitarie	0	0	0	0	482.080,99	482.080,99
ABA190	<b>TOTALE CREDITI (VALORE NOMINALE) distinti per anno di formazione TAB. 7.20 + 7.21</b>						<b>41.101.438,91</b>

COMMENTO

CREDITI VERSO STATO: EURO 3.577.1430,52

CONTO 1220903 "Crediti v/Stato per spesa corrente altro euro 11.046,00

Il credito è relativo all'anno 2016 per prestazioni ad stranieri temporaneamente residenti art.35 DPR 394/99. Su indicazione regionale, nell'anno 2018 è stato effettuato un giroconto da crediti verso Prefetture a Crediti verso lo Stato.

CONTO 1220510 "Stato per trasferimenti in conto capitale entro l'anno" euro 3.556.048,00 (anno 2020) si

tratta del finanziamento del Piano Straordinario di riorganizzazione delle rete ospedaliera in emergenza COVID-19, approvato con Decreto Direttoriale Ministero della Salute del 13 luglio 2020. Con reversale n. 2926 del 2 settembre 2021 è stata incassata un'anticipazione del 20% (sul totale del credito di €. 4.445.060,00) pari ad €. 889.012,00.

CREDITI VERSO PREFETTURE: EURO 10.036,52

Il credito è riferito all'anno 2021 per rimborsi personale in comando.

CREDITI VERSO REGIONE PER SPESA CORRENTE : EURO 27.660.913,82

CREDITI VERSO REGIONE PER QUOTA FSR : EURO 15.400.250,04

CONTO 1220101 "Regione per trasferimenti c/esercizio entro l'anno" euro 10.184.855,44

anno 2021 euro 4.584.472,50

anno 2020 euro 85.487,00

anno 2019 euro 1.080.815,88

anno 2018 euro 606.637,63

anno 2016 euro 506.980,60

anno 2015 euro 3.023.005,47

anno 2014 euro 242.312,58  
anno 2013 euro 55.143,38

CONTO 1220103 "Regione per trasferimenti anni precedenti entro l'anno" euro 827.947,92  
anno 2021 euro 804.033,67 così costituito:

€. 272.460,27 finanziamento abbattimento liste di attesa Strutture private accreditate; €. 11.250,00 DD 261 del 22 12 2021 campagna vaccinale antinfluenzale; €. 86.720,00 DD 2043 del 13 12 2021 screening Epatite ;€. 147.629,21 DD 2144 del 22 12 2021 Integrazione tariffaria; €. 100.095,64 DD 2106 del 17 12 2021 Incremento fondi contrattuali 2020; €. 31.151,55 DD 2243 del 30 12 2021 integrazione DD1715/21; €. 552,00 DD 1836 del 30 12 2021 celiachia; €. 154.175,00 DGR 8-5443 del 29 07 2022 Emersione rapporti di lavoro art. 103 c.24 DL 34/2020.

anno 2020 euro 1.740,63  
anno 2019 euro 22.173,62

CONTO 1220105 " Regione per contributi in c/esercizio Vincolati entro l'anno " euro 835.771,66

anno 2021 euro 155.943,76  
anno 2020 euro 509.844,07  
anno 2019 euro 13.586,42  
anno 2018 euro 42.522,54  
anno 2017 euro 12.094,72  
anno 2016 e retro euro 101.780,15

Per i dettagli sulla composizione dei crediti per contributi vincolati si rimanda ai documenti allegati alla Nota Integrativa "Dettaglio contributi vincolati".

CONTO 1220122 " Credito verso fondo regionale assicurazione rischio civile" euro 1.149.356,79 relativo ad anno 2016 e retro.

CONTO 1220123 "Credito verso Regione per gestione liquidatoria USL 1994" euro 1.949.802,37 relativo ad anni

2016 e retro.

CONTO 1220149 " Crediti ASR vs Regione per finanziamenti pandemia COVID" euro 452.515,86  
anno 2021 euro 133.950,86  
anno 2020 euro 318.565,00

CREDITO VERSO REGIONE PER FINANZIAMENTO SANITARIO AGGIUNTIVO CORRENTE LEA : EURO 1.288.277,06 CONTO 1220132  
tutto ante 2017.

CREDITO VERSO REGIONE PER SPESA CORRENTE - ALTRO : EURO 10.918.996,72

CONTO 1220107 " Altri credito verso Regione entro l'anno" euro 10.135.071,58

anno 2021 euro 10.075.328,40 così costituito:

€. 5.399.533,57 POR FESR per copertura salario accessorio 2021

€. 3.791.601,00 DGR n. 8-5443 del 29 07 2022 Contributo statale extra FSN alle spese sanitarie collegate  
all'emergenza Covid-19.

€. 884.193,83 (finanziamenti vari: DD. 1667 del 29 10 2021 €. 284.946,76 Collaboratore di studio; DD 2242  
del 30 12 2021 €. 23.038,00 Prezzo calmierato test antigenici farmacie convenzionate; DD 2183 del 23 12  
2021 €. 5.945,35 integrazione DD 1667; DD 2099 del 17 12 2021 €. 534,19 modifica strumenti di guida; DD 2171  
del 23 12 2021 €. 2.311,50 celichia (SIAN); L.R. 3 del 26 01 2021 DD 2144 del 22 12 2021 €. 179.490,99  
integrazione tariffaria 2° tranche; DD 145/2022 €. 10.901,74 3° tranche collaboratori di studio; DD 2098 del  
16 12 2021 €. 181,36 indennità TBC; DGR 25-3307 del 28 05 2021 €. 296.759,00 finanziamento compagnia S.  
Paolo; DD 941/2022 €. 80.085,00 Prezzo clamierato test antigenici farmacie convenzionate.

anno 2020 euro 59.743,18

CONTO 1220143 " Crediti verso Regione - Politiche sociali per funzioni delegate socio sanitarie " euro

783.925,14 riferito all'anno 2021.

conto 1220145 "Crediti verso Regione per spesa corrente - STP" euro 53.390,00 anno 2019 contributi per ricoveri STP.

CREDITI VERSO REGIONE PER VERSAMENTI A PATRIMONIO NETTO : EURO 5.487.194,46

CONTO 1220102 "Regione per trasferimenti in conto capitale entro l'anno" euro 5.487.194,46

anno 2021 euro 281.807,31

anno 2020 euro 124.755,47

anno 2018 euro 103.567,54

anno 2017 euro 970.403,03

anno 2016 e retro 4.006.661,11

CREDITI VERSO COMUNI : EURO 142.798,61

ANNO 2021: EURO 105.318,17 di cui euro 65.205,90 per crediti presunti.

I crediti certi pari a euro 40.112,27 si riferiscono per euro 5.747,72 a crediti verso CISS Verbania per rimborsi costi di gestione per utilizzo struttura , mentre la restante parte riguarda per €. 7.864,49 crediti verso comuni diversi per convenzione utilizzo obitori e per €. 26.826,00 credito verso Comune di Domodossola per recupero Tari anno 2021.

ANNO 2017 E PREC.: EURO 36.764,42 si tratta di crediti verso il CISS Ossola per costi utilizzo strutture ASL e cartella clinica informatizzata ASTER.

CREDITI VERSO AZIENDE SANITARIE PUBBLICHE : EURO 245.084,22

ANNO 2021: EURO 243.908,22 di cui per crediti presunti euro 96.412,62. Tra i crediti certi gli importo più

significativi pari a euro 77.067,84 si riferisce a credito verso ASO di Novara per cessione emoderivati e a euro 49.902,34 che si riferisce invece a credito verso Asl Città di Torino per borse di studio MMG anno 2021. A consuntivo 2021 sono inoltre stati iscritti crediti verso ASL TO3 (euro 217.820,60) per DM e DPI consegnati dall'azienda e finanziati tramite donazioni per fronteggiare la pandemia Covid 19 poi compensati con i corrispondenti debiti.

ANNO 2017 E PREC.: EURO 1.176,01 Città della Salute compenso prelievo cute.

CREDITI VERSO ALTRI : EURO 3.770.034,23

Nella categoria dei CREDITI VERSO PRIVATI: EURO 338.581,21 l'ammontare più significativo in quelli più datati (anno 2016 e retro) si riferisce al credito verso la Casa di Cura Eremo di Miazzina iscritto nell'anno 2015 pari a euro 205.235 per prestazioni a pazienti ricoverati.

Nella categoria degli ALTRI CREDITI DIVERSI euro 2.915.329,718 tra i crediti riferiti agli anni 2017 e precedenti pari a euro 521.906,18 l'importo più significativo pari a 307.949,33 euro si riferisce a credito iscritto nei confronti di un medico di guardia medica, a seguito sentenza della Corte dei Conti n. 2015/206. Il recupero avviene mediante trattenuta sulle competenze mensili. Nell'anno 2021 sono stati recuperati euro 16.201,47. In considerazione dell'esiguità delle somme recuperabili rispetto al credito iscritto, tenuto conto dell'età del soggetto debitore e dell'impossibilità di estinguere il credito attraverso altre azioni di recupero oltre alle trattenute sul compenso, sentito il parer del Collegio Sindacale si è provveduto ad aggiornare l'accantonamento a fondo svalutazione crediti (75% del credito residuo).

Con riferimento all'anno 2019 i crediti certi pari a €. 191.284,40 contengono fra l'altro €. 79.973,771 iscritti a seguito sentenze della Corte dei Conti n. 2018/372; 2018/677 e 2018/681. Anche in questo caso il recupero avviene attraverso trattenute mensili sugli stipendi (in un caso pensione). Con riferimento alla sentenza n. 2018/200 della Corte dei Conti contro S.O. Holding Spa (ex Sereni Orizzonti 1 Spa) il credito, iscritto nell'anno 2019 e aperto al 31 12 2021 per €. 42.671,99, viene invece recuperato in base alla rateizzazione proposta dall'azienda creditrice e concordata con la Corte stessa.

Infine con riferimento agli anni 2020 e 2021 si segnala che tra i crediti aperti figurano quelli verso le ditte Erreci ed Elleuno per complessivi €. 635.827,15. Tali crediti si riferiscono rispettivamente ai canoni di locazione del bar presente presso il P.O. di Verbania ed il canone di concessione della RSA di Baceno. Entrambe le ditte hanno richiesto un adeguamento del canone causa le minori entrate correlate alla pandemia di Covid 19 che l'Azienda sta ancora valutando. Per questo motivo è stato previsto un accantonamento a fondo svalutazione corrispondente al 45% del credito verso Erreci e del 20% del credito verso Elleuno.



7.22 Valore netto dei crediti per anno di scadenza - I parte					
		VALORE NETTO DEI CREDITI PER SCADENZA AL 31 12 2021			
CODICE MOD. SP	CREDITI	Entro 12 mesi	Tra 1 e 5 anni	Oltre 5 anni	Totale
	<b>CREDITI V/STATO - PARTE CORRENTE</b>	0	0	11.046	11.046
	<b>Crediti v/Stato per spesa corrente e acconti:</b>	0	0	0	0
ABA201	Crediti v/ Stato per spesa corrente - FSN indistinto	0	0	0	0
ABA220	Crediti v/Stato per spesa corrente - FSN vincolato	0	0	0	0
ABA230	Crediti v/Stato per mobilità attiva extraregionale	0	0	0	0
ABA240	Crediti v/Stato per mobilità attiva internazionale	0	0	0	0
ABA250	Crediti v/Stato per acconto quota fabbisogno sanitario regionale	0	0	0	0
ABA260	Crediti v/Stato per finanziamento sanitario aggiuntivo corrente	0	0	0	0
	<b>Crediti v/Stato - altro:</b>	0	0	11.046	11.046
ABA270	Crediti v/Stato per spesa corrente - altro	0	0	11.046	11.046
ABA271	Crediti v/ Stato per spesa corrente per STP (ex D.lgs. 286/98)	0	0	0	0
	<b>CREDITI V/STATO - INVESTIMENTI</b>	0	3.556.048	0	3.556.048
ABA280	Crediti v/Stato per finanziamenti per investimenti	0	3.556.048	0	3.556.048
ABA290	Crediti v/Stato per ricerca	0	0	0	0
	<b>CREDITI V/STATO - RICERCA</b>	0	0	0	0
ABA300	Crediti v/Stato per ricerca corrente - Ministero della Salute	0	0	0	0
ABA310	Crediti v/Stato per ricerca finalizzata - Ministero della Salute	0	0	0	0
ABA320	Crediti v/Stato per ricerca - altre Amministrazioni centrali	0	0	0	0
ABA330	Crediti v/Stato per ricerca - finanziamenti per investimenti	0	0	0	0
ABA340	<b>CREDITI V/PREFETTURE</b>	10.036,52	0	0	10.036,52
	<b>TOTALE CREDITI V/STATO</b>	10.036,52	3.556.048	11.046	3.577.130,52

	<b>CREDITI V/REGIONE O P.A. PER SPESA CORRENTE</b>	0	18.683.000,63	8.977.913,19	27.660.913,82
	<b>Crediti v/Regione o P.A. per finanziamento sanitario ordinario</b>	0	7.764.003,91	7.689.636,13	15.453.640,04
ABA390	<i>Crediti v/Regione o P.A. per quota FSR</i>	0	7.710.613,91	7.689.636,13	15.400.250,04
ABA400	<i>Crediti v/Regione o P.A. per mobilità attiva intraregionale</i>	0	0	0	0
ABA410	<i>Crediti v/Regione o P.A. per mobilità attiva extraregionale</i>	0	0	0	0
ABA420	<i>Crediti v/Regione o P.A. per acconto quota FSR</i>	0	0	0	0
ABA430	<b>Crediti v/Regione o P.A. per finanziamento sanitario aggiuntivo</b>	0	0	1.288.277,06	1.288.277,06
ABA440	<b>Crediti v/Regione o P.A. per finanziamento sanitario aggiuntivo</b>	0	0	0	0
ABA450	<b>Crediti v/Regione o P.A. per spesa corrente - altro</b>	0	10.918.996,72	0	10.918.996,72
ABA451	<i>Crediti v/ Regione o P.A. per spesa corrente - STP (ex D.lgs. 286/98)</i>	0	53.390	0	53.390
ABA460	<b>CREDITI V/REGIONE O P.A. PER RICERCA:</b>	0	0	0	0
ABA461	<i>Crediti v/ Regione o P.A. per mobilità attiva internazionale</i>	0	0	0	0
	<b>CREDITI V/REGIONE O P.A. PER VERSAMENTI A</b>	0	406.562,78	5.080.631,68	5.487.194,46
ABA480	<b>Crediti v/Regione o P.A. per finanziamenti per investimenti</b>	0	406.562,78	5.080.631,68	5.487.194,46
ABA490	<b>Crediti v/Regione o P.A. per incremento fondo dotazione</b>	0	0	0	0
	<b>Crediti v/Regione o P.A. per ripiano perdite:</b>	0	0	0	0
ABA500	<i>Crediti v/Regione o P.A. per ripiano perdite</i>	0	0	0	0
ABA501	<i>Crediti v/ Regione o P.A. per anticipazione ripiano disavanzo</i>	0	0	0	0
ABA510	<i>Crediti v/Regione per copertura debiti al 31/12/2005</i>	0	0	0	0
ABA520	<i>Crediti v/Regione o P.A. per ricostituzione risorse da investimenti esercizi</i>	0	0	0	0
ABA521	<b>Crediti v/Regione o P.A. per contributi L. 210/92</b>	0	0	0	0
ABA522	<b>Crediti v/Regione o P.A. per contributi L. 210/92 - aziende sanitarie</b>	0	218.283	0	218.283
	<b>TOTALE CREDITI V/REGIONE O PROVINCIA AUTONOMA</b>	0	19.307.846,41	14.058.544,87	33.366.391,28

7.23 Valore netto dei crediti per anno di scadenza - II parte					
CODICE MOD. SP	CREDITI	VALORE NETTO DEI CREDITI PER SCADENZA AL 31 12 2021			
		Entro 12 mesi	Tra 1 e 5 anni	Oltre 5 anni	Totale
ABA530	CREDITI V/COMUNI	105.830,31	0	0	105.830,31
	CREDITI V/AZIENDE SANITARIE PUBBLICHE DELLA	178.625,03	0	1.176,01	179.801,04
ABA560	Crediti v/Aziende sanitarie pubbliche della Regione - mobilità in	0	0	0	0
ABA570	Crediti v/Aziende sanitarie pubbliche della Regione - mobilità non in	0	0	0	0
ABA580	Crediti v/Aziende sanitarie pubbliche della Regione - altre prestazioni	178.625,03	0	1.176,01	179.801,04
ABA590	Acconto quota FSR da distribuire	0	0	0	0
ABA591	Crediti v/Aziende sanitarie pubbliche della Regione per anticipazione	0	0	0	0
ABA600	CREDITI V/AZIENDE SANITARIE PUBBLICHE FUORI	11.359,97	0	0	11.359,97
ABA601	Crediti v/Aziende sanitarie pubbliche della Regione - per Contributi	53.923,26	0	0	53.923,26
	<b>TOTALE CREDITI V/AZIENDE SANITARIE PUBBLICHE</b>	243.908,26	0	1.176,01	245.084,27
	CREDITI V/SOCIETA' PARTECIPATE E/O ENTI DIPENDENTI	0	0	0	0
ABA620	Crediti v/enti regionali	0	0	0	0
ABA630	Crediti v/sperimentazioni gestionali	0	0	0	0
ABA640	Crediti v/altre partecipate	0	0	0	0
ABA650	CREDITI V/ERARIO	0	0	0	0
	CREDITI V/ALTRI	1.416.229,21	940.280,08	428.431,72	2.784.941,01
ABA670	Crediti v/clienti privati	35.584,39	0	0	35.584,39
ABA680	Crediti v/gestioni liquidatorie	0	0	0	0
ABA690	Crediti v/altri soggetti pubblici	0	0	34.042,32	34.042,32
ABA700	Crediti v/altri soggetti pubblici per ricerca	0	0	0	0
ABA710	Altri crediti diversi	1.380.644,82	458.199,09	394.389,4	2.233.233,31
ABA713	Altri crediti verso erogatori (privati accreditati e convenzionati) di	0	482.080,99	0	482.080,99
ABA190					<b>40.079.377,39</b>

	<b>CRED01 - Svalutazione crediti iscritti nell'attivo circolante.</b>	
<b>CRED01 - NO</b>	Nel corso dell'esercizio non sono state effettuate svalutazioni di crediti iscritti nell'attivo circolante.	
<b>CRED01 - SI</b>	Nel corso dell'esercizio sono state effettuate svalutazioni di crediti iscritti nell'attivo circolante [SPECIFICARE CREDITI SVALUTATI, IMPORTO DELLA SVALUTAZIONE, MOTIVAZIONI, CRITERI DI DETERMINAZIONE].	X
	<b>Commento (ove ritenuto necessario):</b>	
	Si è incrementato in fondo svalutazione crediti verso privati in considerazione del perdurare della rottamazione dei crediti ed il fondo svalutazione crediti verso altri viste le richieste di revisione del canone di locazione avanzate dalla ditta Erreci che gestisce il bar presso il P.O. di Verbania (l'Azienda ha proposto una riduzione pari al 45% del canone al	
	al canone di concessione per la gestione della RSA di Baceno che l'Azienda sta ancora valutando. Il totale dell'accantonamento a fondo svalutazione crediti è stato pari ad €. 160.818,68.	

<b>Altre informazioni relative ai crediti.</b>		<b>Caso presente in azienda?</b>		<b>se SI, illustrare</b>
<b>Informazione</b>		<b>NO</b>	<b>SI</b>	
<b>CRED02 - Gravami.</b>	Sui crediti dell'azienda vi sono gravami quali pignoramenti ecc?	X		
<b>CRED03 - Cartolarizzazioni.</b>	L'azienda ha in atto operazioni di cartolarizzazione dei crediti?	X		
<b>CRED04 - Altro.</b>	Esistono altre informazioni che si ritiene necessario fornire per soddisfare la regola generale secondo cui "Se le informazioni richieste da specifiche disposizioni di legge non sono sufficienti a dare una rappresentazione veritiera e corretta, si devono fornire le	X		
	informazioni complementari necessarie allo scopo (art 2423 cc)?			

7. 24 Dettaglio crediti intraregionali per mobilità (in compensazione e non) e per altre prestazioni			
DETTAGLIO CREDITI INTRAREGIONALI PER SINGOLA AZIENDA	Mobilità in compensazione	Mobilità non in compensazione	Altre prestazioni
ASL TO	1.621.527,47	0	51.931,87
ASL TO3	1.009.417,75	0	0
ASL TO4	1.224.500,69	0	0
ASL TO5	597.881,37	0	0
ASL VC	2.430.689,02	0	7.409,67
ASL BI	1.660.747	0	0
ASL NO	8.088.600,67	0	9.613,23
ASL VCO	0	0	0
ASL CN1	279.030,63	0	4.210,8
ASL CN2	156.205,57	0	0
ASL AT	231.422,87	0	0
ASL AL	684.257,34	0	0
AO Città della salute e Scienza di Torino	0	0	21.528,18
AOU San Luigi di Orbassano	0	0	0
AOU Maggiore della Carità di Novara	0	0	118.304,92
AO S. Croce e Carle di Cuneo	0	0	0
AO SS. Antonio e Biagio e C. Arrigo di Alessandria	0	0	20.725,63
AO Ordine Mauriziano di Torino	0	0	0
<b>Totale</b>	<b>17.984.280,38</b>	<b>0</b>	<b>233.724,3</b>

7.25 - Dettagli crediti per incrementi di patrimonio netto								
CODICE MOD. SP	DETTAGLIO CREDITI PER INCREMENTI DI PATRIMONIO NETTO DELIBERATI	Delibera n°/anno	Importo delibera	Riscosso negli esercizi precedenti (-)	Consistenza iniziale	Importo nuove deliberazioni	Riscossioni (-)	Consistenza finale
ABA280	Crediti v/Stato per finanziamenti per investimenti (dettagliare):		4.445.060	0	4.445.060	0	889.012	3.556.048
	Piano straord. di riorganiz. Rete Ospedaliera in emergenza Covid-19	Decr. Direttoriale Min. Salute del 13.7.2020 DGR 7-1492 del 12.6.2020 D.L. 34/2020	4.445.060	0	4.445.060	0	889.012	3.556.048
ABA480	Crediti v/Regione o Provincia Autonoma per finanziamenti per investimenti (dettagliare):		19.817.181,61	14.411.794,46	5.405.387,15	281.807,31	200.000	5.487.194,46
	Attrezzatura camera operatoria e messa a norma locale p.s. ex U.S.L. 57	DGR 53-37823/94	139.443,36	105.873,66	33.569,7	0	0	33.569,7
	Mantenimento patrimonio Immobiliare ex U.S.L. 55	DGR 218-37462/94	119.301,54	71.756,91	47.544,63	0	0	47.544,63
	Ripartizione fondi di cui al D.Lvo 758/94 (SPRESAL)	DGR 58-16534/97	22.207,65	0	22.207,65	0	0	22.207,65
	Art.20 L. 67/88-L.R. 74/95-progr. plur. invest.in sanità-approv. prog. esec.e rich. ammiss. finanz.(RSA disabili p.zza Orsi Mosè)	DGR 60-9136/96 (DGR 154-19707/97 concess.finanziam.)	399.241,39	371.848,98	27.392,41	0	0	27.392,41
	art.20 L. 67/88 - Approvaz. Progetto esecutivo e ammiss.al finanziamento (R.S.A. per anziani Comune di Baceno)	DGR 79-8739/96 (DGR 95-16762/97 Concess. finanziam.)	2.478.993,12	2.231.093,83	247.899,29	0	0	247.899,29
	art.20 L.67/88 - II fase - assegnaz. ASL 14 Omegna finanz.relativo opere di ampliamento e riordino p.o.vb	DCR 440 CR 13430/97	1.863.854,5	1.601.026,26	262.828,24	0	0	262.828,24
	L.R. 73/96 art.1 - "Finanz.Residenze Assistenz. Flessibili, Resid.Sanit.Assistenz.e interv.manut. straordin.alle strutt.sanit."(completam.R.S.A. Baceno)	DET.DIR. 330/2001	420.067	0	420.067	0	0	420.067

Adeguamento a norma di sicurezza P.O. Domodossola (di cui "Opere di completamento" per €. 770.900,40 Nulla osta Reg. Piem. Direz. Sanità settore pianificaz. e assetto istituz. del SSR nota prot. 23054/5.9.12)	DCR 440 CR 13430/97 - Art. 20 L.67/88 II FASE- Decr.Min. sal. del 4/9/07	4.123.848,58	3.207.934,93	915.913,65	0	0	915.913,65
Ristrutturazione aree di Degenza e Torre Operatoria P.O. Verbania - I° lotto (di cui €. 613.000 da ribasso d'asta per opere completamento)	D.C.R. 258-20424 del 5.5.2009 - Decr. Min. Salute 12/4/2010	5.298.113,55	4.522.086,69	776.026,86	0	0	776.026,86
Rifinalizzazione finanziamento di cui DGR 49-8994 del 16.6.2008 per Laboratori Centralizzati Premosello - Realizzazione nuovo servizio Dialisi Ospedale Verbania (di cui €. 314.000 per intervento di complet.)	DGR 49-8994 del 16.06.2008 - DGR 77-13017 del 30.12.09 -	1.255.706,36	405.000	850.706,36	0	0	850.706,36
Rifinalizzazione finanziamento di cui DGR 49-8994 del 16.6.2008 per Laboratori Centralizzati Premosello - Ristrutturazione Distretto Sanitario Omegna per Realizzazione Ambulatori di cure Primarie	DGR 49-8994 del 16.06.2008 - DGR 77-13017 del 30.12.09 -	1.297.800,3	900.000	397.800,3	0	0	397.800,3
Attivazione di un laboratorio di emodinamica c/o il P.O. S. Biagio di Domodossola	D.G.R. 26- 5149/2012 D.D. n. 1059/13.12.13 Direz. San. - Settore Pianificaz. e assetto istituz. delle SSR	682.032,36	0	682.032,36	0	0	682.032,36
Ammodernamento e messa in sicurezza dei presidi ospedalieri - Ospedale Verbania	D.G.R. 17-6419 del 30.09.13 PAR FSC 2007/2013. D.G.R. 8-6174 del 29.07.13	1.391.816,43	995.173,2	396.643,23	0	0	396.643,23
Fin. Reg.le art. 20 - 2a fase – Adeguamento normativa antincendio P.O. Domo	DGR 2-3900 del 8.9.2016 DGR 27-4665 del 13/12/2017 D.D. Minist. Salute del 07/05/2019	124.755,47	0	124.755,47	143.852,46	0	268.607,93

	Fin. Reg.le "Interventi sicurezza strutture SSR DGR 20-8884/6.5.2019"	DGR 20-8884/6.5.2019 - DGR 6.3.2020 N. 13-1097	200.000	0	200.000	0	200.000	0
	Potenziamento fonte di erogazione ossigeno per Covid – Fornitura e posa serbatoio provvisorio Ossigeno liquido	DGR 11-1193 del 03.04.2020	0	0	0	42.700	0	42.700
	Interventi per la messa in sicurezza di strutture del SSR – 1° semestre 2021	DGR 15-4700 del 25.2.2022 DGR 20-8884 del 06.5.2019	0	0	0	40.764,99	0	40.764,99
	Interventi per la messa in sicurezza di strutture del SSR – 2° semestre 2021	DGR 5-4879 del 14.04.2022 DGR 20-8884 del 06.5.2020	0	0	0	54.489,86	0	54.489,86
ABA490	Crediti v/Regione o Provincia Autonoma per incremento fondo dotazione (dettagliare):		0	0	0	0	0	0
ABA500	Crediti v/Regione o Provincia Autonoma per ripiano perdite (dettagliare):		0	0	0	0	0	0
ABA510	Crediti v/Regione per copertura debiti al 31/12/2005 (dettagliare):		0	0	0	0	0	0
ABA520	Crediti v/Regione o Provincia Autonoma per ricostituzione risorse da investimenti esercizi precedenti (dettagliare):		0	0	0	0	0	0



<b>8.26. Movimentazione delle attività finanziarie che non costituiscono immobilizzazioni</b>												
<b>CODICE MOD. SP</b>	<b>ATTIVITA' FINANZIARIE CHE NON COSTITUISCONO IMMOBILIZZAZIONI</b>	<b>Costo storico</b>	<b>ESERCIZI</b>			<b>Valore iniziale</b>	<b>Giroconti e Riclassificazio ni</b>	<b>MOVIMENTI</b>			<b>Cessioni (valore netto)</b>	<b>Valore netto</b>
			<b>Rivaluta zioni</b>	<b>Svalutaz ioni</b>				<b>Rivaluta zioni</b>	<b>Svaluta zioni</b>	<b>Acquisizio ni</b>		
	Partecipazioni in imprese controllate	0	0	0	0	0	0	0	0	0	0	0
ABA730	Partecipazioni in imprese collegate	0	0	0	0	0	0	0	0	0	0	0
	Partecipazioni in altre imprese	0	0	0	0	0	0	0	0	0	0	0
ABA740	Altri titoli che non costituiscono immobilizzazioni	0	0	0	0	0	0	0	0	0	0	0
	<b>TOTALE ATTIVITA' FINANZIARIE CHE NON COSTITUISCONO IMMOBILIZZAZIONI</b>	0	0	0	0	0	0	0	0	0	0	0

<b>8.27 Elenco e informativa delle partecipazioni che non costituiscono immobilizzazioni</b>									
<b>ELENCO PARTECIPAZIONI CHE NON COSTITUISCONO IMMOBILIZZAZIONI</b>	<b>Sede</b>	<b>Forma Giuridica</b>	<b>Capitale</b>	<b>% capitale pubblico</b>	<b>Patrimonio netto incluso riserve</b>	<b>Totale Attivo</b>	<b>Risultato di esercizio</b>	<b>% di possesso</b>	<b>Valore attribuito a bilancio</b>
<b>Partecipazioni in imprese controllate:</b>									
			0	0	0	0	0	0	0
<b>Partecipazioni in imprese collegate:</b>									
			0	0	0	0	0	0	0
<b>Partecipazioni in altre imprese:</b>									
			0	0	0	0	0	0	0

8.28 Dettagli e movimentazioni delle attività finanziarie che non costituiscono immobilizzazioni											
CODICE MOD. SP	DETTAGLIO ATTIVITA' FINANZIARIE CHE NON COSTITUISCONO IMMOBILIZZAZIONI	Costo storico	ESERCIZI		Valore iniziale	Giroconti e Riclassific azioni	MOVIMENTI			Cessioni (valore netto)	Valore finale
			Rivaluta zioni	Svalutazi oni			Rivaluta zioni	Svalutazi oni	Acquisizi oni		
	<b>Partecipazioni in imprese controllate:</b>	0	0	0	0	0	0	0	0	0	0
		0	0	0	0	0	0	0	0	0	0
	<b>Partecipazioni in imprese collegate:</b>	0	0	0	0	0	0	0	0	0	0
		0	0	0	0	0	0	0	0	0	0
<b>ABA730</b>		0	0	0	0	0	0	0	0	0	0
	<b>Partecipazioni in altre imprese:</b>	0	0	0	0	0	0	0	0	0	0
		0	0	0	0	0	0	0	0	0	0
<b>ABA740</b>	<b>Altri titoli (diversi dalle partecipazioni)</b>	0	0	0	0	0	0	0	0	0	0
		0	0	0	0	0	0	0	0	0	0
	<b>TOTALE ATTIVITA' FINANZIARIE CHE NON COSTITUISCONO IMMOBILIZZAZIONI</b>	0	0	0	0	0	0	0	0	0	0

Altre informazioni relative alle attività finanziarie che non costituiscono immobilizzazioni				
INFORMAZIONE		Caso presente in		Se SI, illustrar
		NO	SI	
<b>AF01 - Gravami</b>	Sulle attività finanziarie che non costituiscono immobilizzazioni vi sono gravami quali pegni, pignoramenti ecc?			
<b>AF02 - Contenziosi o con iscrizione in bilancio.</b>	Sulle attività finanziarie che non costituiscono immobilizzazioni iscritte in bilancio sono in corso contenziosi con altre aziende sanitarie, con altri enti pubblici o con soggetti privati?			
<b>AF03 - Contenziosi o senza iscrizione in bilancio.</b>	Esistono attività finanziarie che non costituiscono immobilizzazioni non iscritte nello stato patrimoniale perché non riconosciute come proprietà dell'azienda in seguito a contenziosi in corso con altre aziende sanitarie, con altri enti pubblici o con soggetti privati?			
<b>AF04 - Altro.</b>	Esistono altre informazioni che si ritiene necessario fornire per soddisfare la regola generale secondo cui "Se le informazioni richieste da specifiche disposizioni di legge non sono sufficienti a dare una rappresentazione veritiera e corretta, si devono fornire le informazioni			
	complementari necessarie allo scopo "(art 2423			

9.29 Movimentazione delle disponibilità liquide					
CODICE MOD. SP	DISPONIBILITA' LIQUIDE	Valore iniziale	MOVIMENTI DELL'ESERCIZIO		Valore finale
			Incrementi	Decrementi	
ABA760	Cassa	23.307,44	72.000	78.892,1	16.415,34
ABA770	Istituto Tesoriere	33.404.890,02	333.181.725,87	345.288.448,59	21.298.167,3
ABA780	Tesoreria Unica	0	0	0	0
ABA790	Conto corrente postale	0	0	0	0
	<b>Totale disponibilità liquide</b>	<b>33.428.197,46</b>	<b>333.253.725,87</b>	<b>345.367.340,69</b>	<b>21.314.582,64</b>

DL01 - Fondi vincolati.		
DL01 - NO	Le disponibilità liquide non comprendono fondi vincolati.	
DL01 - SI	Le disponibilità liquide comprendono fondi vincolati [SPECIFICARE IMPORTO E NATURA DEL VINCOLO]	X

Altre informazioni relative alle disponibilità liquide.				
	Informazione	Caso presente in azienda?		Se si, illustrare
		NO	SI	
DL02 - Gravami	Sulle disponibilità liquide dell'azienda vi sono gravami quali pignoramenti ecc?	X		
DL03 - Altro	Esistono altre informazioni che si ritiene necessario fornire per soddisfare la regola generale secondo cui "Se le informazioni richieste da specifiche disposizioni di legge non sono sufficienti a dare una rappresentazione veritiera e corretta, si devono fornire le informazioni complementari necessarie allo scopo" (art 2423 cc)?	X		

COMMENTO

L'importo pari a €. 16.415,34 corrisponde al saldo finale del conto 1240103 "documenti di legittimazione in cassa" utilizzato per la gestione annuale delle affrancatrici.

L'importo pari a €. 21.298.167,30 corrisponde alla consistenza finale dell'Istituto Tesoriere al 31.12.2021.

<b>10.30 Ratei attivi - Dettaglio a livello di ricavo (codice CE)</b>			
<b>CODICE MOD. CE</b>	<b>RATEI ATTIVI</b>	<b>Importo</b>	<b>di cui oltre 12 mesi</b>
		0	0
		0	0
		0	0
		0	0
		0	0
		0	0
		0	0
		0	0
		0	0
		0	0
		0	0
		0	0
		0	0
		0	0
	<b>TOTALE</b>	0	0

<b>10.31 Risconti attivi - Dettaglio a livello di costo (codice CE)</b>			
<b>CODICE MOD. CE</b>	<b>RISCONTI ATTIVI</b>	<b>Importo</b>	<b>di cui oltre 12 mesi</b>
ACA040	Software pacchetto antivirus 31.10.2017-30.10.2022	15.046,51	0
ACA040	Canone locazione servizio Veterinario 01.12.2021-31.05.2022	11.976,32	0
ACA040	Canone locazione archivio Villadossola Cap.1- 01.12.2021-31.05.2022	18.219,56	0
ACA040	Canone locazione archivio Villadossola Cap.2 - 01.11.2021-30.04.2022	14.559,12	0
ACA040	Imposta registr.contr.archivio Villadossola Cap.2- 01.05.2021-30.04.2022	74,96	0
ACA040	Canone locazione Comune Pieve Vergonte 01.10.2021-31.03.2022	130,25	0
ACA040	Imposta registr.contratto CRI Stresa 01.10.2021-30.09.2022	45,62	0
ACA040	Imposta registr.contratto bar P.O. Verbania 10.02.2021-09.02.2022	289,64	0
ACA040	Canoni gruppi elettrogeni 01.01.2022-31.12.2022	69,72	0
ACA040	Polizza RC auto 31.12.2021-31.12.2022	1.218,66	0
ACA040	Spese condominio Chioso 01.06.2021-31.05.2022	1.364,48	0
ACA040	Spese condominio Piana 01.11.2021-31.10.2022	423,93	0
ACA040	Spese condominio Piana 20.09.2021-20.05.2022	293,25	0
ACA040	Spese condominio Don Minzoni 27.10.2021-31.07.2022	120,9	0
ACA040	Spese condominio Don Minzoni 01.07.2021-30.06.2022	111,6	0
ACA040	Spese condominio Belvedere 01.09.2021-31.08.2022	291,08	0
	<b>TOTALE</b>	<b>64.235,6</b>	<b>0</b>



<b>Altre informazioni relative a ratei e risconti attivi.</b>				
		<b>Caso presente in azienda?</b>		<b>Se SI, illustrare</b>
<b>Informazione</b>		<b>NO</b>	<b>SI</b>	
<b>RR01</b>	Esistono altre informazioni che si ritiene necessario fornire per soddisfare la regola generale secondo cui "Se le informazioni richieste da specifiche disposizioni di legge non sono sufficienti a dare una rappresentazione veritiera e corretta, si devono fornire le informazioni complementari necessarie allo scopo" (art 2423 cc)?	X		

11.32 – Consistenza, movimentazioni e utilizzazioni delle poste di patrimonio netto											
CODICE MOD. SP	PATRIMONIO NETTO	Consistenza iniziale	Giroconti e Riclassificazioni	MOVIMENTI DELL' ESERCIZIO				Consistenza finale	RIEPILOGO DELLE UTILIZZAZIONI EFFETTUATE NEI TRE PRECEDENTI ESERCIZI		
				Assegnazioni nel corso dell'esercizio	Utilizzi per sterilizzazioni nel corso dell'esercizio	Altre variazioni (+/-)	Risultato di esercizio (+/-)		Copertura perdite	Sterilizzazioni	Altre motivazioni
PAA000	FONDO DI DOTAZIONE	7.340.602,99	786.924,01	0	0	0	0	8.127.527	0	0	0
PAA010	FINANZIAMENTI PER INVESTIMENTI:	59.667.345,44	13.139,35	2.985.416,19	-4.428.620,66	-42.127,83	58.195.152,49	0	12.424.351,99	3.180.551,01	
PAA020	Finanziamenti per beni di prima dotazione	17.060.678,67	0	0	-1.825.469,94	0	15.235.208,73	0	5.484.152,5	80.008,67	
PAA030	Finanziamenti da Stato per investimenti	4.445.060	0	0	-127.781,84	0	4.317.278,16	0	127.781,84	0	
PAA040	Finanziamenti da Stato per investimenti - ex art. 20 legge 67/88	0	0	0	0	0	0	0	0	0	
PAA050	Finanziamenti da Stato per investimenti - ricerca	0	0	0	0	0	0	0	0	0	
PAA060	Finanziamenti da Stato per investimenti - altro	4.445.060	0	0	-127.781,84	0	4.317.278,16	0	127.781,84	0	
PAA070	Finanziamenti da Regione per investimenti	30.667.516,45	412,35	281.807,31	-1.269.973,44	0	29.679.762,67	0	4.011.521,48	3.011.423,64	
PAA080	Finanziamenti da altri soggetti pubblici per investimenti	1.379.568,34	12.727	925.226,86	0	-41.770,94	2.275.751,26	0	0	0	
PAA090	Finanziamenti per investimenti da rettifica contributi in conto esercizio	6.114.521,98	0	1.778.382,02	-1.205.395,44	-356,89	6.687.151,67	0	2.800.896,17	89.118,7	
PAA100	RISERVE DA DONAZIONI E LASCITI VINCOLATI AD INVESTIMENTI	4.690.170	224.834,94	668.706,65	-1.214.686,65	37.156,29	4.406.181,23	0	3.437.788,48	427.692,04	
PAA110	ALTRE RISERVE:	1.122.051,34	0	0	0	-1.024.485,95	97.565,39	0	0	0	
PAA120	Riserve da rivalutazioni	0	0	0	0	0	0	0	0	0	
PAA130	Riserve da plusvalenze da reinvestire	237.680,27	0	0	0	-237.561,94	118,33	0	0	0	
PAA140	Contributi da reinvestire	96.096,73	0	0	0	0	96.096,73	0	0	0	
PAA150	Riserve da utili di esercizio destinati ad investimenti	788.274,34	0	0	0	-786.924,01	1.350,33	0	0	0	
PAA160	Riserve diverse	0	0	0	0	0	0	0	0	0	
PAA170	CONTRIBUTI PER RIPIANO PERDITE:	0	0	13.356.041,24	0	-13.356.041,24	0	0	0	0	
PAA180	Contributi per copertura debiti al 31/12/2005	0	0	0	0	0	0	0	0	0	
PAA190	Contributi per ricostituzione risorse da investimenti esercizi precedenti	0	0	0	0	0	0	0	0	0	
PAA200	Altro	0	0	13.356.041,24	0	-13.356.041,24	0	0	0	0	
PAA210	UTILI (PERDITE) PORTATI A NUOVO	0	-26.861.110,23	13.356.041,24	0	0	-13.505.068,99	13.653.280,83	0	0	
PAA220	UTILE (PERDITA) D' ESERCIZIO	-26.861.110,23	26.861.110,23	0	0	0	-9.581.236,93	-9.581.236,93	0	0	
	TOTALE PATRIMONIO NETTO	45.959.059,54	1.024.898,3	30.366.205,32	-5.643.307,31	-14.385.498,73	47.740.120,19	13.653.280,83	15.862.140,47	3.608.243,05	

11.33 Dettaglio finanziamenti per investimenti (ultimi 3 esercizi)													
CODICE MOD. SP	DETTAGLIO FINANZIAMENTI PER INVESTIMENTI RICEVUTI NEGLI ULTIMI TRE ESERCIZI	Vincolato o indistinto	INFORMAZIONI			Consistenza all'inizio dell'esercizio	Giroconti e Riclassificazioni	Assegnazioni nel corso dell'esercizio	Utilizzo a fronte di sterilizzazioni nel corso dell'esercizio	Altre variazioni (+/-)	Consistenza finale	di cui riscossi	di cui investiti
			Esercizio di assegnazione	Estremi del provvedimento	Destinazione (tipologia di beni acquisiti)								
<b>PAA020</b>	<b>Per beni di prima dotazione:</b>					0	27.608	34.920.397	19.628.140,5	-84.655,77	15.235.208,73	0	0
	... assegnati in data antecedente al 01/01/2019					0	27.608	34.920.397	14.143.988	-4.648	20.799.369	0	0
	... assegnati a partire dall' 01/01/2019 (dettagliare):					0	0	0	5.484.152,5	-80.007,77	-5.564.160,27	0	0
	anno 2019					0	0	0	1.833.212,67	0,9	-1.833.211,77	0	0
	anno 2020					0	0	0	1.825.469,89	-80.008,67	-1.905.478,56	0	0
	anno 2021					0	0	0	1.825.469,94	0	-1.825.469,94	0	0
						0	0	0	0	0	0	0	0
						0	0	0	0	0	0	0	0
<b>PAA030</b>	<b>Da Stato:</b>					0	0	4.445.060	127.781,84	0	4.317.278,16	889.012	0
	... assegnati in data antecedente al 01/01/2019					0	0	0	0	0	0	0	0
	... assegnati a partire dall' 01/01/2019 (dettagliare):					0	0	4.445.060	127.781,84	0	4.317.278,16	889.012	0
	Anno 2019					0	0	0	0	0	0	0	0
	Anno 2020					0	0	4.445.060	0	0	4.445.060	889.012	0
	Anno 2021					0	0	0	127.781,84	0	-127.781,84	0	0
						0	0	0	0	0	0	0	0
						0	0	0	0	0	0	0	0
<b>PAA070</b>	<b>Da Regione:</b>					0	430.362,32	63.733.205,54	33.524.487,48	-959.317,71	29.679.762,67	54.683.331,72	0
	... assegnati in data antecedente al 01/01/2019					0	284.762	63.037.848	29.512.966	-31.501	33.778.143	52.501.602,11	0
	... assegnati a partire dall' 01/01/2019 (dettagliare):					0	145.600,32	695.357,54	4.011.521,48	-927.816,71	-4.098.380,33	2.181.729,61	0
	Anno 2019					0	92.117,97	231.746,34	1.446.248,3	-73,7	-1.122.457,69	202.234,99	0
	Anno 2020					0	53.070	181.803,89	1.295.299,74	-927.743,01	-1.988.168,86	1.979.494,62	0
	Anno 2021					0	412,35	281.807,31	1.269.973,44	0	-987.753,78	0	0
						0	0	0	0	0	0	0	0
						0	0	0	0	0	0	0	0
<b>PAA080</b>	<b>Da altri soggetti pubblici:</b>					0	20.804,2	7.631.157,13	3.367.107	-2.009.103,07	2.275.751,26	3.758.290	0
	... assegnati in data antecedente al 01/01/2019					0	543	6.674.138	3.367.107	-1.741.851	1.565.723	3.758.290	0
	... assegnati a partire dall' 01/01/2019 (dettagliare):					0	20.261,2	957.019,13	0	-267.252,07	710.028,26	0	0
	Anno 2019					0	0	0	0	-198.665,57	-198.665,57	0	0
	Anno 2020					0	7.534,2	31.792,27	0	-26.815,56	12.510,91	0	0
	Anno 2021					0	12.727	925.226,86	0	-41.770,94	896.182,92	0	0
						0	0	0	0	0	0	0	0
						0	0	0	0	0	0	0	0
<b>PAA090</b>	<b>Per investimenti da rettifica contributi in conto</b>					0	0	11.757.951,16	5.044.009,17	-26.790,32	6.687.151,67	0	0
	... assegnati in data antecedente al 01/01/2019					0	0	6.382.279	2.243.113	-10.980	4.128.186	0	0
	... assegnati a partire dall' 01/01/2019 (dettagliare):					0	0	5.375.672,16	2.800.896,17	-15.810,32	2.558.965,67	0	0
	Anno 2019					0	0	913.078,06	662.379,31	-3.844,93	246.853,82	0	0
	Anno 2020					0	0	2.684.212,08	933.121,42	-11.608,5	1.739.482,16	0	0
	Anno 2021					0	0	1.778.382,02	1.205.395,44	-356,89	572.629,69	0	0
						0	0	0	0	0	0	0	0
						0	0	0	0	0	0	0	0
	<b>Totale Finanziamenti per investimenti</b>					0	478.774,52	122.487.770,83	61.691.525,99	-3.079.866,87	58.195.152,49	59.330.633,72	0

COMMENTO

La colonna "Consistenza all'inizio dell'esercizio" non è stata compilata in quanto il relativo valore è ricompreso nella colonna "Assegnazioni nel corso dell'esercizio".

11.34 Dettaglio riserve da plusvalenze da reinvestire				
DETTAGLIO RISERVE DA PLUSVALENZE DA REINVESTIRE	Valore al 31/12/2018 e precedenti	ESERCIZI PRECEDENTI		Valore finale
		Valore al 31/12/2019	Valore al 31/12/2020 (Valore iniziale)	
Valore iniziale	0	0	237.680,27	<b>237.680,27</b>
Incrementi	0	0	0	0
Utilizzi	0	0	0	237.561,94
Valore finale	0	0	237.680,27	118,33

11.35 Dettaglio contributi da reinvestire					
		ESERCIZI PRECEDENTI			
	DETTAGLIO CONTRIBUTI DA REINVESTIRE	Valore al 31/12/2018 e precedenti	Valore al 31/12/2019	Valore al 31/12/2020 (Valore iniziale)	Valore finale
	Valore iniziale	0	0	96.096,73	96.096,73
	Incrementi	0	0	0	0
	Utilizzi	0	0	0	0
	Valore finale	0	0	96.096,73	96.096,73

PN01 - Donazioni e lasciti vincolati ad investimenti		
PN01 - NO	Nell'esercizio non sono state rilevate donazioni e lasciti vincolati ad investimenti.	X
PN01 - SI	Nell'esercizio sono state rilevate donazioni e lasciti vincolati ad investimenti, erogati da .. per l'acquisto di [SPECIFICARE IMPORTO, SOGGETTO EROGATORE E TIPOLOGIA DI BENI ACQUISITI].	

PN02 - Fondo di dotazione		
PN02 - NO	Il fondo di dotazione non ha subito variazioni rispetto all'esercizio precedente.	
PN02 - SI	Il fondo di dotazione ha subito variazioni rispetto all'esercizio precedente [SPECIFICARE IMPORTO E MOTIVAZIONE VARIAZIONE].	X
	€ 786.924,01 incremento per utilizzo delle Riserve da Utili di esercizio per investimenti anno 2021 (investimenti compresi nell'elenco di quelli da finanziare con Utile 2016 e autorizzati)	

Altre informazioni relative al patrimonio netto				
Informazione		Caso presente in azienda?		Se Si, illustrare
		NO	SI	
<b>PN03 - Altro.</b>	Esistono altre informazioni che si ritiene necessario fornire per soddisfare la regola generale secondo cui "Se le informazioni richieste da specifiche disposizioni di legge non sono sufficienti a dare una rappresentazione veritiera e corretta, si devono fornire le informazioni complementari necessarie allo scopo" (art 2423 cc)?	X		

12.36 Consistenza e movimentazioni dei Fondi rischi e oneri						
CODICE MOD. SP	FONDO RISCHI E ONERI	Consistenza iniziale	Accantonamenti dell'esercizio	Riclassifiche dell'esercizio	Utilizzi	Valore finale
<b>PBA000</b>	<b>FONDI PER IMPOSTE, ANCHE DIFFERITE</b>	71.835,51	0	0	171	71.664,51
<b>PBA010</b>	<b>FONDI PER RISCHI:</b>	17.519.656,12	4.803.026,48	0	6.804.756,1	15.517.926,5
PBA020	Fondo rischi per cause civili e oneri processuali	1.256.546,92	269.649,69	461.142,81	83.218	1.904.121,42
PBA030	Fondo rischi per contenzioso personale dipendente	1.240.191,33	0	-461.142,81	212.187,32	566.861,2
PBA040	Fondo rischi connessi all'acquisto di prestazioni sanitarie da privato	11.023.012,86	4.533.376,79	0	4.564.509,6	10.991.880,05
PBA050	Fondo rischi per copertura diretta dei rischi (autoassicurazione)	0	0	0	0	0
PBA051	Fondo rischi per franchigia assicurativa	0	0	0	0	0
PBA052	Fondo rischi per interessi di mora	0	0	0	0	0
PBA060	Altri fondi rischi	3.999.905,01	0	0	1.944.841,18	2.055.063,83
<b>PBA070</b>	<b>FONDI DA DISTRIBUIRE:</b>	0	0	0	0	0
PBA080	FSR indistinto da distribuire	0	0	0	0	0
PBA090	FSR vincolato da distribuire	0	0	0	0	0
PBA100	Fondo per ripiano disavanzi pregressi	0	0	0	0	0
PBA110	Fondo finanziamento sanitario aggiuntivo corrente LEA	0	0	0	0	0
PBA120	Fondo finanziamento sanitario aggiuntivo corrente extra LEA	0	0	0	0	0
PBA130	Fondo finanziamento per ricerca	0	0	0	0	0
PBA140	Fondo finanziamento per investimenti	0	0	0	0	0
PBA141	Fondo finanziamento sanitario aggiuntivo corrente (extra fondo) -	0	0	0	0	0
<b>PBA150</b>	<b>QUOTE INUTILIZZATE CONTRIBUTI:</b>	4.421.331,17	1.990.582,78	0	3.185.910,08	3.226.003,87
PBA151	Quote inutilizzate contributi da Regione o Prov. Aut. per quota F.S.	3.903.782,16	1.300.965,11	0	3.053.876,75	2.150.870,52
PBA160	Quote inutilizzate contributi da Regione o Prov. Aut. per quota F.S.	134.228,34	206.683	0	41.939,22	298.972,12
PBA170	Quote inutilizzate contributi vincolati da soggetti pubblici (extra fondo)	309.320,67	410.934,67	0	43.618,42	676.636,92
PBA180	Quote inutilizzate contributi per ricerca	0	0	0	0	0
PBA190	Quote inutilizzate contributi vincolati da privati	74.000	72.000	0	46.475,69	99.524,31
<b>PBA200</b>	<b>ALTRI FONDI PER ONERI E SPESE:</b>	1.582.139,05	3.322.925,54	0	391.317,67	4.513.746,92
PBA210	Fondi integrativi pensione	0	0	0	0	0
PBA230	Fondo rinnovi contrattuali personale dipendente	61.524,43	2.426.570	0	61.189,58	2.426.904,85
PBA240	Fondo rinnovi convenzioni MMG - PLS - MCA	442.694,42	734.918	0	4.294,03	1.173.318,39
PBA250	Fondo rinnovi convenzioni Medici SUMAI	50.916,26	67.298	0	47.715,99	70.498,27
PBA260	Altri fondi per oneri e spese	1.027.003,94	94.139,54	0	278.118,07	843.025,41
	<b>TOTALE FONDI RISCHI E ONERI</b>	<b>23.594.961,85</b>	<b>10.116.534,8</b>	<b>0</b>	<b>10.382.154,85</b>	<b>23.329.341,8</b>



COMMENTO

FONDO IMPOSTE: EURO 71.664,51

L'utilizzo è stato pari ad euro 171 per pagamento TARI Comune di Gravellona anno 2020.  
Non sono stati effettuati accantonamenti.

FONDO PER RISCHI: EURO 15.517.926,50

Fondo rischi per cause civili e oneri processuali: euro 1.904.121,42.

L'utilizzo del fondo nell'esercizio 2021 è stato pari ad euro 83.218.

Sulla base della ricognizione del contenzioso aziendale al 31 12 2020 con l'analisi delle evidenze emerse nel corso dell'anno 2021 (cause giunte a definizione, alcune con esito favorevole) e con l'integrazione dei contenziosi sorti nel corso dell'esercizio 2021, in accordo con l'Ufficio Legale aziendale, si è ritenuto di procedere ad un accantonamento per l'anno 2021 pari ad euro 269.649,69 e ad un giroconto da fondo contenzioso personale dipendente a fondo cause civili per euro 461.142,81.

Fondo rischi per contenzioso personale dipendente: euro 566.861,20.

L'utilizzo del fondo è stato pari ad euro 212.187,32.

Non è stato effettuato alcun accantonamento in quanto il fondo è stato giudicato sufficientemente capiente, è stato fatto un giroconto sul fondo rischi per cause civili (fondo con minor capienza).

Fondo rischi connessi all'acquisto di prestazioni sanitarie da privato: euro 10.991.880,05

Nel corso dell'anno 2021 sono stati effettuati utilizzi per euro 4.564.509,60 nei confronti della struttura Istituto Auxologico di Piancavallo per riconoscimento del 90% budget assegnato e la produzione anno 2020 che nell'anno 2020 erano stati prudenzialmente accantonati come da circolare prot. 24905/A1407B\_03 dell'8 luglio 2021.

E' stato effettuato un accantonamento pari ad euro 4.533.376,79 di cui euro 4.464.557,75 come da indicazioni della DD 1263/A1414D/2022 del 12 07 2022 "Definizione degli importi spettanti agli erogatori privati anno 2021 in applicazione DM Salute 12 agosto 2021 e dell'art. 4 DL 19 maggio 2020 n. 34 e smi" ed euro 68.819,04 come over budget fuori regione come da DD 921/A1414D/2022 del 30 05 2022 "Approvazione dei saldi di produzione degli erogatori privati anno 2021".

Altri fondi rischi: euro 2.055.063,83 di cui euro 1.287.626 per rischi connessi all'acquisto di prestazioni da privato ed euro 767.438 per interessi di mora.

Nel corso dell'anno 2021 sono stati utilizzati euro 1.909.471,34 per riconoscimenti anni 2018 e 2019 alle strutture private ed euro 36.300,81 per interessi di mora.

Non sono stati effettuati accantonamenti.

FONDO QUOTE INUTILIZZATE CONTRIBUTI: 3.226.003,87

Tale fondo è costituito da eventuali residui relativi ad assegnazioni di contributi vincolati regionali/pubblici/privati che vengono accantonati nel corso dell'anno per essere utilizzati negli anni successivi.

L'importo più consistente deriva dal fondo relativo all'Emergenza covid

FONDO QUOTE INUTILIZZATE DA REGIONE O PROV AUT PER QUOTA F.S. INDISTINTI-FINALIZZATE REGIONALI =

2.150.870,52  
(2670105) euro 150.221,48

Nel corso dell'anno è stato fatto un UTILIZZO (4860105) pari ad euro 69.777,08 così composto:

-2.585,88 euro autismo anno 2020 d.d.1213/21.10.2020 ( anno 2019 euro 39.176,12 su 2670101)  
-52.232,64 euro DGR 34-2471 del 4/12/2020 colonna 10- tamponi MMG ( COVID)  
-14.958,56 euro DGR 13-2888/19.02.2021-D.D.674/11.05.2021 integraz tarrif L.3 26.01.2021 ( COVID)

L'ACCANTONAMENTO (3101637) è stato pari a euro 59.765  
riferito alla D.D.1506/11.10.2021 intervento regionale a sostegno cura dei pazienti con particolare riferimento ai disturbi dello spettro autistico

COVID(2670106) euro 2.000.649,04

Nel corso dell'anno è stato fatto un UTILIZZO (4860107) pari ad euro 2.984.099,67 e corrisponde per:

-2.353.595,12 euro DGR 37-2474 del 4.12.2020 - d.d.1584/10.12.2020-d.d.1586/10.12.2020-d.d.1602/11.12.2020 personale territorio (UTILIZZO FLESSIBILE)  
-430.148,50 euro DGR 37-2474 del 4.12.2020 - d.d. 1582/10.12.2020 personale terapie intensive (UTILIZZO FLESSIBILE)  
-191.143,60 euro dgr 2-1980 del 23.09.2020 - d.d.1666/17.12.2020 recupero liste attesa  
-9.212,45 euro d.d. 1715/21.12.2020 acn mmg per infermiere

L'ACCANTONAMENTO (3101638) è stato pari ad euro 1.241.200,11 e corrisponde per:

-169.696,05 euro PROSEGUIMENTO TERRITORIO DGR n.11-3441 del 23/06/21; DGR 3-2299/16.11.2020;-DGR 25-2805 DEL 22/01/2021- D.D. 1376/2021 (4500171) relative agli accordi integrativi regionali per il rafforzamento delle attività territoriali e di diagnostica di primo livello e di prevenzione della trasmissione di sars cov2

stipulati dalla Regione Piemonte e l'OS FIMMG PIEMONTE. Riparto dell'ulteriore finanziamento per l' anno 2021 ( annuo euro 193.470,95)

Utilizzato per spese indennità referente covid mmg e pls

-801.865,86 euro DGR 20-3688 del 06.08.2021; d.d.1377 del 22.09.2021 ( 4500171) attivita' somministrazione vaccini SARS COV MMG ( annuo euro 995.290,72)

-2.589,38 euro DGR 9-3214 del 23.04.2021; d.d. 998/06.07.2021 (4500171) potenziamento supporto psicologico a favore istituzioni scolastiche in relazione all'Emergenza Covid ( annuo euro 18.666,67)

-56.403,62 DGR 11-3441/ 23.06.2021; euro d.d. 1667/29.10.2021 Accordo integrativo regionale per l'incentivazione delle forme -associative della medicina generale - allegato b infermiere ( annuo euro 56.403,62)

-24.097,07 DGR 11-3441/ 23.06.2021; euro d.d. 129/27.01.2022 Accordo integrativo regionale per l'incentivazione delle forme -associative della medicina generale - integrazione quota variabile infermiere ( annuo euro 24.097,97)

-10.432,99 euro d.d. 2243/30.12.2021 - integraz d.d. 1715/21.12.2020 (RAFFORZAMENTO ATTIVITA' TERRITORIALI) proroga autorizzazione istanze per retribuzione indennità personale infermieristico (annuo euro 31.151,55- 4700301)

-1.583,52 euro d.d. 556/31.03.2022 indennità covid anno 2021 ai lavoratori in somministrazione anno 2021

-174.531,62 euro DGR 57-3724/06.08.2021 (4700301) strutture per recupero liste d'attesa (4700301) (annuo euro 272.460,27)

"FONDO QUOTE INUTILIZZATE DA REGIONE O PROV AUT PER QUOTA F.S. (2670101): EURO 298.972,12

Nel corso dell'anno 2021 è stato effettuato un UTILIZZO pari ad euro 41.939,22

-39.176,12 d.d. 825/2.2.2019 autismo 2019

-2.763,10 d.d. 1808/24.12.2020-d.d.762/23.07.2020 mmg 2020

L' ACCANTONAMENTO (3101622) pari ad euro 206.683 corrisponde per:

-119.963,00 euro Screening virus epatite DGR 13-4164/26.11.2021-d.d. 2043/13.12.2021 (4500126)

-86.720,00 euro Screening virus epatite DGR 13-4164/26.11.2021-d.d. 2043/13.12.2021 (4700301)

FONDO QUOTE INUTILIZZATE VINCOLATI DA SOGGETTI PUBBLICI-EXTRA FONDO (2670102) EURO 676.636,92

Per i contributi regionali (4860102) l'UTILIZZO è stato di euro 43.206,07 e corrisponde per:

-38.415,88 euro finanziamento gioco d'azzardo anno 2018-2019 .d.d. 882/21.12.2017- d.d. 702/16.10.2019

-1.629,02 euro autismo progetti relativi ai disturbi spettro autistico anno 2019 d.d. 480/03 12 2019

-2.167,75 euro progetto celiachia 2019 d.d. 82/06.02.2019

-993,42 euro modifica strumenti di guida d.d. 763/25.05.2021

Si precisa di avere utilizzato direttamente il fondo 2670102 per spese di conto capitale a copertura del progetto "donazioni organi" Citta' della Salute e della Scienza per un importo pari ad euro 412,35. In contropartita non si è utilizzato il conto 4860102 ma il conto 2.50.02.10 di Stato Patrimoniale

L'ACCANTONAMENTO (3101623) pari ad euro 390.817,88 corrisponde per:

- 5.523,59 euro D.D.1145/01.05.2022 borse MMG (4500311)
- 1.104,00 euro finanziamento celiachia d.d. 1836 del 30.12.2020 -(4700301)
- 39.517,29 euro d.d.1667/29.10.2021 Accordo integrativo regionale x l incentivazione delle forme associative della medicina generale - MEDICINA DI RETE ( 4500168)
- 189.968,93 euro d.d.1667/29.10.2021 Accordo integrativo regionale per l'incentivazione delle forme associative della medicina generale - MEDICINA DI GRUPPO ( 4500168)
- 55.460,48 euro d.d.1667/29.10.2021 Accordo integrativo regionale per l'incentivazione delle forme associative della medicina generale - ( 4500168)
- 5.945,35 euro d.d. 2183/23.12.20212° integrazione collaboratore di studio( 4500168)
- 10.901,74 euro d.d. 145/2.2.2022 3° integrazione collaboratore di studio( 4500168)
- 2.311,50 euro d.d. 2171/23.12.2021 protezione soggetti affetti da celiachia ( 4500168)
- 80.085,00 euro d.d. 941/31.05.2022 contributo prezzo calmierato test antigenici 1/10/2021-31/12/2021( 4500173)

L'accantonamento (3101623)-finanziamenti da ASL/ASO pari ad euro 20.116,79 corrisponde per:

- 5.905,99 euro finanziamento da ASL di Vercelli per progetto psicologo adolescenti DGR 5 - 2352 del 27.11.2020 (4500151)
- 4.210,80 euro Progetto Irene: accordo di collaborazione tra ASL VCO e ASL CN1 ( 4500151) importo solo

del 30%

-10.000,00 euro finanziamento relativo alla collaborazione co A.O. Città della salut e della scienza  
-protezione famiglie fragili

Per i contributi (2670104) QUOTE CONTRIBUTI INUTILIZZATI DA PRIVATI FONDO PARI AD euro 99.524  
L'UTILIZZO è stato pari ad euro 46.475,69 (4860104)e corrisponde interamente a finanziamenti/rimborsi ditte private per copertura borse di studio  
L'ACCANTONAMENTO(3101625) pari ad euro 72.000 si riferisce interamente a finanziamenti/rimborsi ditte private per copertura borse di studio"

**ALTRI FONDI PER ONERI E SPESE**

Fondo rinnovi contrattuali personale dipendente: sono stati fatti accantonamenti per rinnovi CCNL seguendo le indicazioni fornite dalla Regione nella circolare prot. AOO A1400A n. 0028903 del 1 agosto 2022 e contenute nelle tabella inviata via mail il 1 luglio 2022 (Riferimento DGR n. 2-4147 del 24 novembre 2021) per euro 2.426.570 così costituiti:

- Dirigenza medica	euro 1.006.444
- Dirigenza non medica e PTA	euro 120.205
- Comparto	euro 1.299.921

Gli utilizzi sono stati pari a euro 61.189,58.

Fondo rinnovi convenzioni MMG-PLS-MCA e medici SUMAI: sono stati effettuati seguendo le indicazioni fornite dalla Regione nella circolare prot. AOO A1400A n. 0028903 del 1 agosto 2022 e contenute nella tabella inviata via mail il 1 luglio 2022 (Riferimento DGR n. 2-4147 del 24 novembre 2021) per un importo totale pari a euro 802.216.

Gli utilizzi sono stati pari a euro 52.010,02

Altri fondi per oneri e spese: euro 843.025,41

Tale fondo accoglie gli accantonamenti per un totale di euro 94.139,54 e utilizzi per euro 278.118,07 rispettivamente riferiti a:

Incentivi Direttori e Collegio sindacale: nel corso dell'esercizio 2021 sono stati fatti accantonamenti per euro 35.132,13 per la quota incentivi anno 2021. Il fondo ammonta al 31/12/2021 a euro 263.414,69 e comprende le quote incentivi, ancora da pagare anno 2019-2020 e 2021. Gli utilizzi dell'anno 2021 per 65.663,68 corrispondono alle quote pagate relative all'anno 2018

Sperimentazioni: nel corso dell'anno 2021 non è stato effettuato alcun utilizzo. Non è stato fatto nessun accantonamento in quanto compensato parzialmente con la riduzione fondo ai sensi ART.2/DM

Fondo Balduzzi. L' utilizzo nel corso del'anno 2021 è stato pari ad euro 92.086,12. L'accantonamento 2021 risulta pari ad euro 59.007,41

Fondo art. 113 D.LGS n. 50/2016 - codice contratti" incentivi funzioni tecniche":l'utilizzo è stato pari ad euro 118.889,74 (incentivi funzioni tecniche anni 2018-2019- servizio tecnico e logistica), mentre verificata la capienza del fondo, non si è ritenuto di prevedere un ulteriore accantonamento



12.37 Dettaglio movimentazioni quota inutilizzata contributi da Regione o P.A. per quota F.S.R. vincolato ed indistinto finalizzato								
DETTAGLIO QUOTE INUTILIZZATE CONTRIBUTI	ASSEGNAZIONI E INIZIALE CONTRIBUTO	Importo contributo	Tipologia	UTILIZZI e COSTI				FONDO AL 31/12/2021
				Esercizio 2018 e precedenti	Importo			
					Esercizio 2019	Esercizio 2020	Esercizio 2021	
	2021		B.1) Acquisti di beni	0	0	0	0	
			B.2) Acquisti di servizi sanitari	0	0	0	0	
<b>Quote inutilizzate</b>			B.3) Acquisti di servizi non sanitari	0	0	0	0	
<b>contributi da Regione</b>			B.6) Costi del personale	0	0	0	0	
<b>o Prov. Aut.</b>			Altri costi (dettagliare):					
<b>per quota</b>				0	0	0	0	
<b>(*) FSR vincolato ed indistinto finalizzato</b>				0	0	0	0	
				0	0	0	0	
				0	0	0	0	
				0	0	0	0	
		206.683	<b>Totale</b>	0	0	0	0	206.683
	2020		B.1) Acquisti di beni	0	0	0	0	
			B.2) Acquisti di servizi sanitari	0	0	50.658,69	2.763,1	
			B.3) Acquisti di servizi non sanitari	0	0	0	0	
			B.6) Costi del personale	0	0	0	0	
			Altri costi	0	0	0	0	
		78.953,23	<b>Totale</b>	0	0	50.658,69	2.763,1	25.531,44
	2019 e precedenti		B.1) Acquisti di beni	3.064.324	4.350,42	0	0	
			B.2) Acquisti di servizi sanitari	619.049	1.283.961,96	75.013,33	39.176,12	
			B.3) Acquisti di servizi non sanitari	79.552	0	77.172,32	0	
			B.6) Costi del personale	56.036	0	0	0	
			Altri costi	4.882.315	248.907,49	53.070	0	
		10.549.685,32	<b>Totale</b>	8.701.276	1.537.219,87	205.255,65	39.176,12	66.757,68
	<b>TOTALE</b>	10.835.321,55	<b>TOTALE</b>	8.701.276	1.537.219,87	255.914,34	41.939,22	298.972,12

	2021		B.1) Acquisti di beni	0	0	0	0		
			B.2) Acquisti di servizi sanitari	0	0	0	253.995,61		
			B.3) Acquisti di servizi non sanitari	0	0	0	0		
			B.6) Costi del personale	0	0	0	0		
			Altri costi (dettagliare):						
			strutture				0	97.928,65	
		1.652.889,37	<b>Totale</b>	0	0	0	351.924,26	1.300.965,11	
	2020 e precedenti		B.1) Acquisti di beni	0	0	0	36.748,68		
			B.2) Acquisti di servizi sanitari	0	0	694.183,1	628.143,42		
			B.3) Acquisti di servizi non sanitari	0	0	0	0		
			B.6) Costi del personale	0	0	262.536,49	4.156,43		
			Altri costi	0	0	0	0		
			irap + b4 noleggio san+b9 altrioneri				3.826,39	116.074,17	
			flessibilizzazione				0	2.268.754,05	
		4.864.328,14	<b>Totale</b>	0	0	960.545,98	3.053.876,75	849.905,41	
	<b>TOTALE INDISTINTO FINALIZZATO</b>	6.517.217,51	<b>TOTALE</b>	0	0	960.545,98	3.405.801,01	2.150.870,52	

12.38 Dettaglio movimentazioni quota inutilizzata contributi vincolati da soggetti pubblici (extra fondo)								
DETTAGLIO QUOTE INUTILIZZATE CONTRIBUTI	ASSEGNAZIONI E INIZIALE CONTRIBUTO	Importo contribuito	Tipologia	UTILIZZI e COSTI				FONDO AL 31/12/2021
				Esercizio 2018 e precedenti	Esercizio 2019	Esercizio 2020	Esercizio 2021	
	2021		B.1) Acquisti di beni	0	0	0	0	
			B.2) Acquisti di servizi sanitari	0	0	0	48.305,82	
<b>Quote inutilizzate contributi vincolati da soggetti pubblici (extra fondo)</b>			B.3) Acquisti di servizi non sanitari	0	0	0	0	
			B.6) Costi del personale	0	0	0	0	
			Altri costi (dettagliare):					
				0	0	0	4.105,27	
				0	0	0	0	
				0	0	0	0	
				0	0	0	0	
		463.345,76	<b>Totale</b>	0	0	0	52.411,09	410.934,67
	2020		B.1) Acquisti di beni	0	0	65.772,4	0	
			B.2) Acquisti di servizi sanitari	0	0	0	993,42	
			B.3) Acquisti di servizi non sanitari	0	0	0	0	
			B.6) Costi del personale	0	0	0	0	
			Altri costi	0	0	0	0	
		255.200,05	<b>Totale</b>	0	0	65.772,4	993,42	188.434,23
	2019 e precedenti		B.1) Acquisti di beni	11.172	3.988	2.167,75	0	
			B.2) Acquisti di servizi sanitari	145.450	89.633	29.763,08	38.415,88	
			B.3) Acquisti di servizi non sanitari	15.492	0	0	1.629,02	
			B.6) Costi del personale	21.306	11.075	0	2.167,75	
			Altri costi	8.145	2.038	0	412,35	
		460.122,85	<b>Totale</b>	201.565	106.734	31.930,83	42.625	77.268,02
	<b>TOTALE</b>	1.178.668,66	<b>TOTALE</b>	201.565	106.734	97.703,23	96.029,51	676.636,92

12.39 Dettaglio movimentazioni quota inutilizzata contributi per ricerca								
DETTAGLIO QUOTE INUTILIZZATE CONTRIBUTI	ASSEGNAZION E INIZIALE CONTRIBUTO	Importo contributo	Tipologia	UTILIZZI e COSTI				FONDO AL 31/12/2021
				Esercizio 2018 e precedenti	Importo		Esercizio 2021	
					Esercizio 2019	Esercizio 2020		
	2021		B.1) Acquisti di beni	0	0	0	0	
			B.2) Acquisti di servizi sanitari	0	0	0	0	
<b>Quote inutilizzate contributi per ricerca</b>			B.3) Acquisti di servizi non sanitari	0	0	0	0	
			B.6) Costi del personale	0	0	0	0	
			Altri costi (dettagliare):					
				0	0	0	0	
				0	0	0	0	
				0	0	0	0	
				0	0	0	0	
				0	0	0	0	
		0	<b>Totale</b>	0	0	0	0	0
	2020		B.1) Acquisti di beni	0	0	0	0	
			B.2) Acquisti di servizi sanitari	0	0	0	0	
			B.3) Acquisti di servizi non sanitari	0	0	0	0	
			B.6) Costi del personale	0	0	0	0	
			Altri costi	0	0	0	0	
		0	<b>Totale</b>	0	0	0	0	0
	2019 e precedenti		B.1) Acquisti di beni	0	0	0	0	
			B.2) Acquisti di servizi sanitari	0	0	0	0	
			B.3) Acquisti di servizi non sanitari	0	0	0	0	
			B.6) Costi del personale	0	0	0	0	
			Altri costi	0	0	0	0	
		0	<b>Totale</b>	0	0	0	0	0
	<b>TOTALE</b>	0	<b>TOTALE</b>	0	0	0	0	0

12.40 Dettaglio movimentazioni quota inutilizzata contributi vincolati da privati								
DETTAGLIO QUOTE INUTILIZZATE CONTRIBUTI	ASSEGNAZION E INIZIALE CONTRIBUTO	Importo contributo	Tipologia	UTILIZZI e COSTI				FONDO AL 31/12/2021
				Esercizio 2018 e precedenti	Importo			
					Esercizio 2019	Esercizio 2020	Esercizio 2021	
	2021		B.1) Acquisti di beni	0	0	0	0	
			B.2) Acquisti di servizi sanitari	0	0	0	0	
<b>Quote inutilizzate contributi vincolati da privati</b>			B.3) Acquisti di servizi non sanitari	0	0	0	0	
			B.6) Costi del personale	0	0	0	0	
			Altri costi (dettagliare):					
				0	0	0	0	
				0	0	0	0	
				0	0	0	0	
				0	0	0	0	
		72.000	<b>Totale</b>	0	0	0	0	72.000
	2020		B.1) Acquisti di beni	0	0	0	0	
			B.2) Acquisti di servizi sanitari	0	0	17.937	46.475,69	
			B.3) Acquisti di servizi non sanitari	0	0	0	0	
			B.6) Costi del personale	0	0	0	0	
			Altri costi	0	0	0	0	
		65.937	<b>Totale</b>	0	0	17.937	46.475,69	1.524,31
	2019 e precedenti		B.1) Acquisti di beni	0	0	0	0	
			B.2) Acquisti di servizi sanitari	96.964	73.174	55.088	0	
			B.3) Acquisti di servizi non sanitari	23.870	0	0	0	
			B.6) Costi del personale	1.230	0	0	0	
			Altri costi	915	0	0	0	
		277.241	<b>Totale</b>	122.979	73.174	55.088	0	26.000
	<b>TOTALE</b>	415.178	<b>TOTALE</b>	122.979	73.174	73.025	46.475,69	99.524,31

<b>Commento (ove ritenuto necessario):</b>
<b>Illustrazione dei criteri utilizzati per la determinazione dell'entità dei fondi, nonché degli estremi dei verbali del Collegio Sindacale come specificato nella seguente tabella.</b>
Sono fondi per quote inutilizzate di contributi vincolati ( D.LGS 118) Ciascun fondo viene monitorato tramite la procedura oliamm e a fine anno, come indicato dal D. Lgs 118 la differenza tra assegnato e speso viene accantonata per essere utilizzata
negli anni successivi ( solo per i contributi post 2012) Per i contributi precedenti 2012 viene fatto il risconto passivo

<b>Fondo</b>	<b>Criteri di determinazione</b>	<b>Estremi del verbale del Collegio Sindacale</b>
per tutti i fondi che si riferiscono ai fondi vincolati	differenza assegnato e quota spesa	
n.b. i finanziamenti iscritti sono quelli con determinazioni regionali. la tabella evidenzia il dettaglio dei finanziamenti per i quali alla fine dell'anno è stato accantonato il relativo importo non speso e e negli anni successivi il loro utilizzo		

Altre informazioni relative a fondi rischi e oneri.					
		Caso presente in azienda?		Se SI, illustrare	
Informazione		NO	SI		
<b>FR01.</b>	Con riferimento ai rischi per i quali è stato costituito un fondo, esiste la possibilità di subire perdite addizionali rispetto agli ammontari stanziati?	X			
<b>FR02.</b>	Esistono rischi probabili, a fronte dei quali non è stato costituito un apposito fondo per l'impossibilità di formulare stime attendibili? [INDICARE LE INFORMAZIONI UTILI PER LA COMPRESIONE DELLA SITUAZIONE].	X			
<b>FR03.</b>	Esistono rischi (né generici, né remoti) a fronte dei quali non è stato costituito un apposito fondo perché solo possibili, anziché probabili? Da tali rischi potrebbero scaturire perdite significative? [INDICARE LE INFORMAZIONI UTILI PER LA COMPRESIONE DELLA SITUAZIONE].	X			
<b>FR04 Altro.</b>	Esistono altre informazioni che si ritiene necessario fornire per soddisfare la regola generale secondo cui, se le informazioni richieste da specifiche disposizioni di legge non sono sufficienti a dare una rappresentazione veritiera e corretta, si devono fornire le informazioni complementari	X			
necessarie allo scopo (art 2423 cc)?					

13.41 Trattamento di fine rapporto					
CODICE MOD. SP	TRATTAMENTO DI FINE RAPPORTO	Consistenza iniziale	Accantonamenti dell'esercizio	Utilizzi dell'esercizio (Valore iniziale)	Valore finale
PCA000	Fondo per premi operosità medici SUMAI	1.529.321,82	155.241,17	164.105,52	1.520.457,47
PCA010	Fondo per trattamento di fine rapporto dipendente	0	0	0	0
	<b>TOTALE TRATTAMENTO DI FINE RAPPORTO</b>	1.529.321,82	155.241,17	164.105,52	1.520.457,47

Fondo	Criteri di determinazione
FONDO OPEROSITA' SUMAI	Il fondo è determinato secondo le norme e le disposizioni contenute nelle convenzioni

Altre informazioni relative a trattamento di fine		Caso presente in azienda?		Se SI, Illustrare
Informazione		NO	SI	
TR01 Altro.	Esistono altre informazioni che si ritiene necessario fornire per soddisfare la regola generale secondo cui "Se le informazioni richieste da specifiche disposizioni di legge non sono sufficienti a dare una rappresentazione veritiera e corretta, si devono fornire le informazioni complementari	X		
	necessarie allo scopo "(art 2423 cc)?			



14.42 Consistenza e movimentazione dei debiti								
CODICE MOD. SP	DEBITI	Valore iniziale	MOVIMENTI DELL'ESERCIZIO			Valore finale	di cui per fatture da ricevere	at cui per acquisti di beni iscritti tra le immobilizzazioni
			Incrementi	Decrementi				
<b>PDA000</b>	<b>DEBITI PER MUTUI PASSIVI</b>	0	0	0	0	0	0	
	<b>DEBITI V/STATO</b>	475,69	287.488,22	287.460,19	503,72	0	0	
PDA020	Debiti v/Stato per mobilità passiva extraregionale	0	0	0	0	0	0	
PDA030	Debiti v/Stato per mobilità passiva internazionale	0	0	0	0	0	0	
PDA040	Acconto quota FSR v/Stato	0	0	0	0	0	0	
PDA050	Debiti v/Stato per restituzione finanziamenti - per ricerca	0	0	0	0	0	0	
PDA060	Altri debiti v/Stato	475,69	287.488,22	287.460,19	503,72	0	0	
	<b>DEBITI V/REGIONE O PROVINCIA AUTONOMA</b>	17.329.597,64	19.315.556,91	18.383.606,69	18.261.547,86	83.345,98	0	
PDA080	Debiti v/Regione o Provincia Autonoma per finanziamenti - GSA	0	0	0	0	0	0	
PDA081	Debiti v/Regione o Provincia Autonoma per finanziamenti	0	0	0	0	0	0	
PDA090	Debiti v/Regione o Provincia Autonoma per mobilità passiva intraregionale	0	0	0	0	0	0	
PDA100	Debiti v/Regione o Provincia Autonoma per mobilità passiva extraregionale	0	0	0	0	0	0	
PDA101	Debiti v/Regione o Provincia Autonoma per mobilità passiva internazionale	0	0	0	0	0	0	
PDA110	Acconto quota FSR da Regione o Provincia Autonoma	7.776.344,6	1.043.002,69	112.375,88	8.706.971,41	0	0	
PDA111	Acconto da Regione o Provincia Autonoma per anticipazione ripiano disavanzo programmato dai Piani aziendali di cui all'art. 1, comma 528, L. 208/2015	0	0	0	0	0	0	

Consuntivo al 31/12/2021

Nota Integrativa - Tab. 14.42 Debiti

Azienda 209 ASL VCO

PDA112	Debiti v/Regione o Provincia Autonoma per contributi L. 210/ 92	0	0	0	0	0	0
PDA120	Altri debiti v/Regione o Provincia Autonoma - GSA	0	0	0	0	0	0
PDA121	Altri debiti v/Regione o Provincia Autonoma	9.553.253,04	18.272.554,22	18.271.230,81	9.554.576,45	83.345,98	0
<b>PDA130</b>	<b>DEBITI V/COMUNI</b>	<b>769.901,76</b>	<b>6.089.716,95</b>	<b>5.865.363,22</b>	<b>994.255,49</b>	<b>845.437,75</b>	<b>0</b>
	<b>DEBITI V/AZIENDE SANITARIE PUBBLICHE DELLA REGIONE</b>	<b>376.292,53</b>	<b>2.222.471,59</b>	<b>1.982.916,62</b>	<b>615.847,5</b>	<b>490.184,31</b>	<b>0</b>
PDA160	Debiti v/Aziende sanitarie pubbliche della Regione - per quota FSR	0	0	0	0	0	0
<b>PDA170</b>	<b>Debiti v/Aziende sanitarie pubbliche della Regione - finanziamento sanitario aggiuntivo corrente LEA</b>	<b>0</b>	<b>0</b>	<b>0</b>	<b>0</b>	<b>0</b>	<b>0</b>
<b>PDA180</b>	<b>Debiti v/Aziende sanitarie pubbliche della Regione - finanziamento sanitario aggiuntivo corrente extra LEA</b>	<b>0</b>	<b>0</b>	<b>0</b>	<b>0</b>	<b>0</b>	<b>0</b>
PDA190	Debiti v/Aziende sanitarie pubbliche della Regione - mobilità in compensazione	0	0	0	0	0	0
PDA200	Debiti v/Aziende sanitarie pubbliche della Regione - mobilità non in compensazione	0	0	0	0	0	0
PDA210	Debiti v/Aziende sanitarie pubbliche della Regione - altre prestazioni	376.292,53	2.222.471,59	1.982.916,62	615.847,5	490.184,31	0
PDA211	Debiti v/Aziende sanitarie pubbliche della Regione - altre prestazioni per STP	0	0	0	0	0	0
PDA212	Debiti v/Aziende sanitarie pubbliche della Regione - per Contributi da Aziende sanitarie pubbliche della Regione o Prov. Aut. (extra fondo)	0	0	0	0	0	0
PDA213	Debiti v/Aziende sanitarie pubbliche della Regione - per contributi L. 210/92	0	0	0	0	0	0
<b>PDA220</b>	<b>Debiti v/Aziende Sanitarie pubbliche fuori Regione</b>	<b>57.821,07</b>	<b>77.755,92</b>	<b>102.797,64</b>	<b>32.779,35</b>	<b>30.378,45</b>	<b>0</b>

Consuntivo al 31/12/2021

Nota Integrativa - Tab. 14.42 Debiti

Azienda 209 ASL VCO

PDA230	Debiti v/Aziende sanitarie pubbliche della Regione per versamenti c/patrimonio netto	0	0	0	0	0	0
PDA231	Debiti v/Aziende sanitarie pubbliche della Regione per versamenti c/patrimonio netto - finanziamenti per investimenti	0	0	0	0	0	0
PDA232	Debiti v/Aziende sanitarie pubbliche della Regione per versamenti c/patrimonio netto - incremento fondo dotazione	0	0	0	0	0	0
PDA233	Debiti v/Aziende sanitarie pubbliche della Regione per versamenti c/patrimonio netto - ripiano perdite	0	0	0	0	0	0
PDA234	Debiti v/Aziende sanitarie pubbliche della Regione per anticipazione ripiano disavanzo programmato dai Piani aziendali di cui all'art. 1, comma 528, L. 208/2015	0	0	0	0	0	0
PDA235	Debiti v/Aziende sanitarie pubbliche della Regione per versamenti c/patrimonio netto - altro	0	0	0	0	0	0
	<b>TOTALE DEBITI V/AZIENDE SANITARIE PUBBLICHE</b>	434.113,6	2.300.227,51	2.085.714,26	648.626,85	520.562,76	0
	<b>DEBITI V/SOCIETA' PARTECIPATE E/O ENTI DIPENDENTI DELLA REGIONE</b>	146,4	233.566,84	232.211,18	1.502,06	0	0
PDA250	Debiti v/enti regionali	146,4	233.566,84	232.211,18	1.502,06	0	0
PDA260	Debiti v/sperimentazioni gestionali	0	0	0	0	0	0
PDA270	Debiti v/altre partecipate	0	0	0	0	0	0
PDA280	<b>DEBITI V/FORNITORI</b>	36.253.166,68	200.186.879,12	203.612.978,1	32.827.067,7	8.643.389,17	1.380.633,32
PDA290	Debiti verso erogatori (privati accreditati e convenzionati) di prestazioni sanitarie	21.470.491,19	83.115.993,87	83.705.536,18	20.880.948,88	1.026.681,93	0
PDA291	Debiti verso erogatori (privati accreditati e convenzionati) di prestazioni sanitarie	33.638.392,86	86.025.230,66	87.792.886,39	31.870.737,13	12.015.497,06	0
PDA292	Note di credito da ricevere (privati accreditati e convenzionati)	-12.167.901,67	-2.909.236,79	-4.087.350,21	-10.989.788,25	-10.988.815,13	0

Consuntivo al 31/12/2021

Nota Integrativa - Tab. 14.42 Debiti

Azienda 209 ASL VCO

<b>PDA300</b>	<b>Debiti verso altri fornitori</b>	14.782.675,49	117.070.885,25	119.907.441,92	11.946.118,82	7.616.707,24	1.380.633,32
PDA301	Debiti verso altri fornitori	14.782.675,49	117.070.885,25	119.907.441,92	11.946.118,82	0	0
PDA302	Note di credito da ricevere (altri fornitori)	0	0	0	0	0	0
<b>PDA310</b>	<b>DEBITI V/ISTITUTO TESORIERE</b>	5.730,52	38.443,75	37.322,02	6.852,25	0	0
<b>PDA320</b>	<b>DEBITI TRIBUTARI</b>	5.618.882,34	39.816.319,61	40.050.411,81	5.384.790,14	625.611,16	0
<b>PDA330</b>	<b>DEBITI V/ISTITUTI PREVIDENZIALI, ASSISTENZIALI E SICUREZZA SOCIALE</b>	6.869.906,21	37.059.943,2	37.673.468,68	6.256.380,73	1.646.110,12	0
<b>PDA340</b>	<b>DEBITI V/ALTRI</b>	10.453.795,03	11.425.059,08	12.735.591,81	9.143.262,3	8.089.071,32	0
<b>PDA350</b>	<b>Debiti v/altri finanziatori</b>	0	0	0	0	0	0
<b>PDA360</b>	<b>Debiti v/dipendenti</b>	0	0	0	0	0	0
<b>PDA370</b>	<b>Debiti v/gestioni liquidatorie</b>	0	0	0	0	0	0
<b>PDA380</b>	<b>Altri debiti diversi</b>	10.453.795,03	11.425.059,08	12.735.591,81	9.143.262,3	8.089.071,32	0
<b>PDZ999</b>	<b>TOTALE DEBITI</b>	77.735.715,87			73.524.789,1		

14.43 Dettaglio dei debiti per anno di formazione							
CODICE MOD. SP	DEBITI	DEBITI PER ANNO DI FORMAZIONE					
		Anno 2017 e precedenti	Anno 2018	Anno 2019	Anno 2020	Anno 2021	Totale
PDA000	<b>DEBITI PER MUTUI PASSIVI</b>	0	0	0	0	0	0
	<b>DEBITI V/STATO</b>	0	0	0	0	503,72	503,72
PDA020	Debiti v/Stato per mobilità passiva extraregionale	0	0	0	0	0	0
PDA030	Debiti v/Stato per mobilità passiva internazionale	0	0	0	0	0	0
PDA040	Acconto quota FSR v/Stato	0	0	0	0	0	0
PDA050	Debiti v/Stato per restituzione finanziamenti - per ricerca:	0	0	0	0	0	0
PDA060	Altri debiti v/Stato	0	0	0	0	503,72	503,72
	<b>DEBITI V/REGIONE O PROVINCIA AUTONOMA</b>	9.214.717,87	0	0	8.030.910,76	1.015.919,23	18.261.547,86
PDA080	Debiti v/Regione o Provincia Autonoma per finanziamenti - GSA	0	0	0	0	0	0
PDA081	Debiti v/Regione o Provincia Autonoma per finanziamenti	0	0	0	0	0	0
PDA090	Debiti v/Regione o Provincia Autonoma per mobilità passiva intraregionale	0	0	0	0	0	0
PDA100	Debiti v/Regione o Provincia Autonoma per mobilità passiva extraregionale	0	0	0	0	0	0
PDA101	Debiti v/Regione o Provincia Autonoma per mobilità passiva internazionale	0	0	0	0	0	0
PDA110	Acconto quota FSR da Regione o Provincia Autonoma	0	0	0	7.776.344,6	930.626,81	8.706.971,41
PDA111	Acconto da Regione o Provincia Autonoma per anticipazione ripiano disavanzo programmato dai Piani aziendali di cui all'art. 1, comma 528, L. 208/2015	0	0	0	0	0	0
PDA112	Debiti v/Regione o Provincia Autonoma per contributi L. 210/92	0	0	0	0	0	0

PDA120	Altri debiti v/Regione o Provincia Autonoma - GSA	0	0	0	0	0	0
PDA121	Altri debiti v/Regione o Provincia Autonoma	9.214.717,87	0	0	254.566,16	85.292,42	9.554.576,45
<b>PDA130</b>	<b>DEBITI V/COMUNI:</b>	0	0	450	1.005	992.800,49	994.255,49
	<b>DEBITI V/AZIENDE SANITARIE PUBBLICHE DELLA REGIONE</b>	745,49	578,69	1.765,64	43.019,92	569.737,76	615.847,5
PDA160	Debiti v/Aziende sanitarie pubbliche della Regione - per quota FSR	0	0	0	0	0	0
<b>PDA170</b>	<b>Debiti v/Aziende sanitarie pubbliche della Regione - finanziamento sanitario aggiuntivo corrente LEA</b>	0	0	0	0	0	0
<b>PDA180</b>	<b>Debiti v/Aziende sanitarie pubbliche della Regione - finanziamento sanitario aggiuntivo corrente extra LEA</b>	0	0	0	0	0	0
PDA190	Debiti v/Aziende sanitarie pubbliche della Regione - mobilità in compensazione	0	0	0	0	0	0
PDA200	Debiti v/Aziende sanitarie pubbliche della Regione - mobilità non in compensazione	0	0	0	0	0	0
PDA210	Debiti v/Aziende sanitarie pubbliche della Regione - altre prestazioni	745,49	578,69	1.765,64	43.019,92	569.737,76	615.847,5
PDA211	Debiti v/Aziende sanitarie pubbliche della Regione - altre prestazioni per STP	0	0	0	0	0	0
PDA212	Debiti v/Aziende sanitarie pubbliche della Regione - per Contributi da Aziende sanitarie pubbliche della Regione o Prov. Aut. (extra fondo)	0	0	0	0	0	0
PDA213	Debiti v/Aziende sanitarie pubbliche della Regione - per contributi L. 210/92	0	0	0	0	0	0

PDA220	Debiti v/Aziende Sanitarie pubbliche fuori Regione	0	0	1.646,55	12.280,23	18.852,57	32.779,35
PDA230	Debiti v/Aziende sanitarie pubbliche della Regione per versamenti c/patrimonio netto	0	0	0	0	0	0
PDA231	Debiti v/Aziende sanitarie pubbliche della Regione per versamenti c/patrimonio netto - finanziamenti per investimenti	0	0	0	0	0	0
PDA232	Debiti v/Aziende sanitarie pubbliche della Regione per versamenti c/patrimonio netto - incremento fondo dotazione	0	0	0	0	0	0
PDA233	Debiti v/Aziende sanitarie pubbliche della Regione per versamenti c/patrimonio netto - ripiano perdite	0	0	0	0	0	0
PDA234	Debiti v/Aziende sanitarie pubbliche della Regione per anticipazione ripiano disavanzo programmato dai Piani aziendali di cui all'art. 1, comma 528, L. 208/2015	0	0	0	0	0	0
PDA235	Debiti v/Aziende sanitarie pubbliche della Regione per versamenti c/patrimonio netto - altro	0	0	0	0	0	0
	<b>TOTALE DEBITI V/AZIENDE SANITARIE PUBBLICHE</b>	745,49	578,69	3.412,19	55.300,15	588.590,33	648.626,85

	<b>DEBITI V/SOCIETA' PARTECIPATE E/O ENTI DIPENDENTI DELLA REGIONE</b>	0	0	0	0	1.502,06	1.502,06
<b>PDA250</b>	<b>Debiti v/enti regionali</b>	0	0	0	0	1.502,06	1.502,06
<b>PDA260</b>	<b>Debiti v/sperimentazioni gestionali</b>	0	0	0	0	0	0
<b>PDA270</b>	<b>Debiti v/altre partecipate</b>	0	0	0	0	0	0
<b>PDA280</b>	<b>DEBITI V/FORNITORI</b>	208.590,86	-414.695,05	308.893,24	2.857.376,15	29.866.902,5	32.827.067,7
<b>PDA290</b>	<b>Debiti verso erogatori (privati accreditati e convenzionati) di prestazioni sanitarie</b>	-26.566,99	-590.124,24	267.982,54	2.736.938,89	18.492.718,68	20.880.948,88
PDA291	Debiti verso erogatori (privati accreditati e convenzionati) di prestazioni sanitarie	6.305.202,56	192.080,8	1.232.798,33	2.738.699,97	21.401.955,47	31.870.737,13
PDA292	Note di credito da ricevere (privati accreditati e convenzionati)	-6.331.769,55	-782.205,04	-964.815,79	-1.761,08	-2.909.236,79	-10.989.788,25
<b>PDA300</b>	<b>Debiti verso altri fornitori</b>	235.157,85	175.429,19	40.910,7	120.437,26	11.374.183,82	11.946.118,82
PDA301	Debiti verso altri fornitori	235.157,85	175.429,19	40.910,7	120.437,26	11.374.183,82	11.946.118,82
PDA302	Note di credito da ricevere (altri fornitori)	0	0	0	0	0	0
<b>PDA310</b>	<b>DEBITI V/ISTITUTO TESORIERE</b>	0	0	0	0	6.852,25	6.852,25
<b>PDA320</b>	<b>DEBITI TRIBUTARI</b>	59.032,36	8.554,02	5.465,23	113.564,63	5.198.173,9	5.384.790,14
<b>PDA330</b>	<b>DEBITI V/ISTITUTI PREVIDENZIALI, ASSISTENZIALI E SICUREZZA SOCIALE</b>	230.847,87	68.814	11.684,67	304.443,06	5.640.591,13	6.256.380,73
<b>PDA340</b>	<b>DEBITI V/ALTRI</b>	621.820,08	112.891,28	106.933,57	1.454.906,43	6.846.710,94	9.143.262,3
<b>PDA350</b>	<b>Debiti v/altri finanziatori</b>	0	0	0	0	0	0
<b>PDA360</b>	<b>Debiti v/dipendenti</b>	0	0	0	0	0	0
<b>PDA370</b>	<b>Debiti v/gestioni liquidatorie</b>	0	0	0	0	0	0
<b>PDA380</b>	<b>Altri debiti diversi</b>	621.820,08	112.891,28	106.933,57	1.454.906,43	6.846.710,94	9.143.262,3
<b>PDZ999</b>	<b>TOTALE DEBITI</b>						73.524.789,1



COMMENTO

DEBITI VERSO STATO: EURO 503,72.

anno 2021: euro 101,72 per trasferimento D.Lgs 194/08  
euro 402,00 per bollo virtuale telematico

DEBITI VERSO REGIONE: EURO 18.261.547,86

conto 2750201 "Debiti verso Regione entro l'anno" euro 422.913,66 di cui:  
anno 2021 €. 1.946,44 per integrazione anno 2021 trasferimento D.Lgs 758/94 euro 1.000,00; per  
trasferimento DL 51 €. 147.31 e per restituzione finanziamento regionale autismo (DSM) €. 799,13.

anno 2020: euro 254.566,16 per finanziamento L.210/92

anno 2017 e retro: euro 166.401,06

di cui euro 14.331,90 iscritti per errata erogazione finanziamento Centro Radioterapia Verbania  
ed euro 152.069,16 iscritti per errata erogazione finanziamento II Lotto area di degenza P.O.  
Domodossola

conto 2750202 "Acconti dalla Regione" euro 8.706.971,41

anno 2021: euro 930.626,81 di cui:

euro 962,00 per iscrizione costo dispositivi medici per diabetici anno 2020 ed euro 185.743,81  
per sistemazione crediti/debiti anno 2016 e 2017 entrambe effettuate come da raccomandazioni in  
via breve da parte della Regione Piemonte in sede di controllo bilancio 2020.

euro 743.921,00 per incasso anno 2021 relativo a finanziamento abolizione quota fissa ticket anno  
2020, iscritto a debito per mancanza di crediti aperti anno 2020.

anno 2020: euro 7.776.344,60 iscritti quale parte di debiti in compensazione regionale (Aran,  
Emoderivati Kedrion TO4, emocomponenti, farmaci, dispositivi medici in vitro e vaccini in DPC e  
residuo mobilità) per i quali non si è potuto procedere alla compensazione alla luce delle  
erogazioni di cassa ricevute nel corso dell'anno 2020.

conto 2750221 "Debiti presunti verso Regione per costi da liquidare" euro 83.345,98 per  
trasferimenti anno 2021 in attuazione D.Lgs 758/94.

conto 2750223 "Debiti verso Regione per anticipo di cassa" euro 9.048.316,81 anno 2015.

A partire dall'anno 2013 la Regione Piemonte, in attuazione al DL.35/2013 ed al DL 66/2014 ha proceduto a trasferimenti di cassa a favore di questa Azienda per un importo totale pari ad euro 81.758.701,38, interamente utilizzato per il pagamento dei debiti verso fornitori in base ai piani di pagamento di cui all'art.13, comma 65, lettera b) del DL n.102/2013 trasmessi di volta in volta alla Regione Piemonte e così ripartito:

Anno 2013:

I tranche euro 30.019.207,89

II tranche euro 13.539.542,36

Anno 2014:

III tranche euro 13.891.674,91

Anno 2015:

IV tranche euro 24.308.276,22

In applicazione alle indicazioni regionali i trasferimenti di cassa sono stati rilevati contabilmente alla voce contabile patrimoniale "Debiti verso Regione per anticipo di cassa".

Con DGR n. 44-3352 del 23 maggio 2016 la Regione Piemonte ha deliberato la riconciliazione contabile dei trasferimenti operati in attuazione al DL 35/2013 e smi (allegato B- Tabella 1) dando priorità di copertura ai disavanzi 2011 e ante rilevati nella contabilità aziendale, al fabbisogno finanziario in c/capitale ed infine ai crediti residui verso Regione per FSR indistinto relativo alle annualità 2011 e ante.

Con DGR n. 29-5054 del 15 maggio 2017 la Regione Piemonte ha deliberato un'ulteriore riconciliazione contabile dei trasferimenti operati in attuazione al DL 35/2013 dando priorità alla copertura del fabbisogno finanziario in

conto capitale per un importo pari ad euro 680.595.

Con DGR N. 29-6424 DEL 26 gennaio 2018 la Regione Piemonte ha deliberato un'ulteriore riconciliazione contabile dei trasferimenti operati in attuazione al DL 35/2013 dando priorità alla copertura del fabbisogno finanziario in conto capitale per un importo pari ad euro 66.023.

Pertanto si è provveduto a compensare crediti verso Regione per finanziamenti per investimenti per un importo pari ad euro 66.023 a valere sul debito verso Regione per anticipo di cassa per effetto dei trasferimenti ex DL 35/2013.

Con DGR n. 19-945 del 14 gennaio 2020 la Regione Piemonte ha deliberato un'ulteriore riconciliazione contabile dei trasferimenti operati in attuazione al DL 35/2013 con parte dei crediti aperti per finanziamenti in conto capitale alla data del 31/12/2011 per un importo pari a euro 61.007,81.

Pertanto si è provveduto a compensare crediti verso Regione per finanziamenti per investimenti per un importo pari ad euro 61.007,81 a valere sul debito verso Regione per anticipo di cassa per effetto dei trasferimenti ex DL 35/2013.

Con nota prot. Asl n. 31785 del 21 maggio 2021 di oggetto "Linee guida: compensazione crediti Vs Regione correnti vincolati, 2011 e retro, con anticipi di cassa a debito di cui DL 35/2013-integrazioni consuntivo 2020", la Regione ha disposto la chiusura dei crediti per contributi vincolati 2011 e retro a valere sul debito per anticipi di cassa di cui DL 35/2013 che l'Azienda ha certificato con nota prot. 32392 del 28 maggio 2021 per un importo pari a euro 181.568,53. L'Azienda ha quindi provveduto a compensare i crediti verso Regione per contributi vincolati per un importo pari a euro 181.568,53 a valere sul debito verso Regione per anticipo di cassa per effetto dei trasferimenti ex DL 35/2013.

Il debito residuo risulta pari ad euro 9.048.316,81 e sarà oggetto di successive disposizioni a conclusione delle attività regionali di raccordo delle risorse regionali assegnate per ciascun ente del SSR con gli impegni residui desumibili dai capitoli finanziari del bilancio regionale.

DEBITI VERSO COMUNI: EURO 994.255,49.

anno 2021: euro 992.800,49, di cui per debiti presunti euro 843.982,75

I debiti certi sono pari a euro 148.817,74 (tutti pagati nel 2022) così costituiti:

- CISS Ossola euro 56.917,82 - convenzione disabili
- Comune di Baveno euro 1.935,00 - retta ricovero
- Comune di Nonio euro 23,46 - rimborso per errato pagamento
- Comune di Premosello euro 86.215,71 - spese centro vaccinale, rsa e continuità assistenziale, dgr 13-2888 integrazione maggiori oneri
- Comune di San Maurizio D'Opaglio euro 1.338,67 - spese locali sede distrettuale
- Comune di Varzo euro 2.387,08 - spese locali sede distrettuale

DEBITI VERSO AZIENDE SANITARIE PUBBLICHE DELLA REGIONE: EURO 615.847,50

anno 2021: euro 569.737,76 di cui per debiti presunti euro 449.315,29.

I debiti certi sono pari a euro 120.422,47 di cui si dettagliano gli importi più significativi:

- euro 44.286,05 ASL NO per test qualificazione screening donazioni sangue
- euro 4.187,00 ASL TO5 per rimborso inserimenti in strutture residenziali pazienti Covid
- euro 1.912,36 ASL VC per consulenza collaboratore amministrativo

- euro 69.731,28 AO NO per prestazioni ambulatoriali e consulenze sanitarie

anno 2020: euro 43.019,92 di cui per debiti presunti euro 38.110,67 per ordini non ancora fatturati per prestazioni sanitarie da ASL Città di Torino, Asl VC, Asl TO2, Asl NO, Asl VC, Città della Salute, AO Novara.

I debiti certi sono pari a € 4.909,25 relativi a prestazioni ambulatoriali AO NO e trattenute Onaosi direttore generale e sanitario c/o Asl BI e Città della Salute, tutto pagato nel 2022.

anno 2019: euro 1.765,64 di cui i debiti presunti sono pari a euro 1.434,17 riguardano ordini non ancora fatturati per prestazioni sanitarie da Asl TO3, Asl TO4 e AO NO.

I debiti certi sono pari a euro 331,47 relativi a trattenute Onaosi direttori generali e sanitario, tutte versate nel 2022.

anno 2018: euro 578,69 interamente debiti presunti per ordini non ancora fatturati da Asl NO e Città della Salute.

anno 2017: euro 745,49 interamente debito presunto per ordine da fatturare AO NO.

DEBITI VERSO AZIENDE SANITARIE PUBBLICHE FUORI REGIONE: EURO 32.779,35

anno 2021: euro 18.852,57 di cui debiti presunti euro 16.451,67.

I debiti certi sono pari a euro 2.400,90 e riguardano ausili per assorbenza e prodotti per diabetici da aziende della Lombardia.

anno 2020: euro 12.280,23 interamente debiti presunti per ordini non ancora fatturati.

anno 2019: euro 1.646,55 interamente debiti presunti per ordini non ancora fatturati.

DEBITI VERSO SOCIETA' PARTECIPATE E/O ENTI DIPENDENTI DALLA REGIONE: EURO 1.502,06.

anno 2021: euro 1.502,06 si riferisce al debito verso ARPA Piemonte per ricerca Legionella, pagato nel 2022.

DEBITI VERSO FORNITORI: EURO 32.827.067,70

DEBITI VERSO EROGATORI (PRIVATI ACCREDITATI E CONVENZIONATI) DI PRESTAZIONI SANITARIE: EURO 20.880.948,88.

Si dettagliano gli erogatori di prestazioni sanitarie presenti sul territorio aziendale:

- Casa di Cura Eremo di Miazzina, struttura privata
- Istituto Auxologico Italiano, IRCSS
- Centro Ortopedico di Quadrante, società.

I provvedimenti regionali di riferimento per la definizione del budget e produzione dell'anno 2021 sono:

- DGR n. 57-3724 del 6 agosto 2021 ad oggetto " Regole di finanziamento per l'acquisto di prestazioni sanitarie da erogatori privati per l'annualità 2021. Presa d'atto dell'accordo tra la Direzione regionale Sanità e le Associazioni degli Erogatori sanitari privati. Approvazione dello schema di contratto per l'anno 2021 per prestazioni di ricovero in regime di acuzie e post
- acuzie (compresa la post acuzie psichiatrica) di specialistica ambulatoriale e di CAVS.
- DD n. 921 del 30 maggio 2022 ad oggetto "Approvazione dei saldi di produzione degli erogatori

privati per l'anno 2021"

- DD n. 1263 del 12 luglio 2022 ad oggetto " Definizione degli importi spettanti agli erogatori privati per l'anno 2021 in applicazione del DM Salute 12 agosto 2021 e dell'art. 4 del D.L. 19 maggio 2020 n. 34 e s.m.i."

anno 2021: euro 18.492.718,68 (al netto delle note di credito da ricevere iscritte sul conto 1220556) di cui per debiti presunti 8.472.535,93 (come saldo tra fatture da ricevere per euro 11.381.772,72 e note di credito da ricevere per euro 2.909.236,79)

Di seguito si forniscono i dettagli relativi ai debiti certi delle strutture ubicate sul territorio:

EREMO DI MIAZZINA: euro 6.304.020,83 così dettagliato:

Anno 2021: euro 638.012,64 alla data del 18 03 2022 risultano pagati 520.345,17, i restanti euro 117.667,47 si riferiscono a parte acconto mese di marzo 2021 non riconoscibile in attesa di nota di credito e parte acconto maggiori oneri derivante dalla DGR 5-2435/01 12 2021. Come saldo produzione anno 2021, a seguito delle verifiche effettuate dalla Regione è stata iscritta una nota di credito da ricevere sul conto 1220556 pari a euro 136.236,30.

Anno 2020: euro 1.277.021,44 di cui euro 541.711,87 già pagati alla data del 18 03 2022, i restanti euro 735.309,57 a parte acconto del mese di dicembre 2019 non riconoscibile per il quale è stata richiesta nota di credito non ancora ricevuta.

Anno 2019: euro 1.011.711,26: si riferiscono per euro 782.205,04 all'acconto sulla produzione mese di dicembre 2018 e produzione mesi di maggio, luglio, agosto, settembre e ottobre 2019 non liquidabili.

A consuntivo 2019, come saldo produzione 2019, a seguito delle verifiche effettuate dalla Regione



Piemonte e gli abbattimenti conseguenti era stata iscritta nota di credito da ricevere sul conto 1220556 per euro 989.271,85 per la quale la struttura ha emesso nell'anno 2021 nota di credito per euro 24.456,06.

Anno 2018: euro - 782.205,04 nota di credito da ricevere, iscritta sul conto 1220556, per saldo produzione anno 2018 a seguito abbattimenti Regione Piemonte dopo controlli SDO che la struttura non ha ancora emesso.

Anno 2017: euro 1.068.014,44 di cui euro 604.610,06 saldo produzione anno 2016 (fatture contestate e richieste note di credito a storno totale) ed euro 463.919,46 su fatture acconti anno 2017 non liquidabili.

A consuntivo 2017, a seguito verifiche SDO da parte di Regione Piemonte, recepiti gli abbattimenti proposti, era stata iscritta come saldo produzione 2017, una nota di credito da ricevere pari a euro 1.051.735,66 sul conto 1220556 non ancora ricevuta.

Anno 2016 e retro: euro 2.308.745,97 di cui euro 2.280.199,21 si riferiscono a saldi produzione anni 2015, 2014.

Iscritte note di credito da ricevere sul conto 1220556.

I restanti euro 28.546,76 si riferiscono a fatture per rimborso farmaci contestate dal servizio liquidatore ancora in attesa di nota di credito.

ISTITUTO AUXOLOGICO ITALIANO: euro 13.722.219,52

Anno 2021: euro 9.716.245,93 alla data del 18 marzo 2022 risultano pagati euro 6.901.474,93. I restanti euro 2.814.771 si riferiscono ad una fattura saldo produzione anno 2016 non liquidabile.

A consuntivo 2021, la differenza tra la produzione effettuata e l'importo fatturato dall'Istituto Auxologico nel corso dell'anno 2021, è stata iscritta una nota di credito da ricevere (conto 1220556) pari a euro 2.773.000,49.

Anno 2020: euro 1.079.911,90 si riferiscono ad acconti anno 2020 non liquidati dal servizio competente.

Anno 2016 e precedenti: euro 2.926.061,69 di cui euro 924.870 saldo produzione anno 2014 e euro 2.001.197,29 saldo produzione anno 2015 non riconosciuti (la struttura ha fatturato anche gli importi abbattuti a seguito verifiche regionali).  
Iscritte note di credito da ricevere sul conto 1220556.

CENTRO ORTOPEDICO DI QUADRANTE: euro - 171.652,08 così costituiti:

Anno 2021: euro - 342.109,42 quale differenza tra fatture ancora aperte a fine anno 2021 (euro 622.247,81) e note di credito su produzione anno 2020 (euro 964.357,23), alla data dell'8 agosto 2022 resta ancora da pagare euro 13.522,85 riferite all'acconto mese di gennaio.

A consuntivo 2021 la differenza tra la produzione effettuata e le fatture emesse dal Centro Ortopedico di Quadrante è pari a euro 3.880.739,36 iscritti sul conto 2750553 in attesa della relativa fattura.

Anno 2020: euro 170.457,37 relative ad acconti su produzione anno 2020 tutti pagati alla data del 18 marzo 2022

DEBITI VERSO ALTRI FORNITORI: EURO 11.946.118,82 di cui debiti presunti euro 7.616.707,24.

anno 2021: euro 11.374.183,82 di cui euro 3.960.837,23 debiti certi che alla data del 23 maggio 2022 risultano pagati per euro 3.774.576,01. I restanti euro 186.261,22 si riferiscono a note di debito per interessi di mora e a fatture in contestazione.

I debiti certi iscritti prima dell'esercizio 2020 sono pari a euro 368.574,35 costituiti da note di debito per interessi di mora, da fatture di ditte (Monteascensori, Synergica e Rec) con contenziosi aperti e da fatture parzialmente pagate in attesa di nota di credito.

Per le informazioni riguardanti i tempi di pagamento si rimanda all'attestazione contenuta nel "Prospetto relativo all'art.41, comma 1 "Attestazione dei tempi di pagamento" ,del D.L.24 aprile 2014 n.66, convertito con modificazioni dalla Legge 23 giugno 2014 n.89, allegato quale parte integrante e sostanziale al fascicolo di Bilancio.

Link della pagina di pubblicazione degli indicatori di tempestività dei pagamenti :

[www.aslvco.it](http://www.aslvco.it)

amministrazione trasparente

pagamenti amministrazione

indicatori di tempestività

DEBITI VERSO ISTITUTO TESORIERE : EURO 6.852,25 interamente riferito all'anno 2021 per spese POS mese di dicembre e spese tesoreria 4° trimestre 2021.

DEBITI TRIBUTARI : EURO 5.384.790,14 di cui per debiti presunti 691.933,22.

I debiti certi pari a 4.692.856,92 si riferiscono a debiti per ritenute erariali ed irap relativi ai mese di dicembre e XIIIesima per personale dipendente, assimilato e autonomi e a debiti per iva chiusi nel mese di gennaio 2021.

I debiti presunti si riferiscono all'irap da versare su competenze da liquidare al personale

dipendente a tutto il 31.12.2021.

DEBITI V/ISTITUTI PREVIDENZIALI : EURO 6.256.380,73 di cui per debiti presunti euro 1.845.675,82.

I debiti certi pari ad euro 4.410.704,91 si riferiscono a debiti per contributi INPDAP, INPS, ENPAM, ENPAF, ONAOSI riferiti al mese di dicembre e tredicesima per personale dipendente, assimilato, e farmacie convenzionate, versati nel mese di gennaio 2022.

I debiti presunti si riferiscono ad oneri su competenze da liquidare al personale a tutto il 31.12.2021.

DEBITI VERSO ALTRI : EURO 9.143.262,30 di cui per debiti presunti euro 8.804.541,23.

I debiti certi pari a euro 338.721,07 si riferiscono a debiti per quote sindacali, cessioni e a debiti verso altri soggetti.

I debiti presunti pari a euro 8.804.541,23 vengono così dettagliati:

anno 2021: euro 6.510.897,79 di cui euro 43.323,53 per altri costi ed i restanti euro 6.467.574,21 per competenze da distribuire al personale dipendente compresa libera professione, convenzioni e art.55.

anno 2020: euro 1.454.906,43 di cui euro 54.208,23 per altri costi ed euro 1.400.698,20 per competenze da distribuire al personale dipendente, libera professione e art. 55.

anno 2019: euro 106.933,57 di cui euro 4.591,68 per altri costi ed i restanti 102.341,89 per competenze da distribuire al personale dipendente compresa libera professione, convenzioni.

anno 2018: euro 112.891,28 di cui euro 2.516,99 per altri costi ed i restanti euro 110.374,29

anno 2017: euro 254.706,96 di cui euro 20.260,62 per altri costi ed euro 234.446,34 per competenze, attività libero professionale e convenzioni da liquidare al personale

anno 2016: euro 205.152,44 di cui euro 2.419,23 per altri costi ed euro 202.733,21 per competenze e attività libero professionale da liquidare al personale.

anno 2015 e retro: euro 159.052,81 per competenze, attività libero professionale da liquidare al personale.

14.44 Dettaglio dei debiti per scadenza					
		DEBITI PER SCADENZA			
CODICE MOD. SP	DEBITI	Entro 12 mesi	Tra 1 e 5 anni	Oltre 5 anni	Totale
PDA000	DEBITI PER MUTUI PASSIVI	0	0	0	0
	<b>DEBITI V/STATO</b>	503,72	0	0	503,72
PDA020	Debiti v/Stato per mobilità passiva extraregionale	0	0	0	0
PDA030	Debiti v/Stato per mobilità passiva internazionale	0	0	0	0
PDA040	Acconto quota FSR v/Stato	0	0	0	0
PDA050	Debiti v/Stato per restituzione finanziamenti - per ricerca:	0	0	0	0
PDA060	Altri debiti v/Stato	503,72	0	0	503,72
	<b>DEBITI V/REGIONE O PROVINCIA AUTONOMA</b>	85.292,42	254.566,16	17.921.689,28	18.261.547,86
PDA080	Debiti v/Regione o Provincia Autonoma per finanziamenti - GSA	0	0	0	0
PDA081	Debiti v/Regione o Provincia Autonoma per finanziamenti	0	0	0	0
PDA090	Debiti v/Regione o Provincia Autonoma per mobilità passiva intraregionale	0	0	0	0
PDA100	Debiti v/Regione o Provincia Autonoma per mobilità passiva extraregionale	0	0	0	0
PDA101	Debiti v/Regione o Provincia Autonoma per mobilità passiva internazionale	0	0	0	0
PDA110	Acconto quota FSR da Regione o Provincia Autonoma	0	0	8.706.971,41	8.706.971,41
PDA111	Acconto da Regione o Provincia Autonoma per anticipazione ripiano disavanzo programmato dai Piani aziendali di cui all'art. 1, comma 528, L. 208/2015	0	0	0	0

PDA112	Debiti v/Regione o Provincia Autonoma per contributi L. 210/ 92	0	0	0	0
PDA120	Altri debiti v/Regione o Provincia Autonoma - GSA	0	0	0	0
PDA121	Altri debiti v/Regione o Provincia Autonoma	85.292,42	254.566,16	9.214.717,87	9.554.576,45
<b>PDA130</b>	<b>DEBITI V/COMUNI:</b>	992.800,49	1.455	0	994.255,49
	<b>DEBITI V/AZIENDE SANITARIE PUBBLICHE DELLA REGIONE</b>	574.978,48	40.869,02	0	615.847,5
PDA160	Debiti v/Aziende sanitarie pubbliche della Regione - per quota FSR	0	0	0	0
<b>PDA170</b>	<b>Debiti v/Aziende sanitarie pubbliche della Regione - finanziamento sanitario aggiuntivo corrente LEA</b>	0	0	0	0
<b>PDA180</b>	<b>Debiti v/Aziende sanitarie pubbliche della Regione - finanziamento sanitario aggiuntivo corrente extra LEA</b>	0	0	0	0
PDA190	Debiti v/Aziende sanitarie pubbliche della Regione - mobilità in compensazione	0	0	0	0
PDA200	Debiti v/Aziende sanitarie pubbliche della Regione - mobilità non in compensazione	0	0	0	0
PDA210	Debiti v/Aziende sanitarie pubbliche della Regione - altre prestazioni	574.978,48	40.869,02	0	615.847,5
PDA211	Debiti v/Aziende sanitarie pubbliche della Regione - altre prestazioni per STP	0	0	0	0
PDA212	Debiti v/Aziende sanitarie pubbliche della Regione - per Contributi da Aziende sanitarie pubbliche della Regione o Prov. Aut. (extra fondo)	0	0	0	0
PDA213	Debiti v/Aziende sanitarie pubbliche della Regione - per contributi L. 210/92	0	0	0	0
<b>PDA220</b>	<b>Debiti v/Aziende Sanitarie pubbliche fuori Regione</b>	18.852,57	13.926,78	0	32.779,35
<b>PDA230</b>	<b>Debiti v/Aziende sanitarie pubbliche della Regione per versamenti c/patrimonio netto</b>	0	0	0	0

PDA231	Debiti v/Aziende sanitarie pubbliche della Regione per versamenti c/patrimonio netto - finanziamenti per investimenti	0	0	0	0
PDA232	Debiti v/Aziende sanitarie pubbliche della Regione per versamenti c/patrimonio netto - incremento fondo dotazione	0	0	0	0
PDA233	Debiti v/Aziende sanitarie pubbliche della Regione per versamenti c/patrimonio netto - ripiano perdite	0	0	0	0
PDA234	Debiti v/Aziende sanitarie pubbliche della Regione per anticipazione ripiano disavanzo programmato dai Piani aziendali di cui all'art. 1, comma 528, L. 208/2015	0	0	0	0
PDA235	Debiti v/Aziende sanitarie pubbliche della Regione per versamenti c/patrimonio netto - altro	0	0	0	0
	<b>TOTALE DEBITI V/AZIENDE SANITARIE PUBBLICHE</b>	593.831,05	54.795,8	0	648.626,85
	<b>DEBITI V/SOCIETA' PARTECIPATE E/O ENTI DIPENDENTI DELLA REGIONE</b>	1.502,06	0	0	1.502,06
PDA250	Debiti v/enti regionali	1.502,06	0	0	1.502,06
PDA260	Debiti v/sperimentazioni gestionali	0	0	0	0
PDA270	Debiti v/altre partecipate	0	0	0	0
PDA280	<b>DEBITI V/FORNITORI</b>	29.577.761,1	640.639,79	2.608.666,81	32.827.067,7
PDA290	<b>Debiti verso erogatori (privati accreditati e convenzionati) di prestazioni sanitarie</b>	18.203.577,28	479.291,83	2.198.079,77	20.880.948,88
PDA291	Debiti verso erogatori (privati accreditati e convenzionati) di prestazioni sanitarie	21.114.575,15	1.444.107,62	9.312.054,36	31.870.737,13
PDA292	Note di credito da ricevere (privati accreditati e convenzionati)	-1.761,08	-3.874.052,58	-7.113.974,59	-10.989.788,25
PDA300	<b>Debiti verso altri fornitori</b>	11.374.183,82	161.347,96	410.587,04	11.946.118,82
PDA301	Debiti verso altri fornitori	11.374.183,82	161.347,96	410.587,04	11.946.118,82
PDA302	Note di credito da ricevere (altri fornitori)	0	0	0	0



<b>PDA310</b>	<b>DEBITI V/ISTITUTO TESORIERE</b>	6.852,25	0	0	6.852,25
<b>PDA320</b>	<b>DEBITI TRIBUTARI</b>	5.198.173,9	129.029,86	57.586,38	5.384.790,14
<b>PDA330</b>	<b>DEBITI V/ISTITUTI PREVIDENZIALI, ASSISTENZIALI E SICUREZZA SOCIALE</b>	5.640.591,13	346.127,73	269.661,87	6.256.380,73
	<b>DEBITI V/ALTRI</b>	6.846.710,94	1.611.840	684.711,36	9.143.262,3
<b>PDA350</b>	<b>Debiti v/altri finanziatori</b>	0	0	0	0
<b>PDA360</b>	<b>Debiti v/dipendenti</b>	0	0	0	0
<b>PDA370</b>	<b>Debiti v/gestioni liquidatorie</b>	0	0	0	0
<b>PDA380</b>	<b>Altri debiti diversi</b>	6.846.710,94	1.611.840	684.711,36	9.143.262,3
<b>PDZ999</b>	<b>TOTALE DEBITI</b>				<b>73.524.789,1</b>

14.45 Dettaglio Mutui									
DETTAGLIO MUTUI		Destinazione	Soggetto erogatore	Riferimenti delibera di autorizzazione regionale	Importo iniziale	Scadenza	Debito residuo	Tasso di interesse	Garanzie reali
					0		0	0	0
					0		0	0	0
					0		0	0	0
					0		0	0	0
					0		0	0	0
					0		0	0	0
					0		0	0	0
					0		0	0	0
					0		0	0	0
					0		0	0	0
<b>TOTALE MUTUI</b>					0		0	0	0

<b>14.46 Dettaglio debiti intraregionali per mobilità (in compensazione e non) e per altre prestazioni</b>			
<b>DETTAGLIO DEBITI INTRAREGIONALI PER SINGOLA AZIENDA</b>	<b>Mobilità in compensazione</b>	<b>Mobilità non in compensazione</b>	<b>Altre prestazioni</b>
ASL TO	472.414,2	0	7.765,42
ASL TO3	85.233,75	0	360,97
ASL TO4	193.598,18	0	244
ASL TO5	226.810,03	0	16.150,28
ASL VC	484.774,84	0	7.720,92
ASL BI	208.258,91	0	10.240,41
ASL NO	7.067.740,45	0	115.787,79
ASL VCO	0	0	0
ASL CN1	17.491,52	0	0
ASL CN2	36.703,44	0	0
ASL AT	254.672,43	0	0
ASL AL	219.931,52	0	0
AO Città della salute e Scienza di Torino	2.082.825,92	0	35.279,96
AOU San Luigi di Orbassano	115.705,75	0	0
AOU Maggiore della Carità di Novara	13.894.205,37	0	408.382,74
AO S. Croce e Carle di Cuneo	6.773,43	0	0
AO SS. Antonio e Biagio e C. Arrigo di Alessandria	2.595.833,83	0	3.293,21
AO Ordine Mauriziano di Torino	30.689,47	0	0
<b>TOTALE</b>	<b>27.993.663,04</b>	<b>0</b>	<b>605.225,7</b>

	<b>DB01 - Transazioni</b>	
<b>DB01 - NO</b>	I debiti verso fornitori non sono sottoposti a procedure di transazione regionali	X
<b>DB01 - SI</b>	I debiti verso fornitori sono sottoposti a procedure di transazione regionali. [SPECIFICARE IMPORTI PER FORNITORI E ALLEGARE COMUNICAZIONI REGIONALI IN MERITO].	

<b>Commento (ove ritenuto necessario):</b>

<b>Altre informazioni relative a debiti.</b>		<b>Caso presente in azienda?</b>		<b>Se si, illustrare</b>
<b>Informazioni</b>		<b>NO</b>	<b>SI</b>	
<b>DB02 - Altro</b>	Esistono altre informazioni che si ritiene necessario fornire per soddisfare la regola generale secondo cui "Se le informazioni richieste da specifiche disposizioni di legge non sono sufficienti a dare una rappresentazione	X		
	veritiera e corretta, si devono fornire le informazioni complementari necessarie allo scopo (art 2423 cc)? "			

<b>Commento</b>	
-----------------	--

<b>15.47 RATEI PASSIVI - Dettaglio a livello di costo (codice CE)</b>			
<b>CODICE MOD. CE</b>	<b>RATEI PASSIVI</b>	<b>Importo</b>	<b>di cui oltre 12 mesi</b>
PEA010	Utenze - acqua	8.423,35	0
PEA010	Spese condominio Chioso 01.06.2021-31.12.2021	1.449,33	0
PEA010	Spese condominio Piana 20.09.2021-31.12.2021	431,5	0
PEA010	Spese condominio Piana 21.12.2021-31.12.2021	180,61	0
PEA010	Spese condominio Don Minzoni 27.10.2021-31.12.2021	75,28	0
PEA010	Spese condominio Don Minzoni 01.07.2021-31.12.2021	168,21	0
PEA010	Spese condominio Belvedere 01.09.2021-31.12.2021	438,42	0
	<b>TOTALE</b>	<b>11.166,7</b>	<b>0</b>

15.48 RISCONTI PASSIVI - Dettaglio a livello di ricavo (codice CE)			
CODICE MOD. CE	RISCONTI PASSIVI	Importo	di cui oltre 12 mesi
PEA040	Contributi FSR vincolati	94.492,26	94.492,26
PEA040	Rimborso 50% spese registrazione contratto Erreci 10.02.2021-09.02.2022	144,82	0
	<b>TOTALE</b>	94.637,08	94.492,26

Altre informazioni relative a ratei e risconti passivi.				
	Informazione	Caso presente in azienda?		Se SI, illustrare
		NO	SI	
RP01	Esistono altre informazioni che si ritiene necessario fornire per soddisfare la regola generale secondo cui "Se le informazioni richieste da specifiche disposizioni di legge non sono sufficienti a dare una rappresentazione veritiera e corretta, si devono fornire le informazioni complementari necessarie allo scopo (art 2423 cc)? "	X		

16.49 Dettagli e movimentazione dei conti d'ordine					
CODICE MOD. SP	CONTI D'ORDINE	Valore iniziale	Incrementi	Decrementi	Valore finale
PFA000	G.1) CANONI DI LEASING ANCORA DA PAGARE	0	0	0	0
PFA010	G.2) DEPOSITI CAUZIONALI	0	0	0	0
PFA020	G.3) BENI IN COMODATO	0	0	0	0
PFA021	G.4) CANONI DI PROJECT FINANCING ANCORA DA PAGARE	0	0	0	0
PFA030	G.5) ALTRI CONTI D'ORDINE	12.999.320,12	1.603.504,12	0	14.602.824,24
	Garanzie prestate (fideiussioni, avalli, altre garanzie personali e reali)	0	0	0	0
	Garanzie ricevute (fideiussioni, avalli, altre garanzie personali e reali)	0	0	0	0
	Beni in contenzioso	0	0	0	0
	Altri impegni assunti	12.999.320,12	1.603.504,12	0	14.602.824,24
	<b>TOTALE CONTI D'ORDINE</b>	12.999.320,12	1.603.504,12	0	14.602.824,24

Altre informazioni relative a conti d'ordine.		Caso presente in azienda?		Se SI, illustrare
Informazione		NO	SI	
CO01	Sono state attivate operazioni di project finance?	X		
CO02	Esistono beni dell'Azienda presso terzi (in deposito, in pegno o in comodato)?		X	
CO03 - Altro	Esistono altre informazioni che si ritiene necessario fornire per soddisfare la regola generale secondo cui "Se le informazioni richieste da specifiche disposizioni di legge non sono sufficienti a dare una rappresentazione veritiera e corretta, si devono fornire le informazioni complementari necessarie allo scopo (art 2423 cc)? "		X	VEDI COMMENTO

COMMENTO

DETTAGLIO BENI IMMOBILI ASL PRESSO TERZI:EURO 5.770.579,15

C.O.Q. SPA	EURO	2.900.410,88	
SERENISSIMA SPA	EURO	711.016,74	(servizio mensa)
ADIRAMEF	EURO	57.285,93	(manut. elettromed)
CNS	EURO	131.711,76	(servizio pulizia)
EDISON FACILITY SOLUTION SPA	EURO	736.862,87	(gestione calore)
NOCIVELLI MIECI SITVERBA	EURO	921.824,02	(manut. immobili)
BERNAREGGI SRL	EURO	51.650,86	(lavanolo Omegna)
MAC IMPIANTI SRL	EURO	126.975,03	(manut. immobili)
HOSPITAL SERVICE SRL	EURO	132.301,06	(lavanolo)
DETTAGLIO BENI MOBILI ASL PRESSO TERZI: EURO 7.162,63			

SERENISSIMA RISTORAZIONE SPA	EURO	1.164,53	(mobili e arredi)
A.O.U. Maggiore della Carità	EURO	1.923,08	(beni servizio 118)
ex OSPEDALE S.ROCCO VERBANIA	EURO	4.075,02	(attrezz.sanitarie, mobili e arredi)

DETTAGLIO BENI DI TERZI PRESSO ASL: EURO 5.530.974,20

ATTREZZATURE SANITARIE :	EURO	4.960.214,48	di cui:
COMODATI	EURO	252.331,42	
SERVICE	EURO	4.434.737,86	
NOLEGGI	EURO	273.145,20	

ATTREZZATURE SANITARIE GRANDI:	EURO	106.750,00	di cui:
COMODATI	EURO	106.750,00	



MOBILI ED ARREDI : EURO 7.832,48 di cui:  
COMODATI EURO 7.832,48

AUTOMEZZI : EURO 122.588,00 di cui  
COMODATI EURO 4.250,00  
NOLEGGI EURO 118.338,00

ALTRI BENI : EURO 333.589,24 di cui:  
COMODATI EURO 6.246,00  
NOLEGGI EURO 319.239,13

DETTAGLIO CONTRATTI ESTIMATORI EURO 1.223.093,35 IVA 4% COMPRESA

PRESIDIO OSPEDALIERO VERBANIA EURO 513.591,00 di cui:  
OCULISTICA EURO 27.646,00  
CHIRURGIA EURO 29.859,00  
ORTOPEDIA EURO 456.086,00

PRESIDIO OSPEDALIERO DI DOMODOSSOLA EURO 662.460,30  
CARDIOLOGIA EURO 54.079,00  
EMODINAMICA EURO 137.439,00  
ORTOPEDIA + ORL EURO 413.802,00  
OCULISTICA EURO 51.689,00  
CHIRURGIA + UROLOGIA + ORL EURO 5.451,30

17.50 Dettagli contributi in conto esercizio					
CODICE MOD. CE	CONTRIBUTI IN C/ESERCIZIO	Quota capitaria	Funzioni	Altro	Note
AA0030	Contributi da Regione o Prov. Aut. per quota F.S. regionale indistinto	287.864.799,65	2.500.000	20.619.258,21	euro 230.397,35 stp; euro 1.055.450,15 (4500164) altri contributi quota fs reg.; euro 4.911.980,71 emergenza covid; euro 14.421.430 finanziamenti presidi ospedalieri.
AA0080	Contributi da Regione o Prov. Aut. (extra fondo) - Risorse aggiuntive da bilancio regionale a titolo di copertura LEA	0	0	0	
AA0090	Contributi da Regione o Prov. Aut. (extra fondo) - Risorse aggiuntive da bilancio regionale a titolo di copertura extra LEA	0	0	783.580,1	

17.51 Informativa contributi in conto esercizio							
CODICE MOD. CE	DETTAGLIO CONTRIBUTI IN C/ESERCIZIO	Atto	Data	Oggetto	Importo assegnato	Importo utilizzato	Codice conto
AA0020	DA REGIONE O P.A. PER QUOTA F.S. REGIONALE:				316.160.109,4	5.056.088,54	
AA0030	Quota F.S. regionale - indistinto	DGR 2-4147 DGR 8-5443	24 11 2021 29 07 22	RIPARTO DELLE RISORSE C/ESERCIZIO PER IL SSR 2021	310.984.057,86		0
AA0040	Quota F.S. regionale - vincolato:				5.176.051,54	5.056.088,54	
		DGR 2-4147 D.D 1916	24 11 2021 26 11 2021	OBIETTIVI PSN 2021	2.320.236	2.320.236	4.500.126
		DGR 2-4147 D.D. 2028	24 11 2021 10 12 2021	MEDICINA PENITENZIARIA	17.279	17.279	4.500.126
		DGR 2-4147 D.D. 2028	24 11 2021 10 12 2021	ULTERIORE QUOTA MEDICINA PENITENZIARIA	218.427,98	218.427,98	4.500.126
		DGR 2-4147	24 11 2021	RIABILITAZIONE TERMALE	15.984	15.984	4.500.126
		DGR 8-5443 D.D 891	29 07 2022 15 06 2021	FARMACI INNOVATIVI NON ONCOLOGICI	211.978	211.978	4.500.126
		DGR 8 -5433 D.D.1877	29 07 2022 24 11 2021	FARMACI INNOVATIVI NON ONCOLOGICI	376.936,78	376.936,78	4.500.126
		DGR 8-5433 D.D. 889	29 07 2022 15 06 2021	FARMACI INNOVATIVI NON ONCOLOGICI	561.229,62	561.229,62	4.500.126
		DGR 8-5433 D.D. 1867	29 07 2022 24 11 2021	FARMACI INNOVATIVI NON ONCOLOGICI	620.283,13	620.283,13	4.500.126
		DGR 8-5433 DGR 13-4164 D.D. 2043	29 07 2022 26 11 2021 13 12 2021	SCREENING VIRUS EPATITE	119.963	0	4.500.126

		DGR 8-5433 D.D.2607 D.D. 887	29 07 2022 15 12 2021 24 5 2022	REMUNERAZIONE A FARMACIE PER ATTIVITA' CONTRASTO A PATOLOGIE INFETTIVE	174.491,89	174.491,89	4.500.126
		DGR 8-5433	29 07 2022	SPERIMENTAZION E E REMUNERAZIONE DELLE PRESTAZIONI DELLE FUNZIONI ASSISTENZIALI EROGATE DALLE FARMACIE	27.336	27.336	4.500.126
		DGR 8-5433	29 07 2022	INTEGRAZIONE E RISORSE PER FARMACI INNOVATIVI ( ONCOLOGICI E NON )	169.313,14	169.313,14	4.500.126
		DGR 8-5433	29 07 2022	EMERSIONE DI RAPPORTI DI LAVORO IRREGOLARI	342.593	342.593	4.500.126
<b>AA0050</b>	<b>EXTRA FONDO:</b>				11.678.940,58	9.805.104,62	
<b>AA0070</b>	<b>Contributi da Regione o Prov. Aut. (extra fondo) vincolati:</b>				706.649,34	402.544,05	
		D.D. 2099	17 12 2021	MODIFICA STRUMENTI DI GUIDA	534,19	534,19	4.500.168

		D.D. 2171	23 12 2021	PROTEZIONE SOGGETTI AFFETTI DA CELIACHIA	2.311,5	0	4.500.168
		D.D.2034	12 12 2021	PERSONALE ESACRI	105.069,5	105.069,5	4.500.168
		D.D.2091	16 12 2021	INDENNITA' TBC	181,36	181,36	4.500.168
		DGR 25-3307/28 5 2021D.D. 2143	28 5 2021 22 12 2021	COMPAGNIA S.PAOLO ECCEDENZA RICOVERI	296.759	296.759	4.500.168
		D.D.1667	29 10 2021	INTEGRAZIONE REGIONALE PER L INCENTIVAZIONE FORME ASSOCIATIVE( MEDICINA DI RETE, DI GRUPPO, COLLABORATORE DI STUDIO)	284.946,7	0	4.500.168
		D.D. 2183	23 12 2021	2 INTEGRAZIONE D.D. 1667/2021 PER COLLABORATORE DI STUDIO	5.945,35	0	4.500.168
		D.D. 145	2 2 2022	3 INTEGRAZIONE D.D.1667/2021 PER COLLABORATORE DI STUDIO	10.901,74	0	4.500.168
AA0080	Contributi da Regione o Prov. Aut. (extra fondo) - Risorse aggiuntive da bilancio regionale a titolo di copertura LEA				0		0
AA0090	Contributi da Regione o Prov. Aut. (extra fondo) - Risorse aggiuntive da bilancio regionale a titolo di copertura extra LEA	d.d.2196	27.12.2021	EXTRA LEA ANNO 2021	783.580,1		0

AA0100	Contributi da Regione o Prov. Aut. (extra fondo) - Altro	VEDI DETTAGLIO ALLEGATO B CONSUNTIVO 2021		in questa voce sono inclusi i contributi riscontrati ( conto 4500141 euro 94.705,07); conto 4500165 extra lea 783.580,10; mutuo 4500167 591.243,71	685.948,78		0
AA0120	Contributi da Aziende sanitarie pubbliche della Regione o Prov. Aut. (extra fondo) vincolati:				0	0	
AA0130	Contributi da Aziende sanitarie pubbliche (extra fondo) altro:				28.149,8	8.033,01	
		DGR 5-2352 d.d. 1540 delibera ASL VCO 334	27 11 2020 6 12 2020 14 4 2020	accordo di collaborazione tra ASL VC e ASL VCO per progetto psicologico adolescenti periodo dell'Emergenza COVID	13.939	8.033,01	4.500.151
		d.d.816	15 10 2021	accordo di collaborazione asl CN 1 e ASL VCO per l'individuazione precoce di bambini a rischio evolutivo per i disturbi del neurosviluppo ( Progetto Irene)	4.210,8	0	4.500.151

		d.d.699	25 5 2021	accordo di collaborazione tra A.O. Città della Salute e Scienza e ASL VCO per progetto protezione famiglie fragili	10.000	0	4.500.152
<b>AA0141</b>	<b>Contributi da Ministero della Salute (extra fondo)</b>				179.490,99	179.490,99	
		L.R 3 D.D.2144	26 1 2021 22 12 2021	integrazione tariffaria RSA-rimborso dpi	179.490,99	179.490,99	4.500.169
<b>AA0150</b>	<b>Contributi da altri soggetti pubblici (extra fondo) vincolati:</b>				3.792.465	3.792.465	
		lettera dipartimento prevenzione ASL VCO N.75448	13 12 2021	PROGETTO PATOGENI TRASMESSI DA ZECCHIE- ISTITUTO ZOOPROFILATTICO SPERIMENTALE	864	864	4.500.109
		DGR 8-5443	29 07 2022	CONTRIBUTO STATALE EXTRA FSN PER EMERGENZA SANITARIA COVID	3.791.601	3.791.601	4.500.108
<b>AA0160</b>	<b>Contributi da altri soggetti pubblici (extra fondo) L.210/92:</b>				0	0	0
<b>AA0170</b>	<b>Contributi da altri soggetti pubblici (extra fondo) altro:</b>				5.502.656,57	5.422.571,57	

		d.d 2242 finanziamento prezzo calmierato test antigenici- farmacie	30 12 2021	FINANZIAMENTO PREZZO CALMIERATO TEST ANTIGENICI- FARMACIE	23.038	23.038	4.500.173
		d.d. 941 finanziamento prezzo calmierato test antigenici - farmacie 01/10/2021- 31/12/2021	31 5 2022	FINANZIAMENTO PREZZO CALMIERATO TEST ANTIGENICI- FARMACIE 01/10/2021- 31/12/2021	80.085	0	4.500.173
		DGR 12-3954 d.d. 983	12 10 2021 07 06 2022	FINANZIAMENTO POR FESR E ASSEGNAZIONE	5.399.533,57	5.399.533,57	4.500.173
	<b>PER RICERCA:</b>				0	0	
AA0190	<b>Contributi da Ministero della Salute per ricerca corrente:</b>				0		
AA0200	<b>Contributi da Ministero della Salute per ricerca finalizzata:</b>				0	0	
AA0210	<b>Contributi da Regione ed altri soggetti pubblici per ricerca:</b>				0	0	
AA0220	<b>Contributi da privati per ricerca:</b>				0	0	
AA0230	<b>CONTRIBUTI DA PRIVATI:</b>				72.000	0	
		ditte diverse	2021	contributi per borse di studio	72.000	0	4.500.110
	<b>TOTALE CONTRIBUTI IN C/ESERCIZIO</b>				327.911.049,98	14.861.193,16	



17.52 Dettaglio rettifica contributi in conto esercizio per destinazione ad investimenti				
CODICE MOD. CE	DETTAGLIO RETTIFICA CONTRIBUTI C/ESERCIZIO PER DESTINAZIONE AD INVESTIMENTI	Contributo assegnato	Quota destinata ad investimenti	Incidenza %
AA0020	Contributi in c/esercizio da Regione o P.A. per quota F.S. regionale	316.160.109,4	1.778.382,02	0,56
AA0060	Contributi in c/esercizio da Regione o P.A. extra fondo	2.176.178,22	0	0
AA0110	Contributi in c/esercizio da aziende sanitarie pubbliche (extra fondo)	28.149,8	0	0
AA0180	Contributi in c/esercizio per ricerca	0	0	DIVISIONE PER ZERO
AA0230	Contributi in c/esercizio da privati	72.000	0	0
	<b>Totale</b>	318.436.437,42	1.778.382,02	

Altre informazioni relative a contributi in conto esercizio.				
	Informazione	Caso presente in azienda?		Se SI, illustrare
		NO	SI	
CT01.	Sono state rilevate significative variazioni rispetto all'esercizio precedente?		X	
<i>Commento</i>	Si è rilevata una significativa variazione in diminuzione della quota destinata ad investimenti rispetto all'esercizio precedente, poichè si è cercato di contenere le spese così come indicato dalla Regione.			

18.53 Dettaglio ricavi per prestazioni sanitarie in mobilità																				
CODICE MOD. CE	DETTAGLIO RICAVI PER PRESTAZIONI SANITARIE IN MOBILITA'	ASL TO	ASL TO3	ASL TO4	ASL TO5	ASL VC	ASL BI	ASL NO	ASL VCO	ASL CN1	ASL CN2	ASL AT	ASL AL	AO Città della Salute e Scienza di Torino	AO San Luigi di Orbassano	AOU Maggiore della Carità di Novara	AO S. Croce e Carle di Cuneo	AO SS. Antonio e Biagio e C. Arrigo di Alessandria	AO Ordine Mauriziano di Torino	Totale
	<b>RICAVI DA MOBILITA' SANITARIA INFRAREGIONALE (A)</b>																			18.009.882,82
AA0350	Prestazioni di ricovero	1.515.607,31	970.003,94	1.095.018,57	555.924	2.192.193,75	1.598.275,51	6.632.546,63	0	259.661,7	152.923,2	223.642,1	640.963,31	0	0	0	0	0	0	15.836.760,02
AA0360	Prestazioni di specialistica ambulatoriale	77.481,12	32.407,59	26.061,52	37.287,26	159.398,29	54.083,87	1.078.854,99	0	16.419,76	2.471,95	5.190,7	17.334,11	0	0	0	0	0	0	1.506.991,16
AA0361	Prestazioni di pronto soccorso non seguite da ricovero	14.212,7	3.331	7.084,5	1.725,9	10.601,3	3.400,3	81.542,19	0	2.522,3	639,5	1.374,4	5.564,9	0	0	0	0	0	0	131.998,99
AA0370	Prestazioni di psichiatria residenziale e semiresidenziale																			
AA0380	Prestazioni di File F	8.573,78	1.021,83	94.256,33	1.403,91	62.801,97	3.173,24	246.534,89	0	8,03	0	8,52	16.800,69	0	0	0	0	0	0	434.583,19
AA0390	Prestazioni servizi MMG, PLS, Contin. assistenziale	2.453	1.122	1.034	715	2.673	1.133	14.608	0	132	121	484	1.650	0	0	0	0	0	0	26.125
AA0400	Prestazioni servizi farmaceutica convenzionata	3.199,56	1.531,39	976,7	825,3	3.020,71	681,08	33.314,91	0	286,84	49,92	712,98	1.944,33	0	0	0	0	0	0	46.543,72
AA0410	Prestazioni termali	0	0	0	0	0	0	0	0	0	0	0	0	0	0	0	0	0	0	0
AA0420	Prestazioni trasporto ambulanze ed elisoccorso																			
AA0421	Prestazioni assistenza integrativa	0	0	0	0	0	0	0	0	0	0	0	0	0	0	0	0	0	0	0
AA0422	Prestazioni assistenza protesica	0	0	0	0	0	0	0	0	0	0	0	0	0	0	0	0	0	0	0
AA0423	Prestazioni assistenza riabilitativa extraospedaliera	0	0	0	0	0	0	0	0	0	0	0	0	0	0	0	0	0	0	0
AA0424	Ricavi per cessione di emocomponenti e cellule staminali	0	0	0	0	0	0	0	0	0	0	0	0	0	0	0	0	0	0	0
AA0425	Prestazioni assistenza domiciliare integrata (ADI)	0	0	0	0	0	0	0	0	0	0	0	0	0	0	0	0	0	0	0
AA0430	Altre prestazioni sanitarie e socio-sanitarie:																			25.602,44
4500264	Ricavo riconosciuto alle ASR per prestazioni erogate nel programma di screening dei tumori (mammella, collo dell'utero e colon retto)																			
																				1.278,3
	<b>RICAVI DA MOBILITA' SANITARIA EXTRAREGIONALE (B)</b>																			5.179.472,94
AA0460	Prestazioni di ricovero																			3.926.557,16
AA0470	Prestazioni ambulatoriali																			384.576,03
AA0471	Prestazioni pronto soccorso non seguite da ricovero																			394.545,67
AA0480	Prestazioni di psichiatria residenziale e semiresidenziale																			
AA0490	Prestazioni di File F																			176.873
AA0500	Prestazioni servizi MMG, PLS, Contin. assistenziale																			101.321
AA0510	Prestazioni servizi farmaceutica convenzionata																			56.592,08
AA0520	Prestazioni termali																			0
AA0530	Prestazioni trasporto ambulanze ed elisoccorso																			0
AA0541	Prestazioni assistenza integrativa da pubblico (extraregione)	0	0	0	0	0	0	0	0	0	0	0	0	0	0	0	0	0	0	0
AA0542	Prestazioni assistenza protesica da pubblico (extraregione)	0	0	0	0	0	0	0	0	0	0	0	0	0	0	0	0	0	0	0
AA0550	Ricavi per cessione di emocomponenti e cellule staminali																			139.008
AA0560	Ricavi GSA per differenziale saldo mobilità interregionale																			0
AA0561	Altre prestazioni sanitarie e sociosanitarie a rilevanza sanitaria erogate a soggetti pubblici extraregione	0	0	0	0	0	0	0	0	0	0	0	0	0	0	0	0	0	0	0
	<b>TOTALE RICAVI DA MOBILITA' (A+B)</b>																			23.189.355,76
	<b>RICAVI PER PRESTAZIONI OGGETTO DI FATTURAZIONE DIRETTA INFRAREGIONALE (C)</b>	0	0	0	0	309,8	35	0	0	0	0	0	0	19.240,34	0	4.739	0	0	0	24.324,14
AA0370	Prestazioni di psichiatria residenziale e semiresidenziale	0	0	0	0	0	0	0	0	0	0	0	0	0	0	0	0	0	0	0
AA0420	Prestazioni trasporto ambulanze ed elisoccorso	0	0	0	0	0	0	0	0	0	0	0	0	0	0	0	0	0	0	0
AA0421	Prestazioni assistenza integrativa	0	0	0	0	0	0	0	0	0	0	0	0	0	0	0	0	0	0	0
AA0422	Prestazioni assistenza protesica	0	0	0	0	0	0	0	0	0	0	0	0	0	0	0	0	0	0	0
AA0423	Prestazioni assistenza riabilitativa extraospedaliera	0	0	0	0	0	0	0	0	0	0	0	0	0	0	0	0	0	0	0
AA0424	Ricavi per cessione di emocomponenti e cellule staminali	0	0	0	0	0	0	0	0	0	0	0	0	0	0	0	0	0	0	0
AA0425	Prestazioni assistenza domiciliare integrata (ADI)	0	0	0	0	0	0	0	0	0	0	0	0	0	0	0	0	0	0	0
AA0430 - 4500264	Altre prestazioni sanitarie e socio-sanitarie:	0	0	0	0	309,8	35	0	0	0	0	0	0	19.240,34	0	4.739	0	0	0	24.324,14

4500201	Prestazioni di prevenzione ad Aziende sanitarie regionali	0	0	0	0	0	0	0	0	0	0	0	0	0	0	0	0	0	0	0	0	0	0	0
4500209	Assistenza semiresidenziale e territoriale ad Aziende sanitarie regionali	0	0	0	0	0	0	0	0	0	0	0	0	0	0	0	0	0	0	0	0	0	0	0
4500215	Assistenza residenziale ad Aziende sanitarie regionali	0	0	0	0	0	0	0	0	0	0	0	0	0	0	0	0	0	0	0	0	0	0	0
4500217	Prestazioni specialistiche ad erogatori - Aziende sanitarie regionali	0	0	0	0	309,8	35	0	0	0	0	0	0	0	0	0	0	0	0	0	0	0	0	344,8
4500240	Prestazioni specialistiche ad erogatori - Aziende ospedaliere regionali	0	0	0	0	0	0	0	0	0	0	0	0	0	19.240,34	0	4.739	0	0	0	0	0	0	23.979,34
4500269	Altre prestazioni sanitarie e socio-sanitarie ad ASR piemontesi	0	0	0	0	0	0	0	0	0	0	0	0	0	0	0	0	0	0	0	0	0	0	
4500288	Ricavo da prestazioni di laboratorio da aziende sanitarie regionali per prestazioni delle aziende sanitarie regionali di riferimento per la concentrazione di attività di laboratorio	0	0	0	0	0	0	0	0	0	0	0	0	0	0	0	0	0	0	0	0	0	0	
	<b>RICAVI PER PREST. OGGETTO DI FATTUR. DIRETTA EXTRAREGIONALE (D)</b>																							<b>7.010,86</b>
AA0480	Prestazioni di psichiatria residenziale e semiresidenziale																							0
AA0541	Prestazioni assistenza integrativa da pubblico (extraregione)	0	0	0	0	0	0	0	0	0	0	0	0	0	0	0	0	0	0	0	0	0	0	
AA0542	Prestazioni assistenza protesica da pubblico (extraregione)	0	0	0	0	0	0	0	0	0	0	0	0	0	0	0	0	0	0	0	0	0	0	
4500273	Altre prestazioni sanitarie Extraregione																							0
AA0570	Altre prestazioni sanitarie e sociosanitarie a rilevanza sanitaria non soggette a compensazione Extraregione																							7.010,86
	<b>TOTALE RICAVI PER PREST. OGGETTO DI FATTURAZ. DIRETTA (C+D)</b>																							<b>31.335</b>
	<b>TOTALE RICAVI AZIENDE REGIONE (A+C)</b>																							<b>18.034.206,96</b>
	<b>TOTALE RICAVI AZIENDE EXTRA REGIONE (B+D)</b>																							<b>5.186.483,8</b>
	<b>TOTALE RICAVI AZIENDE SANITARIE PUBBLICHE (A+B+C+D)</b>																							<b>23.220.690,76</b>

18.54 Dettaglio ricavi e costi per prestazioni sanitarie erogati in regime di intramoenia					
CODICE MOD. CE	PRESTAZIONI SANITARIE EROGATE IN REGIME DI INTRAMOENIA	Valore CE al 31/12/2021	Valore CE al 31/12/2020	Variazioni importo	Variazioni %
AA0680	Ricavi per prestazioni sanitarie intramoenia - Area ospedaliera	2.872.162,39	2.111.323,96	760.838,43	36,04
AA0690	Ricavi per prestazioni sanitarie intramoenia - Area specialistica	60.066	27.058	33.008	121,99
AA0700	Ricavi per prestazioni sanitarie intramoenia - Area sanità pubblica	0	0	0	DIVISIONE PER ZERO
AA0710	Ricavi per prestazioni sanitarie intramoenia - Consulenze (ex art. 55 c.1 lett. c), d) ed ex art. 57-58)	0	0	0	DIVISIONE PER ZERO
AA0720	Ricavi per prestazioni sanitarie intramoenia - Consulenze (ex art. 55 c.1 lett. c), d) ed ex art. 57-58) (Aziende sanitarie pubbliche della Regione)	29.904,35	54.632,65	-24.728,3	-45,26
AA0730	Ricavi per prestazioni sanitarie intramoenia - Altro	94.115,7	77.900,31	16.215,39	20,82
AA0740	Ricavi per prestazioni sanitarie intramoenia - Altro (Aziende sanitarie pubbliche della Regione)	0	0	0	DIVISIONE PER ZERO
	<b>TOTALE RICAVI INTRAMOENIA</b>	<b>3.056.248,44</b>	<b>2.270.914,92</b>	<b>785.333,52</b>	DIVISIONE PER ZERO
BA1210	Compartecipazione al personale per att. libero professionale intramoenia - Area ospedaliera	1.672.281,3	1.168.472,94	503.808,36	43,12
BA1220	Compartecipazione al personale per att. libero professionale intramoenia- Area specialistica	48.235	20.913	27.322	130,65
BA1230	Compartecipazione al personale per att. libero professionale intramoenia - Area sanità pubblica	0	0	0	DIVISIONE PER ZERO
BA1240	Compartecipazione al personale per att. libero professionale intramoenia - Consulenze (ex art. 55 c.1 lett. c), d) ed ex Art. 57-58)	26.286,5	51.900,91	-25.614,41	-49,35
BA1250	Compartecipazione al personale per att. libero professionale intramoenia - Consulenze (ex art. 55 c.1 lett. c), d) ed ex Art. 57-58) (Aziende sanitarie pubbliche della Regione)	0	0	0	DIVISIONE PER ZERO
BA1260	Compartecipazione al personale per att. libero professionale intramoenia - Altro	84.099,9	86.380,48	-2.280,58	-2,64
BA1270	Compartecipazione al personale per att. libero professionale intramoenia- Altro (Aziende sanitarie pubbliche della Regione)	0	0	0	DIVISIONE PER ZERO
	<b>TOTALE QUOTE RETROCESSE AL PERSONALE (ESCLUSO IRAP)</b>	<b>1.830.902,7</b>	<b>1.327.667,33</b>	<b>503.235,37</b>	37,9
	Indennità di esclusività medica per attività di libera professione (valore proposto)	3.814.004,88	3.041.886,83	772.118,05	
	Indennità di esclusività medica per attività di libera professione (valorizzata da ASR)	3.814.004,88	3.041.886,83	772.118,05	
	IRAP relativa ad attività di libera professione (intramoenia)	145.979,25	101.017,9	44.961,35	
	Costi diretti aziendali	325.193	280.848	44.345	
	Costi generali aziendali	512.413	442.538	69.875	
	Fondo di perequazione	87.592,79	59.139,48	28.453,31	
	<b>TOTALE ALTRI COSTI INTRAMOENIA</b>	<b>4.885.182,92</b>	<b>3.925.430,21</b>	<b>959.752,71</b>	

18.55 Dettaglio rimborsi da aziende sanitarie pubbliche della regione per acquisti di beni.																			
DETTAGLIO RIMBORSI DA AZIENDE SANITARIE PUBBLICHE DELLA REGIONE PER ACQUISTI DI BENI	ASL TO	ASL TO3	ASL TO4	ASL TO5	ASL VC	ASL BI	ASL NO	ASL VCO	ASL CN1	ASL CN2	ASL AT	ASL AL	AO Città della salute e Scienza di Torino	AOU San Luigi di Orbassano	AOU Maggiore della Carità di Novara	AO S. Croce e Carle di Cuneo	AO SS. Antonio e Biagio e C. Arrigo di Alessandria	AO Ordine Mauriziano di Torino	
<b>Prodotti farmaceutici ed emoderivati:</b>	0	0	0	0	0	0	0	0	0	0	0	0	0	0	0	0	0	0	
Medicinali con AIC, ad eccezione di vaccini ed emoderivati di produzione regionale	0	0	0	0	0	0	0	0	0	0	0	0	0	0	0	0	0	0	
Medicinali senza AIC	0	0	0	0	0	0	0	0	0	0	0	0	0	0	0	0	0	0	
Emoderivati di produzione regionale	0	0	0	0	0	0	0	0	0	0	0	0	0	0	0	0	0	0	
<b>Sangue ed emocomponenti</b>	0	0	0	0	7.421	14.118	18.462	0	0	0	0	1.267	905	0	423.721	0	1.810	0	467.704
<b>Dispositivi medici:</b>	0	0	0	0	0	0	0	0	0	0	0	0	0	0	0	0	0	0	
Dispositivi medici	0	0	0	0	0	0	0	0	0	0	0	0	0	0	0	0	0	0	
Dispositivi medici impiantabili attivi	0	0	0	0	0	0	0	0	0	0	0	0	0	0	0	0	0	0	
Dispositivi medico diagnostici in vitro (IVD)	0	0	0	0	0	0	0	0	0	0	0	0	0	0	0	0	0	0	
<b>Prodotti dietetici</b>	0	0	0	0	0	0	0	0	0	0	0	0	0	0	0	0	0	0	
<b>Materiali per la profilassi (vaccini)</b>	0	0	0	0	0	0	0	0	0	0	0	0	0	0	0	0	0	0	
<b>Prodotti chimici</b>	0	0	0	0	0	0	0	0	0	0	0	0	0	0	0	0	0	0	
<b>Materiali e prodotti per uso veterinario</b>	0	0	0	0	0	0	0	0	0	0	0	0	0	0	0	0	0	0	
<b>Altri beni e prodotti sanitari</b>	0	0	0	0	0	0	0	0	0	0	0	0	0	0	0	0	0	0	
<b>Prodotti alimentari</b>	0	0	0	0	0	0	0	0	0	0	0	0	0	0	0	0	0	0	
<b>Materiali di guardaroba, di pulizia e di convivenza in genere</b>	0	0	0	0	0	0	0	0	0	0	0	0	0	0	0	0	0	0	
<b>Combustibili, carburanti e lubrificanti</b>	0	0	0	0	0	0	0	0	0	0	0	0	0	0	0	0	0	0	
<b>Supporti informatici e cancelleria</b>	0	0	0	0	0	0	0	0	0	0	0	0	0	0	0	0	0	0	
<b>Materiale per la manutenzione</b>	0	0	0	0	0	0	0	0	0	0	0	0	0	0	0	0	0	0	
<b>Altri beni e prodotti non sanitari</b>	0	0	0	0	0	0	0	0	0	0	0	0	0	0	0	0	0	0	
<b>TOTALE</b>	0	0	0	0	7.421	14.118	18.462	0	0	0	0	1.267	905	0	423.721	0	1.810	0	467.704

	Altre informazioni relative a proventi e ricavi diversi	Caso presente in azienda?		Se SI, illustrare
		NO	SI	
PR01 -	Sono state rilevate significative variazioni rispetto all'esercizio precedente?	X		

Commento	
----------	--

19.56 Dettaglio acquisti di beni sanitari per tipologia di distribuzione					
DETTAGLIO ACQUISTI DI BENI SANITARI PER TIPOLOGIA DI DISTRIBUZIONE	Ospedaliera	Distribuzione			TOTALE
		<i>Ospedaliera di cui farmaci di classe H distribuiti non in fase di ricovero</i>	Diretta	Per conto	
<b>Prodotti farmaceutici ed emoderivati:</b>	15.688.042,16		7.539.656,88	0	23.227.699,04
Medicinali con AIC, ad eccezione di vaccini ed emoderivati di produzione regionale	15.568.308,63	9.375.354,64	7.534.632,45	0	23.102.941,08
Medicinali senza AIC	119.733,53		5.024,43	0	124.757,96
Emoderivati di produzione regionale	0		0	0	0
<b>Prodotti dietetici</b>	0		577.933,15	0	577.933,15
<b>TOTALE</b>	<b>15.688.042,16</b>		<b>8.117.590,03</b>	<b>0</b>	<b>23.805.632,19</b>

19.57 Dettaglio acquisti di beni da aziende sanitarie pubbliche della regione																				
CODICE MOD. CE	DETTAGLIO ACQUISTI DI BENI DA AZIENDE SANITARIE PUBBLICHE DELLA REGIONE	ASL TO	ASL TO3	ASL TO4	ASL TO5	ASL VC	ASL BI	ASL NO	ASL VC O	AS L CN 1	AS L CN 2	ASL AT	ASL AL	AO Città della Salute e Scienza di Torino	AOU San Luigi di Orbassano	AOU Maggiore e della Carità di Novara	AO S. Croce e Carle di Cuneo	AO SS. Antonio e Biagio e C. Arrigo di Alessandria	AO Ordine Mauriziano di Torino	Totale
BA0301	B.1.A.9.1) Prodotti farmaceutici ed emoderivati	0	0	0	0	0	0	0	0	0	0	3.978.586,99	0	0	0	0	0	0	0	3.978.586,99
BA0303	B.1.A.9.3) Dispositivi medici	444.248,18	144.196,51	0	0	0	0	0	0	0	0	486.886,87	0	0	0	0	0	0	0	1.075.331,56
BA0304	B.1.A.9.4) Prodotti dietetici	0	0	0	0	0	0	0	0	0	0	0	0	0	0	0	0	0	0	0
BA0305	B.1.A.9.5) Materiali per la profilassi (vaccini)	0	0	0	0	0	0	0	0	0	0	370.124,47	0	0	0	0	0	0	0	370.124,47
BA0306	B.1.A.9.6) Prodotti chimici	0	0	0	0	0	0	0	0	0	0	0	0	0	0	0	0	0	0	0
BA0307	B.1.A.9.7) Materiali e prodotti per uso veterinario	0	0	0	0	0	0	0	0	0	0	0	0	0	0	0	0	0	0	0
BA0308	B.1.A.9.8) Altri beni e prodotti sanitari	163.947,02	73.624,09	409.249,5	0	0	0	0	0	0	0	0	0	0	0	0	0	0	0	646.820,61
BA0300	B.1.A.9) Beni e prodotti sanitari da Aziende sanitarie pubbliche della Regione	608.195,2	217.820,6	409.249,5	0	0	0	0	0	0	0	4.835.598,33	0	0	0	0	0	0	0	6.070.863,63
BA0380	B.1.B.7) Beni e prodotti non sanitari da Aziende sanitarie pubbliche della Regione	0	0	0	0	0	0	0	0	0	0	0	0	0	0	0	0	0	0	0
BA0061	B.1.A.1.4.1) Emoderivati di produzione regionale da pubblico (Aziende sanitarie pubbliche della Regione) - Mobilità intraregionale	0	0	0	0	0	0	0	0	0	0	0	0	0	0	0	0	0	0	0
BA0080	B.1.A.2.1) da pubblico (Aziende sanitarie pubbliche della Regione) - Mobilità intraregionale	0	0	0	0	0	0	0	0	0	0	0	0	161,7	0	0	0	0	0	161,7
	<b>TOTALE</b>	608.195,2	217.820,6	409.249,5	0	0	0	0	0	0	0	4.835.598,33	0	161,7	0	0	0	0	0	6.071.025,33

	AB01 -Acquisto di beni	
AB01 - NO	Ciascuna tipologia di bene, compreso nelle voci relative agli acquisti di beni sanitari e non sanitari, è monitorata attraverso il sistema gestionale del magazzino, che rileva ogni tipologia di movimento, in entrata e in uscita.	
AB01 - SI	Alcune tipologie di beni, compresi nelle voci relative agli acquisti di beni sanitari e non sanitari, non sono monitorate attraverso il sistema gestionale del magazzino, ma sono gestiti... [SPECIFICARE TIPOLOGIA BENI, MODALITÀ DI RILEVAZIONE E IMPORTO]	X

**Commento (ove ritenuto necessario):**  
I DPI consegnati da DIRMEI/Città di Torino/Asl TO3, vaccini, emoderivati sono gestiti a magazzino, mentre i dispositivi medici per assorbimento, prodotti per diabetici e kit vengono consegnati agli utenti

Altre informazioni relative agli acquisti di beni		Caso presente in azienda?		Se SI, illustrare
Informazioni		NO	SI	
<b>AB02.</b>	Sono stati rilevati costi per acquisto di beni da altre Aziende Sanitarie della Regione? Se sì, di quali tipologie di beni si tratta?		X	DPI, dispositivi medici, vaccini, emoderivati e emocomponenti.
<b>AB03.</b>	Sono state rilevate significative variazioni rispetto all'esercizio precedente?	X		



20.58 Dettaglio acquisti di servizi sanitari in mobilità																				
CODICE MOD. CE	DETTAGLIO ACQUISTI DI SERVIZI SANITARI IN MOBILITA'	ASL TO	ASL TO3	ASL TO4	ASL TO5	ASL VC	ASL BI	ASL NO	ASL VCO	ASL CN1	ASL CN2	ASL AT	ASL AL	AO Città della Salute e Scienza di Torino	AOU San Luigi di Orbassano	AOU Maggiore della Carità di Novara	AO S. Croce e Carle di Cuneo	AO SS. Antonio e Biagio e C. Arrigo di Alessandria	AO Ordine Mauriziano di Torino	Totale
	<b>COSTI DA MOBILITA' SANITARIA INFRAREGIONALE (A)</b>																			27.993.663,04
BA0470	Acquisti servizi sanitari per medicina di base	5.676	1.397	1.727	704	4.103	1.233	44.429	0	1.287	792	748	2.013	0	0	0	0	0	0	64.108
BA0510	Acquisti servizi sanitari per farmaceutica	8.491,2	5.069,3	4.877,52	4.258,2	9.015,33	4.076,79	217.215,9	0	884,02	1.345,18	2.744,21	5.479,07	0	0	0	0	0	0	263.456,72
BA0540	Acquisti servizi sanitari per assistenza specialistica ambulatoriale	218.976,66	5.106,05	28.336,2	51.901,23	54.377,23	17.966,49	1.304.634,96	0	1.661,5	851,5	4.211,62	36.123,18	256.926,07	66.503,2	1.970.764,97	2.995,29	42.898,35	6.143,0	4.070.378,1
BA0541	Prestazioni di pronto soccorso non seguite da ricovero - da pubblico (Aziende sanitarie pubbliche della Regione)	4.841,71	956,9	829,6	1.136,4	6.100,28	1.985,5	191.500,33	0	914,3	350	293,4	438,6	5.255,5	0	18.313,1	216,1	1.135,2	764,4	235.031,32
BA0650	Acquisti servizi sanitari per assistenza riabilitativa																			
BA0710	Acquisti servizi sanitari per assistenza integrativa																			
BA0760	Acquisti servizi sanitari per assistenza protesica																			
BA0810	Acquisti servizi sanitari per assistenza ospedaliera	217.075,91	65.181,12	157.764,4	89.719,61	351.992,7	175.869,11	4.821.609,86	0	12.273	33.362	246.268	136.864,1	1.461.755,87	36.584,88	8.435.050,86	3.558	2.502.394,28	23.629	18.770.952,7
BA0910	Acquisto prestazioni di psichiatria residenziale e semiresidenziale																			
BA0970	Acquisto prestazioni di distribuzione farmaci File F	17.273,45	7.523,38	6,6	79.090,59	59.007,23	7.129,02	275.269,53	0	348,56	2,76	325,92	38.171,31	353.479,87	12.617,67	3.469.504,98	0	49.406	152,47	4.369.309,34
BA1040	Acquisto prestazioni termali in convenzione	0	0	0	0	0	0	0	0	57,08	0	0	821,94	0	0	0	0	0	0	879,02
BA1100	Acquisto prestazioni trasporto sanitario																			
BA1150	Acquisto prestazioni Socio-Sanitarie a rilevanza sanitaria																			
3100377	Costo addebitato alle ASL per prestazioni erogate nel programma di screening dei tumori (mammella, collo dell'utero e colon retto)																			219.547,84
	<b>COSTI DA MOBILITA' SANITARIA EXTRAREGIONALE (B)</b>																			15.849.375,28
BA0480	Acquisti servizi sanitari per medicina di base																			82.943,49
BA0520	Acquisti servizi sanitari per farmaceutica																			242.140,59
BA0560	Acquisti servizi sanitari per assistenza specialistica ambulatoriale																			2.518.288,59
BA0561	Prestazioni di pronto soccorso non seguite da ricovero - da pubblico (extraregione)																			104.174,41
BA0730	Acquisti servizi sanitari per assistenza integrativa																			
BA0780	Acquisti servizi sanitari per assistenza protesica																			
BA0830	Acquisti servizi sanitari per assistenza ospedaliera																			9.987.316,06
BA0990	Acquisto prestazioni di distribuzione farmaci e File F																			2.791.266,84
BA1060	Acquisto prestazioni termali in convenzione																			40.969,75
BA1120	Acquisto prestazioni trasporto sanitario																			82.275,55
	<b>TOTALE COSTI DA MOBILITA' (A+B)</b>																			43.843.038,32
	<b>COSTI PER PRESTAZIONI OGGETTO DI FATTURAZIONE DIRETTA INFRAREGIONALE (C)</b>	349,34	0	56,86	0	179,07	0	213.522,32	0	66,06	0	81,28	20,32	95.731,41	6.856,99	758.712,07	4,04	0	25,68	1.075.605,44
BA0650	Acquisti servizi sanitari per assistenza riabilitativa	0	0	0	0	0	0	0	0	0	0	0	0	0	0	0	0	0	0	0
BA0710	Acquisti servizi sanitari per assistenza integrativa	0	0	0	0	0	0	0	0	0	0	0	0	0	0	0	0	0	0	0
BA0760	Acquisti servizi sanitari per assistenza protesica	0	0	0	0	0	0	441,45	0	0	0	0	0	0	0	0	0	0	0	441,45
BA0910	Acquisto prestazioni di psichiatria residenziale e semiresidenziale	0	0	0	0	0	0	0	0	0	0	0	0	0	0	0	0	0	0	0
BA1100	Acquisto prestazioni trasporto sanitario	0	0	0	0	0	0	0	0	0	0	0	0	0	0	0	0	0	0	0
BA1150	Acquisto prestazioni Socio-Sanitarie a rilevanza sanitaria	79,27	0	56,86	0	179,07	0	213.080,87	0	66,06	0	81,28	20,32	5.408,61	0	571,46	4,04	0	0	219.547,84
3102116	Acquisto di prestazioni di laboratorio delle ASR piemontesi dalle aziende sanitarie regionali di riferimento per concentrazione di attività di laboratorio	270,07	0	0	0	0	0	0	0	0	0	0	0	90.322,8	6.856,99	758.140,61	0	0	25,68	855.616,15
	<b>COSTI PER PREST. OGGETTO DI FATTUR. DIRETTA EXTRAREGIONALE (D)</b>																			7.390,6
BA0730	Acquisti servizi sanitari per assistenza integrativa																			4.856,6
BA0780	Acquisti servizi sanitari per assistenza protesica																			2.534
	<b>TOTALE COSTI PER PREST. OGGETTO DI FATTURAZ. DIRETTA (C+D)</b>																			1.082.996,04
	<b>TOTALE COSTI AZIENDE REGIONE (A+C)</b>																			29.069.268,48
	<b>TOTALE COSTI AZIENDE EXTRA REGIONE (B+D)</b>																			15.856.765,88
	<b>TOTALE COSTI AZIENDE SANITARIE PUBBLICHE (A+B+C+D)</b>																			44.926.034,36

<b>20.59 Dettaglio Acquisti servizi sanitari - I parte</b>					
<b>CODICE MOD. CE</b>	<b>DETTAGLIO ACQUISTI DI SERVIZI SANITARI</b>	<b>Valore CE al 31/12/2021</b>	<b>Valore CE al 31/12/2020</b>	<b>Variazioni importo</b>	<b>Variazioni %</b>
	<b>ACQUISTI DI SERVIZI SANITARI - MEDICINA DI BASE</b>	<b>20.411.429,96</b>	<b>19.892.302,67</b>	<b>519.127,29</b>	<b>2,61</b>
BA0420	- da convenzione	<b>20.264.378,47</b>	<b>19.741.101,56</b>	<b>523.276,91</b>	<b>2,65</b>
BA0430	<i>Costi per assistenza MMG</i>	14.210.441,17	14.227.373,68	-16.932,51	-0,12
BA0440	<i>Costi per assistenza PLS</i>	2.319.225,79	2.388.499,73	-69.273,94	-2,9
BA0450	<i>Costi per assistenza Continuità assistenziale</i>	3.287.063,28	2.787.942,82	499.120,46	17,9
BA0460	<i>Altro (medicina dei servizi, psicologi, medici 118, ecc)</i>	447.648,23	337.285,33	110.362,9	32,72
BA0470	- da pubblico (Aziende sanitarie pubbliche della Regione) - Mobilità intraregionale	64.108	60.456	3.652	6,04
BA0480	- da pubblico (Aziende sanitarie pubbliche Extraregione) - Mobilità extraregionale	82.943,49	90.745,11	-7.801,62	-8,6
	<b>ACQUISTI DI SERVIZI SANITARI - FARMACEUTICA</b>	<b>20.687.486,45</b>	<b>20.547.102,19</b>	<b>140.384,26</b>	<b>0,68</b>
BA0500	- da convenzione	20.181.889,14	20.046.201,01	135.688,13	0,68
BA0510	- da pubblico (Aziende sanitarie pubbliche della Regione)- Mobilità intraregionale	263.456,72	218.963,82	44.492,9	20,32
BA0520	- da pubblico (Extraregione)	242.140,59	281.937,36	-39.796,77	-14,12
	<b>ACQUISTI DI SERVIZI SANITARI PER ASSISTENZA SPECIALISTICA AMBULATORIALE</b>	<b>16.019.601,39</b>	<b>13.505.897,64</b>	<b>2.513.703,75</b>	<b>18,61</b>
BA0540	- da pubblico (Aziende sanitarie pubbliche della Regione)	4.070.378,1	3.295.024,23	775.353,87	23,53
BA0541	prestazioni di pronto soccorso non seguite da ricovero - da pubblico (Aziende sanitarie pubbliche della Regione)	235.031,32			
BA0550	- da pubblico (altri soggetti pubbl. della Regione)	0	0	0	DIVISIONE PER ZERO
BA0551	prestazioni di pronto soccorso non seguite da ricovero - da pubblico (Altri soggetti pubblici della Regione)	0		0	
BA0560	- da pubblico (Extraregione)	2.518.288,59	3.082.855,36	-564.566,77	-18,31
BA0561	prestazioni di pronto soccorso non seguite da ricovero - da pubblico (extraregione)	104.174,41			
BA0570	- da privato - Medici SUMAI	1.945.569,42	1.907.797,28	37.772,14	1,98
BA0580	- da privato	<b>7.035.094,57</b>	<b>5.138.325,62</b>	<b>1.896.768,95</b>	<b>36,91</b>

BA0590	Servizi sanitari per assistenza specialistica da IRCCS privati e Policlinici privati	0	0	0	DIVISIONE PER ZERO
BA0591	servizi sanitari per prestazioni di pronto soccorso non seguite da ricovero - da IRCCS e policlinici privati	0			
BA0600	Servizi sanitari per assistenza specialistica da Ospedali Classificati privati	2.109.212,05	1.733.732,04	375.480,01	21,66
BA0601	servizi sanitari per prestazioni di pronto soccorso non seguite da ricovero - da ospedali classificati privati	0			
BA0610	Servizi sanitari per assistenza specialistica da Case di Cura private	2.300.675,07	1.722.034,61	578.640,46	33,6
BA0611	servizi sanitari per prestazioni di pronto soccorso non seguite da ricovero - da case di cura private	0			
BA0620	Servizi sanitari per assistenza specialistica da altri privati	2.625.207,45	1.682.558,97	942.648,48	56,02
BA0621	servizi sanitari per prestazioni di pronto soccorso non seguite da ricovero - da altri privati	0			
BA0630	- da privato per cittadini non residenti - Extraregione (mobilità attiva in compensazione)	111.064,98	81.895,15	29.169,83	35,62
	<b>ACQUISTI DI SERVIZI SANITARI PER ASSISTENZA RIABILITATIVA</b>	<b>4.772.019,95</b>	<b>4.279.803,83</b>	<b>492.216,12</b>	<b>11,5</b>
BA0650	- da pubblico (Aziende sanitarie pubbliche della Regione)	0	0	0	DIVISIONE PER ZERO
BA0660	- da pubblico (altri soggetti pubbl. della Regione)	1.365.690,85	1.305.024,3	60.666,55	4,65
BA0670	- da pubblico (Extraregione) non soggetti a compensazione	0	0	0	DIVISIONE PER ZERO
BA0680	- da privato (intraregionale)	3.406.329,1	2.974.779,53	431.549,57	14,51
BA0690	- da privato (extraregionale)	0	0	0	DIVISIONE PER ZERO
	<b>ACQUISTI DI SERVIZI SANITARI PER ASSISTENZA INTEGRATIVA</b>	<b>1.944.858,86</b>	<b>1.754.166,75</b>	<b>190.692,11</b>	<b>10,87</b>
BA0710	- da pubblico (Aziende sanitarie pubbliche della Regione)	0	0	0	DIVISIONE PER ZERO
BA0720	- da pubblico (altri soggetti pubbl. della Regione)	0	0	0	DIVISIONE PER ZERO
BA0730	- da pubblico (Extraregione)	4.856,6	6.159,7	-1.303,1	-21,16
BA0740	- da privato	1.940.002,26	1.748.007,05	191.995,21	10,98

	<b>ACQUISTI DI SERVIZI SANITARI PER ASSISTENZA PROTESICA</b>	<b>1.226.509,79</b>	<b>1.037.038,22</b>	<b>189.471,57</b>	<b>18,27</b>
BA0760	- da pubblico (Aziende sanitarie pubbliche della Regione)	441,45	73,8	367,65	498,17
BA0770	- da pubblico (altri soggetti pubbl. della Regione)	0	0	0	DIVISIONE PER ZERO
BA0780	- da pubblico (Extraregione)	2.534	1.523,3	1.010,7	66,35
BA0790	- da privato	1.223.534,34	1.035.441,12	188.093,22	18,17
	<b>ACQUISTI DI SERVIZI SANITARI PER ASSISTENZA OSPEDALIERA</b>	<b>80.068.268,01</b>	<b>73.816.246,79</b>	<b>6.252.021,22</b>	<b>8,47</b>
BA0810	- da pubblico (Aziende sanitarie pubbliche della Regione)	18.770.952,7	16.540.564,46	2.230.388,24	13,48
BA0820	- da pubblico (altri soggetti pubbl. della Regione)	0	0	0	DIVISIONE PER ZERO
BA0830	- da pubblico (Extraregione)	9.987.316,06	13.476.726,16	-3.489.410,1	-25,89
BA0840	- da privato	<b>35.852.993,83</b>	<b>29.814.543,91</b>	<b>6.038.449,92</b>	<b>20,25</b>
BA0850	<i>Servizi sanitari per assistenza ospedaliera da IRCCS privati e Policlinici privati</i>	0	0	0	DIVISIONE PER ZERO
BA0860	<i>Servizi sanitari per assistenza ospedaliera da Ospedali Classificati privati</i>	10.049.546,42	8.862.859,17	1.186.687,25	13,39
BA0870	<i>Servizi sanitari per assistenza ospedaliera da Case di Cura private</i>	5.673.602,41	6.582.530,14	-908.927,73	-13,81
BA0880	<i>Servizi sanitari per assistenza ospedaliera da altri privati</i>	20.129.845	14.369.154,6	5.760.690,4	40,09
BA0890	- da privato per cittadini non residenti - Extraregione (mobilità attiva in compensazione)	15.457.005,42	13.984.412,26	1.472.593,16	10,53
	<b>ACQUISTI PRESTAZIONI DI PSICHIATRICA RESIDENZIALE E SEMIRESIDENZIALE</b>	<b>2.367.655,39</b>	<b>2.400.003,64</b>	<b>-32.348,25</b>	<b>-1,35</b>
BA0910	- da pubblico (Aziende sanitarie pubbliche della Regione)	0	0	0	DIVISIONE PER ZERO
BA0920	- da pubblico (altri soggetti pubbl. della Regione)	0	0	0	DIVISIONE PER ZERO
BA0930	- da pubblico (Extraregione) - non soggette a compensazione	0	0	0	DIVISIONE PER ZERO
BA0940	- da privato (intraregionale)	2.213.611,8	2.241.113,5	-27.501,7	-1,23
BA0950	- da privato (extraregionale)	154.043,59	158.890,14	-4.846,55	-3,05
	<b>ACQUISTI PRESTAZIONI DI DISTRIBUZIONE FARMACI FILE F</b>	<b>8.402.244,65</b>	<b>8.277.656,57</b>	<b>124.588,08</b>	<b>1,51</b>

BA0970	- da pubblico (Aziende sanitarie pubbliche della Regione) - Mobilità intraregionale	4.369.309,34	3.947.318,12	421.991,22	10,69
BA0980	- da pubblico (altri soggetti pubbl. della Regione)	0	0	0	DIVISIONE PER ZERO
BA0990	- da pubblico (Extraregione)	2.791.266,84	3.234.877,87	-443.611,03	-13,71
BA1000	- da privato (intraregionale)	1.159.531,43	1.021.894,34	137.637,09	13,47
BA1010	- da privato (extraregionale)	0	0	0	DIVISIONE PER ZERO
BA1020	- da privato per cittadini non residenti - Extraregione (mobilità attiva in compensazione)	82.137,04	73.566,24	8.570,8	11,65
	<b>ACQUISTI PRESTAZIONI TERMALI IN CONVENZIONE</b>	<b>41.848,77</b>	<b>134.910,36</b>	<b>-93.061,59</b>	<b>-68,98</b>
BA1040	- da pubblico (Aziende sanitarie pubbliche della Regione) - Mobilità intraregionale	879,02	579,54	299,48	51,68
BA1050	- da pubblico (altri soggetti pubbl. della Regione)	0	0	0	DIVISIONE PER ZERO
BA1060	- da pubblico (Extraregione)	40.969,75	132.047,77	-91.078,02	-68,97
BA1070	- da privato	0	2.283,05	-2.283,05	-100
BA1080	- da privato per cittadini non residenti - Extraregione (mobilità attiva in compensazione)	0	0	0	DIVISIONE PER ZERO

<b>20.60 Dettaglio Acquisti servizi sanitari - II parte</b>				
<b>CODICE MOD. CE</b>	<b>DETTAGLIO ACQUISTI DI SERVIZI SANITARI</b>	<b>Valore CE al 31/12/2021</b>	<b>Valore CE al 31/12/2020</b>	<b>Variazioni importo</b>
	<b>ACQUISTI PRESTAZIONI DI TRASPORTO SANITARIO</b>	<b>2.350.655,44</b>	<b>2.394.470,33</b>	<b>-43.814,89</b>
BA1100	- da pubblico (Aziende sanitarie pubbliche della Regione) - Mobilità intraregionale	0	0	0
BA1110	- da pubblico (altri soggetti pubbl. della Regione)	0	0	0
BA1120	- da pubblico (Extraregione)	82.275,55	183.126,79	-100.851,24
BA1130	- da privato	2.268.379,89	2.211.343,54	57.036,35

	<b>ACQUISTI PRESTAZIONI SOCIO-SANITARIE A RILEVANZA SANITARIA</b>	<b>18.294.779,32</b>	<b>18.862.484,2</b>	<b>-567.704,88</b>
BA1150	- da pubblico (Aziende sanitarie pubbliche della Regione) - Mobilità intraregionale	219.547,84	102.311,44	117.236,4
BA1151	Assistenza domiciliare integrata (ADI)	0		
BA1152	Altre prestazioni socio-sanitarie a rilevanza sanitaria	219.547,84		
BA1160	- da pubblico (altri soggetti pubblici della Regione)	2.938.351,75	3.030.797,02	-92.445,27
BA1161	Acquisto di Altre prestazioni socio-sanitarie a rilevanza sanitaria erogate a soggetti pubblici Extraregione	0		
BA1170	- da pubblico (Extraregione) non soggette a compensazione	0	0	0
BA1180	- da privato (intraregionale)	14.917.331,89	15.729.375,74	-812.043,85
BA1190	- da privato (extraregionale)	0	0	0
	<b>COMPARTICIPAZIONE AL PERSONALE PER ATT. LIBERO-PROF. (INTRAMOENIA)</b>			
	<b>RIMBORSI ASSEGNI E CONTRIBUTI SANITARI</b>	<b>1.519.336,39</b>	<b>872.982,17</b>	<b>646.354,22</b>
BA1290	Contributi ad associazioni di volontariato	101.689,01	82.531,68	19.157,33
BA1300	Rimborsi per cure all'estero	172,57	7.486,53	-7.313,96
BA1310	Contributi a società partecipate e/o enti dipendenti della Regione	0	0	0
BA1320	Contributo Legge 210/92	165.273,64	162.769,97	2.503,67
BA1330	Altri rimborsi, assegni e contributi	1.252.201,17	620.193,99	632.007,18
BA1340	Rimborsi, assegni e contributi v/Aziende sanitarie pubbliche della Regione	0	0	0
BA1341	Rimborsi, assegni e contributi v/Regione - GSA	0		
	<b>CONSULENZE, COLLABORAZIONI, INTERINALE, ALTRE PRESTAZIONI DI LAVORO SANITARIE E SOCIOSANITARIE</b>	<b>8.672.189,07</b>	<b>5.746.217,56</b>	<b>2.925.971,51</b>
BA1360	Consulenze sanitarie e sociosan. da Aziende sanitarie pubbliche della Regione	270.083,88	241.501,89	28.581,99
BA1370	Consulenze sanitarie e sociosanit. da terzi - Altri soggetti pubblici	901,05	6.104,82	-5.203,77
BA1380	Consulenze, Collaborazioni, Interinale e altre prestazioni di lavoro sanitarie e socios. da privato	8.401.204,14	<b>5.498.610,85</b>	<b>2.902.593,29</b>
BA1390	Consulenze sanitarie da privato - articolo 55, comma 2, CCNL 8 giugno 2000	1.334.349,17	513.593,4	820.755,77
BA1400	Altre consulenze sanitarie e sociosanitarie da privato	1.067.175,77	56.252,44	1.010.923,33

BA1410	Collaborazioni coordinate e continuative sanitarie e socios. da privato	59.691,35	1.818,6	57.872,75
BA1420	Indennità a personale universitario - area sanitaria	0	0	0
BA1430	Lavoro interinale - area sanitaria	52.164,15	688.200	-636.035,85
BA1440	Altre collaborazioni e prestazioni di lavoro - area sanitaria	5.887.823,7	4.238.746,41	1.649.077,29
BA1450	Rimborso oneri stipendiali del personale sanitario in comando	0	0	0
BA1460	Rimborso oneri stipendiali personale sanitario in comando da Aziende sanitarie pubbliche della Regione	0	0	0
BA1470	Rimborso oneri stipendiali personale sanitario in comando da Regioni, soggetti pubblici e da Università	0	0	0
BA1480	Rimborso oneri stipendiali personale sanitario in comando da aziende di altre Regioni (Extraregione)	0	0	0
	<b>ALTRI SERVIZI SANITARI E SOCIOSANITARI A RILEVANZA SANITARIA</b>	<b>2.535.886,62</b>	<b>2.395.419,71</b>	<b>140.466,91</b>
BA1500	Altri servizi sanitari e sociosanitari a rilevanza sanitaria da pubblico - Aziende sanitarie pubbliche della Regione	1.572.382,14	1.283.436,29	288.945,85
BA1510	Altri servizi sanitari e sociosanitari a rilevanza sanitaria da pubblico - Altri soggetti pubblici della Regione	180.300,03	143.607,45	36.692,58
BA1520	Altri servizi sanitari e sociosanitari a rilevanza sanitaria da pubblico (Extraregione)	103.271,44	64.767,36	38.504,08
BA1530	Altri servizi sanitari da privato	679.933,01	903.608,61	-223.675,6
BA1540	Costi per servizi sanitari - Mobilità internazionale passiva	0	0	0
BA1541	Costi per servizi sanitari - Mobilità internazionale passiva rilevata dalle ASL	0		
BA1542	Costi per prestazioni sanitarie erogate da aziende sanitarie estere (fatturate direttamente)	0		
<b>BA1550</b>	<b>COSTI PER DIFFERENZIALE TARIFFE TUC</b>	<b>0</b>	<b>0</b>	<b>0</b>

20.61 Dettaglio Acquisti di servizi sanitari da privato											
DETTAGLIO ACQUISTI DI SERVIZI SANITARI - DA PRIVATO	Codice Struttura da classificazione NSIS	Partita IVA (o Codice Fiscale)	Tipologia di prestazione	Anno di competenza	Importo fatturato	Budget / Tetto annuale	Importo liquidato/certificato	Importo Rilevato in Co.Ge.	Importo delle note di credito richieste	Importo delle note di credito ricevute	Importo pagato
ISTITUTO AUXOLOGICO ITALIANO		02703120150	finanz. per funzioni	2021	2.499.999,97	2.500.000	2.499.999,97	2.499.999,97	0	0	2.499.999,97
ISTITUTO AUXOLOGICO ITALIANO		02703120150	specialistica	2021	1.853.959,23	2.178.190,52	1.853.959,23	2.178.190,52	0	0	1.853.959,23
ISTITUTO AUXOLOGICO ITALIANO		02703120150	ospedaliera	2021	23.860.614,55	20.749.057,61	2.860.614,055	20.749.057,61	2.773.000,49	0	23.860.614,55
ISTITUTO AUXOLOGICO ITALIANO		02703120150	farmaci file F	2021	209.886,87	0	209.886,87	224.998,23	0	0	209.886,87
L'EREMO DI MIAZZINA srl		05788741006	specialistica	2021	1.822.291,3	2.343.734,7	1.822.291,3	2.343.734,7	0	0	1.822.291,3
L'EREMO DI MIAZZINA srl		05788741006	ospedaliera	2021	8.588.589,42	7.931.096,64	8.588.589,42	7.931.096,64	136.236,3	0	8.588.589,42
C.O.Q. srl		01875380030	specialistica	2021	2.480.875,05	2.062.640,3	2.480.875,05	2.632.589,25	0	0	2.480.875,05
C.O.Q. srl		01875380030	ospedaliera	2021	16.393.438,04	20.198.664,04	16.393.438,04	20.129.845	0	0	16.393.438,04
Farmacie convenzionate			integrativa e protesica	2021	783.671,17	0	783.671,17	783.671,17	0	0	783.671,17
Medici dipendenti			art. 55, art. 18 e prestazioni aggiuntive	2021	1.334.349,17	0	1.334.349,17	1.334.349,17	0	0	1.334.349,17
Personale infermieristico dipendente			prestazioni aggiuntive	2021	1.067.175,77	0	1.067.175,77	1.067.175,77	0	0	1.067.175,77
Borsisti			borse studio	2021	86.199,97	0	86.199,97	86.199,97	0	0	86.199,97
Fondazione Banca degli occhi del Veneto		02320670272	prestazioni sanitarie	2021	25.440	0	25.440	25.440	0	0	25.440
Promea spa		08029290015	prestazioni sanitarie	2021	9.727	0	9.727	9.727	0	0	9.727
Istituti clinici scientifici Maugeri spa		02631650187	prestazioni sanitarie	2021	10.806,54	0	10.806,54	10.806,54	0	0	10.806,54
Humanitas Mirasole		10125410158	prestazioni sanitarie	2021	39.628	0	39.628	39.628	0	0	39.628
Amplifon Italia spa		11567540965	protesica	2021	101.943,85	0	101.943,85	101.943,85	4.659	4.659	101.943,85
Rava Giovanni e C. snc		01130580036	integrativa	2021	156.863,05	0	156.863,05	156.863,05	0	0	156.863,05
Ortopedia Novarese srl		02567410127	protesica	2021	8.845,36	0	8.845,36	8.845,36	0	0	8.845,36
Barbieri srl		01543860355	protesica	2021	19.081,97	0	19.081,97	19.081,97	0	0	19.081,97
Farmacia Bogani srl		02615480031	integrativa	2021	5.477,26	0	5.477,26	5.477,26	0	0	5.477,26
Esselunga spa		01255720169	integrativa	2021	23.157,84	0	23.157,84	23.157,84	0	0	23.157,84
Nova Coop		01314250034	integrativa	2021	134.542,27	0	134.542,27	134.542,27	0	0	134.542,27
Theras Lifetech srl		02606120349	integrativa	2021	343.640,96	0	343.640,96	343.640,96	0	0	343.640,96
Roche Diabetes Care Italy spa		09050810960	integrativa	2021	33.139,07	0	33.139,07	33.139,07	0	0	33.139,07
Audiofocus sas		01838630034	protesica	2021	25.681,89	0	25.681,89	25.681,89	0	0	25.681,89
Amplifon spa		04923960159	protesica	2021	36.154,87	0	36.154,87	36.154,87	0	0	36.154,87
Medtronic Italia		09238800156	integrativa	2021	61.566,81	0	61.566,81	61.566,81	3.695,77	3.695,77	61.566,81
Movi spa		11575580151	integrativa	2021	177.999,12	0	177.999,12	177.999,12	0	0	177.999,12
Ortopedia Nico D'Urso sas		01931620031	integrativa/protesica	2021	78.726,72	0	78.726,72	78.726,72	81	81	78.726,72
OS.G. Bros srl		01737350031	integrativa/protesica	2021	96.494,97	0	96.494,97	96.494,97	490	490	96.494,97
Centro Ortopedico di Borgomanero		00897540035	integrativa/protesica	2021	262.180	0	262.180	262.180	2.463	2.463	262.180
Arte Ortopedica srl		03726000379	protesica	2021	9.406,5	0	9.406,5	9.406,5	0	0	9.406,5
Officina Ortopedica Ferrero srl		06872000010	protesica	2021	5.268,97	0	5.268,97	5.268,97	0	0	5.268,97
COV Centro Ortopedico Vigevanese		01114380189	protesica	2021	9.800,16	0	9.800,16	9.800,16	0	0	9.800,16
Atos Medical srl		04830660280	integrativa	2021	36.405,35	0	36.405,35	36.405,35	0	0	36.405,35
Acustica dall'Oglio snc		01508370036	protesica	2021	96.177,33	0	96.177,33	96.177,33	0	0	96.177,33
Centro Ortopedico Lombardo		13278290153	protesica	2021	11.639,66	0	11.639,66	11.639,66	0	0	11.639,66
Ortopedia Alfonsi snc		01645540186	protesica	2021	37.899,45	0	37.899,45	37.899,45	0	0	37.899,45
Abbott srl		00076670595	integrativa	2021	17.098,06	0	17.098,06	17.098,06	0	0	17.098,06
Ortopedia Castagna srl		03051180135	protesica	2021	55.402,28	0	55.402,28	55.402,28	0	0	55.402,28
Media Reha srl		02410200121	protesica	2021	19.227,63	0	19.227,63	19.227,63	0	0	19.227,63
Cochlear Italia srl		02504711207	protesica	2021	106,401	0	106,401	106,401	0	0	106,401
Dalpasso srl		01432940359	protesica	2021	10.696,32	0	10.696,32	10.696,32	0	0	10.696,32
Officina Ortopedica Mecca srl		00625430038	protesica	2021	38.155,53	0	38.155,53	38.155,53	0	0	38.155,53
Salute Store di Martina Dequarti		02390510036	protesica	2021	6.523,93	0	6.523,93	6.523,93	0	0	6.523,93
Inail Vigoroso di Budrio		00968951004	protesica/ricoveri	2021	6.191,23	0	6.191,23	6.191,23	0	0	6.191,23
Vassilli srl		02333890289	protesica	2021	6.874,34	0	6.874,34	6.874,34	0	0	6.874,34
Erbamedica di Pistoia Paola		01530940038	protesica	2021	5.956,05	0	5.956,05	5.956,05	296	296	5.956,05



Biocelia Domodossola - Marascio Tiziana		MRSTZN84P51D332V	integrativa	2021	25.961,71	0	25.961,71	25.961,71	0	0	25.961,71
Ortopedia Pirola Comm. Felice sas		06328180150	protesica	2021	10.127,21	0	10.127,21	10.127,21	0	0	10.127,21
Ortopedia Centro Protesi Monza srl		04545200968	protesica	2021	13.714,67	0	13.714,67	13.714,67	0	0	13.714,67
Azzurra soc. coop. onlus		01585330036	infermieristica da cooperative	2021	165.733,38	0	165.733,38	165.733,38	0	0	165.733,38
Fondazione Comunità Attiva onlus		02281330031	prestazioni sanitarie	2021	79.750	0	79.750	79.750	0	0	79.750
Punto Service Cooperativa Sociale		01645790021	prestazioni socio-sanitarie	2021	12.747,77	0	12.747,77	12.747,77	0	0	12.747,77
Xenia società cooperativa		01519090037	prestazioni psichiatriche	2021	28.340,03	0	28.340,03	28.340,03	0	0	28.340,03
Elleuno cooperativa sociale		01776240028	prestazioni socio-sanitarie	2021	368.993,88	0	368.993,88	368.993,88	0	0	368.993,88
Cooperativa sociale Alice onlus		00973250046	prestazioni socio-sanitarie	2021	21.129,95	0	21.129,95	21.129,95	0	0	21.129,95
Oasi scs		01597890050	prestazioni socio-sanitarie	2021	38.059,02	0	38.059,02	38.059,02	0	0	38.059,02
Cooperativa Domus Laetitiae onlus		01461560029	prestazioni socio-sanitarie	2021	36.990,1	0	36.990,1	36.990,1	0	0	36.990,1
Insieme a Voi - Società Cooperativa sociale		02321580041	prestazioni socio-sanitarie	2021	53.904,3	0	53.904,3	53.904,3	0	0	53.904,3
Anffas onlus Sezione Casale Monferrato		01956860066	prestazioni socio-sanitarie	2021	51.940,34	0	51.940,34	51.940,34	0	0	51.940,34
Il Melograno srl		01309780052	prestazioni socio-sanitarie	2021	71.327,96	0	71.327,96	71.327,96	5.879	5.879	71.327,96
Consorzio Link cooperativa sociale		01728400035	psichiatria residenziale	2021	685.494,56	0	685.494,56	685.494,56	11.416,83	11.416,83	685.494,56
Care Service spa		09158480013	psichiatria residenziale	2021	127.158,5	0	127.158,5	127.158,5	0	0	127.158,5
Life Health care srl		07576470962	prestazioni socio-sanitarie	2021	81.167,23	0	81.167,23	81.167,23	5.324	5.324	81.167,23
Dianova cooperativa sociale		97033640158	prestazioni socio-sanitarie	2021	17.261,58	0	17.261,58	17.261,58	0	0	17.261,58
Comitato Casa Alloggio		90007880033	prestazioni socio-sanitarie	2021	21.815,46	0	21.815,46	21.815,46	0	0	21.815,46
Casa Alloggio Shalom		01349140036	prestazioni socio-sanitarie	2021	113.462,46	0	113.462,46	113.462,46	0	0	113.462,46
Il Ginepro società cooperativa sociale		02126970041	prestazioni socio-sanitarie	2021	27.500,15	0	27.500,15	27.500,15	0	0	27.500,15
Anteo Cooperativa sociale onlus		01758780025	prestazioni socio-sanitarie	2021	253.420,49	0	253.420,49	253.420,49	0	0	253.420,49
Centro Riabilitazione Ferrero spa		02763230048	prestazioni riabilitative	2021	21.496,67	0	21.496,67	21.496,67	0	0	21.496,67
Sereni Orizzonti 1 spa		02833470301	prestazioni socio-sanitarie	2021	243.744,22	0	243.744,22	243.744,22	4.932	4.932	243.744,22
Prometeo Società Cooperativa Sociale		01561890037	prestazioni socio-sanitarie	2021	840.903,7	0	840.903,7	840.903,7	0	0	840.903,7
Investimenti Ceresio srl		12217450159	prestazioni socio-sanitarie	2021	68.373	0	68.373	68.373	0	0	68.373
Centro Paolo VI onlus		01829840063	prestazioni socio-sanitarie	2021	265.215,24	0	265.215,24	265.215,24	0	0	265.215,24
Paradigma cooperativa sociale		05396780016	prestazioni socio-sanitarie	2021	36.248,36	0	36.248,36	36.248,36	0	0	36.248,36
Centro Torinese di solidarietà		05729700012	prestazioni socio-sanitarie	2021	28.727,28	0	28.727,28	28.727,28	0	0	28.727,28

Comunità San Benedetto al Porto		02471280103	prestazioni socio-sanitarie	2021	23.688,94	0	23.688,94	23.688,94	0	0	23.688,94
Mago di Oz s.c.s. onlus		01943110062	prestazioni socio-sanitarie	2021	70.827,08	0	70.827,08	70.827,08	0	0	70.827,08
O.A.M.I. Carmagnola ODV		94072500013	prestazioni socio-sanitarie	2021	12.320,5	0	12.320,5	12.320,5	0	0	12.320,5
Gruppo Abele di Verbania onlus		01431970035	prestazioni socio-sanitarie	2021	123.508,81	0	123.508,81	123.508,81	0	0	123.508,81
Il Porto Associazione onlus		98014020170	prestazioni socio-sanitarie	2021	26.563,83	0	26.563,83	26.563,83	0	0	26.563,83
Nuova Vita Società Cooperativa Sociale		09515800010	prestazioni socio-sanitarie	2021	75.467,89	0	75.467,89	75.467,89	0	0	75.467,89
Opera Pia dott. Domenico Uccelli		84003960030	prestazioni socio-sanitarie	2021	1.518.656,96	0	1.518.656,96	1.518.656,96	0	0	1.518.656,96
Primi Passi Società Cooperativa Sociale		02835330123	prestazioni socio-sanitarie	2021	9.324	0	9.324	9.324	0	0	9.324
Cooperativa Sociale P.G. Frassati		02165980018	psichiatria residenziale	2021	36.023,9	0	36.023,9	36.023,9	0	0	36.023,9
Orpea Italia srl		03328780964	prestazioni socio-sanitarie	2021	302.507,96	0	302.507,96	302.507,96	0	0	302.507,96
Casa di cura Habilita spa		00765430160	prestazioni socio-sanitarie	2021	87.530	0	87.530	87.530	0	0	87.530
Ville Primule gestioni srl		10986060019	psichiatria residenziale	2021	104.587,02	0	104.587,02	104.587,02	0	0	104.587,02
Abros Gestioni srl		02533230013	psichiatria residenziale	2021	155.259,32	0	155.259,32	155.259,32	0	0	155.259,32
Pollicino sc		05351850010	prestazioni socio-sanitarie	2021	19.979,38	0	19.979,38	19.979,38	0	0	19.979,38
Coesa Società Cooperativa Sociale		07014580018	prestazioni socio-sanitarie	2021	10.321,65	0	10.321,65	10.321,65	0	0	10.321,65
Associazione Centri del VCO		84004980037	prestazioni riabilitative	2021	974.788,96	0	974.788,96	974.788,96	0	0	974.788,96
Cooperativa sociale Les Aigles		01033110071	psichiatria residenziale	2021	196.233,55	0	196.233,55	196.233,55	5.680	5.680	196.233,55
Istituto Sorelle Ministre della Carità		00428100036	prestazioni socio-sanitarie	2021	11.044	0	11.044	11.044	0	0	11.044
Associazione Comunità Papa Giovanni XXIII		01433850409	psichiatria residenziale	2021	53.924,44	0	53.924,44	53.924,44	0	0	53.924,44
Teorema srl		08954190016	prestazioni socio-sanitarie	2021	66.075	0	66.075	66.075	0	0	66.075
Centro Ortopedico di Quadrante		01875380030	prestazioni sanitarie	2021	19.319,6	0	19.319,6	19.319,6	0	0	19.319,6
Squadra Nautica di Salvamento		93005430033	trasporti sanitari	2021	9.921,71	0	9.921,71	9.921,71	0	0	9.921,71
Corpo Volontari Soccorso Ornavasso		93005100032	trasporti sanitari	2021	76.253,08	0	76.253,08	76.253,08	0	0	76.253,08
Croce Verde Verbania e dintorni		00554640037	trasporti sanitari	2021	345.837,04	0	345.837,04	345.837,04	0	0	345.837,04
Corpo Volontari Soccorso Villadossola		92013260036	trasporti sanitari	2021	373.899,81	0	373.899,81	373.899,81	0	0	373.899,81
Croce Rossa Italiana Verbania		02389700036	trasporti sanitari	2021	357.154,02	0	357.154,02	357.154,02	0	0	357.154,02
Croce Verde Gravelona Toce		00971340039	trasporti sanitari	2021	162.129,83	0	162.129,83	162.129,83	0	0	162.129,83
Croce Rossa Italiana Cannobio		02389760030	trasporti sanitari	2021	49.240,55	0	49.240,55	49.240,55	0	0	49.240,55
Croce Rossa Italiana Domodossola		02389770039	trasporti sanitari	2021	306.463,12	0	306.463,12	306.463,12	3.157,88	3.157,88	306.463,12
Anpas Associazione Nazionale Pubbliche Assistenze		05594350018	trasporti sanitari	2021	12.889,09	0	12.889,09	12.889,09	0	0	12.889,09
Croce Rossa Italiana Stresa		02389800034	trasporti sanitari	2021	130.153,24	0	130.153,24	130.153,24	8.913	8.913	130.153,24

Corpo Volontari Soccorso Omegna Cusio		01188930034	trasporti sanitari	2021	61.451,85	0	61.451,85	61.451,85	0	0	61.451,85
Gruppo Volontari Ambulanze del Vergante		90004090032	trasporti sanitari	2021	29.765,9	0	29.765,9	29.765,9	0	0	29.765,9
Corpo Volontari Soccorso Cusio Sud Ovest		01286900038	trasporti sanitari	2021	91.817,56	0	91.817,56	91.817,56	0	0	91.817,56
Acqui in contro Cooperativa Sociale		01876350065	prestazioni socio-sanitarie	2021	20.773,69	0	20.773,69	20.773,69	0	0	20.773,69
Casa di Riposo per anziani Garbagni G.		83000030037 00030037	prestazioni socio-sanitarie	2021	150.312,48	0	150.312,48	150.312,48	0	0	150.312,48
Istituto Sacra Famiglia		03034530158	prestazioni socio-sanitarie	2021	2.552.532,43	0	2.552.532,43	2.552.532,43	0	0	2.552.532,43
Comune di Domodossola		00426370037	prestazioni socio-sanitarie	2021	386.113,68	0	386.113,68	386.113,68	0	0	386.113,68
Comune di Premosello Chiovenda		00423240035	prestazioni socio-sanitarie	2021	247.705,68	0	247.705,68	247.705,68	0	0	247.705,68
Aliseo associazione contro l'alcolismo		97523440010	prestazioni socio-sanitarie	2021	24.774,19	0	24.774,19	24.774,19	0	0	24.774,19
Zaffiro Nord srl		02881800300	psichiatria residenziale	2021	99.166,72	0	99.166,72	99.166,72	5.181	5.181	99.166,72
L'Eremo di Miazzina srl		05788741006	prestazioni socio-sanitarie	2021	1.548.303,16	0	1.548.303,16	1.548.303,16	45.245	45.245	1.548.303,16
La Bitta Società Cooperativa Sociale		01450670037	prestazioni socio-sanitarie	2021	328.880,78	0	328.880,78	328.880,78	0	0	328.880,78
Kos Care srl		01148190547	prestazioni socio-sanitarie	2021	88.510	0	56.180	88.510	0	0	56.180
Cooperativa Sociale per mano onlus		02963240045	prestazioni socio-sanitarie	2021	14.210,18	0	14.210,18	14.210,18	0	0	14.210,18
Sistema Imprese sociali		08710750012	prestazioni socio-sanitarie	2021	28.213,85	0	28.213,85	28.213,85	0	0	28.213,85
Villa Serena società consortile arl		03116180922	prestazioni socio-sanitarie	2021	867.548,83	0	867.548,83	867.548,83	0	0	867.548,83
Centro Anziani Ven. Padre Picco		01843660034	prestazioni socio-sanitarie	2021	14.986,31	0	14.986,31	14.986,31	0	0	14.986,31
Casa di Riposo S. Antonio		00413630062	prestazioni socio-sanitarie	2021	425.406,36	0	425.406,36	425.406,36	0	0	425.406,36
Silenziosi Operai della Croce		02129921009	prestazioni socio-sanitarie	2021	354.562,5	0	354.562,5	354.562,5	0	0	354.562,5
Euroassistance Società Cooperativa sociale		01901750024	prestazioni socio-sanitarie	2021	80.665,8	0	80.665,8	80.665,8	0	0	80.665,8
Casa di Riposo Giovanni e Filippo Ratti		01192080032	prestazioni socio-sanitarie	2021	32.576,58	0	32.576,58	32.576,58	0	0	32.576,58
Don Vittorio Dattrino spa		02040010023	prestazioni socio-sanitarie	2021	89.008,86	0	89.008,86	89.008,86	0	0	89.008,86

Pandora srl		01490260054	prestazioni socio-sanitarie	2021	86.377,4	0	86.377,4	86.377,4	0	0	86.377,4
Casa dell'Anziano San Giuseppe Gambaro		00912750030	prestazioni socio-sanitarie	2021	223.152,11	0	223.152,11	223.152,11	0	0	223.152,11
Platinum spa		10643540155	prestazioni socio-sanitarie	2021	428.962,77	0	428.962,77	428.962,77	0	0	428.962,77
Casa di Riposo Maurizio Muller		02222260032	prestazioni socio-sanitarie	2021	735.272,23	0	735.272,23	735.272,23	0	0	735.272,23
Cooperativa di Bessimo onlus		01091620177	prestazioni socio-sanitarie	2021	25.081,11	0	25.081,11	25.081,11	0	0	25.081,11
Comune di Baveno		00388490039	psichiatria residenziale	2021	7.740	0	7.740	7.740	0	0	7.740
Anffas onlus Borgomanero		01892050038	prestazioni socio-sanitarie	2021	35.569,09	0	35.569,09	35.569,09	0	0	35.569,09
RSA Massimo Lagostina		00471940031	prestazioni socio-sanitarie	2021	1.961.764,04	0	1.961.764,04	1.961.764,04	0	0	1.961.764,04
Società Cooperativa sociale Interactive		07861360019	psichiatria residenziale	2021	85.337,33	0	85.337,33	85.337,33	0	0	85.337,33
Il Punto Cooperativa Sociale		02391030026	prestazioni socio-sanitarie	2021	107.146,23	0	107.146,23	107.146,23	0	0	107.146,23
Fondazione Renato Piatti onlus		02520380128	prestazioni riabilitative	2021	10.039,56	0	10.039,56	10.039,56	0	0	10.039,56

Altre informazioni relative a proventi e ricavi diversi.				
Informazione		Caso presente in azienda?		Se SI, illustrare
		NO	SI	
AS01	Sono state rilevate significative variazioni rispetto all'esercizio precedente?		X	

AS02 - Costi per prestazioni sanitarie da privato		
AS02 - NO		
AS02 - NO	Nell'esercizio non sono stati rilevati disallineamenti tra valore fatturato dalla struttura privata e valore di budget autorizzato dalla Regione.	
AS02 - SI	Nell'esercizio sono stati rilevati disallineamenti tra valore fatturato dalla struttura privata e valore di budget autorizzato dalla Regione [SPECIFICARE MOTIVAZIONI, SCOSTAMENTO E AZIONI INTRAPRESE DALL'AZIENDA].	X

Commento (ove ritenuto necessario):

	AS03 - Consulenze, Collaborazioni, Interinale e altre prestazioni di lavoro sanitarie e sociosanitarie	
AS03 - NO	Nell'esercizio non sono stati rilevati costi per consulenze, collaborazioni, interinale e altre prestazioni di lavoro sanitarie e sociosanitarie.	
AS03 - SI	Nell'esercizio sono stati rilevati costi per consulenze, collaborazioni, interinale e altre prestazioni di lavoro sanitarie e sociosanitarie relativamente a [SPECIFICARE TIPOLOGIA PRESTAZIONE, SOGGETTO FORNITORE E IMPORTO].	X

*Commento (ove ritenuto necessario):*

## COMMENTO

La tabella evidenzia che sia per Istituto Auxologico Italiano che per C.O.Q spa l'importo della colonna "importo pagato" è superiore all'importo colonna "rilevato in Co.Ge.", la giustificazione a ciò è l'applicazione delle regole che hanno previsto l'erogazione di anticipi di cassa non correlati alla produzione (come indicato dall'art.4, comma 4 del DL 19 maggio 2020 n.34) che hanno consentito ai gestori delle strutture private di disporre delle somme necessarie per far fronte alle spese fisse comunque sostenute durante il periodo di chiusura delle attività causa pandemia.

Il recupero degli acconti erogati in eccedenza rispetto alla produzione effettivamente realizzata è previsto tramite emissione di nota di credito da parte delle strutture nel corso dell'anno 2022.

20.62 Dettaglio Acquisti di servizi non sanitari					
CODICE MOD. CE	DETTAGLIO ACQUISTI DI SERVIZI NON SANITARI	Valore CE al 31/12/2021	Valore CE al 31/12/2020	Variazioni importo	Variazioni %
	<b>SERVIZI NON SANITARI</b>	20.144.149,66	18.451.939,07	1.692.210,59	9,17
BA1580	Lavanderia	761.882,21	786.348,79	-24.466,58	-3,11
BA1590	Pulizia	2.740.830,05	2.660.791,66	80.038,39	3,01
BA1600	Mensa	2.396.250,07	2.206.084,86	190.165,21	8,62
BA1601	Mensa dipendenti	1.123.337,8	985.776,68	137.561,12	13,95
BA1602	Mensa degenti	1.272.912,27	1.220.308,18	52.604,09	4,31
BA1610	Riscaldamento	2.390.561,11	1.859.954,45	530.606,66	28,53
BA1620	Servizi di assistenza informatica	258.262,98	192.270,98	65.992	34,32
BA1630	Servizi trasporti (non sanitari)	0	0	0	DIVISIONE PER
BA1640	Smaltimento rifiuti	779.704,63	517.316,08	262.388,55	50,72
BA1650	Utenze telefoniche	633.728,31	732.455,74	-98.727,43	-13,48
BA1660	Utenze elettricità	1.861.660,18	2.265.202,21	-403.542,03	-17,81
BA1670	Altre utenze	211.297,93	204.196,97	7.100,96	3,48
BA1680	Premi di assicurazione	1.792.139,4	1.820.301,04	-28.161,64	-1,55
BA1720	Altri servizi non sanitari da pubblico (Aziende sanitarie pubbliche della Regione)	0	0	0	DIVISIONE PER ZERO
BA1730	Altri servizi non sanitari da altri soggetti pubblici	0	0	0	DIVISIONE PER ZERO
BA1740	Altri servizi non sanitari da privato	3.921.582,72	3.000.931,43	920.651,29	30,68
	<b>CONSULENZE, COLLABORAZIONI, INTERINALE, ALTRE PRESTAZIONI DI LAVORO NON SANITARIE</b>	1.902.868,42	801.892,02	1.100.976,4	137,3
BA1760	Consulenze non sanitarie da Aziende sanitarie pubbliche della Regione	213.436,56	202.774,49	10.662,07	5,26
BA1770	Consulenze non sanitarie da Terzi - Altri soggetti pubblici	33.180	33.180	0	0

BA1780	Consulenze, Collaborazioni, Interinale e altre prestazioni di lavoro non sanitarie da privato	1.656.251,86	565.937,53	1.090.314,33	192,66
BA1790	Consulenze non sanitarie da privato	68.938,16	85.157,66	-16.219,5	-19,05
BA1800	Collaborazioni coordinate e continuative non sanitarie da privato	0	0	0	DIVISIONE PER ZERO
BA1810	Indennità a personale universitario - area non sanitaria	0	0	0	DIVISIONE PER
BA1820	Lavoro interinale - area non sanitaria	1.549.815,99	413.352,66	1.136.463,33	274,94
BA1830	Altre collaborazioni e prestazioni di lavoro - area non sanitaria	37.497,71	67.427,21	-29.929,5	-44,39
BA1831	Altre consulenze non sanitarie da privato - in attuazione	0			
BA1840	Rimborso oneri stipendiali del personale non sanitario in comando	0	0	0	DIVISIONE PER ZERO
BA1850	Rimborso oneri stipendiali personale non sanitario in comando da Aziende sanitarie pubbliche della Regione	0	0	0	DIVISIONE PER ZERO
BA1860	Rimborso oneri stipendiali personale non sanitario in comando da Regione, soggetti pubblici e da Università	0	0	0	DIVISIONE PER ZERO
BA1870	Rimborso oneri stipendiali personale non sanitario in comando da aziende di altre Regioni (Extraregione)	0	0	0	DIVISIONE PER ZERO
	<b>FORMAZIONE</b>	92.649,49	110.295,13	-17.645,64	-16
BA1890	Formazione (esternalizzata e non) da pubblico	0	0	0	DIVISIONE PER
BA1900	Formazione (esternalizzata e non) da privato	92.649,49	110.295,13	-17.645,64	-16
	<b>TOTALE</b>	22.139.667,57	19.364.126,22	2.775.541,35	14,33

	<b>AS04 - Consulenze, Collaborazioni, Interinale e altre prestazioni di lavoro non sanitarie</b>	
<b>AS04 - NO</b>	Nell'esercizio non sono stati rilevati costi per consulenze, collaborazioni, interinale e altre prestazioni di lavoro non sanitarie.	
<b>AS04 - SI</b>	Nell'esercizio sono stati rilevati costi per consulenze, collaborazioni, interinale e altre prestazioni di lavoro non sanitarie, relativamente a [SPECIFICARE TIPOLOGIA PRESTAZIONE, SOGGETTO FORNITORE E IMPORTO].	

<i>Commento (ove ritenuto necessario):</i>



20.63 Dettaglio Manutenzioni e Riparazioni					
CODICE MOD. CE	DETTAGLIO MANUTENZIONI E RIPARAZIONI	Valore CE al 31/12/2021	Valore CE al 31/12/2020	Variazioni importo	Variazioni %
BA1920	Manutenzione e riparazione ai fabbricati e loro pertinenze	2.006.581,87	1.898.616,49	107.965,38	5,69
BA1930	Manutenzione e riparazione agli impianti e macchinari	0	0	0	DIVISIONE
BA1940	Manutenzione e riparazione alle attrezzature sanitarie e	2.698.840,85	2.548.310,92	150.529,93	5,91
BA1950	Manutenzione e riparazione ai mobili e arredi	645.989,08	524.023,26	121.965,82	23,27
BA1960	Manutenzione e riparazione agli automezzi	807,99	919	-111,01	-12,08
BA1970	Altre manutenzioni e riparazioni	1.582.898,84	1.854.324,63	-271.425,79	-14,64
BA1980	Manutenzioni e riparazioni da Aziende sanitarie pubbliche	0	0	0	DIVISIONE
	<b>TOTALE</b>	<b>6.935.118,63</b>	<b>6.826.194,3</b>	<b>108.924,33</b>	<b>1,6</b>

**AS05 - Manutenzioni e riparazioni**

**Illustrare i criteri adottati per distinguere tra manutenzioni ordinarie e incrementative.**

*(Commento ove necessario:)*

I criteri adottati per distinguere le manutenzioni ordinarie da quelle incrementative sono: manutenzioni ordinarie che riguardano opere di riparazione necessarie ad integrare o mantenere l'efficienza del cespite, le manutenzioni incrementative comportano un miglioramento delle caratteristiche del cespite.

20.64 Dettaglio costi per contratti multiservizio					
CODICE MOD. CE	DETTAGLIO COSTI PER CONTRATTI MULTISERVIZIO (GLOBAL SERVICE)	Valore CE al 31/12/2021	TIPOLOGIA DI CONTRATTO		% di incidenza multiservizio
			Multiservizio	Altro	
BA1580	Lavanderia	761.882,21	0	761.882,21	0
BA1590	Pulizia	2.740.830,05	0	2.740.830,05	0
BA1600	Mensa	2.396.250,07	0	2.396.250,07	0
BA1601	Mensa dipendenti	1.123.337,8	0	1.123.337,8	0
BA1602	Mensa degenti	1.272.912,27	0	1.272.912,27	0
BA1610	Riscaldamento	2.390.561,11	0	2.390.561,11	0
BA1620	Servizi di assistenza informatica	258.262,98	0	258.262,98	0
BA1630	Servizi trasporti (non sanitari)	0	0	0	DIVISIONE PER ZERO
BA1640	Smaltimento rifiuti	779.704,63	0	779.704,63	0
BA1650	Utenze telefoniche	633.728,31	0	633.728,31	0
BA1660	Utenze elettricità	1.861.660,18	0	1.861.660,18	0
BA1670	Altre utenze	211.297,93	0	211.297,93	0
BA1680	Premi di assicurazione	1.792.139,4	0	1.792.139,4	0
BA1720	Altri servizi non sanitari da pubblico (Aziende sanitarie pubbliche della Regione):	0	0	0	DIVISIONE PER ZERO
BA1730	Altri servizi non sanitari da altri soggetti pubblici:	0	0	0	DIVISIONE PER ZERO
BA1740	Altri servizi non sanitari da privato:	3.921.582,72	0	3.921.582,72	0
BA1890	Formazione (esternalizzata e non) da pubblico	0	0	0	DIVISIONE PER ZERO
BA1900	Formazione (esternalizzata e non) da privato	92.649,49	0	92.649,49	0
BA1910	Manutenzione e riparazione (ordinaria esternalizzata):	6.935.118,63	0	6.935.118,63	0
BA1920	Manutenzione e riparazione ai fabbricati e loro pertinenze	2.006.581,87	0	2.006.581,87	0
BA1930	Manutenzione e riparazione agli impianti e macchinari	0	0	0	DIVISIONE PER ZERO
BA1940	Manutenzione e riparazione alle attrezzature sanitarie e scientifiche	2.698.840,85	0	2.698.840,85	0
BA1950	Manutenzione e riparazione ai mobili e arredi	645.989,08	0	645.989,08	0
BA1960	Manutenzione e riparazione agli automezzi	807,99	0	807,99	0
BA1970	Altre manutenzioni e riparazioni	1.582.898,84	0	1.582.898,84	0
BA1980	Manutenzioni e riparazioni da Aziende sanitarie pubbliche della Regione	0	0	0	DIVISIONE PER ZERO
	<b>TOTALE</b>	<b>24.775.667,71</b>	<b>0</b>	<b>24.775.667,71</b>	<b>0</b>

20.65 Dettaglio canoni di leasing						
DETTAGLIO LEASING	Delibera	Decorrenza contratto	Valore contratto con IVA	Scadenza contratto	Costo imputato all'esercizio	Canoni a scadere
<i>Leasing finanziari attivati con fondi aziendali:</i>					<b>0</b>	
			0		0	0
			0		0	0
<i>Leasing finanziari finanziati dalla Regione:</i>					<b>0</b>	
			0		0	0
			0		0	0
<b>Totale</b>					<b>0</b>	

## Nota Integrativa - Tab. 21.66 Costi del personale - ruolo sanitario

Azienda 209 ASL VCO

21.66 Costi del personale - ruolo sanitario					
CODICE MOD. CE	COSTI DEL PERSONALE	Valore CE al 31/12/2021	Valore CE al 31/12/2020	Variazioni importo	Variazioni %
<b>BA2090</b>	<b>PERSONALE DEL RUOLO SANITARIO</b>	77.597.377,4	77.877.646,12	-280.268,72	-0,36
<b>BA2100</b>	<b>Costo del personale dirigente ruolo sanitario</b>	35.293.791,92	35.377.188,72	-83.396,8	-0,24
<b>BA2110</b>	<b>Costo del personale dirigente medico</b>	32.689.711,59	32.667.860,67	21.850,92	0,07
BA2120	Costo del personale dirigente medico - tempo indeterminato	32.484.018,03	32.555.966,02	-71.947,99	-0,22
	Voci di costo a carattere stipendiale	15.892.875,12	15.401.268,14	491.606,98	3,19
	Retribuzione di posizione	6.329.669,13	6.338.859,89	-9.190,76	-0,14
	Indennità di risultato	1.499.086,92	1.796.173,74	-297.086,82	-16,54
	Altro trattamento accessorio	1.359.273,31	1.431.842,1	-72.568,79	-5,07
	Oneri sociali su retribuzione	6.628.784,34	6.827.916,55	-199.132,21	-2,92
	Altri oneri per il personale	774.329,21	759.905,6	14.423,61	1,9
BA2130	Costo del personale dirigente medico - tempo determinato	205.693,56	111.894,65	93.798,91	83,83
	Voci di costo a carattere stipendiale	131.917,76	72.837	59.080,76	81,11
	Retribuzione di posizione	21.864,71	12.901,67	8.963,04	69,47
	Indennità di risultato	0	0	0	DIVISIONE PER ZERO
	Altro trattamento accessorio	2.622,95	0	2.622,95	DIVISIONE PER ZERO
	Oneri sociali su retribuzione	49.288,14	26.155,98	23.132,16	88,44
	Altri oneri per il personale	0	0	0	DIVISIONE PER ZERO
BA2140	Costo del personale dirigente medico - altro	0	0	0	DIVISIONE PER ZERO
<b>BA2150</b>	<b>Costo del personale dirigente non medico</b>	2.604.080,33	2.709.328,05	-105.247,72	-3,88
BA2160	Costo del personale dirigente non medico - tempo indeterminato	2.540.438,76	2.699.908	-159.469,24	-5,91
	Voci di costo a carattere stipendiale	1.461.674,49	1.515.106,91	-53.432,42	-3,53
	Retribuzione di posizione	240.629,27	281.500,67	-40.871,4	-14,52
	Indennità di risultato	234.164,92	263.774	-29.609,08	-11,23

## Nota Integrativa - Tab. 21.66 Costi del personale - ruolo sanitario

Azienda 209 ASL VCO

	Altro trattamento accessorio	60.501,28	66.750,18	-6.248,9	-9,36
	Oneri sociali su retribuzione	543.468,8	572.776,24	-29.307,44	-5,12
	Altri oneri per il personale	0	0	0	DIVISIONE PER ZERO
<b>BA2170</b>	<b>Costo del personale dirigente non medico - tempo determinato</b>	63.641,57	9.420,05	54.221,52	575,6
	Voci di costo a carattere stipendiale	48.592,74	7.129,19	41.463,55	581,6
	Retribuzione di posizione	0	46,62	-46,62	-100
	Indennità di risultato	0	0	0	DIVISIONE PER ZERO
	Altro trattamento accessorio	0	0	0	DIVISIONE PER ZERO
	Oneri sociali su retribuzione	15.048,83	2.244,24	12.804,59	570,55
	Altri oneri per il personale	0	0	0	DIVISIONE PER ZERO
<b>BA2180</b>	<b>Costo del personale dirigente non medico - altro</b>	0	0	0	DIVISIONE PER ZERO
<b>BA2190</b>	<b>Costo del personale comparto ruolo sanitario</b>	42.303.585,48	42.500.457,4	-196.871,92	-0,46
<b>BA2200</b>	<b>Costo del personale comparto ruolo sanitario - tempo indeterminato</b>	38.762.351,49	41.275.235,86	-2.512.884,37	-6,09
	Voci di costo a carattere stipendiale	21.674.630,09	22.284.592,6	-609.962,51	-2,74
	Straordinario e indennità personale	3.645.552,92	3.633.456,07	12.096,85	0,33
	Retribuzione per produttività personale	2.000.299,1	2.761.290,11	-760.991,01	-27,56
	Altro trattamento accessorio	1.847.891,37	2.374.033,86	-526.142,49	-22,16
	Oneri sociali su retribuzione	8.356.601,81	8.865.014,44	-508.412,63	-5,74
	Altri oneri per il personale	1.237.376,2	1.356.848,78	-119.472,58	-8,81
<b>BA2210</b>	<b>Costo del personale comparto ruolo sanitario - tempo determinato</b>	3.541.233,99	1.225.221,54	2.316.012,45	189,03
	Voci di costo a carattere stipendiale	2.164.220,69	733.637,44	1.430.583,25	195
	Straordinario e indennità personale	123.594,87	86.627,78	36.967,09	42,67
	Retribuzione per produttività personale	107.412,68	57.502,41	49.910,27	86,8
	Altro trattamento accessorio	312.186,95	57.743,47	254.443,48	440,64
	Oneri sociali su retribuzione	833.818,8	289.710,44	544.108,36	187,81
	Altri oneri per il personale	0	0	0	DIVISIONE PER ZERO
<b>BA2220</b>	<b>Costo del personale comparto ruolo sanitario - altro</b>	0	0	0	DIVISIONE PER ZERO

21.67 Costi del personale - ruolo professionale					
CODICE MOD. CE	COSTI DEL PERSONALE	Valore CE al 31/12/2021	Valore CE al 31/12/2020	Variazioni importo	Variazioni %
BA2230	PERSONALE DEL RUOLO PROFESSIONALE	398.066,84	440.478,43	-42.411,59	-9,63
BA2240	<i>Costo del personale dirigente ruolo professionale</i>	398.066,84	440.478,43	-42.411,59	-9,63
BA2250	<i>Costo del personale dirigente ruolo professionale - tempo indeterminato</i>	386.324,99	440.478,43	-54.153,44	-12,29
	Voci di costo a carattere stipendiale	147.687,98	180.839,24	-33.151,26	-18,33
	Retribuzione di posizione	97.127,83	112.585,65	-15.457,82	-13,73
	Indennità di risultato	39.042,21	44.429,54	-5.387,33	-12,13
	Altro trattamento accessorio	21.656,52	10.620,14	11.036,38	103,92
	Oneri sociali su retribuzione	80.810,45	92.003,86	-11.193,41	-12,17
	Altri oneri per il personale	0	0	0	DIVISIONE PER ZERO
BA2260	<i>Costo del personale dirigente ruolo professionale - tempo determinato</i>	11.741,85	0	11.741,85	DIVISIONE PER ZERO
	Voci di costo a carattere stipendiale	9.083,62	0	9.083,62	DIVISIONE PER ZERO
	Retribuzione di posizione	0	0	0	DIVISIONE PER ZERO
	Indennità di risultato	0	0	0	DIVISIONE PER ZERO
	Altro trattamento accessorio	0	0	0	DIVISIONE PER ZERO
	Oneri sociali su retribuzione	2.658,23	0	2.658,23	DIVISIONE PER ZERO
	Altri oneri per il personale	0	0	0	DIVISIONE PER ZERO
BA2270	<i>Costo del personale dirigente ruolo professionale - altro</i>	0	0	0	DIVISIONE PER ZERO
BA2280	<i>Costo del personale comparto ruolo professionale</i>	0	0	0	DIVISIONE PER ZERO
BA2290	<i>Costo del personale comparto ruolo professionale - tempo indeterminato</i>	0	0	0	DIVISIONE PER ZERO

	Voci di costo a carattere stipendiale	0	0	0	DIVISIONE PER ZERO
	Straordinario e indennità personale	0	0	0	DIVISIONE PER ZERO
	Retribuzione per produttività personale	0	0	0	DIVISIONE PER ZERO
	Altro trattamento accessorio	0	0	0	DIVISIONE PER ZERO
	Oneri sociali su retribuzione	0	0	0	DIVISIONE PER ZERO
	Altri oneri per il personale	0	0	0	DIVISIONE PER ZERO
BA2300	<i>Costo del personale comparto ruolo professionale - tempo determinato</i>	0	0	0	DIVISIONE PER ZERO
	Voci di costo a carattere stipendiale	0	0	0	DIVISIONE PER ZERO
	Straordinario e indennità personale	0	0	0	DIVISIONE PER ZERO
	Retribuzione per produttività personale	0	0	0	DIVISIONE PER ZERO
	Altro trattamento accessorio	0	0	0	DIVISIONE PER ZERO
	Oneri sociali su retribuzione	0	0	0	DIVISIONE PER ZERO
	Altri oneri per il personale	0	0	0	DIVISIONE PER ZERO
BA2310	<i>Costo del personale comparto ruolo professionale - altro</i>	0	0	0	DIVISIONE PER ZERO

21.68 Costi del personale - ruolo tecnico					
CODICE MOD. CE	COSTI DEL PERSONALE	Valore CE al 31/12/2021	Valore CE al 31/12/2020	Variazioni importo	Variazioni %
BA2320	PERSONALE DEL RUOLO TECNICO	11.761.810	11.200.488,18	561.321,82	5,01
BA2330	<i>Costo del personale dirigente ruolo tecnico</i>	208.909,12	242.709,36	-33.800,24	-13,93
BA2340	<i>Costo del personale dirigente ruolo tecnico - tempo indeterminato</i>	208.909,12	242.709,36	-33.800,24	-13,93
	Voci di costo a carattere stipendiale	91.156,45	124.946,36	-33.789,91	-27,04
	Retribuzione di posizione	49.743,1	45.184,51	4.558,59	10,09
	Indennità di risultato	20.822,06	19.546,46	1.275,6	6,53
	Altro trattamento accessorio	3.881,84	3.881,84	0	0
	Oneri sociali su retribuzione	43.305,67	49.150,19	-5.844,52	-11,89
	Altri oneri per il personale	0	0	0	DIVISIONE PER ZERO
BA2350	<i>Costo del personale dirigente ruolo tecnico - tempo determinato</i>	0	0	0	DIVISIONE PER ZERO
	Voci di costo a carattere stipendiale	0	0	0	DIVISIONE PER ZERO
	Retribuzione di posizione	0	0	0	DIVISIONE PER ZERO
	Indennità di risultato	0	0	0	DIVISIONE PER ZERO
	Altro trattamento accessorio	0	0	0	DIVISIONE PER ZERO
	Oneri sociali su retribuzione	0	0	0	DIVISIONE PER ZERO
	Altri oneri per il personale	0	0	0	DIVISIONE PER ZERO
BA2360	<i>Costo del personale dirigente ruolo tecnico - altro</i>	0	0	0	DIVISIONE PER ZERO
BA2370	<i>Costo del personale comparto ruolo tecnico</i>	11.552.900,88	10.957.778,82	595.122,06	5,43
BA2380	<i>Costo del personale comparto ruolo tecnico - tempo indeterminato</i>	9.728.041,52	10.047.532,33	-319.490,81	-3,18
	Voci di costo a carattere stipendiale	5.994.360,23	6.184.480,01	-190.119,78	-3,07



	Straordinario e indennità personale	437.307,08	415.375,96	21.931,12	5,28
	Retribuzione per produttività personale	464.021,11	582.712,15	-118.691,04	-20,37
	Altro trattamento accessorio	646.210,85	619.731,23	26.479,62	4,27
	Oneri sociali su retribuzione	2.048.288,8	2.101.055,49	-52.766,69	-2,51
	Altri oneri per il personale	137.853,45	144.177,49	-6.324,04	-4,39
BA2390	<i>Costo del personale comparto ruolo tecnico - tempo determinato</i>	1.824.859,36	910.246,49	914.612,87	100,48
	Voci di costo a carattere stipendiale	1.181.290,87	509.091,77	672.199,1	132,04
	Straordinario e indennità personale	17.030,52	84.450,48	-67.419,96	-79,83
	Retribuzione per produttività personale	70.449,95	55.932,3	14.517,65	25,96
	Altro trattamento accessorio	138.663,07	51.580,5	87.082,57	168,83
	Oneri sociali su retribuzione	417.424,95	209.191,44	208.233,51	99,54
	Altri oneri per il personale	0	0	0	DIVISIONE PER ZERO
BA2400	<i>Costo del personale comparto ruolo tecnico - altro</i>	0	0	0	DIVISIONE PER ZERO

21.69 Costi del personale - ruolo amministrativo					
CODICE MOD. CE	COSTI DEL PERSONALE	Valore CE al 31/12/2021	Valore CE al 31/12/2020	Variazioni importo	Variazioni %
<b>BA2410</b>	<b>PERSONALE DEL RUOLO AMMINISTRATIVO</b>	8.450.699,08	7.823.746,99	626.952,09	8,01
<b>BA2420</b>	<i>Costo del personale dirigente ruolo amministrativo</i>	797.640,53	792.892,97	4.747,56	0,6
BA2430	<i>Costo del personale dirigente ruolo amministrativo - tempo indeterminato</i>	797.640,53	792.892,97	4.747,56	0,6
	Voci di costo a carattere stipendiale	351.125,62	371.631,71	-20.506,09	-5,52
	Retribuzione di posizione	197.637,32	185.862,46	11.774,86	6,34
	Indennità di risultato	69.900,88	69.902,39	-1,51	0
	Altro trattamento accessorio	11.645,53	11.645,53	0	0
	Oneri sociali su retribuzione	167.331,18	153.850,88	13.480,3	8,76
	Altri oneri per il personale	0	0	0	DIVISIONE PER ZERO
BA2440	<i>Costo del personale dirigente ruolo amministrativo - tempo determinato</i>	0	0	0	DIVISIONE PER ZERO
	Voci di costo a carattere stipendiale	0	0	0	DIVISIONE PER ZERO
	Retribuzione di posizione	0	0	0	DIVISIONE PER ZERO
	Indennità di risultato	0	0	0	DIVISIONE PER ZERO
	Altro trattamento accessorio	0	0	0	DIVISIONE PER ZERO
	Oneri sociali su retribuzione	0	0	0	DIVISIONE PER ZERO
	Altri oneri per il personale	0	0	0	DIVISIONE PER ZERO
BA2450	<i>Costo del personale dirigente ruolo amministrativo - altro</i>	0	0	0	DIVISIONE PER ZERO
<b>BA2460</b>	<b>Costo del personale comparto ruolo amministrativo</b>	7.653.058,55	7.030.854,02	622.204,53	8,85
BA2470	<i>Costo del personale comparto ruolo amministrativo - tempo indeterminato</i>	6.839.992,76	6.934.458,39	-94.465,63	-1,36
	Voci di costo a carattere stipendiale	4.191.026,41	4.248.071,09	-57.044,68	-1,34

	Straordinario e indennità personale	696.689,8	721.515,33	-24.825,53	-3,44
	Retribuzione per produttività personale	377.337,39	415.323,48	-37.986,09	-9,15
	Altro trattamento accessorio	67.998,66	27.311,53	40.687,13	148,97
	Oneri sociali su retribuzione	1.470.208,81	1.485.366,14	-15.157,33	-1,02
	Altri oneri per il personale	36.731,69	36.870,82	-139,13	-0,38
BA2480	<i>Costo del personale comparto ruolo amministrativo - tempo determinato</i>	813.065,79	96.395,63	716.670,16	743,47
	Voci di costo a carattere stipendiale	561.726,26	58.922,33	502.803,93	853,33
	Straordinario e indennità personale	23.556,78	9.632,59	13.924,19	144,55
	Retribuzione per produttività personale	26.119,36	5.569,84	20.549,52	368,94
	Altro trattamento accessorio	12.217,73	0	12.217,73	DIVISIONE PER ZERO
	Oneri sociali su retribuzione	189.445,66	22.270,87	167.174,79	750,64
	Altri oneri per il personale	0	0	0	DIVISIONE PER ZERO
BA2490	<i>Costo del personale comparto ruolo amministrativo - altro</i>	0	0	0	DIVISIONE PER ZERO

	<b>CP01 - Costi del personale</b>	
<b>CP01 - NO</b>	I costi del personale non hanno registrato significativi incrementi rispetto all'esercizio precedente.	
<b>CP01 - SI</b>	I costi del personale hanno registrato un significativo incremento rispetto all'esercizio precedente, pari a x, (+x%), dovuto a [SPECIFICARE IMPORTO E MOTIVAZIONI].	X
	<b>Commento (ove ritenuto necessario):</b>	
	Il costo del personale ha registrato un significativo incremento rispetto all'anno precedente pari a + 8,01% dovuto all'assunzione di personale comparto a tempo determinato quale supporto alle attività amministrative Covid.	

21.70 Consistenza e movimentazione dei Fondi del personale							
	IMPORTO FONDO ANNO 2020	PERSONALE PRESENTE AL 01/01/2021	PERSONALE ASSUNTO NELL'ANNO 2021	PERSONALE CESSATO NELL'ANNO 2021	PERSONALE PRESENTE AL 31/12/2021	IMPORTO FONDO ANNO 2021	VARIAZIONE FONDO ANNO 2021 VS FONDO ANNO 2020
	-1	-2	-3	-4	(5)=(2)+(3)-(4)	-6	(7)=(6)-(1)
<b>DIRIGENZA SANITARIA</b>	10.248.447	311	32	36	307	9.829.185	-419.262
- Fondo specificità medica, retribuzione di posizione, equiparazione, specifico trattamento	6.689.817					6.635.964	-53.853
- Fondo trattamento accessorio condizioni di lavoro	1.509.009					1.448.172	-60.837
-Fondo retribuzione di risultato e qualità prestazioni individuale	2.049.621					1.745.049	-304.572
<b>DIRIGENZA PROFESSIONALE TECNICA ED AMMINISTRATIVA</b>	496.689	13	4	3	14	522.694	26.005
- Fondo specificità medica, retribuzione di posizione, equiparazione, specifico trattamento VOCE DISMESSA DA NON UTILIZZARE PIU TRASFERIRE EVENTUALI VALORI GIA INSERITI SU ART.90 E/O ART.91	0					0	0
- Fondo trattamento accessorio condizioni di lavoro VOCE DISMESSA DA NON UTILIZZARE PIU TRASFERIRE EVENTUALI VALORI GIA INSERITI SU ART.90 E/O ART.91	0					0	0
-Fondo retribuzione di risultato e qualità prestazioni individuale VOCE DISMESSA DA NON UTILIZZARE PIU TRASFERIRE EVENTUALI VALORI GIA INSERITI SU ART 90 E/O ART 91	0					0	0
- Art. 90 - Fondo retribuzione di posizione	343.633					362.064	18.431
- Art. 91 - Fondo retribuzione di risultato ed altri trattamenti accessori	153.056					160.630	7.574
<b>PERSONALE NON DIRIGENTE</b>	12.294.328	1.625	168	166	1.627	11.627.186	-667.142
- Fondo condizioni di lavoro ed incarichi (art 80 CCNL 21-05-2018)	5.111.023					4.934.134	-176.889
- Fondo premialità e fasce (art. 81 CCNL 21-05-2018)	7.183.305					6.693.052	-490.253
<b>TOTALE</b>	23.039.464					21.979.065	

COMMENTO

Si precisa che gli importi dei Fondi inseriti in tabella sono il totale disponibile per l'anno di riferimento in applicazione dell'art. 23, comma 2, del Decreto Legislativo n. 75 del 25.05.2017 che abroga l'art. 1, comma 236, della legge 28 dicembre 2015 n. 208 e in applicazione dell'art. 1, comma 72, lett. a) della Legge n. 191 del 23.12.2009 per il processo di riorganizzazione delle Strutture in applicazione del nuovo Atto Aziendale, con le garanzie di cui all'art. 1, comma 18, della Legge n. 148 del 14.09.2011.

Si precisa inoltre che il superamento del tetto del 2016 è dovuto, per tutte le aree, alla parte di risorse variabili assegnate ai relativi Fondi per l'anno di competenza 2021, all'applicazione del ccnl 21.05.2018 per il comparto - del ccnl 19.12.2019 per la Dirigenza sanità e ccnl 17.12.2020 per la Dirigenza PTA i cui incrementi non sono soggetti ai citato art. 23 D.Lgs. n. 75/17 ai sensi dell'art. 11 D.L. n. 135 del 14.12.2018.

Sono comprese le DD regionali 2244 del 30.12.2021 e DD 2106 del 17.12.2021.

Sono stati inseriti gli incrementi dovuti all'applicazione del Decreto Calabria di cui alle DGR n. 23-2703 del 29.12.2020 e n. 81-5534 del 03.08.2022

Non sono stati inseriti gli incrementi dovuti all'applicazione del Decreto Calabria di cui alle DGR n. 23-2703 del 29.12.2020 e n. 9-2934 del 05.03.2021.

22.71 Dettaglio Oneri diversi di gestione					
CODICE MOD. CE	DETTAGLIO ONERI DIVERSI DI GESTIONE	Valore CE al 31/12/2021	Valore CE al 31/12/2020	Variazioni importo	Variazioni %
BA2510	Imposte e tasse (escluso IRAP e IRES)	383.236,85	380.575,79	2.661,06	0,7
BA2520	Perdite su crediti	0	0	0	DIVISIONE PER
BA2540	Indennità, rimborso spese e oneri sociali per gli Organi Direttivi e Collegio Sindacale	564.305,25	550.112,55	14.192,7	2,58
BA2550	Altri oneri diversi di gestione	3.089.545,65	2.633.382,82	456.162,83	17,32
BA2551	Altri oneri diversi di gestione da Aziende sanitarie pubbliche della Regione	0			
BA2552	Altri oneri diversi di gestione - per Autoassicurazione	0			
	<b>TOTALE</b>	4.037.087,75	3.564.071,16	473.016,59	13,27

Altre informazioni relative agli oneri diversi di gestione.				
Informazioni		Caso presente in azienda?		Se SI, illustrare
		NO	SI	
OG01.	Sono state rilevate significative variazioni rispetto all'esercizio precedente?		X	VEDI COMMENTO

COMMENTO

L'aumento più significativo pari a euro 456.162,83 si è registrato negli "Altri oneri di gestione" di cui sul conto 3101014 per euro 451.869,80.

Tale incremento è imputabile per euro 96.989.35 all'integrazione dei servizi per la gestione degli sportelli:

- Laboratorio Analisi di Domodossola
- Laboratorio Anaili di Omegna
- Radiologia di Domodossola

oltre al servizio amministrativo presso la Casa della Salute di Verbania.

I restanti euro 354.880,45 riguardano costi Covid per:

- supporto amministrativo sedi vaccinali presso Case della Salute
- servizio rilevazione temperatura presso sedi distrettuali e Dipartimento di Prevenzione
- servizi integrativi gestione Covid su servizio CUP regionale
- rimborsi costi vari ed utenze centri vaccinali.

23.72 Dettaglio Accantonamenti					
CODICE MOD. CE	DETTAGLIO ACCANTONAMENTI	Valore CE al 31/12/2021	Valore CE al 31/12/2020	Variazioni importo	Variazioni %
	<b>Accantonamenti per rischi:</b>	4.803.026,48	9.677.268,2	-4.874.241,72	-50,37
BA2710	Accantonamenti per cause civili ed oneri processuali	269.649,69	280.220,16	-10.570,47	-3,77
BA2720	Accantonamenti per contenzioso personale dipendente	0	94.893,5	-94.893,5	-100
BA2730	Accantonamenti per rischi connessi all'acquisto di prestazioni sanitarie da privato	4.533.376,79	9.302.154,54	-4.768.777,75	-51,27
BA2740	Accantonamenti per copertura diretta dei rischi (autoassicurazione)	0	0	0	DIVISIONE PER ZERO
BA2741	Accantonamenti per franchigia assicurativa	0	0	0	DIVISIONE PER ZERO
BA2750	Altri accantonamenti per rischi	0	0	0	DIVISIONE PER ZERO
BA2751	Altri accantonamenti per interessi di mora	0	0	0	DIVISIONE PER ZERO
<b>BA2760</b>	<b>Accantonamenti per premio di operosità (SUMAI)</b>	155.241,17	145.247,92	9.993,25	6,88
	<b>Accantonamenti per quote inutilizzate di contributi vincolati:</b>	1.990.582,78	4.169.504,35	-2.178.921,57	-52,26
BA2771	Accantonamenti per quote inutilizzate contributi da Regione e Prov. Aut. per quota F.S. indistinto finalizzato	1.300.965,11	3.903.782,16	-2.602.817,05	-66,67
BA2780	Accantonamenti per quote inutilizzate contributi da Regione e Prov. Aut. per quota F.S. vincolato	206.683	28.294,54	178.388,46	630,47
BA2790	Accantonamenti per quote inutilizzate contributi da soggetti pubblici (extra fondo) vincolati	410.934,67	189.427,65	221.507,02	116,93
BA2800	Accantonamenti per quote inutilizzate contributi da soggetti pubblici per ricerca	0	0	0	DIVISIONE PER ZERO
BA2810	Accantonamenti per quote inutilizzate contributi vincolati da privati	72.000	48.000	24.000	50
BA2811	Accantonamenti per quote inutilizzate contributi da soggetti privati per ricerca	0	0	0	DIVISIONE PER ZERO



	<b>Altri accantonamenti:</b>	3.322.925,54	628.368,11	2.694.557,43	428,82
BA2840	Acc. Rinnovi convenzioni MMG/PLS/MCA	734.918	442.694,42	292.223,58	66,01
BA2850	Acc. Rinnovi convenzioni Medici Sumai	67.298	43.881,5	23.416,5	53,36
BA2860	Acc. Rinnovi contratt.: dirigenza medica	1.006.444	0	1.006.444	DIVISIONE PER ZERO
BA2870	Acc. Rinnovi contratt.: dirigenza non medica	120.205	0	120.205	DIVISIONE PER ZERO
BA2880	Acc. Rinnovi contratt.: comparto	1.299.921	0	1.299.921	DIVISIONE PER ZERO
BA2881	Acc. per Trattamento di fine rapporto dipendenti	0	0	0	DIVISIONE PER ZERO
BA2882	Acc. per Trattamenti di quiescenza e simili	0	0	0	DIVISIONE PER ZERO
BA2883	Acc. per Fondi integrativi pensione	0	0	0	DIVISIONE PER ZERO
BA2884	Acc. Incentivi funzioni tecniche art. 113 D.lgs 50/2016	0	0	0	DIVISIONE PER ZERO
BA2890	Altri accantonamenti	94.139,54	141.792,19	-47.652,65	-33,61
	accantonamento incentivi Direttori e Collegio sindacale	35.132,13	97.982,08	-62.849,95	-64,14
	accantonamento fondo sperimentazioni	0	672,2	-672,2	-100
	accantonamento fondo balduzzi	59.007,41	43.137,91	15.869,5	36,79
	<b>TOTALE</b>	10.271.775,97	14.620.388,58	-4.348.612,61	-29,74

	<b>AC01 - Altri accantonamenti</b>			
	<b>Informazioni</b>	<b>Caso presente in azienda?</b>		<b>Se SI, illustrare</b>
		<b>NO</b>	<b>SI</b>	
<b>OG01.</b>	Sono state rilevate significative variazioni rispetto all'esercizio precedente?		x	vedi commento

COMMENTO

Il decremento registrato nella voce "Accantonamenti per rischi connessi all'acquisto di prestazioni sanitarie da privato" pari ad euro - 4.768.777,75 è dovuto alla registrazione degli importi definiti dalla DD 1263 del 12 luglio 2022 della Regione Piemonte avente per oggetto "Definizione degli importi spettanti agli erogatori privati per l'anno 2021 in applicazione del DM Salute 12 agosto 2021 e dell'art. 4 del DL 19 maggio 2020 n. 34 e smi" così dettagliato:

euro 603.423,72 Centro Ortopedico di Quadrante

euro 1.131.989,83 Casa di Cura Eremo di Miazzina  
euro 2.695.247,90 Istituto Auxologico di Piancavallo  
euro 33.896,30 Fondazione Sacra Famiglia

e dalla DD 921 del 30 maggio 2022 avente per oggetto "Approvazione dei saldi di produzione degli erogatori privati per l'anno 2021" per euro 68.819,04 come over budget fuori regione (eventualmente riconoscibile post mobilità interregionale) riconoscibile al Centro Ortopedico di Quadrante.  
Pertanto l'importo totale accantonato per l'anno 2021 è pari ad euro 4.533.376,79

L'incremento registrato nella voce "Altri accantonamenti" pari ad euro 2.694.557,43 è determinato da maggiori accantonamenti iscritti come da indicazione regionale.

Il decremento registrato negli accantonamento per quote inutilizzate di contributi finalizzati e vincolati pari a € -2.178.921,57 è interamente dovuto ai finanziamenti per emergenza covid (€ -2.602.817,05)

l'importo accantonato pari ad € 1.300.965,11 è così composto:

conto 3101637 euro 56.765  
per euro 56.765 D.D.1506/11 10 2021 intervento regionale a sostegno alla cura dei pazienti con particolare riferimento ai disturbi dello spettro autistico

conto 3101638 euro 1.241.200,11

-169.696,05 euro PROSEGUIMENTO TERRITORIO DGR n.11-3441 del 23/06/21; DGR3-2299/16.11.2020;DGR 25-2805 DEL 22/01/2021- D.D. 1376/2021 (4500171) relative agli accordi integrativi regionali per il rafforzamento delle attività territoriali e di diagnostica di primo livello e di prevenzione della trasmissione di sars cov2 stipulati dalla Regione Piemonte e l'OS FIMMG PIEMONTE. Riparto dell'ulteriore finanziamento

per l' anno 2021 (annuo euro 193.470,95)

Utilizzato per spese indennità referente covid mmg e pls

-801.865,86 euro DGR 20-3688 del 06.08.2021; d.d.1377 del 22.09.2021 ( 4500171) attivita'  
somministrazione vaccini SARS COV MMG (annuo euro 995.290,72)

-2.589,38 euro DGR 9-3214 del 23.04.2021; d.d. 998/06.07.2021 (4500171) potenziamento supporto  
psicologico a favore istituzioni scolastiche in relazione all'Emergenza Covid ( annuo euro 18.666,67)

-56.403,62 DGR 11-3441/ 23.06.2021; euro d.d. 1667/29.10.2021 Accordo integrativo regionale per  
l'incentivazione delle forme -associative della medicina generale - allegato b infermiere ( annuo euro  
56.403,62)

-24.097,07 DGR 11-3441/ 23.06.2021; euro d.d. 129/27.01.2022 Accordo integrativo regionale per  
l'incentivazione delle forme -associative della medicina generale - integrazione quota variabile  
infermiere ( annuo euro 24.097,07)

-10.432,99 euro d.d. 2243/30.12.2021 - integraz d.d. 1715/21.12.2020 (RAFFORZAMENTO ATTIVITA'  
TERRITORIALI) proroga autorizzazione istanze per retribuzione indennità pers infermieristico  
(annuo euro 31.151,55- 4700301)

-1.583,52 euro d.d. 556/31.03.2022 indennità covid anno 2021 ai lavoratori in somministrazione

174.531,62 euro DGR 57-3724/06.08.2021 (4700301) strutture per recupero liste d'attesa (4700301) (annuo  
euro 272.460,27)

L' incremento si è invece registrato per lo più nelle voci:

"accantonamenti per quote inutilizzate contributi da Regione e Prov aut. per quota F.S. Vincolato" per

euro 178.388,46 e nella voce "accantonamenti per quote inutilizzate da Soggetti Pubblici (extra fondo)vincolati per euro 221.507,02

L' importo per accantonamenti per quote inutilizzate contributi da Regione e prov aut per quota F.S vincolato pari ad euro 206.683 (3101622) è così composto:

- euro 119.963 screening virus epatite DGR 13-4164/26.11.2021-D.D.2043/13 12 2021 (4500126)
- euro 86.720 screening virus epatite DGR 13-4164/26.11.2021-D.D.2043/13 12 2021 (4700301)

L' importo per accantonamenti per quote inutilizzate contributi da soggetti pubblici ( extra fondo) vincolati euro 410.934,67(3101623) è così composto:

-5.523,59 euro D.D.1145/01.05.2022 borse MMG ( 4500311)

-5.905,99 euro finanziamento da ASL di Vercelli per progetto psicologo adolescenti DGR 5 - 2352 del 27.11.2020 (4500151)

- 1.104,00 euro finanziamento celiachia d.d. 1836 del 30.12.2020 -(4700301))

-4.210,80 euro Progetto Irene: accordo di collaborazione tra ASL VCO e ASL CN1 ( 4500151) importo solo del 30%

-10.000,00 euro finanziamento relativo alla collaborazione co A.O. Città della Salute e della Scienza -protezione famiglie fragili

-39.517,29 euro d.d.1667/29.10.2021 Accordo integrativo regionale x 1 incentivazione delle forme associative della medicina generale - MEDICINA DI RETE ( 4500168)

-189.968,93 euro d.d.1667/29.10.2021 Accordo integrativo regionale per l'incentivazione delle forme

associative della medicina generale - MEDICINA DI GRUPPO ( 4500168)  
-55.460,48 euro d.d.1667/29.10.2021 Accordo integrativo regionale per l'incentivazione delle forme  
associative della medicina generale - ( 4500168)  
  
-5.945,35 euro d.d. 2183/23.12.20212° integrazione collaboratore di studio(4500168)  
  
-10.901,74 euro d.d. 145/2.2.2022 3° integrazione collaboratore di studio(4500168)  
  
-2.311,50 euro d.d. 2171/23.12.2021 protezione soggetti affetti da celiachia (4500168)  
  
80.085,00 euro d.d. 941/31.05.2022 contributo prezzo calmierato test antigenici  
1/10/2021-31/12/2021(4500173)

	<b>24.00 Proventi e oneri finanziari</b>		
	<b>OF01 - Proventi e oneri finanziari</b>		

	Informazioni	Caso presente in azienda?		Se si, illustrare
		NO	SI	
<b>OF01.</b>	Sono state rilevate significative variazioni rispetto all'esercizio precedente?	X		
<b>OF02.</b>	Nell'esercizio sono stati sostenuti oneri finanziari? Se sì, da quale operazione derivano?		X	Interessi di mora pagati ai fornitori per ritardi sui pagamenti

<b>Illustrare la composizione dei proventi e degli oneri finanziari.</b>
<i>Commento (ove ritenuto necessario):</i>
INTERESSI ATTIVI
Interessi su somme riscosse da agenzia riscossioni euro 1.642
INTERESSI PASSIVI
Interessi di mora euro 9.857

25.00 Rettifiche di valore di attività finanziarie				
	RF01 - Rettifiche di valore di attività finanziarie			
		Caso presente in azienda?		Se si, illustrare
	Informazioni	NO	SI	
RF01.	Nell'esercizio sono state rilevate rettifiche di valore di attività finanziarie?		X	VEDI COMMENTO

COMMENTO

L'Azienda possiede una partecipazione pari al 51% nella società Centro Ortopedico di Quadrante SPA.

La valutazione della partecipazione viene effettuata con il metodo del Patrimonio Netto.

	ANNO 2021	ANNO 2020
PATRIMONIO NETTO COQ	15.601.869,00	15.566.109,00
VALORE PARTECIPAZIONE 51%	7.956.953,19	7.938.715,59
RIVALUTAZIONE DELLA PARTECIPAZIONE	18.237,60	

Nell'anno 2021 la Società COQ Spa ha provveduto ad imputare in riduzione delle "Altre riserve" la contropartita dell'iscrizione di un debito Ires relativo al 50% dell'imposta per gli anni 2014-2019, pari a €. 2.007.966, in quanto trattasi della rettifica delle imposte correnti indicate nei bilanci dei medesimi esercizi

Nell'anno 2021 la Società COQ Spa ha provveduto ad imputare in riduzione delle "Altre riserve" la contropartita dell'iscrizione di un debito Ires relativo al 50% dell'imposta per gli anni 2014-2019, pari a €. 2.007.966, in quanto trattasi della rettifica delle imposte correnti indicate nei bilanci dei medesimi esercizi sulla base di una interpretazione della norma agevolativa che è risultata erranea a seguito del deposito della sentenza della Corte di Cassazione n. 2031/2022, che ha escluso che la Società possa godere della riduzione del 50% dell'Ires prevista dall'art. 6 del DPR 601/73.

L'iscrizione delle imposte correnti dei precedenti dei precedenti esercizi, secondo la classificazione dell'OIC 29, configura una rettifica dovuta ad erranea interpretazione dei fatti (ambito di applicazione della norma agevolativa) e non costituisce invece un cambiamento di stima contabile, in quanto il debito tributario derivante dalle imposte è una passività certa e non una posta stimata. Questa rettifica e l'iscrizione dell'utile di esercizio ha comportato una minima variazione in aumento del Patrimonio Netto pari a €.35.760

e pertanto il valore della partecipazione è stato rivalutato per euro 18.237,60 secondo il metodo di valutazione a patrimonio netto.



<b>26.00 Proventi e oneri straordinari</b>		
<b>PS01 - Plusvalenze/Minusvalenze</b>		

	Informazioni	Caso presente in azienda?		Se si, illustrare
		NO	SI	
<b>PS01.</b>	Nell'esercizio sono state rilevate plusvalenze/minusvalenze?		X	( FUORI USO) Per il dettaglio si rimanda alle tabelle C e D dei documenti allegati alla nota integrativa

<b>PS02 - Sopravvenienze attive</b>
<b>Illustrare la composizione delle sopravvenienze attive, per anno di riferimento, per soggetto e per evento contabile, indicando quanto di esse è già stato incassato dall'Azienda.</b>
<i>Commento (ove ritenuto necessario):</i>
( FUORI USO) Per il dettaglio si rimanda alle tabelle C e D dei documenti allegati alla nota integrativa

<b>PS03 - Insussistenze attive</b>
<b>Illustrare la composizione delle insussistenze attive, per anno di riferimento, per soggetto e per evento contabile.</b>
<i>Commento (ove ritenuto necessario):</i>
( FUORI USO) Per il dettaglio si rimanda alle tabelle C e D dei documenti allegati alla nota integrativa

<b>PS04 - Sopravvenienze passive</b>
<b>Illustrare la composizione delle sopravvenienze passive, per anno di riferimento, per soggetto e per evento contabile.</b>
<i>Commento (ove ritenuto necessario):</i>
( FUORI USO) Per il dettaglio si rimanda alle tabelle C e D dei documenti allegati alla nota integrativa

<b>PS05 - Insussistenze passive</b>
<b>Illustrare la composizione delle insussistenze passive, per anno di riferimento, per soggetto e per evento contabile.</b>
<i>Commento (ove ritenuto necessario):</i>
( FUORI USO) Per il dettaglio si rimanda alle tabelle C e D dei documenti allegati alla nota integrativa

	Altre informazioni	Caso presente in azienda?		Se si, illustrare
		NO	SI	
		Informazioni		
<b>PS06.</b>	Esistono altre informazioni che si ritiene necessario fornire per soddisfare la regola generale secondo cui "Se le informazioni richieste da specifiche disposizioni di legge non sono sufficienti a dare una rappresentazione veritiera e corretta, si devono fornire le informazioni complementari necessarie allo scopo" (art 2423 cc)?	X		



**A.S.L. V.C.O.**

*Azienda Sanitaria Locale  
del Verbano Cusio Ossola*

**CONTO CONSUNTIVO ESERCIZIO 2021:  
RELAZIONE  
DEL DIRETTORE GENERALE SULLA GESTIONE**

## AL04 – Allegato D

<b>INDICE</b>		
		<b>Pag.</b>
	Premessa	3
<b>1</b>	Criteri generali in merito alla predisposizione della relazione al conto consuntivo 2021	3
<b>2</b>	Generalità in merito al territorio, alla popolazione assistita ed all'organizzazione dell'azienda	3
<b>3</b>	Generalità sulla struttura e sull'organizzazione dei servizi	5
<b>3.1</b>	Prevenzione	8
<b>3.1.1</b>	Stato dell'arte	8
<b>3.1.2</b>	Obiettivi dell'esercizio in merito alla prevenzione	9
<b>3.2</b>	Assistenza territoriale	9
<b>3.2.1</b>	Stato dell'arte	9
<b>3.2.2</b>	Obiettivi dell'esercizio in merito all'assistenza territoriale	12
<b>3.3</b>	Assistenza ospedaliera	12
<b>3.3.1</b>	Stato dell'arte	12
<b>3.3.2</b>	Obiettivi dell'esercizio in merito all'assistenza ospedaliera	13
<b>3.4</b>	Obiettivi assegnati dalla Regione per l'anno 2021 al Direttore Generale	13
<b>4.</b>	Attività anno 2021	14
<b>4.1</b>	Prevenzione	15
<b>4.2</b>	Assistenza territoriale	22
<b>4.3</b>	Assistenza ospedaliera	27
<b>5.</b>	La gestione economico-finanziaria dell'Azienda	36
<b>5.1a</b>	Prospetto di confronto tra Consuntivo 2021 e BIVE IV trimestre 2021	37
<b>5.1b</b>	Prospetto di confronto tra Consuntivo 2021 e Consuntivo 2020	41
<b>5.1c</b>	Prospetto di confronto tra Consuntivo 2021 e Previsione 2021	44
<b>5.2</b>	Esame dei diversi fattori di ricavo e costo Consuntivo 2021 e Consuntivo Covid 2021	48
<b>5.3</b>	Proposta di copertura della perdita	138
<b>5.4</b>	Stato Patrimoniale	138
<b>5.5</b>	Fatti di rilievo avvenuti dopo la chiusura dell'esercizio 2021	152

## Premessa

La Regione, con nota dell'1.8.2022 (prot. ASL VCO 47565), ha trasmesso le linee guida per l'adozione del bilancio consuntivo 2021 fornendo indicazioni in merito alla predisposizione dello stato patrimoniale e del conto economico, che sono state tenute in debito conto nella predisposizione del bilancio consuntivo 2021, ed in merito alla composizione del fascicolo di bilancio esercizio 2021.

### 1. Criteri generali in merito alla predisposizione della relazione al conto consuntivo 2021

In conformità a quanto precisato nella richiamata nota regionale dell'1.8.2022 il conto consuntivo 2021 è stato redatto secondo le disposizioni previste dal D.Lgs n. 118 del 23/6/2011 e s.m.i., dal Decreto del Ministero della Salute e del Ministero dell'Economia e delle Finanze del 17.9.2012 (casistica applicativa D.Lgs n. 118/2011), dal Decreto Ministeriale del 20.3.2013 (modifica degli schemi dello Stato patrimoniale, del conto economico e della Nota integrativa delle aziende del servizio sanitario nazionale).

Inoltre, fatto salvo quanto diversamente disposto dal D.Lgs 118/2011, si è tenuto conto degli articoli 2423 e ss del codice civile, ovvero dei principi contabili nazionali redatti dal Consiglio Nazionale dei Dottori Commercialisti e Ragionieri e dei principi contabili internazionali IAS e IPSAS, delle direttive regionali vigenti in materia di contabilità economico-patrimoniale nei limiti in cui questi interpretano e integrano la normativa contabile introdotta dal D.Lgs 118/2011 e s.m.i., le norme civilistiche e le disposizioni della Giunta Regionale. La presente relazione contiene tutte le informazioni minimali richieste dal D.Lgs 118/2011 e fornisce inoltre tutte le informazioni supplementari, anche se non specificamente richieste da disposizioni di legge, ritenute necessarie a dare una rappresentazione esaustiva della gestione sanitaria ed economico-finanziaria dell'esercizio.

Si fa presente che il DM del 24.5.19 prevede la rappresentazione in unità di euro, che i tracciati di comunicazione al Ministero della Salute, sistema NSIS, prevedono tali valori di bilancio in unità di euro, specificando con centesimi di unità di euro.

Ai sensi della DGR n. 8-5443 del 29.7.2022, a seguito della mancata adozione del bilancio entro il termine di cui all'art. 31 del D.Lgs 118/2011, il termine per l'adozione del bilancio d'esercizio 2021 è stato fissato nel 9 settembre 2022.

### 2. Generalità in merito al territorio, alla popolazione assistita ed all'organizzazione dell'Azienda

L'Azienda Sanitaria Locale del Verbano Cusio ed Ossola nasce come ASL 14 dall'accorpamento, avvenuto il 1° gennaio 1995, delle 3 precedenti Unità Sanitarie Locali (l'Usl 55 di Verbania, 56 di Domodossola e 57 di Omegna). E' denominata ASL VCO dal 1° gennaio 2008 ed è costituita con personalità giuridica pubblica ed autonomia imprenditoriale. L'Azienda presenta un'estensione territoriale di circa 2.332,86 km quadrati, per il 96% montani, ha una densità abitativa media di 71 abitanti/Kmq e comprende 83 Comuni, distribuiti in maniera disomogenea sul territorio del Verbano, Cusio ed Ossola.

Al fine di garantire processi omogenei di distribuzione delle risorse e di equità nell'accesso e nell'utilizzazione dei servizi nell'atto aziendale vigente si è previsto un unico distretto nell'ambito del

## AL04 – Allegato D

quale sono state individuate tre Aree territoriali in considerazione delle diversità geomorfologiche e sociali.

I Comuni che afferiscono all'ASL VCO sono i seguenti:

**Area Ossola:** Antrona Schieranco – Anzola d'Ossola – Baceno – Bannio Anzino – Beura Cardezza – Bognanco – Borgomezzavalle (unione di Viganella e Seppiana) Calasca Castiglione – Ceppo Morelli – Craveggia – Crevoladossola – Crodo – Domodossola – Druogno – Formazza – Macugnaga – Malesco – Masera – Montecrestese – Montescheno – Ornavasso – Pallanzeno – Piedimulera – Pieve Vergonte – Premia – Premosello Chiovenda – Re – Santa Maria Maggiore – Toceno – Trasquera – Trontano – Vanzone con San Carlo – Varzo – Villadossola – Villette – Vogogna.

**Area Cusio:** Ameno (NO) – Armeno (NO) – Arola – Casale Corte Cerro – Cesara – Germagno – Gravellona Toce – Loreglia – Madonna del Sasso – Massiola – Miasino (NO) – Nonio – Omegna – Orta San Giulio (NO) – Pella (NO) – Pettenasco (NO) – Quarna Sopra – Quarna Sotto – S.Maurizio d'Opaglio (NO) – Valstrona.

**Area Verbano:** Arizzano – Aurano – Baveno – Bee – Belgirate – Brovello Carpugnino – Cambiasca – Cannero Riviera – Cannobio – Caprezzo – Cavaglio Spocchia – Cossogno – Cursolo Orasso – Falmenta – Ghiffa – Gignese – Gurro – Intragna – Mergozzo – Miazzina – Oggebbio – Premeno – San Bernardino Verbano – Stresa – Trarego Viggiona – Verbania – Vignone.

### ➤ **Popolazione**

Il totale abitanti dell'ASL VCO, al 31.12.2021, è di 166.068, così divisi tra maschi e femmine:

<b>Fonte:</b> Uffici Anagrafe Comuni ASL VCO			
<b>Popolazione ASL VCO: distribuzione per genere al 31.12.2021</b>			
<b>Ambito territoriale</b>	<b>Maschi</b>	<b>Femmine</b>	<b>Totale</b>
Verbano	30.659	32.920	63.579
Cusio	19.533	20.883	40.416
Ossola	30.279	31.794	62.073
<b>Totale ASL VCO</b>	<b>80.471</b>	<b>85.597</b>	<b>166.068</b>

<b>Fonte:</b> Uffici Anagrafe Comuni ASL VCO		
<b>Popolazione ASL VCO al 31.12.21 con età &gt; = 65 anni</b>		
<b>Ambito territoriale</b>	<b>Totale</b>	<b>Maschi +Femmine &gt; = 65 anni</b>
Verbano	63.579	17.303
Cusio	40.416	10.955
Ossola	62.073	17.361
<b>Totale ASL VCO</b>	<b>166.068</b>	<b>45.619</b>

## AL04 – Allegato D

Ambito territoriale	Indice di vecchiaia (*)	Tasso di natalità (**)
Verbano	262	5,43
Cusio	253	5,06
Ossola	272	5,48
<b>ASL VCO</b>	<b>264</b>	<b>5,36</b>
(*) <b>Indice di vecchiaia</b> = ovvero il rapporto tra popolazione di 65 e più anni e popolazione di età compresa tra 0-14 anni moltiplicato per 100		
(**) <b>Tasso di natalità</b> = ovvero il rapporto tra il numero dei nati vivi dell'anno e l'ammontare medio della popolazione residente moltiplicato per 1.000)		

Relativamente all'**organizzazione aziendale** si rileva che l'atto aziendale è stato adottato in conformità a quanto stabilito dalla Regione, con D.G.R. n. 42 – 1921 del 27.7.2015, con la quale sono stati approvati i principi ed i criteri per l'organizzazione delle aziende sanitarie regionali. In conformità alle disposizioni regionali, e dopo lo svolgimento di uno specifico iter, è stato adottato, con deliberazione n. 429 del 12.11.2015, un nuovo atto aziendale, trasmesso alla Regione per l'avvio del procedimento regionale di verifica e dalla stessa recepito. In fase di applicazione dell'atto aziendale, è emersa la necessità di apportare alcune modifiche all'atto aziendale vigente, recepite: – con atto n. 201 del 5.4.2017, successivamente, con deliberazione n. 292 del 12.5.2017 (entrambe le deliberazioni sono state validate dalla Regione con D.G.R. n. 31 – 5172 del 12.6.2017); – con atti deliberativi n. 556 del 31.5.2018 e n. 233 del 25.3.2019 (entrambi validati dalla Regione con D.G.R. n. 22–8806 del 18.4.2019).

### 3. Generalità sulla struttura e sull'organizzazione dei servizi

L'Azienda Sanitaria Locale del Verbano Cusio ed Ossola, nasce come ASL 14, dall'accorpamento, avvenuto il 1° gennaio 1995, delle 3 precedenti Unità Sanitarie Locali (l'Usl 55 di Verbania, 56 di Domodossola e 57 di Omegna). Ha sede legale ad Omegna. L'azienda è costituita con personalità giuridica pubblica ed autonomia imprenditoriale ai sensi della L.R. n°18 del 6 agosto 2007, della D.C.R. n°136–39452 del 22 ottobre 2007 e del D.P.G.R. n° 90 del 17 dicembre 2007. E' denominata ASL VCO dal 1° gennaio 2008.

L'A.S.L. V.C.O. è inserita organicamente nel servizio sanitario regionale piemontese con la finalità di proteggere, promuovere e migliorare la salute della popolazione residente mediante programmi ed azioni coerenti con i principi e con gli obiettivi indicati dalla pianificazione sanitaria e socio assistenziale nazionale e regionale

Come emerge dall'atto aziendale vigente la **missione** dell'Azienda è quella di garantire il diritto alla salute, offrendo i servizi, le attività, le prestazioni necessarie per la promozione, tutela, prevenzione, la diagnosi e la cura delle malattie e la riabilitazione ma, nel contempo, assicurare che tali attività servizi e prestazioni siano di qualità elevata e siano fornite nei modi, luoghi e tempi congrui per le effettive necessità della popolazione. L'Asl VCO svolge la funzione preminente di tutela della salute e quella di erogazione dei servizi di assistenza primaria tramite il Distretto, ed i servizi di assistenza specialistica tramite gli ambulatori e gli ospedali di rete. Le attività di promozione della salute e prevenzione primaria collettiva sono svolte dal Dipartimento di Prevenzione e/o mediante l'attivazione di programmi speciali finalizzati. L'Azienda:

## AL04 – Allegato D

- opera secondo il modello della presa in carico del cittadino–utente riconoscendo la centralità del cittadino nell’ambito della costruzione dei propri processi, da realizzare mediante specifiche politiche di comunicazione orientate all’informazione ed alla partecipazione nella definizione delle scelte e nella valutazione dei risultati;
- persegue la valorizzazione del proprio capitale di tecnologie e di professionisti come competenze distintive, dedicate alla gestione e produzione di servizi sanitari.

La **visione** dell’Azienda si caratterizza per la capacità di sviluppare integrazioni, alleanze e sinergie all’interno del sistema sanitario regionale e con il contesto locale e sovrazonale, al fine di realizzare una rete integrata di servizi per la tutela della salute, in un’ottica di miglioramento continuo, di innovazione organizzativa, di sviluppo e valorizzazione delle professionalità.

I **valori fondanti** che orientano e sostengono le azioni ed i comportamenti dei singoli operatori e dell’intera organizzazione afferiscono alla: – centralità del cittadino, quale titolare del diritto alla salute; – continuità assistenziale dei percorsi di cura al fine di consentire la presa in carico globale dell’assistito e la massima integrazione dei singoli momenti del percorso di cura; – sistematica informazione al cittadino ed ai fruitori dei servizi sui loro diritti e opportunità; – collaborazione con le Istituzioni locali, le Organizzazioni Sindacali, le Associazioni rappresentative dei cittadini e del terzo settore;– approccio integrato socio–sanitario alle problematiche di salute; – tutela e cura delle persone più deboli o con disabilità, favorendo anche la loro integrazione nella vita quotidiana; –contenimento dell’attività di ricovero (deospedalizzazione) evitandone l’uso improprio, da realizzare attraverso la continuità assistenziale, utile a garantire un percorso di presa in carico e di assistenza socio/sanitaria senza soluzioni di continuità; – qualità dei servizi da realizzare lavorando sull’efficacia ed appropriatezza clinica, costruendo percorsi diagnostici terapeutici assistenziali improntati alla medicina basata sulle evidenze scientifiche, sulla sicurezza e sulla gestione del rischio, sull’appropriatezza organizzativa, sulla promozione della prevenzione; – aggiornamento e sviluppo delle competenze professionali; – sicurezza delle attività e degli ambienti di lavoro al fine di garantire la massima tutela per le persone che fruiscono dei servizi e per gli operatori; – integrazione tra la dimensione clinica e quella economica; – messa in atto di azioni volte alla prevenzione ed alla repressione della corruzione e dell’illegalità nella pubblica amministrazione, ai sensi della L. n. 190 del 6.11.2012; – trasparenza dell’attività amministrativa.

**L’Azienda si caratterizza per una organizzazione di tipo dipartimentale.** Come risulta dall’organigramma aziendale i Dipartimenti dell’ASL VCO sono i seguenti:

**Dipartimenti aziendali territoriali:** Dipartimento di Prevenzione e Dipartimento Materno Infantile.

**Dipartimenti aziendali ospedalieri:** Dipartimento delle patologie mediche, delle patologie chirurgiche, dei servizi diagnostici e terapie di supporto.

**Dipartimenti territoriali interaziendali:** di Salute Mentale, in accordo con l’ASL di Biella e l’ASL di Vercelli, è costituito, strutturalmente, per il governo e la gestione delle attività nell’intero territorio delle tre aziende sanitarie – delle Dipendenze, in accordo con l’Asl di Biella, Novara e Vercelli, è costituito, strutturalmente, per il governo e la gestione delle attività nell’intero territorio delle aziende coinvolte.

Sono stati, inoltre, individuati i seguenti **dipartimenti interaziendali funzionali** con il coinvolgimento: dell’AOU “Maggiore della Carità” di Novara, dell’Asl di Biella, di Novara, di Vercelli e dell’ASL VCO ovvero: – Medicina dei Laboratori – Medicina fisica e riabilitativa.



## AL04 – Allegato D

Le **macro aree di intervento dell’Azienda** (definite dalla D.G.R. n. 42-1921/2015 (e smi) che ha dettato le linee guida per la predisposizione dell’atto aziendale vigente) e l’assetto organizzativo possono essere così schematizzate:

**macro area della prevenzione – macro area territoriale – macro area ospedaliera.**

### **Area della Prevenzione**

Il Dipartimento di Prevenzione è la struttura operativa dell’A.S.L. che garantisce la tutela della salute collettiva, perseguendo obiettivi di promozione della salute, prevenzione delle malattie e della disabilità, miglioramento della qualità di vita. A tal fine il Dipartimento promuove azioni volte ad individuare e rimuovere le cause di nocività e malattia di origine ambientale, umana ed animale, mediante iniziative coordinate con i distretti, con i dipartimenti dell’A.S.L., prevedendo il coinvolgimento di operatori di diverse discipline (art. 7bis del D.Lgs. n. 502/92 e s.m.i.). Rispetto a tali obiettivi particolare rilievo ha assunto l’attività svolta dalla SOC SISP in tema di prevenzione da SARS Cov2.

### **Area Territoriale**

Il Distretto, quale articolazione territoriale ed organizzativa dell’ASL, realizza una funzione di erogazione produttiva e di coordinamento della rete dei servizi e, contemporaneamente, una funzione di garanzia e di accompagnamento nell’accesso dei servizi. Le attività territoriali delle Aziende Sanitarie si articolano, inoltre, con le attività svolte dai Dipartimenti di Salute Mentale, Serd, Materno Infantile e Prevenzione. Il complesso di attività svolte nel territorio sono coordinate dalla struttura complessa Distretto VCO. Si è previsto un unico distretto (pur garantendo la specificità dei singoli territori articolando i Comuni dei Sindaci di Distretto nelle Aree del Verbano, Cusio ed Ossola) per assicurare processi omogenei di distribuzione delle risorse e di equità nell’accesso e nell’utilizzazione dei servizi.

La struttura complessa Distretto VCO agisce in stretta sinergia: con la Soc Neuropsichiatria Infantile (afferente al Dipartimento Materno Infantile); con i Dipartimenti territoriali (di Prevenzione, di Salute Mentale, delle Dipendenze e Materno Infantile) ed ospedalieri; con gli Enti gestori dei Servizi socio assistenziali.

Nell’ambito territoriale del Distretto Unico del VCO afferiscono 4 Case della Salute ubicate a Verbania, Omegna, Cannobio, Crevoladossola. Sono in fase di programmazione altre 2 case della salute, la Casa della Salute di Premosello, a cui fa riferimento l’AFT Bassa Ossola, e la Casa della Salute di Stresa.

### **Area Ospedaliera**

Nell’ambito dell’ASL VCO sono presenti n. 2 Presidi ospedalieri a gestione diretta, “Castelli” di Verbania e “S. Biagio” di Domodossola.

Con DGR n. 1-600 del 19.11.2014 (poi integrata con la DGR n. 1-924 del 23.1.2015) la Regione ha provveduto all’adeguamento della rete ospedaliera agli standard della legge 135/2012 e del Patto per la Salute 2014-2016 e linee di indirizzo per lo sviluppo della rete territoriale. Con dette deliberazioni, tra l’altro, sono state definite le Soc ospedaliere di ciascuna azienda sanitaria (25 per l’ASL VCO) numero complessivo di 1 soc di Ortopedia Traumatologia assegnata al Centro Ortopedico di Quadrante di Omegna.

Ai presidi di Verbania e Domodossola si aggiunge l’attività svolta: – dal Centro Ortopedico di Quadrante COQ Omegna – dalla Casa di Cura privata accreditata “L’Eremo di Miazzina” – dall’Istituto di Ricovero e Cura a Carattere Scientifico (I.R.C.C.S.) “Istituto Auxologico Italiano”.

## AL04 – Allegato D

### Risorse umane

L'ambito di analisi "risorse umane" evidenzia le conoscenze, le capacità, le attitudini e i comportamenti, il turn over e i valori dominanti dei soggetti che operano all'interno dell'organizzazione.

La dotazione del personale dipendente di ruolo dal 2019 al 2021 è così costituita:

	N° unità personale al 31.12.19	N° unità personale al 31.12.20	N° unità personale al 31.12.21
<b>Ruolo Sanitario di cui:</b>	<b>1.255</b>	<b>1.262</b>	<b>1.217</b>
Medici	277	281	272
Farmacisti/biologo/psicologi	27	26	26
Infermieri	761	771	734
Altro personale sanitario	120	117	114
Fisioterapisti/educatori	70	67	71
<b>Ruolo Professionale di cui:</b>	<b>4</b>	<b>4</b>	<b>3</b>
Dirigenti	4	4	3
<b>Ruolo Tecnico di cui:</b>	<b>316</b>	<b>298</b>	<b>323</b>
Dirigenti	2	2	2
Comparto	314	296 (di cui 198 oss)	321 (di cui 198 oss)
<b>Ruolo Amministrativo di cui:</b>	<b>208</b>	<b>203</b>	<b>201</b>
Dirigenti	6	7	8
Comparto	202	196	193
<b>TOTALE RUOLI</b>	<b>1.783</b>	<b>1.767</b>	<b>1.744</b>
(*) in aggiunta a personale distaccato al COQ:	41	38	36

### 3.1 Prevenzione

#### 3.1.1 Stato dell'arte

La prevenzione e la promozione della salute sono realizzate attraverso l'attività svolta dal Dipartimento di Prevenzione, così come previsto dal decreto legislativo 502/92 e s.m.i., al quale afferiscono 7 Strutture, di seguito riportate, ad alto livello di autonomia, che agiscono in sinergia. Ciò al fine di realizzare una sempre maggiore integrazione funzionale tra le varie discipline della prevenzione e della sicurezza tramite l'adozione di percorsi assistenziali trasversali, focalizzati alla presa in carico globale dei problemi sanitari delle collettività, come la sicurezza alimentare, la prevenzione primaria (stili di vita) e secondaria (screening) delle malattie cronico degenerative, la sicurezza degli ambienti di vita e di lavoro, il rapporto tra ambiente e salute e la gestione delle emergenze di sanità pubblica.

Di seguito si rappresentano le Strutture che afferiscono al Dipartimento di Prevenzione:

- Soc Prevenzione e Sicurezza negli Ambienti di Lavoro (Spresal): la missione della struttura è garantire la tutela della salute e della sicurezza dei lavoratori attraverso le attività di vigilanza e controllo e la promozione della salute e della sicurezza nei luoghi di lavoro, con l'obiettivo di prevenire

## AL04 – Allegato D

le patologie e gli infortuni correlati al lavoro, promuovere il benessere lavorativo e contribuire al contrasto delle diseguaglianze generate dal lavoro attraverso il coinvolgimento attivo delle parti sociali e istituzionali presenti sul territorio.

- Soc Igiene e Alimenti e Nutrizione (SIAN): la missione della struttura è la tutela della salute pubblica attraverso attività di prevenzione e vigilanza nel settore della sicurezza alimentare, attività di promozione per un'alimentazione equilibrata e comportamenti alimentari corretti.
- Soc Igiene e Sanità Pubblica (SISP): la missione della struttura è la tutela della salute della popolazione mediante la promozione della salute e di stili di vita sani, la prevenzione delle malattie infettive, la prevenzione delle malattie cronico – degenerative, la prevenzione degli infortuni domestici, la tutela dai rischi sanitari connessi all'inquinamento ambientale, la tutela della collettività e dei singoli di rischi sanitari degli ambienti di vita.
- Soc Servizio Veterinario Area A: la missione della struttura è la tutela della sanità animale, la promozione della salute umana e lo sviluppo di un corretto rapporto uomo- animale- ambiente.
- Sos Dipartimentale Servizio Veterinario Area B: la missione della struttura è la promozione della salute del consumatore attraverso il controllo sulla filiera degli alimenti di origine animale.
- Sos Dipartimentale Servizio Veterinario Area C: la missione della struttura è la tutela e promozione della salute pubblica e del benessere animale attraverso il controllo e la certificazione dell'idoneità e conformità delle produzioni zootecniche, la tutela dell'ambiente e la promozione del corretto rapporto uomo-animale attraverso l'educazione sanitaria.
- Sos Dipartimentale Medicina Legale: la missione della struttura è l'accertamento e la verifica delle condizioni di salute delle persone, sia attraverso visite monocratiche che collegiali, lo svolgimento di attività di consulenza, lo svolgimento delle attività indicate dal regolamento di polizia mortuaria, lo svolgimento delle attività di vigilanza previste da norme e regolamenti regionali.

### 3.1.2 Obiettivi dell'esercizio in merito alla prevenzione

Il Dipartimento di Prevenzione, anche nel 2021, ha messo in atto gli obiettivi tenuto conto di quanto previsto dal Piano Nazionale e dal Piano Regionale di Prevenzione.

Nonostante la pandemia abbia assorbito molte risorse del Dipartimento di Prevenzione, in quanto diverse figure professionali dei vari servizi afferenti il Dipartimento di Prevenzione sono state coinvolte nella gestione della emergenza Covid-19, si è lavorato per raggiungere gli obiettivi previsti. Si rinvia al paragrafo 4.1.

## 3.2 Assistenza Territoriale

### 3.2.1 Stato dell'arte

La funzione di tutela della salute è garantita dal distretto attraverso l'organizzazione dell'attività di assistenza primaria e residenziale. Al fine di garantire processi omogenei di distribuzione delle risorse e di equità nell'accesso e nell'utilizzazione dei servizi si è previsto un unico distretto, pur garantendo la specificità dei singoli territori articolando i Comitati dei Sindaci di Distretto nelle Aree del Verbano, Cusio ed Ossola.

Per quanto attiene l'organizzazione dell'assistenza primaria si riportano alcuni dati ritenuti significativi:  
**Punti di erogazione territoriali:** ambulatori dei MMG, Pls e della guardia medica.

## AL04 - Allegato D

<i>Fonte: archivio distretti - Dati al 31.12.2021</i>				
MMG/Pls	Area Verbano	Area Cusio	Area Ossola	ASL VCO
<b>N° MMG</b>	<b>30</b>	<b>31</b>	<b>40</b>	<b>101</b>
<b>di cui:</b>				
- medicina in associazione	0	3	2	5
- medicina in rete	5	7	16	28
- medicina di gruppo	9	5	2	16
<b>Totale medici in aggregazione</b>	<b>14</b>	<b>15</b>	<b>20</b>	<b>49</b>
<b>MMG: N° ambulatori medici</b>	<b>79</b>	<b>82</b>	<b>105</b>	<b>266</b>
<b>MMG: N° ore apertura settimanali</b>	<b>482</b>	<b>526</b>	<b>664</b>	<b>1672</b>
<b>N° Pls</b>	<b>5</b>	<b>3</b>	<b>5</b>	<b>13</b>
<b>di cui:</b>				
- pediatri di gruppo	4	1	5	10
- pediatri in associazione	0	3	0	3
<b>Totale pediatri in aggregazione</b>	<b>4</b>	<b>4</b>	<b>5</b>	<b>13</b>
<b>PLs: N° ambulatori medici</b>	<b>14</b>	<b>6</b>	<b>14</b>	<b>34</b>
<b>PLs: N° ore apertura settimanali</b>	<b>90</b>	<b>37</b>	<b>81</b>	<b>208</b>

\*

<i>Fonte: archivio distretti - Dati al 31.12.2021</i>	
<b>CONTINUITA'ASSISTENZIALE (Ex Guardia Medica)</b>	
Aree/ASL VCO	N° Postazioni
<b>Verbano</b>	Cannobio
	Verbania
	Stresa
<b>Totale</b>	<b>3</b>
<b>Cusio</b>	Omegna
	<b>Totale</b>
<b>Ossola</b>	Domodossola
	Premosello Chiovenda
<b>Totale</b>	<b>2</b>
<b>TOTALE POSTAZIONI ASL VCO</b>	<b>6</b>

<i>Fonte: archivio distretti - Dati al 31.12.2021</i>				
Distretto VCO	Sedi Sub distrettuali	Punti prelievi	Farmacie	Dispensari
<b>1</b>	<b>12</b>	<b>12</b>	<b>76</b>	<b>16</b>

## AL04 – Allegato D

Per quanto riguarda l'organizzazione dell'assistenza residenziale si osserva che l'azienda opera mediante 1 presidio a gestione diretta (Hospice San Rocco) e 33 strutture convenzionate.

La tipologia delle strutture convenzionate ed il tipo di assistenza erogata dalle stesse è la seguente:

N. 25 strutture residenziali	di cui: 3 per assistenza psichiatrica, 20 per assistenza agli anziani e 2 per assistenza ai disabili fisici)
N. 8 strutture semiresidenziali	di cui: 3 per assistenza agli anziani e 5 per assistenza ai disabili fisici).

Gli istituti o centri di riabilitazione convenzionati ex art.26 L.833/78 ubicati sul territorio dell'ASL VCO sono 2: l'Istituto Sacra Famiglia e l'Associazione Centri del V.C.O.

Per quanto attiene l'assistenza agli anziani, ai disabili, ai malati terminali, il numero di posti letto disponibili nel territorio del VCO al novembre 2021 è il seguente:

<i>Fonte: archivio distretti – Dati al 31.12.2021</i>				
Tipologia	Area Verbanò	Area Cusio	Area Ossola	ASL VCO
<b>CAVS</b> (Continuità assistenziale a valenza sanitaria)	70	20	40	<b>130</b>
<b>RSA</b> (Residenza sanitaria assistenziale)	349	234	375	<b>958</b>
<b>NAT</b> (Nuclei Alzheimer temporanei)	20	10	10	<b>40</b>
<b>RAF disabili</b> (Residenza assistenziale flessibile)	74	0	10	<b>84</b>
<b>Gruppi appartamento/Comunità Alloggio Disabili</b>	15	4	26	<b>45</b>
<b>Hospice + NAC/NSV</b> (Nucleo di alta complessità neurologica/ Nucleo Stati Vegetativi)	10 20	0	0	<b>10</b> <b>20</b>
<b>Residenze minori</b>	19	12	8	<b>44</b>
<b>Centro diurno anziani</b>	16	15	10	<b>41</b>
<b>Centro diurno minori</b>	15	10	0	<b>25</b>
<b>Centro diurno Alzheimer</b>	2	2	2	<b>6</b>
<b>Centro diurno disabili</b>	20	10	30	<b>60</b>

La popolazione dell'ASL VCO si caratterizza per una struttura per età particolarmente anziana, con tutte le problematiche di tipo cronico degenerativo conseguenti. Per questo motivo si dovrà, anche nel 2022, lavorare al fine di potenziare i percorsi assistenziali e realizzare, sempre di più, la continuità ospedale territorio.

Nel corso del 2019 è stato predisposto il Piano delle Cronicità che ha avuto un rallentamento nel corso del 2020 e 2021 a causa della pandemia. Nel 2022 si intende implementare il Piano Cronicità con lo sviluppo di PDTA sulla BPCO, PDTA sullo scompenso Cardiaco e PDTA sull'Insufficienza Renale Cronica come da disposizioni date dalla Regione Piemonte.

E' inoltre previsto un aumento di organico per le infermiere di comunità in previsione dello sviluppo del Piano di cronicità.

### 3.2.2 Obiettivi dell'esercizio in merito all'assistenza territoriale

Nell'ambito territoriale del Distretto Unico del VCO afferiscono 4 Case della Salute ubicate a Verbania, Omegna, Cannobio, Crevoladossola.

Nel corso del 2021 sono proseguiti i lavori progettuali per la realizzazione di due altre Case della Salute, una a Stresa e l'altra a Premosello Chiovenda.

Nel 2021 è iniziata la progettazione, in attuazione ai “Modelli e standard per lo sviluppo dell'Assistenza Territoriale nel Servizio Sanitario Territoriale”:

- di tre Case della Comunità site a Omegna, Verbania e Domodossola;
- di un Ospedale di Comunità da 20 posti letto a Gravellona Toce;
- di una COT (Centrale Operativa Territoriale) a Omegna.

Nel 2021 sono iniziati gli incontri, a livello aziendale, per la stesura del Piano Locale Prevenzione PLP: “Programma 12–La promozione della salute nella cronicità”.

Sono inoltre ripresi gli incontri aziendali con i componenti della Cabina di Regia del Piano Aziendale della Cronicità in previsione di un aggiornamento che avverrà nel 2022.

Nel corso del 2021 si è iniziato a definire le linee di indirizzo per lo sviluppo delle COT (Centrali Operative Territoriali) una per ogni distretto, con la funzione di coordinare i servizi domiciliari con gli altri servizi sanitari, assicurando l'interfaccia con gli ospedali e la rete di emergenza – urgenza.

Sono, inoltre, allo studio procedure per utilizzare la telemedicina per supportare al meglio i pazienti con malattie croniche.

## 3.3 Assistenza Ospedaliera

### 3.3.1 Stato dell'arte

Nell'ambito dell'ASL VCO sono presenti n. 2 Presidi ospedalieri a gestione diretta, “Castelli” di Verbania e “S. Biagio” di Domodossola. Con la D.G.R. n. 1–600 del 19.11.2014 (e s.m.i.) la Regione Piemonte ha assegnato a questa azienda n. 25 strutture complesse ospedaliere, come risulta al paragrafo 3 della presente relazione, distinte per disciplina; medica, chirurgica, materno infantile, emergenza, post acuzie, diagnostica e supporto.

#### I posti letto

Di seguito è riportata una tabella riassuntiva con l'indicazione dei posti letto (ordinari e diurni) per presidio ospedaliero.

Nel 2020 la situazione dei posti letto tiene conto dell'emergenza Covid-19.

**Fonte: Controllo di Gestione Asl VCO – Media pesata posti letto periodo 1.1.2019 – 31.12.2019**

Presidio	P.L. Ordinari	P.L. Diurni	P.L. Totali
“Castelli” – Verbania	135	21	156

## AL04 – Allegato D

“S. Biagio” – Domodossola	112	25	137
<b>Totale P.L. Presidi ASL VCO</b>	<b>247</b>	<b>46</b>	<b>293</b>

**Fonte:** Controllo di Gestione Asl VCO – Media pesata posti letto periodo 1.1.2020 – 31.12.2020

Presidio	P.L. Ordinari	P.L. Diurni	P.L. Totali
“S. Biagio” – Domodossola	97,06	22,67	119,73
“Castelli” – Verbania	114,47	20,47	134,94
Emergenza Covid-19	49,58		49,58
<b>Totale P.L. Presidi ASL VCO</b>	<b>261,11</b>	<b>43,14</b>	<b>304,25</b>

Di seguito è riportata una tabella riassuntiva con l’indicazione dei posti letto (ordinari e diurni) per presidio ospedaliero.

**Fonte:** Controllo di Gestione Asl VCO – Media pesata posti letto periodo 1.1.2021 – 31.12.2021

Presidio	P.L. Ordinari	P.L. Diurni	P.L. Totali
“S. Biagio” – Domodossola	101,59	12,01	113,6
“Castelli” – Verbania	119,16	20,2	139,36
Emergenza Covid-19	23		23
<b>Totale P.L. Presidi ASL VCO</b>	<b>243,75</b>	<b>32,21</b>	<b>275,96</b>

Occorre rilevare che, dal secondo semestre 2020, sono stati assicurati posti letto dedicati COVID presso l’Istituto Auxologico – Piancavallo, presso la Casa di Cura “L’Eremo” di Miazzina e presso il Centro Ortopedico di Quadrante, COQ, Omegna.

La disponibilità di tali posti letto ha rappresentato un importante contributo nella risposta ospedaliera complessiva all’emergenza. Inoltre, la prosecuzione delle attività programmate, sia in regime di ricovero sia in regime ambulatoriale, da parte degli erogatori accreditati, in occasione della sospensione delle attività procrastinabili da parte dell’ASL VCO, ha garantito il mantenimento nel territorio aziendale di alcune tipologie di prestazioni.

### 3.3.2 Obiettivi dell’esercizio in merito all’assistenza ospedaliera

L’attività ospedaliera, nell’anno 2021, si è caratterizzata per la gestione della grave emergenza Covid-19, conformandosi alle indicazioni emanate a livello nazionale e regionale. Ciò ha determinato una riduzione di casi provocata dall’impatto sulle attività dell’epidemia COVID che ha comportato la necessità di attuare una riorganizzazione delle strutture ospedaliere. La riconversione dei posti letto, sia di area medica sia di area chirurgia, oltre alla riduzione dell’attività operatoria, ha reso necessario ridurre l’attività programmata, principalmente a carico degli interventi chirurgici, con conseguente aumento dei pazienti in attesa, nonostante siano state garantite le prestazioni in urgenza, oncologiche e le restanti prestazioni non procrastinabili previste dalle disposizioni regionali.

### 3.4. Obiettivi assegnati dalla Regione al Direttore Generale per l’anno 2021

Con D.G.R. n. 8–2814 del 29.1.2021 sono stati assegnati ai Direttori Generali/Commissari delle aziende sanitarie regionali, ai sensi dell’art. 2, comma 2, del D.Lgs n. 171/2016 e smi e dell’art. 1, comma 865,

## AL04 – Allegato D

della L. n. 145/2018 gli obiettivi economico-gestionali, di salute e di funzionamento dei servizi **per il primo semestre 2021**. Sono stati declinati 2 obiettivi:

- Prevenire l'infezione da Covid-19 attraverso l'attività di vaccinazione;
- Prevenire l'infezione da Covid-19 attraverso il prelievo e l'effettuazione di tamponi.

Tali obiettivi sono stati riconfermati per il secondo semestre 2021.

Con D.G.R. n. 13-3924 del 15.10.21 sono stati assegnati ai Direttori Generali/Commissari delle aziende sanitarie regionali, gli obiettivi economico-gestionali, di salute e di funzionamento dei servizi **per il secondo semestre 2021**. Sono stati declinati i seguenti obiettivi:

OBIETTIVO 1.	GESTIONE DELLE RISORSE STRATEGICHE
Sub Ob. 1.1	Completamento degli interventi ex DGR n. 7-1492 del 12.6.20 (PL di terapia intensiva, semi-intensiva, e PS)
Sub Ob 1.2	Potenziamento dell'assistenza sanitaria e della rete sanitaria territoriale M6C1-PNRR ASL
Sub Ob 1.3	Fascicolo sanitario elettronico (FSE) – M6C2 investimento 1.3 PNRR ASL
Sub Ob 1.4	Monitoraggio attivo del Nuovo Sistema di garanzia (NSG)
Sub Ob 1.5	Accessibilità ai medicinali biologici
Sub Ob 1.6	Dipartimenti di Prevenzione (Piano di rilancio)
OBIETTIVO 2	COVID-19
Sub Ob 2.1	Prevenire l'infezione da Covid-19 attraverso l'attività di vaccinazione
Sub Ob. 2.2	Prevenire l'infezione da Covid-19 attraverso l'attività il prelievo e l'effettuazione di tamponi
OBIETTIVO 3.	ACCESSIBILITA'
Sub Ob. 3.1	Recupero delle prestazioni di ricovero di area medica e chirurgica
Sub Ob. 3.2	Recupero delle prestazioni di ricovero di specialistica ambulatoriale
OBIETTIVO 4.	QUALITA' DELL'ASSISTENZA
Sub Ob. 4.1	Area Osteomuscolare
Sub Ob. 4.2	Tempestività nell'effettuazione di PTCA nei casi di IMA STEMI
Sub Ob. 4.3	Appropriatezza nell'assistenza al parto
Sub Ob. 4.4	Donazioni d'organo
Sub Ob. 4.5	Miglioramento nella gestione e misurazione del <i>boarding</i> Asl

A questi obiettivi si deve aggiungere, con carattere preliminare rispetto al sistema obiettivi nel suo complesso, **l'obiettivo volto al rispetto dei tempi di pagamento** previsto dall'art. 1, comma 865, della Legge



## AL04 – Allegato D

n. 145/2018 (legge di Bilancio 2019). E' stata predisposta, entro il 28 febbraio 2022, una relazione, alla quale si fa rinvio per approfondimenti, inviata in Regione con nota prot. n. 13497 del 28 febbraio 2022

### 4. Attività anno 2021

Di seguito si riportano i dati di produzione declinati per quanto attiene le seguenti aree di attività:

- prevenzione
- assistenza territoriale
- assistenza ospedaliera

Occorre rilevare che, nel 2021, l'attività svolta dall'azienda nell'ambito delle macroaree prevenzione, area territoriale ed ospedaliera è stata ancora condizionata dall'epidemia SARS-CoV-2, impegnando risorse, umane ed economiche importanti.

#### 4.1 Prevenzione

Nonostante la pandemia abbia assorbito molte risorse del Dipartimento di Prevenzione, in particolare per quanto attiene la Soc Sisp, seppure ampia collaborazione sia stata fornita dalle diverse figure professionali delle altre Strutture afferenti il Dipartimento, si è portato avanti anche l'attività no covid.

Infatti il Dipartimento di Prevenzione, anche nel 2021, ha messo in atto gli obiettivi tenuto conto di quanto previsto dal Piano di prevenzione Nazionale e regionale. A questo proposito si riporta una sintesi dei dati delle principali attività svolte dalle Strutture afferenti il Dipartimento di Prevenzione per il 2021 (che si aggiungono ai dati di attività 2019 e 2020).

#### **Servizio prevenzione e sicurezza ambienti di lavoro (SPRESAL)**

**Missione:** garantire la tutela della salute e della sicurezza dei lavoratori attraverso le attività di vigilanza e controllo e la promozione della salute e della sicurezza nei luoghi di lavoro con l'obiettivo di prevenire le patologie e gli infortuni correlati al lavoro, promuovere il benessere lavorativo e contribuire al contrasto delle disuguaglianze generate dal lavoro attraverso il coinvolgimento attivo delle parti sociali e istituzionali presenti sul territorio.

La pandemia, anche per il 2021, ha notevolmente condizionato la programmazione delle azioni di prevenzione e vigilanza del servizio SPRESAL la cui attuazione è, comunque, avvenuta con modalità differenti nelle diverse fasi che hanno caratterizzato l'anno 2020 (dalla fase iniziale, di lockdown, con chiusura totale di tutte le attività tranne che di quelle essenziali e indispensabili per le filiere produttive, alla fase della ripresa graduale di tutte le attività) e con le risorse disponibili ridotte a causa del supporto prestato ai servizi SISP da alcuni operatori che ancora oggi svolgono, anche se in misura ridotta. Nella tabella di seguito riportata sono indicati in forma sintetica i dati principali di attività 2021.

	Anno 2019		Anno 2020	
	Obiettivo	Consuntivo	Obiettivo	Consuntivo
Cantieri ispezionati	99	115	99	75
Interventi di vigilanza in azienda	414	493	414	496
Piano Regionale Comparto Agricoltura	13	24	13	13

Anno 2021

## AL04 – Allegato D

	Obiettivo	Consuntivo
Cantieri ispezionati	59	75
Interventi di vigilanza in azienda	390	395
Piano Regionale Comparto Agricoltura	8	11

### **Servizio di Igiene degli Alimenti e della Nutrizione (SIAN)**

**Missione:** tutela della salute pubblica attraverso attività di prevenzione e vigilanza nel settore della sicurezza alimentare. Attività di promozione per un'alimentazione equilibrata e comportamenti alimentari corretti. Nella tabella di seguito riportata sono indicati in forma sintetica i dati principali di attività dall'anno 2019 al 2021.

	Anno 2019	Anno 2020	Anno 2021
Vigilanza sulle attività di produzione, somministrazione, vendita e deposito di alimenti e bevande – N° sopralluoghi	380	69	81
Campionamento di prodotti alimentari	169	144	161
Controllo acquedotti, acque superficiali destinate al consumo umano	1.912	1953	1960
Controllo acque minerali			
– ispezioni	30	25	12
– campionamenti	65	59	77
Attivazione sistema di allerta per alimenti – accessi	105	139	152
Sorveglianza sulle malattie trasmesse da alimenti	Attiva 24 ore su 24, 7 giorni su 7	Attiva 24 ore su 24, 7 giorni su 7	Attiva 24 ore su 24, 7 giorni su 7
Ispettorato micologico	Attivo 24 ore su 24, 7 giorni su 7 nei periodi di crescita fungina	Attivo 24 ore su 24, 7 giorni su 7 nei periodi di crescita fungina	Attivo 24 ore su 24, 7 giorni su 7 nei periodi di crescita fungina
Ristorazione collettiva:	1.708	1.410	754 (con nuovo calcolo della Regione)
– pareri su menù e diete speciali	1.016	820	
– menù e diete speciali predisposte	23	20	834
sopralluoghi nutrizionali rist. scolastica	-	-	
sopralluoghi nutrizionali Case di Riposo			
– monitoraggio Case di Riposo per progetto malnutrizione	22	24	21
– Consulenza dietetico-nutrizionale (sportello) n. ore			-
			22
			67
Sorveglianza nutrizionale OKkio alla Salute e HBSC del 2019	E' stata effettuata la raccolta dati OKkio 2019	Non previste attività	Stesura report aziendale Okkio 2019
Progetto regionale celiachia:			
– audit presso ristorazione pubblica	9	6	7
– interventi presso ristorazione collettiva	6	5	9

## AL04 – Allegato D

### Servizio Igiene e Sanità Pubblica

**Missione:** compito del Servizio Igiene e Sanità Pubblica è la tutela della salute della popolazione mediante la promozione della salute e di stili di vita sani, la prevenzione delle malattie infettive, la prevenzione delle malattie cronico – degenerative, la prevenzione degli infortuni domestici, la tutela dai rischi sanitari connessi all'inquinamento ambientale, la tutela della collettività e dei singoli dai rischi sanitari degli ambienti di vita.

L'anno 2020 è stato caratterizzato dal manifestarsi della pandemia da coronavirus che ha visto la struttura impegnata in maniera pesante nel contrastarla. Anche nel 2021 l'impegno nel combattere il covid-19 è stato significativo seppure ciò non ha impedito di svolgere l'attività programmata. La Soc Sisp è stata supportata anche dalle altre strutture afferenti al Dipartimento.

Si riportano alcuni dati, relativi all'ambito temporale 2019-2021, inerenti le principali attività svolte per garantire la tutela della salute collettiva anche a supporto delle Autorità Sanitarie Locali nel territorio del VCO.

Descrizione attività	Anno 2019	Anno 2020	Anno 2021
Notifiche di malattie infettive	342	508	69
Vaccinazioni obbligatorie/consigliate/internazionali/campagn e morbillo, parotite, rosolia – HPV varicella	24.904	22.545	22.192
Counselling ambulatori vaccinali per viaggiatori internazionali (in funzione richiesta degli utenti)	510	65	121
Totale vaccinazioni antinfluenzali gestite dal SISP nel territorio del VCO	27.813	36.658	30.077
Vaccinazioni antinfluenzali erogate direttamente presso gli ambulatori SISP	801	2034	1873
Partecipazione a Commissioni interne/esterne ASL/Commissioni Comunali e Provinciali di Pubblico Spettacolo/Conferenze dei Servizi/ Procedure di VIA (legata a richieste esterne)	117	72	68
Commissioni di vigilanza in Strutture sanitarie(n. di interventi di vigilanza)	87	8	15
Campionamenti acque piscine	156	79	41
Interventi di vigilanza settori ed ambiti di attività(centri estetici, solarium alberghi, piscine...)	546	236	230

### Servizio di Sanità Pubblica Veterinaria Area A

**Missione:** tutela della sanità animale, promozione della salute umana e sviluppo di un corretto rapporto uomo- animale- ambiente. Nella tabella che segue si rappresentano i dati di attività dal 2019 al 2021. La provincia del VCO ha mantenuto, anche nel 2021, la qualifica territoriale di zona ufficialmente indenne da TBC, Brucellosi e Leucosi bovina e da Brucellosi ovi-caprina in base ai dati di sorveglianza svolta nella filiera bovina e ovi-caprina.

## AL04 – Allegato D

<b>Principali dati di attività:</b>	<b>Anno 2019</b>	<b>Anno 2020</b>	<b>Anno 2021</b>
Accertamenti diagnostici effettuati sugli animali negli allevamenti e sulla fauna selvatica	18.653	19.117	19.278
Attestazioni sanitarie (certificati, passaporti, autorizzazioni su bestiame allevato)	2.924	2.638	2.201
Attività di vigilanza veterinaria sugli allevamenti e/o concentramenti di animali <b>(compreso cani)</b>	1.454	1.045	1.123
Anagrafe zootecniche ( <b>registrazioni in banche dati</b> ) inclusi i cani	18.279	34.473	34.672
Anagrafe canina comprensiva delle registrazioni applicazioni Microchip e rilascio passaporti	1.301	93 7	996

## AL04 – Allegato D

### Servizio di Sanità Pubblica Veterinaria Area B

**Missione:** promuovere la salute del consumatore attraverso il controllo sulla filiera degli alimenti di origine animale. Le principali attività svolte dal SPV Area B negli anni dal 2019 al 2021.

	Anno 2019		
	Attività 2019	Controlli programmati	Controlli effettuati
Esercizi commerciali	426	220	222
Depositi frigoriferi e stabilimenti riconosciuti Area b-c	67	55	66
Campionamenti per la sicurezza alimentare		107	554
	Anno 2020		
	Attività 2020	Controlli programmati	Controlli effettuati
Esercizi commerciali	426	204	156
Depositi frigoriferi e stabilimenti riconosciuti Area b-c	67	79 (12 audit + 67 ispezioni)	61 (8 audit+ 53 ispezioni)
Campionamenti per la sicurezza alimentare		7 PRISA 12 UVAC	83 (PRISA e UVAC) + 2176
	Anno 2021		
	Attività 2020	Controlli programmati	Controlli effettuati
Esercizi commerciali	426	200	122
Depositi frigoriferi e stabilimenti riconosciuti Area b-c	67	71	71 (62 ispezioni + 9 audit)
Campionamenti per la sicurezza alimentare		74 PRISA 9 UVAC	74 PRISA 8 UVAC

### Servizio di Sanità Pubblica Veterinaria Area C

**Missione:** tutela e promozione della salute pubblica e del benessere degli animali da reddito attraverso il controllo e la certificazione dell'idoneità e conformità delle produzioni zootecniche, tutela dell'ambiente e promozione del corretto uso del farmaco veterinario e della lotta all'antimicrobico resistenza attraverso la vigilanza e l'educazione sanitaria. I principali dati di attività si riferiscono agli anni dal 2019 al 2021 e sono riportati nelle tabelle seguenti:

Occorre rilevare che, nel 2021, l'attività svolta dall'azienda nell'ambito delle macroaree prevenzione, area territoriale ed ospedaliera è stata ancora condizionata dall'epidemia SARS-CoV-2, impegnando risorse, umane ed economiche importanti.

## AL04 - Allegato D

	Attività prevista	Attività anno 2019	
		Programmate	Effettuate
Alimentazione animale	Sopralluoghi ispettivi	36	41
	Audit	0	0
	Campionamenti PNAA + estensioneextrapiano	35	35
Benessere animale	Controlli in allevamenti	40	53
	Controlli benessere in macello	10	10
Latte/Prodotti a base latte/Miele/Ovoprodotti	Controllo in azienda	20 allevamenti 32 caseifici	24 controlli ufficiali in allevamento o 32 caseifici
	Campionamento in azienda	128	128
Attività integrata dei servizi veterinari Area A-B-C	Piano dei controlli e audit allevamenti	14	14
	Fiere/mercati bestiame sul trasporto	1	1
	Vigilanza sul benessere durante il trasporto animali al macello	10	10
Farmacosorveglianza	Strutture veterinarie	5	5
	Allevamenti	55	58
	Campionamenti	97	97
	PNR		

\*\*\*\*

	Attività prevista	Attività anno 2020	
		Programmate	Effettuate
Alimentazione animale	Sopralluoghi ispettivi	40	40
	Audit	0	0
	Campionamenti PNAA + estensioneextrapiano	36	36
Benessere animale	Controlli in allevamenti	40	40
	Controlli benessere in macello	10	10
Latte/Prodotti a base di Latte/Miele/Ovo prodotti	Controllo in azienda	18 allevamenti 40 in caseifici e locali di stagionatura	21 allevamenti 40 in caseifici e locali di stagionatura
	Campionamento in azienda	98	107

### AL04 - Allegato D

Attività integrata dei Servizi veterinari Area A-B-C	Piano dei controlli e audit allevamenti	1	15
		4	
	Fiere/mercati bestiame sul trasporto	0	0
	Vigilanza sul benessere durante il trasporto animali al macello	1	10
		0	
Farmacosorveglianza	Strutture veterinarie	1	15
	Allevamenti	6	76
	Campionamenti	6	99
	PNR	7	
		1	
		0	
		1	

\*\*\*\*

	Attività prevista	Attività anno 2021	
		Programmate	Effettuate
Alimentazione animale	Sopralluoghi ispettivi	8	15
	Audit	0	0
	Campionamenti PNAA + estensione extrapiano	30	30
Benessere animale	Controlli in allevamenti	15	41
	Controlli benessere in macello	10	10
Latte/Prodotti a base di Latte/Miele/Ovo prodotti	Controllo in azienda	17 allevamenti 17 caseifici Locali di stagionatura	22 allevamenti 25 caseifici Locali di stagionatura
	Campionamento in azienda	136	136
Attività integrata dei Servizi veterinari Area A-B-C	Piano dei controlli e audit allevamenti	14	16
	Fiere/mercati bestiame sul trasporto	0	0
	Vigilanza sul benessere durante il trasporto animali al macello	10	12
Farmacosorveglianza	Strutture veterinarie	0	0
	Allevamenti	51	66
	Campionamenti PNR	91	84 (*)

## AL04 – Allegato D

(\*) Il discostamento è dovuto alla mancata esecuzione di 07 prelievi di selvaggina allevata nel territorio del VCO. Nel 2021 non ci sono state macellazioni di selvaggina allevata e tale dato è stato comunicato in Regione Piemonte.

### Servizio di Medicina Legale

**Missione:** compito del servizio è accertare e verificare le condizioni di salute delle persone, sia con visite monocratiche che collegiali, svolgere attività di consulenza ed assicurare le attività di competenza indicate dal regolamento di polizia mortuaria, nonché svolgere attività di vigilanza previste da norme e regolamenti regionali. Nella tabella di seguito riportata si evidenziano i principali dati di attività per gli anni dal 2019 al 2021.

Attività	Anno 2019	Anno 2020	Anno 2021
Totale visite collegiali ambulatoriali	7.951	5561	6.176
Visite collegiali domiciliari	102	93	120
Totale visite monocratiche ambulatoriali	1.974	1179	970
Totale visite monocratiche domiciliari	959	1076	993
Attività diverse	803	996	703

### **Settore Medicina dello Sport**

**Missione:** – prevenzione sanitaria in soggetti in età evolutiva che praticano attività agonistica e non: – informazione sui corretti stili di vita. Ecco i dati di attività con riguardo all’ambito temporale 2019–2021.

Attività	Anno 2019	Anno 2020	Anno 2021
Totale visite per l’idoneità sportiva agonistica per minorie disabili	2.033	963	535*
* (attività svolta dal luglio 2021 a dicembre 2021, fino al 30 giugno 2021 l’ambulatorio era chiuso).			

## 4.2 Assistenza Territoriale

Nel corso del 2021, in attuazione alle direttive nazionali e regionali in materia di contrasto alla pandemia, **sono state mantenute attive le n. 3 USCA** (Unità Speciali di Continuità Assistenziale) rese operative nel 2020 con sede a Verbania, Crevoladossola e a Omegna, attive dal lunedì al venerdì, dalle 8,00 alle 20,00, con la presenza di due medici per ogni sede.



## AL04 – Allegato D

Queste Unità sono state impegnate per seguire i malati Covid-19 a domicilio, in collaborazione con i MMG, eseguire tamponi molecolari, vaccinazioni Covid -19 ai pazienti domiciliari allettati, e nelle RSA, hanno contribuito all'individuazioni di pazienti Covid positivi candidati a terapia con anticorpi monoclonali.

Nel 2021 l'ASL VCO, tramite la SOC Distretto VCO, ha aderito in qualità di partner di progetto, ad un progetto di cooperazione transfrontaliera denominato "Pallium" dal titolo *"Prendersi cura e migliorare la qualità di vita dei pazienti terminali e dei loro famigliari"*.

Anche nel 2021, nel contesto della pandemia COVID-19, l'attività della Commissione di Vigilanza, è aumentata in modo esponenziale ed è stata articolata su più livelli:

- monitoraggio dell'andamento dei contagi degli ospiti e degli operatori sanitari nelle singole strutture, con esecuzione di tamponi rapidi e molecolari;
- supervisione, supporto e consulenza, come da indicazioni e protocolli DIRMEI, alle attività delle direzioni sanitarie e dei referenti responsabili delle strutture per la gestione dei pazienti positivi all'infezione COVID-19, anche a contenimento dei focolai di infezione, ove presenti.

Tutto ciò si è realizzato mediante:

- interventi delle infermiere del nucleo di vigilanza, esperte in materia di contenimento del rischio infettivo, per la verifica dei protocolli di gestione infezione Covid, previsione e ridefinizione, in base alle caratteristiche strutturali di ogni struttura, dei percorsi sporco-pulito degli operatori ed individuazione delle aree di isolamento degli ospiti;
- la revisione dei piani di gestione delle aree di isolamento dei pazienti positivi all'infezione COVID-19;
- la verifica dell'esistenza di aree di degenza destinate alla osservazione-quarantena dei nuovi ingressi, alla igiene e sanificazione degli ambienti;
- la revisione dei protocolli finalizzati al corretto utilizzo dei DPI agli operatori ed agli ospiti;
- l'addestramento del personale alla sorveglianza attiva negli ambienti della struttura a maggior rischio di contagio.

Si procede ora ad effettuare un confronto tra i principali dati di attività riferiti agli esercizi 2018 - 2021.

	ASSISTENZA DOMICILIARE							
	ASL		DOMODOSSOLA		OMEGNA		VERBANIA	
	2018	2019	2018	2019	2018	2019	2018	2019
ADI	165	148	62	56	54	35	49	56
ADI UOCP	221	225	103	89	44	44	74	92
SID	2.371	2.324	980	1.021	602	583	786	713

### AL04 - Allegato D

ADP	908	813	348	342	280	256	280	215
-----	-----	-----	-----	-----	-----	-----	-----	-----

	ASSISTENZA DOMICILIARE							
	ASL		DOMODOSSOLA		OMEGNA		VERBANIA	
	2020		2020		2020		2020	
ADI	111		53		21		37	
ADI UOCP	251		105		61		85	
ADI COVID -19	258		67		5		186	
SID	2062		1021		510		531	
ADP	1119		436		344		339	

	ASSISTENZA DOMICILIARE							
	ASL		DOMODOSSOLA		OMEGNA		VERBANIA	
	2021		2021		2021		2021	
ADI	375		170		33		172	
ADI UOCP	285		106		74		105	
ADI COVID -19	280		132		2		146	
SID	2365		1094		560		711	
ADP	1223		440		409		374	

	ASSISTENZA RESIDENZIALE							
	ASL		DOMODOSSOLA		OMEGNA		VERBANIA	
	2018	2019	2018	2019	2018	2019	2018	2019
DISABILI	107	101	51	52	21	19	35	30
ANZIANI	556	559	205	208	129	131	222	220
ALZHEIMER	111	107	62	64	15	15	34	28

## AL04 - Allegato D

	ASSISTENZA RESIDENZIALE							
	ASL		DOMODOSSOLA		OMEGNA		VERBANIA	
	2020		2020		2020		2020	
DISABILI	116		55		16		45	
ANZIANI	549		211		135		203	
ALZHEIMER	49		19		10		20	

	ASSISTENZA RESIDENZIALE							
	ASL		DOMODOSSOLA		OMEGNA		VERBANIA	
	2021		2021		2021		2021	
DISABILI	84		43		17		24	
ANZIANI	684		233		186		275	
ALZHEIMER	67		29		15		23	

	ASSISTENZA SEMIRESIDENZIALE							
	ASL		DOMODOSSOLA		OMEGNA		VERBANIA	
	2018	2019	2018	2019	2018	2019	2018	2019
DISABILI	77	78	12	12	13	13	52	53
ANZIANI	0	0	0	0	0	0	0	0
ALZHEIMER	11	11	5	5	6	4	0	2

	ASSISTENZA SEMIRESIDENZIALE							
	ASL		DOMODOSSOLA		OMEGNA		VERBANIA	
	2020		2020		2020		2020	
DISABILI	61		20		13		28	
ANZIANI	0		0		0		0	

## AL04 - Allegato D

ALZHEIMER	4		3		1		0
-----------	---	--	---	--	---	--	---

	ASSISTENZA SEMIRESIDENZIALE							
	ASL		DOMODOSSOLA		OMEGNA		VERBANIA	
	2021		2021		2021		2021	
DISABILI	55		15		13		27	
ANZIANI	0		0		0		0	
ALZHEIMER	0		0		0		0	

### Assistenza psichiatrica

Il compito principale del Dipartimento di Salute Mentale è quello di curare i disturbi psichici della popolazione in età adulta e di prevenirli per quanto possibile. La diagnosi, la cura, la riabilitazione e il reinserimento sociale, sono quindi aspetti essenziali della sua attività. Rientrano nella mission del Dipartimento le azioni rivolte al sostegno delle famiglie tramite l'attuazione di percorsi di informazione riguardo alle patologie e attività di supporto circa lo svolgimento del progetto terapeutico. Un altro aspetto rilevante è rappresentato dalle iniziative contro l'isolamento sociale e di pregiudizi che spesso accompagnano i disturbi mentali e la difesa dei diritti delle persone che ne soffrono.

### Dati di attività 2021 e pregressi:

	ANNO 2018	ANNO 2019	ANNO 2020	ANNO 2021
N° utenti in carico	2.960	2.905	2703	2784
N° giornate apertura centri diurni	3.098	3.229	1573	1336
N° giornate residenzialità gruppi appartamento	10.449	9.995	9351	8661
N° giornate presso comunità terapeutiche	7.447	8.769	8181	6644
N° giornate presso RSA	2.555	1.848	1830	1407
Nota- L'attività dei Centri Diurni, nel 2020-21, è stata ridotta a causa della pandemia.				

### Servizio tossicodipendenze (SER.D):

**Trattamento delle patologie di dipendenza da sostanze psicoattive e comportamenti additivi**

La Missione del SERD è quella di promuovere lo sviluppo di un sistema di interventi in grado di offrire:

## AL04 - Allegato D

- alle comunità locali interventi di informazione e formazione per la prevenzione delle problematiche correlate all'uso ed abuso di sostanze ed allo sviluppo di dipendenze, con o senza sostanze, attivando le più ampie reti locali per la promozione di stili di vita salutari;
- alle persone con comportamenti di abuso/dipendenza e di comportamenti additivi *sine sostanza*, nei limiti delle risorse disponibili, tutte le prestazioni di diagnosi, di cura e di riabilitazione riconosciute valide, declinate sui versanti biologico-somatico, psicologico, relazionale e sociale, ai fini di tutelare la salute globalmente intesa, nonché di garantire interventi di prevenzione di tali comportamenti e contenere i fenomeni di esclusione sociale.

Il numero di persone assistite per problemi di dipendenza patologica e la tipologia degli utenti, nel 2021 e anni pregressi, è la seguente:

Tipologie utenti	N° pazienti anno 2018	N° pazienti anno 2019	N° pazienti anno 2020	N° pazienti anno 2021
Soggetti assistiti per dipendenza da droghe	546	507	500	492
Da alcol	313	309	290	285
Da tabacco	79	89	40	54
Da gioco	27	38	27	26
Soggetti a rischio			4	4
Utenti in carcere	29	30	17	22
<b>Totale utenti in carico</b>	<b>994</b>	<b>973</b>	<b>878</b>	<b>883</b>
Tipologie di trattamento erogati	anno 2018	anno 2019	Anno 2020	Anno 2021
<b><u>Residenziali :</u></b>	109	58	58	60
Comunità riabilitativa	40	36	40	45
Ricovero x Dipendenza	69	22	18	15
<b><u>Territoriali di cura e riabilitazione:</u></b>				
Sanitario	1720	(Nota)	(Nota)	(Nota)
Psicologico	420	(Nota)	(Nota)	(Nota)
Educativo e Socio-Riabilitativo	900	(Nota)	(Nota)	(Nota)
Gruppi di auto-mutuo-aiuto	8	(Nota)	(Nota)	(Nota)
<b>Accertamenti di assenza di</b>	3	5	2	3

## AL04 - Allegato D

<b>tossicodipendenza</b>				
<b>Accertamenti di assenza di alcoldipendenza</b>	1	0	0	0
<b>Accompagnamento Educativo Territoriale individuale</b>	48	52		1948 passaggi servizi bassa soglia
<b>Prestazioni erogate</b>	<b>Anno 2018</b>	<b>Anno 2019</b>	<b>Anno 2020</b>	<b>Anno 2021</b>
Totale prestazioni erogate FILE C :prestazioni erogate agli esterni	13.753	14.434	15.704	14796
Totale prestazioni erogate FILE C2 : prestazioni erogate in DEA	35	46	16	28
Totale prestazioni erogate FILE C4: prestazioni erogate nei reparti ospedalieri.	103	24	38	45
<b>Nota</b> – Nel novembre 2018 è entrato in vigore un nuovo applicativo regionale per l'area delle Dipendenze Patologiche – HTH, che registra il numero e la tipologia di utenti in carico e le prestazioni erogate ma non la tipologia di trattamenti territoriali. Pertanto, dal 2019, non si è più in grado di declinare la tipologia di trattamenti territoriali erogati. Tutti i pazienti in carico hanno ricevuto almeno un trattamento territoriale nell'anno di riferimento.				

### 4.3 Assistenza Ospedaliera

L'attività ospedaliera, anche nel 2021, si è caratterizzata, per periodi significativi, nella gestione e nella riorganizzazione delle strutture ospedaliere per far fronte alla pandemia Sars-Cov 2 e nella ripresa delle attività programmate.

Nello specifico si è proceduto:

- alla conferma sulle modalità di accesso presso le Strutture Ospedaliere e relativi divieti alla frequenza delle strutture, a tutela dei pazienti ed operatori, con l'individuazione degli accessi alla struttura per consentire il controllo e monitoraggio;
- al mantenimento dei "filtri" per l'accesso alle strutture ospedaliere, con rimodulazione di protocolli comportamentali (rilevazione della temperatura, check list per valutazione criteri clinici e epidemiologici, norme di distanziamento, igiene delle mani, ecc.) in base alle indicazioni DIRMEI;
- al mantenimento, in area medica/DEA, dei posti letto e dei percorsi da dedicare ai pazienti Covid, sia a Verbania che a Domodossola, con la rimodulazione delle aree e dei posti letto in base alle disposizioni DIRMEI ed alle necessità degli accessi dei pazienti Covid sui picchi pandemici;

## AL04 – Allegato D

- al mantenimento e gestione dei posti letto nelle due terapie intensive per pazienti Covid+ e pazienti No Covid, definendo i percorsi dedicati per le due tipologie di pazienti;
- al mantenimento, presso il Reparto SPDC, della stanza di “isolamento preventivo” per ospitare, temporaneamente, il paziente in attesa di esito di tampone ed individuazione e predisposizione di una stanza “periferica”, in sostituzione di quella istituita nella fase I pandemica presso le malattie infettive per i ricoveri di pazienti positivi asintomatici o paucisintomatici;
- alla rimodulazione delle attività chirurgiche (prevedendo interventi di urgenza e in elezione di classe A ) e con indicazioni procedurali e comportamentali per la presa in carico dei pazienti Covid + o sospetti;
- alla sospensione delle attività di specialistica ambulatoriale con garanzia di effettuazione di prestazioni di classe U e B e con indicazioni di percorsi e comportamenti per la presa in carico dei pazienti Covid + o sospetti;
- alla rivisitazione dei percorsi interni per pazienti Covid e NO Covid, anche alla luce dell’inizio dei lavori presso le strutture ospedaliere sia di Verbania che Domodossola (terapia intensiva cardiologica, Stroke Unit, Rianimazione, DEA, ambulatori, apertura della nuova dialisi, week/day surgery, ecc);
- alla revisione delle procedure di utilizzo di DPI e norme comportamentali per le attività in ambito sanitario, in collaborazione con il servizio di Prevenzione e Protezione e con il Medico Competente;
- al mantenimento dei corsi di formazione FAD ed in presenza (piccole equipe), per l’utilizzo corretto dei dispositivi di protezione individuali;
- al mantenimento dei controlli/vigilanza sulle disposizioni antincendio per l’utilizzo di maschere oro-nasali e caschi a seguito di indicazioni dal parte del servizio di Prevenzione e Protezione, ed alla emanazione di misure procedurali (divieto di uso fiamme libere, fumo, uso scaldavivande e stufette, ricarica telefonini nei locali con pazienti in ossigenoterapia ...);
- al mantenimento delle modalità di trasferimento, sulla base delle indicazioni del DIRMEI, di pazienti da ospedale a strutture territoriali (RSA, ecc.), ed alla formulazione di indicazioni per l’esecuzione del tampone e per la messa in atto di modalità di isolamento/quarantena a tutela degli altri ospiti;
- al mantenimento del monitoraggio sui consumi e le tipologie di DPI e di DM con la SOC Farmacia, monitoraggio dei rifiuti a rischio infettivo, monitoraggio attività di pulizia ambientale;
- alla organizzazione e gestione, in ospedale, dal mese di gennaio, delle attività per vaccinazione anti COVID 19 presso le strutture ospedaliere (Verbania e Domodossola) rivolte a tutto il personale sanitario e non dell’ASL VCO, delle strutture private accreditate (COQ, Auxologico, Gruppo Garofalo), personale sanitario e non, Ordine dei Medici e Odontoiatri, Farmacisti, Biologi, Psicologi, OPI, categorie pazienti fragili (oncologici, nefropatici, trapiantati, ecc), disabili, pediatrici, allergici, ecc.

Nel mesi di maggio/giugno 2021, su indicazione del DIRMEI della Regione Piemonte e a fronte della riduzione della curva pandemica, sono state riorganizzate le attività sospese nei mesi precedenti, registrando una riduzione graduale dei posti letto dedicati al Covid ed un incremento di quelli No Covid.

In particolare:

- sono stati definiti dei percorsi, all’interno delle strutture, per la presa in carico dei pazienti nell’ambito delle attività programmate, secondo protocolli e procedure condivise con i clinici ed i

## AL04 – Allegato D

servizi di diagnosi e cura, sia per le attività di ricovero che ambulatoriali già stilate nel 2020 ( nello specifico le indicazioni in merito all'accesso sia per pazienti che accompagnatori prevedendo, per i pazienti con ricovero programmato, l'effettuazione 24/48 prima dell'intervento del tampone per esami di prericovero);

- sono state mantenute e controllate le modalità di accesso ai presidi, ambulatori, laboratorio analisi, radiodiagnostica, prevedendo l'obbligo della compilazione della scheda/questionario per l'accesso, mantenute le misure generali relative alla limitazione degli accessi, alla prevenzione della trasmissione per via respiratoria, all'igiene delle mani e degli ambienti, al distanziamento sociale, all'utilizzo di dispositivi di prevenzione individuali;
- sono state riavviate le attività chirurgiche sospese durante il periodo pandemico, con l'attenzione per la gestione dei pazienti COVID positivi da sottoporre ad intervento e non procrastinabili;
- sono state modulate le disposizioni per i possibili accessi di parenti/visitatori in fasce orarie limitate e definiti i percorsi e le modalità di accesso per i pazienti per i quali le condizioni di salute o psicologiche rendevano necessaria la presenza degli stessi;
- sono state riavviate le attività prevedendo il recupero delle prestazioni sospese ed il monitoraggio delle agende effettuando la rilevazione e la tracciabilità dei pazienti con rifiuti in merito alla data ed alle sedi di prenotazione.

Nell'autunno 2021, a fronte dei dati epidemiologici che indicavano una lenta ripresa della curva epidemica in salita, sono state ribadite le disposizioni di comportamento per il contenimento della diffusione del Coronavirus, anche alla luce dell'incremento della richiesta di effettuazione di tamponi nasofaringei nonché della presenza di popolazione vaccinata.

### In particolare:

- sono state di nuovo modulate e diffuse le disposizioni in merito all'impiego di DPI;
- è stato mantenuto l'aggiornamento della piattaforma Covid 19 ed implementate le attività di monitoraggio dei pazienti ricoverati nei reparti e nelle terapie intensive, anche considerando lo stato vaccinale ed il rispetto del calendario;
- sono state nuovamente fornite le disposizioni per la riprogrammazione delle attività ospedaliere per l'emergenza Covid;
- è stata mantenuta l'attività chirurgica programmata, con l'indicazione di garantire, prioritariamente, le attività chirurgiche urgenti e non procrastinabili;
- a partire dal mese di dicembre 2021 sono stati ridefiniti i posti letto da dedicare ai pazienti sui due presidi e, contestualmente, sono stati ridotti i posti letto di area chirurgica, riassegnando il personale nelle aree carenti;
- è stata rimodulata l'attività ambulatoriale mantenendo le classi di prenotazione urgenti e di classe B, l'attività oncologica, lo screening oncologico, la radioterapia, i trapianti, la dialisi, l'ematologia, l'ostetricia, le malattie rare, la terapia salvavita, le attività immunotrasfusionali contestualmente al mantenimento di supporto alle attività vaccinali;
- sono stati mantenuti i percorsi per pazienti con diabete, BPCO, scompenso cardiaco, anche implementando con strumenti telematici;
- sono stati rivisti i percorsi interni per i pazienti Covid +;
- sono stati mantenuti, all'interno dei presidi ospedalieri, i container per filtro, attesa e pre-triage;



## AL04 – Allegato D

- sono state definite procedure di ricovero per pazienti con tampone positivo a COVID, asintomatici ma con altre patologie necessitanti il ricovero;
- sono stati definiti gli accessi ai presidi ospedalieri per familiari, visitatori, informatori scientifici e specialisti, fornendo disposizioni specifiche per le singole figure (controlli green pass, ecc.);
- sono stati rimodulati i protocolli per le misure di prevenzione e di isolamento (precauzioni standard e precauzioni aggiuntive) per contrastare la diffusione dei batteri MDR;
- è stato riaggiornato il Piano Pandemico per monitorare le attività in essere o da implementare a seconda di esigenze o modifiche della situazione pandemica/epidemiologica.

Tutte le SOC ospedaliere in queste fasi pandemiche si sono riorganizzate per effettuare i ricoveri di propria competenza specialistica anche per pazienti Covid + (se asintomatici o paucisintomatici) attivando percorsi/aree di isolamento con il supporto UPRI/DSO, mantenendo/implementando delle attività.

### In area medica da segnalare in modo particolare:

- l'organizzazione di un ambulatorio con i clinici di malattie infettive per la somministrazione delle terapie monoclonali e le terapie antivirali di ultima generazione, in collaborazione con DEA, MMG, medici USCA;
- la realizzazione del nuovo centro di Dialisi Ospedaliero (agosto 2021) presso la sede di Verbania che ha comportato un miglioramento della gestione clinica dei pazienti in dialisi cronica anche per coloro che hanno necessitato di dialisi contumaciale (covid19 +) e della esecuzione di moduli dialitici differenziati. Si è messo in atto un miglioramento della gestione, clinica ed organizzativa, dei trattamenti dialitici per pazienti necessitanti di terapia sostitutiva continuativa ricoverati in terapia intensiva, anche relativamente alla patologia covid correlata;
- l'attivazione della gestione clinica di pazienti affetti da vasculopatia periferica e danno renale di diverso grado (con un incremento dei PL di Nefrologia da 10→11) comportando una intensificazione della collaborazione in ambito dipartimentale con le strutture coinvolte (Cardiologia per lo studio angiografico – Diabetologia per lo screening dei pazienti ambulatoriali);
- l'intensificazione della collaborazione con la chirurgia vascolare di Novara (per realizzare valutazioni cliniche di pazienti complessi, piccoli interventi eseguiti sul presidio di Verbania, gestione clinica della fase pre e post operatoria dei pazienti necessitanti di interventi più complessi nella logica del corretto rapporto hub e spoke);
- il potenziamento della attività di ultrasonografica vascolare, con definizioni di sessioni ambulatoriali dedicate alla diagnosi ed al follow-up strumentale di pazienti con arteriopatia degli arti inferiori;
- il mantenimento e potenziamento dei sistemi di telemedicina (telecontrollo e teleassistenza) per la migliore gestione clinica dei pazienti in dialisi peritoneale a domicilio e dei pazienti portatori di trapianto renale ( webApp Biocare eVisus).

### Nell'ambito del Dipartimento Materno Infantile si segnala:

## AL04 - Allegato D

1. l'attività di mantenimento e implementazione della promozione eventi "Progetto Onda Bollini Rosa";
2. il mantenimento del supporto, con linea telefonica dedicata e video su face book, alle donne in gravidanza e puerperio;
3. l'attivazione di call ostetrica (H24) per il monitoraggio delle gravide nelle zone disagiate dell'Ossola;
4. il mantenimento del programma di "Prevenzione Serena" per citologia cervicale;
5. l'organizzazione di incontri *on line* rivolti alle gravide relativi alla alimentazione del neonato;
6. l'utilizzo del Tytocare per le visite *on line* pediatriche, sia per i neonati figli di genitori covid + che per i bimbi covid.

Altre aree: si segnala l'attivazione del progetto e l'organizzazione di incontri formativi per il personale sanitario in merito alla problematica "aggressività" da parte dei pazienti e delle famiglie, in collaborazione con SPP, Medico Competente e Sosp SPDC.

\*

Nelle tabelle che seguono si riporta l'attività di degenza ospedaliera, produzione ricoveri riferita agli anni 2019/21.

ATTIVITÀ DEGENZA OSPEDALIERA: PRODUZIONE RICOVERI ANNO 2019							
DISCIPLINA		DEGENZ		DAY HOSPITA		TOTALE	
		A					
		CASI	VALORI	CASI	VALORI	CASI	VALORI
08	CARDIOLOGIA	1.214	5.627.976	106	133.460	1.320	5.761.436
09	CHIRURGIA GENERALE	1.259	4.871.204	790	867.103	2.049	5.738.307
24	MALATTIE INFETTIVE E TROPICALI	369	1.636.952	16	24.086	385	1.661.038
26	MEDICINA GENERALE	1.404	5.531.597	208	268.799	1.612	5.800.396
29	NEFROLOGIA	363	1.550.969	18	29.141	381	1.580.110
31	NIDO	508	348.710			508	348.710
32	NEUROLOGIA	463	1.845.711	9	8.772	472	1.854.483
34	OCULISTICA	10	13.017	281	313.886	291	326.903
36	ORTOPEDIA E TRAUMATOLOGIA	827	4.304.491	248	406.684	1.075	4.711.175
37	OSTETRICIA E GINECOLOGIA	1.462	2.085.808	82	101.769	1.544	2.187.577
38	OTORINOLARINGOIATRIA	297	1.119.657	453	633.437	750	1.753.094
39	PEDIATRIA	340	554.189	13	19.057	353	573.246
40	PSCHIATRIA SPDC	288	558.502	41	18.824	329	577.326
43	UROLOGIA	571	2.273.646	156	170.842	727	2.444.488
49	TERAPIA INTENSIVA E RIANIMAZIONE	120	1.197.775			120	1.197.775
50	TERAPIA INTENSIVA/SUBINTENSIVA CARDIOLOGICA (UNITA' CORONARICA)	59	216.783				216.783
62	NEONATOLOGIA	106	398.198			106	398.198
64	ONCOLOGIA	264	989.187	264	58.009	528	1.047.196

## AL04 - Allegato D

67	PENSIONANTI	1	0	7	3.620		3.620
69	RADIODIAGNOSTICA			21	45.382		45.382
<b>TOTALE</b>		<b>9.925</b>	<b>35.124.372</b>	<b>2.713</b>	<b>3.102.870</b>	<b>12.638</b>	<b>38.227.242</b>

\*

ATTIVITÀ DEGENZA OSPEDALIERA: PRODUZIONE RICOVERI ANNO 2020							
DISCIPLINA		DEGENZA		DAY HOSPITAL		TOTALE	
		CASI	VALORI	CASI	VALORI	CASI	VALORI
08	CARDIOLOGIA	1.019	4.731.773	105	157.559	1.124	4.889.332
09	CHIRURGIA GENERALE	898	3.817.400	340	396.086	1.238	4.213.486
24	MALATTIE INFETTIVE E TROPICALI	526	2.388.614	6	6.976	532	2.395.590
	<i>di cui COVID</i>	<i>352</i>	<i>1.674.445</i>			<i>352</i>	<i>1.674.445</i>
26	MEDICINA GENERALE	1.284	5.132.015	187	204.409	1.471	5.336.424
	<i>di cui COVID</i>	<i>549</i>	<i>2.140.029</i>			<i>549</i>	<i>2.140.029</i>
29	NEFROLOGIA	328	1.401.591	12	13.088	340	1.414.679
31	NIDO	539	363.223			539	363.223
32	NEUROLOGIA	462	1.979.714	11	7.313	473	1.987.027
34	OCULISTICA	9	13.540	57	87.760	66	101.300
36	ORTOPEDIA E TRAUMATOLOGIA	711	3.834.109	189	306.813	900	4.140.922
37	OSTETRICIA E GINECOLOGIA	1.286	1.807.139	89	81.598	1.375	1.888.737
38	OTORINOLARINGOIATRIA	172	747.427	276	421.930	448	1.169.357
39	PEDIATRIA	238	388.489	11	21.862	249	410.351
40	PSCHIATRIA SPDC	272	503.859	18	9.184	290	513.043
43	UROLOGIA	543	2.088.219	179	192.142	722	2.280.361
49	TERAPIA INTENSIVA E RIANIMAZIONE	135	1.340.627			135	1.340.627
	<i>di cui COVID</i>	<i>52</i>	<i>636.285</i>			<i>52</i>	<i>636.285</i>
50	TER.I NTENS/SUB.CARDIOLOGICA	34	108.281			34	108.281
62	NEONATOLOGIA	110	404.343			110	404.343
64	ONCOLOGIA	199	761.259	257	59.048	456	820.307
69	RADIODIAGNOSTICA			1	2.258	1	2.258
<b>TOTALE</b>		<b>8.765</b>	<b>31.811.622</b>	<b>1.738</b>	<b>1.968.026</b>	<b>10.503</b>	<b>33.779.648</b>

## ATTIVITÀ DEGENZA OSPEDALIERA: PRODUZIONE RICOVERI ASL VCO

ANNO 2021						
BRANCA	DEGENZA		DAY HOSPITAL		TOTALE	
	CASI	VALORI	CASI	VALORI	CASI	VALORI
CARDIOLOGIA	1.182	5.676.852	122	185.837	1.304	5.862.689
CHIRURGIA GENERALE	992	3.973.464	341	385.778	1.333	4.359.242

## AL04 - Allegato D

MALATTIE INFETTIVE E TROPICALI	458	2.690.237	24	6.083	482	2.696.320
MEDICINA GENERALE	1.102	4.871.543	132	224.278	1.234	5.095.821
NEFROLOGIA	389	1.641.362	16	24.484	405	1.665.846
NIDO	547	379.985			547	379.985
NEUROLOGIA	380	1.485.628	11	11.239	391	1.496.867
OCULISTICA	12	23.874	100	158.310	112	182.184
ORTOPEDIA E TRAUMATOLOGIA	686	3.685.535	276	442.681	962	4.128.216
OSTETRICIA E GINECOLOGIA	1.245	1.820.391	121	102.578	1.366	1.922.969
OTORINOLARINGOIATRIA	132	549.059	288	441.287	420	990.346
PEDIATRIA	274	458.471	8	21.171	282	479.642
PSCHIATRIA SPDC	289	533.587	9	4.374	298	537.961
UROLOGIA	548	2.233.514	260	316.941	808	2.550.455
TERAPIA INTENSIVA E RIANIMAZIONE	142	1.582.340			142	1.582.340
TERAPIA INTENSIVA/SUBINTENSIVA CARDIOLOGICA (UNITA' CORONARI)	30	110.659			30	110.659
NEONATOLOGIA	118	418.777			118	418.777
ONCOLOGIA	247	914.579	247	50.811	494	965.390
PENSIONANTI	2	2.146	3	1.376	5	3.522
<b>TOTALE</b>	<b>8.775</b>	<b>33.052.003</b>	<b>1.958</b>	<b>2.377.228</b>	<b>10.733</b>	<b>35.429.230</b>

Nell'anno 2021 i Presidi dell'ASL, attraverso le strutture agli stessi afferenti, sono stati coinvolti, in maniera massiccia, per gestire la pandemia, nel rispetto delle indicazioni nazionali e regionali. Sono stati rivisti i posti letto e attivati posti letto covid. Si è realizzata una stretta collaborazione delle strutture private convenzionate ubicate sul territorio dell'ASL VCO.

In attuazione del documento della Regione di revisione del Piano Pandemico e della DGR 1-1979 del 23.9.20 l'azienda ha aggiornato, con atto n. 314/21, il Piano Pandemico aziendale adottato, nel 2020, con atto n. 774/20. Il Piano rappresenta il riferimento aziendale per tutti gli operatori coinvolti nell'emergenza covid con l'obiettivo di realizzare risposte coordinate e integrate. La gestione della grave emergenza Covid-19 ha determinato, anche nel 2021, una riduzione di casi provocata dall'impatto sulle attività dell'epidemia da COVID. La riconversione dei posti letto, sia di area medica sia di area chirurgia, oltre alla riduzione dell'attività operatoria, ha comportato una riduzione dell'attività programmata, principalmente a carico degli episodi chirurgici, con conseguente aumento dei pazienti in attesa, nonostante siano state garantite le prestazioni in urgenza, oncologiche e le restanti prestazioni non procrastinabili previste dalle disposizioni regionali.

Per quanto riguarda l'attività di assistenza specialistica ambulatoriale, dalle tabelle che seguono, si rileva che, la stessa, nel 2021, analogamente all'attività di ricovero, ha risentito delle disposizioni di sospensione delle prestazioni differibili, con esclusione delle prestazioni con classe di priorità U e B e

## AL04 - Allegato D

oncologiche, di radioterapia e correlate a: trapianti, dialisi, ematologia, ostetricia, malattie rare, terapie salvavita e PDTA dei pazienti cronici (diabete, BPCO e scompenso cardiaco).

Nel corso dell'anno 2021 sono stati attivati alcuni progetti per lo smaltimento delle liste d'attesa che hanno coinvolto plurime specialità (radioterapia, cardiologia, recupero e riabilitazione funzionale, radiologia, endoscopia) ma che sono stati precocemente interrotti a causa dell'acuirsi della pandemia.

## AL04 - Allegato D

### SPECIALISTICA AMBULATORIALE PER RESIDENZA ASSISTITI

Nel rinviare alle tabelle di seguito riportate si precisa che i flussi afferiscono:

<b>Flusso C</b> <b>Flusso C2</b> <b>Flusso C4</b> <b>Flusso C5</b> <b>Flusso S</b>	<ul style="list-style-type: none"> <li>- prestazioni ambulatoriali per esterni</li> <li>- prestazioni ambulatoriali di pronto soccorso</li> <li>- prestazioni per interni ricoverati (consulenze)</li> <li>- fatturazione diretta tra aziende</li> <li>- screening tumori femminili e colon retto</li> </ul>
--	--

### SPECIALISTICA AMBULATORIALE x RESIDENZA ASSISTITO

2019	PRESTAZIONI					VALORI				
	C	C2	C4	C5	S	C	C2	C4	C5	S
DOMODOSSOLA	713.658	302.558			19.140	10.244.568	3.771.558			294.654
OMEGNA	393.232	114.676			3.557	4.553.346	1.528.924			83.174
VERBANIA	561.905	277.623			8.487	8.744.508	3.438.859			150.052
M.ATTIVA REGIONE	22.436	12.271			74	649.056	166.481			1.302
M.ATTIVA EXTRA/STRANIERI	21.458	53.129			174	351.031	678.318			2.350
SALDO C4/C5			748.198	100.710				7.143.304	316.914	
<b>PRODUZIONE TOTALE</b>	<b>1.712.689</b>	<b>760.257</b>	<b>748.198</b>	<b>100.710</b>	<b>31.432</b>	<b>24.542.509</b>	<b>9.584.140</b>	<b>7.143.304</b>	<b>316.914</b>	<b>531.532</b>

		PRESTAZIONI					VALORI				
		C	C2	C4	C5	S	C	C2	C4	C5	S
01	DOMODOSSOLA	487.508	209.597			8.191	7.922.253	2.535.813			123.249

## AL04 - Allegato D

02	OMEGNA	280.943	78.326			1.595	3.487.178	992.750			37.233
03	VERBANIA	389.394	196.652			3.825	7.069.257	2.351.653			63.387
04	M.ATTIVA REGIONE	18.364	11.573			44	642.457	143.437			657
05	M.ATTIVA EXTRA/STRANIERI	15.868	35.163			36	254.311	436.083			504
06	SALDO C4/C5			680.676	99.886				5.246.774	295.263	
<b>PROUZIONE TOTALE</b>		<b>1.192.077</b>	<b>531.311</b>	<b>680.676</b>	<b>99.886</b>	<b>13.691</b>	<b>19.375.456</b>	<b>6.459.735</b>	<b>5.246.774</b>	<b>295.263</b>	<b>225.030</b>

<b>2021</b>		<b>PRESTAZIONI</b>					<b>VALORI</b>				
		C	C2	C4	C5	S	C	C2	C4	C5	S
01	DOMODOSSOLA	695.169	300.405			17.174	9.500.185	3.613.754			266.360
02	OMEGNA	369.714	106.484			3.948	4.283.392	1.301.493			87.621
03	VERBANIA	490.258	257.118			8.453	8.244.236	3.056.559			139.795
04	MOBILITA' ATTIVA REGIONE	24.261	14.173			74	720.966	171.821			1.220
05	MOBILITA'.ATTIVA EXTRA/STRANIERI	21.177	47.835			126	333.184	583.271			1.548
06	SALDO C4/C5			779.825	193.084				5.734.807	479.004	
<b>PROUZIONE TOTALE</b>		<b>1.600.579</b>	<b>726.015</b>	<b>779.825</b>	<b>193.084</b>	<b>29.775</b>	<b>23.081.963</b>	<b>8.726.898</b>	<b>5.734.807</b>	<b>479.004</b>	<b>496.545</b>

## 5. La gestione economico-finanziaria dell'azienda

L'Azienda, nell'applicare gli strumenti propri del governo clinico al fine di perseguire un efficiente ed efficace utilizzo delle risorse ed applicare i principi dell'appropriatezza nell'erogazione delle prestazioni ha garantito, anche per il 2021, un costante monitoraggio dei risultati di gestione e dei costi al fine di verificare la compatibilità con le risorse disponibili. E' stato assegnato: – il budget di spesa ai soggetti ordinatori (direzione sanitaria, distretti, farmacia economato provveditorato, tecnico ecc), con il coordinamento e controllo del Responsabile della Gestione della Soc Gestione Economico Finanziaria e Patrimonio; – il “target” di spesa farmaceutica ai Responsabili di Soc ospedaliera e di altre Soc non ospedaliera, da parte del Direttore della Soc Farmacia, al fine di monitorare mensilmente (anche attraverso l'invio ai Responsabili, da parte della Soc Farmacia, di idonea reportistica) e perseguire l'obiettivo legato al contenimento dei consumi di farmaci e dei dispositivi medici; – il budget ai Direttori di Soc/Sos dipartimentali nella fase di definizione degli obiettivi concordati per l'anno 2021.

Il bilancio è stato predisposto secondo le disposizioni del D.Lgs 118/2011, quindi facendo riferimento al Codice Civile e ai Principi Contabili Nazionali (OIC) , fatto salvo quanto difformemente previsto dallo stesso D.lgs 118/2011, nonché dai successivi decreti ministeriali di attuazione. Sono state inoltre osservate le indicazioni fornite dalla Regione Piemonte con nota AOO A1400A prot. n. 00028903 del 1 agosto 2022.

L'anno 2021 è stato caratterizzato da due situazioni particolari:

1. **la prosecuzione dell'ondata pandemica** con il palesarsi di nuove e pericolose varianti che ha in qualche modo frenato l'auspicata ripresa delle attività ordinarie, mantenendo alto l'impegno dei reparti di terapie intensive e sub intensive , e del personale impiegato sul territorio per l'assistenza ai malati non sottoposti a ricovero;
2. **il pieno svolgimento della campagna vaccinale** che ha richiesto all' Azienda un grandissimo sforzo organizzativo sia in termini di logistica per l'approntamento di hub vaccinali in grado di soddisfare le esigenze proprie di una campagna vaccinale così capillare , che di personale (medici, infermieri, farmacisti, personale amministrativo) impiegato nel quotidiano svolgimento dell'attività che si è protratta durante tutto l'anno.



## AL04 – Allegato D

Nelle tabelle che seguono vengono confrontati i risultati del consuntivo 2021 con quelli riferiti al Bilancio di verifica IV trimestre 2021, con il consuntivo 2020 ed infine con la Previsione 2021.

Accanto ai valori dei bilanci confrontati sono stati riportati i dati relativi al **Bilancio COVID** che saranno analizzati dettagliatamente nella presente relazione.

Si precisa che il bilancio COVID presentato contiene esclusivamente costi “**emergenti**” e **nessun costo indiretto**, anche se risulta evidente come diverse di tipologie di costo siano state in realtà influenzate dagli eventi della pandemia. Per la predisposizione del bilancio COVID si è fatto riferimento al centro di costo istituito e alle autorizzazioni di spesa dedicate create appositamente ed utilizzate dagli ordinatori di spesa per acquisti Covid.

TABELLE IN MIGLIAIA DI EURO

### 5.1 a Prospetto di confronto tra Consuntivo 2021 e BIVE IV trimestre 2021

ID	CONTO ECONOMICO	CONS 2021	di cui Covid	CONS 2021 netto Covid	BIVE IV 2021	di cui Covid	BIVE IV 2021 netto Covid	DELTA netto Covid	DELTA	DELTA Covid
		A	a	AA = A - a	B	b	BB = B - b	AA - BB	A - B	a - b
A1.1	Contributi F.S.R. indistinto	310.984,06	4.911,98	306.072,08	313.183,56	10.785,15	302.398,41	3.673,67	-2.199,5	-5.873,17
A1.2	Contributi F.S.R. vincolato	5.176,05	0	5.176,05	4.462,32	0	4.462,32	713,73	713,73	0,00
<b>A1</b>	<b>Contributi F.S.R.</b>	<b>316.160,11</b>	<b>4.911,98</b>	<b>311.248,13</b>	<b>317.645,88</b>	<b>10.785,15</b>	<b>306.860,73</b>	<b>4.387,40</b>	<b>-1.485,77</b>	<b>-5.873,17</b>
A2.1	Saldo mobilità in compensazione infra	-9.791,12	0	-9.791,12	-9.655,91	0	-9.655,91	-135,21	-135,21	0,00
A2.2	Saldo mobilità non in compensazione infra	-1.766,77	-2,07	-1.764,70	-1.716,44	-2,07	-1.714,37	-50,33	-50,33	0,00
A2.3	Saldo mobilità in compensazione extra	4.972,91	0	4.972,91	822,15	0	822,15	4.150,76	4.150,76	0,00

## AL04 - Allegato D

A2.4	Saldo mobilità non in compensazione extra	-96,26	0	-96,26	-94,08	0	-94,08	-2,18	-2,18	0,00
A2.5	Saldo infragruppo regionale	-5.930,28	-609,33	-5.320,95	-6.061,31	-609,48	-5.451,83	130,88	131,03	0,15
A2.6	Saldo mobilità internazionale	0	0	0,00	0	0	0,00	0,00	0	0,00
<b>A2</b>	<b>Saldo Mobilità</b>	<b>-12.611,52</b>	<b>-611,4</b>	<b>-12.000,12</b>	<b>-16.705,59</b>	<b>-611,55</b>	<b>-16.094,04</b>	<b>4.093,92</b>	<b>4.094,07</b>	<b>0,15</b>
A3.1a	Ulteriori Trasferimenti Pubblici - Ministero	0	0	0,00	0	0	0,00	0,00	0	0,00
A3.1b	Ulteriori Trasferimenti Pubblici - Regione o Provincia Autonoma	2.176,18	296,76	1.879,42	2.165,65	296,76	1.868,89	10,53	10,53	0,00
A3.1c	Ulteriori Trasferimenti Pubblici - Altro	9.295,13	9.294,26	0,87	23,9	23,04	0,86	0,01	9.271,23	9.271,22
A3.1	Ulteriori Trasferimenti Pubblici	11.471,31	9.591,02	1.880,29	2.189,55	319,8	1.869,75	10,54	9.281,76	9.271,22
A3.2	Ticket	2.473,85	0	2.473,85	2.469,35	0	2.469,35	4,50	4,5	0,00
A3.3	Altre Entrate Proprie	5.634,38	400,83	5.233,55	5.633,09	241,91	5.391,18	-157,63	1,29	158,92
<b>A3</b>	<b>Entrate Proprie</b>	<b>19.579,54</b>	<b>9.991,85</b>	<b>9.587,69</b>	<b>10.291,99</b>	<b>561,71</b>	<b>9.730,28</b>	<b>-142,59</b>	<b>9.287,55</b>	<b>9.430,14</b>
A4.1	Ricavi Intramoenia	3.026,35	0	3.026,35	2.974,04	0	2.974,04	52,31	52,31	0,00
A4.2	Costi Intramoenia	1.830,91	0	1.830,91	1.682,67	0	1.682,67	148,24	148,24	0,00
<b>A4</b>	<b>Saldo Intramoenia</b>	<b>1.195,44</b>	<b>0</b>	<b>1.195,44</b>	<b>1.291,37</b>	<b>0</b>	<b>1.291,37</b>	<b>-95,93</b>	<b>-95,93</b>	<b>0,00</b>
A5.1	Rettifica contributi F.S.R. per destinazione ad investimenti	-1.778,38	-191,92	-1.586,46	-2.088,72	-199,14	-1.889,58	303,12	310,34	7,22
A5.2	Rettifica ulteriori Trasferimenti Pubblici per destinazione ad investimenti	0	0	0,00	0	0	0,00	0,00	0	0,00
<b>A5</b>	<b>Rettifica Contributi c/esercizio per destinazione ad investimenti</b>	<b>-1.778,38</b>	<b>-191,92</b>	<b>-1.586,46</b>	<b>-2.088,72</b>	<b>-199,14</b>	<b>-1.889,58</b>	<b>303,12</b>	<b>310,34</b>	<b>7,22</b>
A6.1	Utilizzo fondi per quote inutilizzate contributi vincolati di esercizi precedenti	3.185,51	3.051,29	134,22	3.134,08	2.997,4	136,68	-2,46	51,43	53,89
A6.2	Accantonamenti per quote inutilizzate contributi vincolati di esercizio in corso	1.990,58	1.321,29	669,29	1.861,52	1.209,2	652,32	16,97	129,06	112,09
<b>A6</b>	<b>Saldo per quote inutilizzate contributi vincolati</b>	<b>1.194,93</b>	<b>1.730</b>	<b>-535,07</b>	<b>1.272,56</b>	<b>1.788,2</b>	<b>-515,64</b>	<b>-19,43</b>	<b>-77,63</b>	<b>-58,20</b>
<b>A</b>	<b>Totale Ricavi Netti</b>	<b>323.740,12</b>	<b>15.830,51</b>	<b>307.909,61</b>	<b>311.707,49</b>	<b>12.324,37</b>	<b>299.383,12</b>	<b>8.526,49</b>	<b>12.032,63</b>	<b>3.506,14</b>
B1.1a	Personale Sanitario - Dipendente	77.597,37	3.397,28	74.200,09	77.443,31	3.654,25	73.789,06	411,03	154,06	-256,97

## AL04 - Allegato D

B1.1b	Personale Non Sanitario - Dipendente	111,85	66,59	45,26	101,39	17,37	84,02	-38,76	10,46	49,22
B1.1	Personale Sanitario	77.709,22	3.463,87	74.245,35	77.544,7	3.671,62	73.873,08	372,27	164,52	-207,75
B1.2a	Personale Non Sanitario - Dipendente	20.610,57	2.501,62	18.108,95	20.164,37	2.478,51	17.685,86	423,09	446,2	23,11
B1.2b	Personale Non Sanitario - Non Dipendente	1.549,82	662,57	887,25	1.554,73	661,76	892,97	-5,72	-4,91	0,81
B1.2	Personale Non Sanitario	22.160,39	3.164,19	18.996,20	21.719,1	3.140,27	18.578,83	417,37	441,29	23,92
<b>B1</b>	<b>Personale</b>	<b>99.869,61</b>	<b>6.628,06</b>	<b>93.241,55</b>	<b>99.263,8</b>	<b>6.811,89</b>	<b>92.451,91</b>	<b>789,64</b>	<b>605,81</b>	<b>-183,83</b>
<b>B2</b>	<b>Prodotti Farmaceutici ed Emoderivati</b>	<b>23.227,7</b>	<b>542,74</b>	<b>22.684,96</b>	<b>23.365,9</b>	<b>649,13</b>	<b>22.716,77</b>	<b>-31,81</b>	<b>-138,2</b>	<b>-106,39</b>
B3.1	Altri Beni Sanitari	19.538,01	4.215,65	15.322,36	19.557,94	4.227,62	15.330,32	-7,96	-19,93	-11,97
B3.2	Beni Non Sanitari	1.527,79	151,49	1.376,30	1.527,57	150,5	1.377,07	-0,77	0,22	0,99
B3.3a.1	Pulizia, Riscaldamento e Smaltimento rifiuti	5.911,09	573,34	5.337,75	5.873,12	571,22	5.301,90	35,85	37,97	2,12
B3.3a.2	Manutenzioni e riparazioni	6.935,12	27,35	6.907,77	6.998,91	26,91	6.972,00	-64,23	-63,79	0,44
B3.3a.3	Altri servizi appaltati	3.416,39	55,32	3.361,07	3.424,11	55,32	3.368,79	-7,72	-7,72	0,00
B3.3a	Servizi Appalti	16.262,6	656,01	15.606,59	16.296,14	653,45	15.642,69	-36,10	-33,54	2,56
B3.3b	Servizi Utenze	2.706,69	0,24	2.706,45	2.733,89	0,24	2.733,65	-27,20	-27,2	0,00
B3.3c	Consulenze	8.429,87	3.526,51	4.903,36	7.969,95	3.202,58	4.767,37	135,99	459,92	323,93
B3.3d	Rimborsi, Assegni e Contributi	1.519,33	0	1.519,33	1.509,66	0	1.509,66	9,67	9,67	0,00
B3.3e	Premi di assicurazione	1.792,14	0	1.792,14	1.788,13	0	1.788,13	4,01	4,01	0,00
B3.3f	Altri Servizi Sanitari e Non	8.528,32	1.063,13	7.465,19	8.736,37	1.048,22	7.688,15	-222,96	-208,05	14,91
B3.3g	Godimento Beni di Terzi	2.824,67	247,09	2.577,58	2.839,01	248,61	2.590,40	-12,82	-14,34	-1,52
B3.3	Servizi	42.063,62	5.492,98	36.570,64	41.873,15	5.153,1	36.720,05	-149,41	190,47	339,88
<b>B3</b>	<b>Altri Beni e Servizi</b>	<b>63.129,42</b>	<b>9.860,12</b>	<b>53.269,30</b>	<b>62.958,66</b>	<b>9.531,22</b>	<b>53.427,44</b>	<b>-158,14</b>	<b>170,76</b>	<b>328,90</b>
B4.1	Ammortamenti e Sterilizzazioni	676,39	0,02	676,37	672,66	0,01	672,65	3,72	3,73	0,01
B4.2	Costi Sostenuti in Economia	0	0	0,00	0	0	0,00	0,00	0	0,00
<b>B4</b>	<b>Ammortamenti e Costi Capitalizzati</b>	<b>676,39</b>	<b>0,02</b>	<b>676,37</b>	<b>672,66</b>	<b>0,01</b>	<b>672,65</b>	<b>3,72</b>	<b>3,73</b>	<b>0,01</b>
<b>B5</b>	<b>Accantonamenti</b>	<b>8.281,2</b>	<b>4.533,38</b>	<b>3.747,82</b>	<b>9.543,53</b>	<b>5.747,23</b>	<b>3.796,30</b>	<b>-48,48</b>	<b>-1.262,33</b>	<b>-1.213,85</b>
<b>B6</b>	<b>Variazione Rimanenze</b>	<b>28,25</b>	<b>0</b>	<b>28,25</b>	<b>-19,49</b>	<b>0</b>	<b>-19,49</b>	<b>47,74</b>	<b>47,74</b>	<b>0,00</b>
<b>B</b>	<b>Totale Costi Interni</b>	<b>195.212,57</b>	<b>21.564,32</b>	<b>173.648,25</b>	<b>195.785,06</b>	<b>22.739,48</b>	<b>173.045,58</b>	<b>602,67</b>	<b>-572,49</b>	<b>-1.175,16</b>

## AL04 - Allegato D

<b>C1</b>	<b>Medicina Di Base</b>	<b>20.264,38</b>	<b>1.540,8</b>	<b>18.723,58</b>	<b>20.243,3</b>	<b>1.542,84</b>	<b>18.700,46</b>	<b>23,12</b>	<b>21,08</b>	<b>-2,04</b>
<b>C2</b>	<b>Farmaceutica Convenzionata</b>	<b>20.181,89</b>	<b>0</b>	20.181,89	<b>20.178,92</b>	<b>0</b>	<b>20.178,92</b>	<b>2,97</b>	<b>2,97</b>	<b>0,00</b>
C3.1	Prestazioni da Privato - Ospedaliera	51.310,01	4.527,46	46.782,55	52.727,8	2.578,55	50.149,25	-3.366,70	-1.417,79	1.948,91
C3.2a	Prestazioni da Privato - Ambulatoriale (assistenza specialistica)	7.146,16	88,98	7.057,18	7.234,66	108,2	7.126,46	-69,28	-88,5	-19,22
C3.2b	Prestazioni da Sumaisti	1.945,57	30,46	1.915,11	1.904,86	30,46	1.874,40	40,71	40,71	0,00
C3.2	Prestazioni da Privato - Ambulatoriale	9.091,73	119,44	8.972,29	9.139,52	138,66	9.000,86	-28,57	-47,79	-19,22
C3.3	Prestazioni da Privato - Riabilitazione Extra Ospedaliera	4.772,02	19,19	4.752,83	4.831,52	19,19	4.812,33	-59,50	-59,5	0,00
C3.4a	Trasporti Sanitari Da Privato	2.268,38	60,01	2.208,37	2.261,06	109,49	2.151,57	56,80	7,32	-49,48
C3.4b	Assistenza Integrativa e Protesica da Privato	3.163,53	0	3.163,53	3.220,18	0	3.220,18	-56,65	-56,65	0,00
C3.4c.1	Assistenza Psichiatrica Residenziale e Semiresidenziale da Privato	2.367,65	8,31	2.359,34	2.415	8,31	2.406,69	-47,35	-47,35	0,00
C3.4c.2	Distribuzione di Farmaci e File F da Privato	1.241,67	58,77	1.182,90	1.233,63	57,56	1.176,07	6,83	8,04	1,21
C3.4c.3	Assistenza Termale da Privato	0	0	0,00	0	0	0,00	0,00	0	0,00
C3.4c.4	Prestazioni Socio-Sanitarie da Privato	17.855,68	311,24	17.544,44	18.818,42	1.343,13	17.475,29	69,15	-962,74	-1.031,89
C3.4c	Prestazioni da Privato - Altro	21.465	378,32	21.086,68	22.467,05	1.409	21.058,05	28,63	-1.002,05	-1.030,68
C3.4	Altre Prestazioni da Privato	26.896,91	438,33	26.458,58	27.948,29	1.518,49	26.429,80	28,78	-1.051,38	-1.080,16
<b>C3</b>	<b>Prestazioni da Privato</b>	<b>92.070,67</b>	<b>5.104,42</b>	<b>86.966,25</b>	<b>94.647,13</b>	<b>4.254,89</b>	<b>90.392,24</b>	<b>-3.425,99</b>	<b>-2.576,46</b>	<b>849,53</b>
<b>C</b>	<b>Totale Costi Esterni</b>	<b>132.516,94</b>	<b>6.645,22</b>	<b>125.871,72</b>	<b>135.069,35</b>	<b>5.797,73</b>	<b>129.271,62</b>	<b>-3.399,90</b>	<b>-2.552,41</b>	<b>847,49</b>
<b>D</b>	<b>Totale Costi Operativi (B+C)</b>	<b>327.729,51</b>	<b>28.209,54</b>	<b>299.519,97</b>	<b>330.854,41</b>	<b>28.537,21</b>	<b>302.317,20</b>	<b>-2.797,23</b>	<b>-3.124,9</b>	<b>-327,67</b>
<b>E</b>	<b>Margine Operativo (A-D)</b>	<b>-3.989,39</b>	<b>-12.379,03</b>	<b>8.389,64</b>	<b>-19.146,92</b>	<b>-16.212,84</b>	<b>-2.934,08</b>	<b>11.323,72</b>	<b>15.157,53</b>	<b>3.833,81</b>
F1	Svalutazione Immobilizzazioni, Crediti, Rivalutazioni e Svalutazioni Finanziarie	159,91	0	159,91	-650	0	-650,00	809,91	809,91	0,00
F2	Saldo Gestione Finanziaria	-1,86	0	-1,86	8,3	0	8,30	-10,16	-10,16	0,00
F3	Oneri Fiscali	7.776,99	508,95	7.268,04	7.751,36	493,38	7.257,98	10,06	25,63	15,57
F4.1	Componenti Straordinarie Attive	2.512,32	551,34	1.960,98	2.387,21	551,34	1.835,87	125,11	125,11	0,00
F4.2	Componenti Straordinarie Passive	169,1	100,74	68,36	184,71	100,75	83,96	-15,60	-15,61	-0,01
F4	Saldo Gestione Straordinaria	-2.343,22	-450,6	-1.892,62	-2.202,5	-450,59	-1.751,91	-140,71	-140,72	-0,01

AL04 - Allegato D

F	Totale Componenti Finanziarie e Straordinarie	5.591,82	58,35	5.533,47	4.907,16	42,79	4.864,37	669,10	684,66	15,56
G	Risultato Economico (E-F)	-9.581,21	-12.437,38	2.856,17	-24.054,08	-16.255,63	-7.798,45	10.654,62	14.472,87	3.818,25
H	Risorse aggiuntive da bilancio regionale a titolo di copertura LEA	0	0	0,00	0	0	0,00	0,00	0	0,00
I	Risultato Economico con risorse aggiuntive LEA (G+H)	-9.581,21	-12.437,38	2.856,17	-24.054,08	-16.255,63	-7.798,45	10.654,62	14.472,87	3.818,25

5.1b Prospetto di confronto tra Consuntivo 2021 e Consuntivo 2020

ID	CONTO ECONOMICO	CONS 2021	di cui Covid	CONS 2021 netto Covid	CONS 2020	di cui Covid	CONS 2020 netto Covid	DELTA netto Covid	DELTA	DELTA Covid
		A	a	AA = A - a	C	c	CC = C - c	AA - CC	A - C	a - c
A1.1	Contributi F.S.R. indistinto	310.984,06	4.911,98	306.072,08	301.313,93	10.654,41	290.659,52	15.412,56	9.670,13	-5.742,43
A1.2	Contributi F.S.R. vincolato	5.176,05	0	5.176,05	5.066,53	0	5.066,53	109,52	109,52	0,00

## AL04 - Allegato D

<b>A1</b>	<b>Contributi F.S.R.</b>	<b>316.160,11</b>	<b>4.911,98</b>	<b>311.248,13</b>	<b>306.380,46</b>	<b>10.654,41</b>	<b>295.726,05</b>	<b>15.522,08</b>	<b>9.779,65</b>	<b>-5.742,43</b>
A2.1	Saldo mobilità in compensazione infra	-9.791,12	0	-9.791,12	-12.085,33	0	-12.085,33	2.294,21	2.294,21	0,00
A2.2	Saldo mobilità non in compensazione infra	-1.766,77	-2,07	-1.764,70	-1.300,1	-0,23	-1.299,87	-464,83	-466,67	-1,84
A2.3	Saldo mobilità in compensazione extra	4.972,91	0	4.972,91	-2.337,43	0	-2.337,43	7.310,34	7.310,34	0,00
A2.4	Saldo mobilità non in compensazione extra	-96,26	0	-96,26	-42,96	0	-42,96	-53,30	-53,3	0,00
A2.5	Saldo infragruppo regionale	-5.930,28	-609,33	-5.320,95	-4.635,26	-0,12	-4.635,14	-685,81	-1.295,02	-609,21
A2.6	Saldo mobilità internazionale	0	0	0,00	0	0	0,00	0,00	0	0,00
<b>A2</b>	<b>Saldo Mobilità</b>	<b>-12.611,52</b>	<b>-611,4</b>	<b>-12.000,12</b>	<b>-20.401,08</b>	<b>-0,35</b>	<b>-20.400,73</b>	<b>8.400,61</b>	<b>7.789,56</b>	<b>-611,05</b>
A3.1a	Ulteriori Trasferimenti Pubblici - Ministero	0	0	0,00	0	0	0,00	0,00	0	0,00
A3.1b	Ulteriori Trasferimenti Pubblici - Regione o Provincia Autonoma	2.176,18	296,76	1.879,42	1.441,86	223,69	1.218,17	661,25	734,32	73,07
A3.1c	Ulteriori Trasferimenti Pubblici - Altro	9.295,13	9.294,26	0,87	5,58	0	5,58	-4,71	9.289,55	9.294,26
A3.1	Ulteriori Trasferimenti Pubblici	11.471,31	9.591,02	1.880,29	1.447,44	223,69	1.223,75	656,54	10.023,87	9.367,33
A3.2	Ticket	2.473,85	0	2.473,85	2.355,17	0	2.355,17	118,68	118,68	0,00
A3.3	Altre Entrate Proprie	5.634,38	400,83	5.233,55	5.748,82	0	5.748,82	-515,27	-114,44	400,83
<b>A3</b>	<b>Entrate Proprie</b>	<b>19.579,54</b>	<b>9.991,85</b>	<b>9.587,69</b>	<b>9.551,43</b>	<b>223,69</b>	<b>9.327,74</b>	<b>259,95</b>	<b>10.028,11</b>	<b>9.768,16</b>
A4.1	Ricavi Intramoenia	3.026,35	0	3.026,35	2.216,28	0	2.216,28	810,07	810,07	0,00
A4.2	Costi Intramoenia	1.830,91	0	1.830,91	1.327,66	0	1.327,66	503,25	503,25	0,00
<b>A4</b>	<b>Saldo Intramoenia</b>	<b>1.195,44</b>	<b>0</b>	<b>1.195,44</b>	<b>888,62</b>	<b>0</b>	<b>888,62</b>	<b>306,82</b>	<b>306,82</b>	<b>0,00</b>
A5.1	Rettifica contributi F.S.R. per destinazione ad investimenti	-1.778,38	-191,92	-1.586,46	-2.684,21	-241,17	-2.443,04	856,58	905,83	49,25
A5.2	Rettifica ulteriori Trasferimenti Pubblici per destinazione ad investimenti	0	0	0,00	0	0	0,00	0,00	0	0,00
<b>A5</b>	<b>Rettifica Contributi c/esercizio per destinazione ad investimenti</b>	<b>-1.778,38</b>	<b>-191,92</b>	<b>-1.586,46</b>	<b>-2.684,21</b>	<b>-241,17</b>	<b>-2.443,04</b>	<b>856,58</b>	<b>905,83</b>	<b>49,25</b>
A6.1	Utilizzo fondi per quote inutilizzate contributi vincolati di esercizi precedenti	3.185,51	3.051,29	134,22	239,21	0	239,21	-104,99	2.946,3	3.051,29
A6.2	Accantonamenti per quote inutilizzate contributi vincolati di esercizio in corso	1.990,58	1.321,29	669,29	4.169,51	3.844,02	325,49	343,80	-2.178,93	-2.522,73

## AL04 - Allegato D

<b>A6</b>	<b>Saldo per quote inutilizzate contributi vincolati</b>	<b>1.194,93</b>	<b>1.730</b>	<b>-535,07</b>	<b>-3.930,3</b>	<b>-3.844,02</b>	<b>-86,28</b>	<b>-448,79</b>	<b>5.125,23</b>	<b>5.574,02</b>
<b>A</b>	<b>Totale Ricavi Netti</b>	<b>323.740,12</b>	<b>15.830,51</b>	<b>307.909,61</b>	<b>289.804,92</b>	<b>6.792,56</b>	<b>283.012,36</b>	<b>24.897,25</b>	<b>33.935,2</b>	<b>9.037,95</b>
B1.1a	Personale Sanitario - Dipendente	77.597,37	3.397,28	74.200,09	77.877,65	2.987	74.890,65	-690,56	-280,28	410,28
B1.1b	Personale Non Sanitario - Dipendente	111,85	66,59	45,26	690,02	339,07	350,95	-305,69	-578,17	-272,48
B1.1	Personale Sanitario	77.709,22	3.463,87	74.245,35	78.567,67	3.326,07	75.241,60	-996,25	-858,45	137,80
B1.2a	Personale Non Sanitario - Dipendente	20.610,57	2.501,62	18.108,95	19.464,72	1.371,24	18.093,48	15,47	1.145,85	1.130,38
B1.2b	Personale Non Sanitario - Non Dipendente	1.549,82	662,57	887,25	413,35	30,71	382,64	504,61	1.136,47	631,86
B1.2	Personale Non Sanitario	22.160,39	3.164,19	18.996,20	19.878,07	1.401,95	18.476,12	520,08	2.282,32	1.762,24
<b>B1</b>	<b>Personale</b>	<b>99.869,61</b>	<b>6.628,06</b>	<b>93.241,55</b>	<b>98.445,74</b>	<b>4.728,02</b>	<b>93.717,72</b>	<b>-476,17</b>	<b>1.423,87</b>	<b>1.900,04</b>
<b>B2</b>	<b>Prodotti Farmaceutici ed Emoderivati</b>	<b>23.227,7</b>	<b>542,74</b>	<b>22.684,96</b>	<b>22.833,9</b>	<b>1.550,27</b>	<b>21.283,63</b>	<b>1.401,33</b>	<b>393,8</b>	<b>-1.007,53</b>
B3.1	Altri Beni Sanitari	19.538,01	4.215,65	15.322,36	19.029,59	4.446,3	14.583,29	739,07	508,42	-230,65
B3.2	Beni Non Sanitari	1.527,79	151,49	1.376,30	1.665,51	466,96	1.198,55	177,75	-137,72	-315,47
B3.3a.1	Pulizia, Riscaldamento e Smaltimento rifiuti	5.911,09	573,34	5.337,75	5.038,06	385,73	4.652,33	685,42	873,03	187,61
B3.3a.2	Manutenzioni e riparazioni	6.935,12	27,35	6.907,77	6.826,19	126,41	6.699,78	207,99	108,93	-99,06
B3.3a.3	Altri servizi appaltati	3.416,39	55,32	3.361,07	3.184,7	33,1	3.151,60	209,47	231,69	22,22
B3.3a	Servizi Appalti	16.262,6	656,01	15.606,59	15.048,95	545,24	14.503,71	1.102,88	1.213,65	110,77
B3.3b	Servizi Utenze	2.706,69	0,24	2.706,45	3.201,86	0	3.201,86	-495,41	-495,17	0,24
B3.3c	Consulenze	8.429,87	3.526,51	4.903,36	5.000,46	840,79	4.159,67	743,69	3.429,41	2.685,72
B3.3d	Rimborsi, Assegni e Contributi	1.519,33	0	1.519,33	872,98	0	872,98	646,35	646,35	0,00
B3.3e	Premi di assicurazione	1.792,14	0	1.792,14	1.820,3	0	1.820,30	-28,16	-28,16	0,00
B3.3f	Altri Servizi Sanitari e Non	8.528,32	1.063,13	7.465,19	7.341,94	586,03	6.755,91	709,28	1.186,38	477,10
B3.3g	Godimento Beni di Terzi	2.824,67	247,09	2.577,58	2.774,8	124,09	2.650,71	-73,13	49,87	123,00
B3.3	Servizi	42.063,62	5.492,98	36.570,64	36.061,29	2.096,15	33.965,14	2.605,50	6.002,33	3.396,83
<b>B3</b>	<b>Altri Beni e Servizi</b>	<b>63.129,42</b>	<b>9.860,12</b>	<b>53.269,30</b>	<b>56.756,39</b>	<b>7.009,41</b>	<b>49.746,98</b>	<b>3.522,32</b>	<b>6.373,03</b>	<b>2.850,71</b>
B4.1	Ammortamenti e Sterilizzazioni	676,39	0,02	676,37	594,46	-0,01	594,47	81,90	81,93	0,03
B4.2	Costi Sostenuti in Economia	0	0	0,00	0	0	0,00	0,00	0	0,00

## AL04 - Allegato D

<b>B4</b>	<b>Ammortamenti e Costi Capitalizzati</b>	<b>676,39</b>	<b>0,02</b>	<b>676,37</b>	<b>594,46</b>	<b>-0,01</b>	<b>594,47</b>	<b>81,90</b>	<b>81,93</b>	<b>0,03</b>
<b>B5</b>	<b>Accantonamenti</b>	<b>8.281,2</b>	<b>4.533,38</b>	<b>3.747,82</b>	<b>10.450,87</b>	<b>0</b>	<b>10.450,87</b>	<b>-6.703,05</b>	<b>-2.169,67</b>	<b>4.533,38</b>
<b>B6</b>	<b>Variazione Rimanenze</b>	<b>28,25</b>	<b>0</b>	<b>28,25</b>	<b>-2.663,95</b>	<b>0</b>	<b>-2.663,95</b>	<b>2.692,20</b>	<b>2.692,2</b>	<b>0,00</b>
<b>B</b>	<b>Totale Costi Interni</b>	<b>195.212,57</b>	<b>21.564,32</b>	<b>173.648,25</b>	<b>186.417,41</b>	<b>13.287,69</b>	<b>173.129,72</b>	<b>518,53</b>	<b>8.795,16</b>	<b>8.276,63</b>
<b>C1</b>	<b>Medicina Di Base</b>	<b>20.264,38</b>	<b>1.540,8</b>	<b>18.723,58</b>	<b>19.741,1</b>	<b>680,02</b>	<b>19.061,08</b>	<b>-337,50</b>	<b>523,28</b>	<b>860,78</b>
<b>C2</b>	<b>Farmaceutica Convenzionata</b>	<b>20.181,89</b>	<b>0</b>	<b>20.181,89</b>	<b>20.046,2</b>	<b>0</b>	<b>20.046,20</b>	<b>135,69</b>	<b>135,69</b>	<b>0,00</b>
C3.1	Prestazioni da Privato - Ospedaliera	51.310,01	4.527,46	46.782,55	43.798,95	4.064,62	39.734,33	7.048,22	7.511,06	462,84
C3.2a	Prestazioni da Privato - Ambulatoriale (assistenza specialistica)	7.146,16	88,98	7.057,18	5.220,22	0	5.220,22	1.836,96	1.925,94	88,98
C3.2b	Prestazioni da Sumaisti	1.945,57	30,46	1.915,11	1.907,8	15,35	1.892,45	22,66	37,77	15,11
C3.2	Prestazioni da Privato - Ambulatoriale	9.091,73	119,44	8.972,29	7.128,02	15,35	7.112,67	1.859,62	1.963,71	104,09
C3.3	Prestazioni da Privato - Riabilitazione Extra Ospedaliera	4.772,02	19,19	4.752,83	4.279,8	24,72	4.255,08	497,75	492,22	-5,53
C3.4a	Trasporti Sanitari Da Privato	2.268,38	60,01	2.208,37	2.211,34	82,42	2.128,92	79,45	57,04	-22,41
C3.4b	Assistenza Integrativa e Protesica da Privato	3.163,53	0	3.163,53	2.783,45	0	2.783,45	380,08	380,08	0,00
C3.4c.1	Assistenza Psichiatrica Residenziale e Semiresidenziale da Privato	2.367,65	8,31	2.359,34	2.400	12,73	2.387,27	-27,93	-32,35	-4,42
C3.4c.2	Distribuzione di Farmaci e File F da Privato	1.241,67	58,77	1.182,90	1.095,46	0	1.095,46	87,44	146,21	58,77
C3.4c.3	Assistenza Termale da Privato	0	0	0,00	2,28	0	2,28	-2,28	-2,28	0,00
C3.4c.4	Prestazioni Socio-Sanitarie da Privato	17.855,68	311,24	17.544,44	18.760,18	425,92	18.334,26	-789,82	-904,5	-114,68
C3.4c	Prestazioni da Privato - Altro	21.465	378,32	21.086,68	22.257,92	438,65	21.819,27	-732,59	-792,92	-60,33
C3.4	Altre Prestazioni da Privato	26.896,91	438,33	26.458,58	27.252,71	521,07	26.731,64	-273,06	-355,8	-82,74
<b>C3</b>	<b>Prestazioni da Privato</b>	<b>92.070,67</b>	<b>5.104,42</b>	<b>86.966,25</b>	<b>82.459,48</b>	<b>4.625,76</b>	<b>77.833,72</b>	<b>9.132,53</b>	<b>9.611,19</b>	<b>478,66</b>
<b>C</b>	<b>Totale Costi Esterni</b>	<b>132.516,94</b>	<b>6.645,22</b>	<b>125.871,72</b>	<b>122.246,78</b>	<b>5.305,78</b>	<b>116.941,00</b>	<b>8.930,72</b>	<b>10.270,16</b>	<b>1.339,44</b>
<b>D</b>	<b>Totale Costi Operativi (B+C)</b>	<b>327.729,51</b>	<b>28.209,54</b>	<b>299.519,97</b>	<b>308.664,19</b>	<b>18.593,47</b>	<b>290.070,72</b>	<b>9.449,25</b>	<b>19.065,32</b>	<b>9.616,07</b>
<b>E</b>	<b>Margine Operativo (A-D)</b>	<b>-3.989,39</b>	<b>-12.379,03</b>	<b>8.389,64</b>	<b>-18.859,27</b>	<b>-11.800,91</b>	<b>-7.058,36</b>	<b>15.448,00</b>	<b>14.869,88</b>	<b>-578,12</b>
										0,00



### AL04 - Allegato D

F1	Svalutazione Immobilizzazioni, Crediti, Rivalutazioni e Svalutazioni Finanziarie	159,91	0	159,91	951,38	0	951,38	-791,47	-791,47	0,00
F2	Saldo Gestione Finanziaria	-1,86	0	-1,86	10,93	0	10,93	-12,79	-12,79	0,00
F3	Oneri Fiscali	7.776,99	508,95	7.268,04	7.607,25	299,93	7.307,32	-39,28	169,74	209,02
F4.1	Componenti Straordinarie Attive	2.512,32	551,34	1.960,98	1.964,33	0	1.964,33	-3,35	547,99	551,34
F4.2	Componenti Straordinarie Passive	169,1	100,74	68,36	1.396,56	0	1.396,56	-1.328,20	-1.227,46	100,74
F4	Saldo Gestione Straordinaria	-2.343,22	-450,6	-1.892,62	-567,77	0	-567,77	-1.324,85	-1.775,45	-450,60
<b>F</b>	<b>Totale Componenti Finanziarie e Straordinarie</b>	<b>5.591,82</b>	<b>58,35</b>	<b>5.533,47</b>	<b>8.001,79</b>	<b>299,93</b>	<b>7.701,86</b>	<b>-2.168,39</b>	<b>-2.409,97</b>	<b>-241,58</b>
<b>G</b>	<b>Risultato Economico (E-F)</b>	<b>-9.581,21</b>	<b>-12.437,38</b>	<b>2.856,17</b>	<b>-26.861,06</b>	<b>-12.100,84</b>	<b>-14.760,22</b>	<b>17.616,39</b>	<b>17.279,85</b>	<b>-336,54</b>
<b>H</b>	<b>Risorse aggiuntive da bilancio regionale a titolo di copertura LEA</b>	<b>0</b>	<b>0</b>	<b>0,00</b>	<b>0</b>	<b>0</b>	<b>0,00</b>	<b>0,00</b>	<b>0</b>	<b>0,00</b>
<b>I</b>	<b>Risultato Economico con risorse aggiuntive LEA (G+H)</b>	<b>-9.581,21</b>	<b>-12.437,38</b>	<b>2.856,17</b>	<b>-26.861,06</b>	<b>-12.100,84</b>	<b>-14.760,22</b>	<b>17.616,39</b>	<b>17.279,85</b>	<b>-336,54</b>

### 5.1c Prospetto di confronto tra Consuntivo 2021 e Previsione 2021

ID	CONTO ECONOMICO	CONS 2021	PREV 20201 V0	DELTA
		A	D	A-D
A1.1	Contributi F.S.R. indistinto	310.984,06	301.085	9.899
A1.2	Contributi F.S.R. vincolato	5.176,05	4.999	177

## AL04 – Allegato D

<b>A1</b>	<b>Contributi F.S.R.</b>	<b>316.160,11</b>	<b>306.084</b>	<b>10.076</b>
A2.1	Saldo mobilità in compensazione infra	-9.791,12	-10.431	640
A2.2	Saldo mobilità non in compensazione infra	-1.766,77	-1.485	-282
A2.3	Saldo mobilità in compensazione extra	4.972,91	3.303	1.670
A2.4	Saldo mobilità non in compensazione extra	-96,26	-39	-57
A2.5	Saldo infragruppo regionale	-5.930,28	-5.389	-541
A2.6	Saldo mobilità internazionale	0	0	0
<b>A2</b>	<b>Saldo Mobilità</b>	<b>-12.611,52</b>	<b>-14.041</b>	<b>1.429</b>
A3.1a	Ulteriori Trasferimenti Pubblici - Ministero	0	0	0
A3.1b	Ulteriori Trasferimenti Pubblici - Regione o Provincia Autonoma	2.176,18	1.567	609
A3.1c	Ulteriori Trasferimenti Pubblici - Altro	9.295,13	0	9.295
A3.1	Ulteriori Trasferimenti Pubblici	11.471,31	1.567	9.904
A3.2	Ticket	2.473,85	3.511	-1.037
A3.3	Altre Entrate Proprie	5.634,38	5.453	181
<b>A3</b>	<b>Entrate Proprie</b>	<b>19.579,54</b>	<b>10.531</b>	<b>9.049</b>
A4.1	Ricavi Intramoenia	3.026,35	2.113	913
A4.2	Costi Intramoenia	1.830,91	1.272	559
<b>A4</b>	<b>Saldo Intramoenia</b>	<b>1.195,44</b>	<b>841</b>	<b>354</b>
A5.1	Rettifica contributi F.S.R. per destinazione ad investimenti	-1.778,38	-1.557	-221
A5.2	Rettifica ulteriori Trasferimenti Pubblici per destinazione ad investimenti	0	0	0
<b>A5</b>	<b>Rettifica Contributi c/esercizio per destinazione ad investimenti</b>	<b>-1.778,38</b>	<b>-1.557</b>	<b>-221</b>

## AL04 - Allegato D

A6.1	Utilizzo fondi per quote inutilizzate contributi vincolati di esercizi precedenti	3.185,51	177	3.009
A6.2	Accantonamenti per quote inutilizzate contributi vincolati di esercizio in corso	1.990,58	94	1.897
<b>A6</b>	<b>Saldo per quote inutilizzate contributi vincolati</b>	<b>1.194,93</b>	<b>83</b>	<b>1.112</b>
<b>A</b>	<b>Totale Ricavi Netti</b>	<b>323.740,12</b>	<b>301.941</b>	<b>21.799</b>
				0
B1.1a	Personale Sanitario - Dipendente	77.597,37	76.512	1.085
B1.1b	Personale Non Sanitario - Dipendente	111,85	429	-317
B1.1	Personale Sanitario	77.709,22	76.941	768
B1.2a	Personale Non Sanitario - Dipendente	20.610,57	20.619	-8
B1.2b	Personale Non Sanitario - Non Dipendente	1.549,82	447	1.103
B1.2	Personale Non Sanitario	22.160,39	21.066	1.094
<b>B1</b>	<b>Personale</b>	<b>99.869,61</b>	<b>98.007</b>	<b>1.863</b>
<b>B2</b>	<b>Prodotti Farmaceutici ed Emoderivati</b>	<b>23.227,7</b>	<b>24.103</b>	<b>-875</b>
B3.1	Altri Beni Sanitari	19.538,01	21.117	-1.579
B3.2	Beni Non Sanitari	1.527,79	1.607	-79
B3.3a.1	Pulizia, Riscaldamento e Smaltimento rifiuti	5.911,09	5.070	841
B3.3a.2	Manutenzioni e riparazioni	6.935,12	7.268	-333
B3.3a.3	Altri servizi appaltati	3.416,39	3.330	86
B3.3a	Servizi Appalti	16.262,6	15.668	595
B3.3b	Servizi Utenze	2.706,69	3.256	-549
B3.3c	Consulenze	8.429,87	5.485	2.945
B3.3d	Rimborsi, Assegni e Contributi	1.519,33	1.544	-25

## AL04 - Allegato D

B3.3e	Premi di assicurazione	1.792,14	1.826	-34
B3.3f	Altri Servizi Sanitari e Non	8.528,32	9.332	-804
B3.3g	Godimento Beni di Terzi	2.824,67	2.930	-105
B3.3	Servizi	42.063,62	40.041	2.023
<b>B3</b>	<b>Altri Beni e Servizi</b>	<b>63.129,42</b>	<b>62.765</b>	<b>364</b>
B4.1	Ammortamenti e Sterilizzazioni	676,39	671	5
B4.2	Costi Sostenuti in Economia	0	0	0
<b>B4</b>	<b>Ammortamenti e Costi Capitalizzati</b>	<b>676,39</b>	<b>671</b>	<b>5</b>
<b>B5</b>	<b>Accantonamenti</b>	<b>8.281,2</b>	<b>757</b>	<b>7.524</b>
<b>B6</b>	<b>Variazione Rimanenze</b>	<b>28,25</b>	<b>0</b>	<b>28</b>
<b>B</b>	<b>Totale Costi Interni</b>	<b>195.212,57</b>	<b>186.303</b>	<b>8.910</b>
				0
<b>C1</b>	<b>Medicina Di Base</b>	<b>20.264,38</b>	<b>20.149</b>	<b>115</b>
<b>C2</b>	<b>Farmaceutica Convenzionata</b>	<b>20.181,89</b>	<b>20.000</b>	<b>182</b>
C3.1	Prestazioni da Privato - Ospedaliera	51.310,01	51.807	-497
C3.2a	Prestazioni da Privato - Ambulatoriale (assistenza specialistica)	7.146,16	5.096	2.050
C3.2b	Prestazioni da Sumaisti	1.945,57	1.854	92
C3.2	Prestazioni da Privato - Ambulatoriale	9.091,73	6.950	2.142
C3.3	Prestazioni da Privato - Riabilitazione Extra Ospedaliera	4.772,02	4.709	63
C3.4a	Trasporti Sanitari Da Privato	2.268,38	2.188	80
C3.4b	Assistenza Integrativa e Protesica da Privato	3.163,53	3.174	-10
C3.4c.1	Assistenza Psichiatrica Residenziale e Semiresidenziale da Privato	2.367,65	2.510	-142
C3.4c.2	Distribuzione di Farmaci e File F da Privato	1.241,67	1.081	161

## AL04 – Allegato D

C3.4c.3	Assistenza Termale da Privato	0	15	-15
C3.4c.4	Prestazioni Socio-Sanitarie da Privato	17.855,68	19.748	-1.892
C3.4c	Prestazioni da Privato - Altro	21.465	23.354	-1.889
C3.4	Altre Prestazioni da Privato	26.896,91	28.716	-1.819
<b>C3</b>	<b>Prestazioni da Privato</b>	<b>92.070,67</b>	<b>92.182</b>	<b>-111</b>
<b>C</b>	<b>Totale Costi Esterni</b>	<b>132.516,94</b>	<b>132.331</b>	<b>186</b>
				0
<b>D</b>	<b>Totale Costi Operativi (B+C)</b>	<b>327.729,51</b>	<b>318.634</b>	<b>9.096</b>
				0
<b>E</b>	<b>Margine Operativo (A-D)</b>	<b>-3.989,39</b>	<b>-16.693</b>	<b>12.704</b>
				0
F1	Svalutazione Immobilizzazioni, Crediti, Rivalutazioni e Svalutazioni Finanziarie	159,91	0	160
F2	Saldo Gestione Finanziaria	-1,86	9	-11
F3	Oneri Fiscali	7.776,99	7.596	181
F4.1	Componenti Straordinarie Attive	2.512,32	300	2.212
F4.2	Componenti Straordinarie Passive	169,1	0	169
F4	Saldo Gestione Straordinaria	-2.343,22	-300	-2.043
<b>F</b>	<b>Totale Componenti Finanziarie e Straordinarie</b>	<b>5.591,82</b>	<b>7.305</b>	<b>-1.713</b>
				0
<b>G</b>	<b>Risultato Economico (E-F)</b>	<b>-9.581,21</b>	<b>-23.998</b>	<b>14.417</b>
				0
<b>H</b>	<b>Risorse aggiuntive da bilancio regionale a titolo di copertura LEA</b>	<b>0</b>	<b>0</b>	<b>0</b>
				0
<b>I</b>	<b>Risultato Economico con risorse aggiuntive LEA (G+H)</b>	<b>-9.581,21</b>	<b>-23.998</b>	<b>14.417</b>

## 5.2 Esame dei diversi fattori di ricavo e di costo consuntivo 2021 e consuntivo COVID 2021

Si procede ora all'analisi degli scostamenti evidenziati tra Bilancio Consuntivo anno 2021, Bilancio di verifica IV trimestre 2021, consuntivo 2020 e previsione 2021.

### **Contributi F.S.R. indistinto, finalizzato, vincolato (A.1) , Pay Back e altri contributi regionali**

Le assegnazioni regionali iscritte sono quelle disposte per l'esercizio 2021 dalle sotto elencate deliberazioni/determine regionali :

- DGR n. 2-4147 del 24 novembre 2021 di oggetto “ Modifica delle risorse del FSR 2021 assegnate con DGR n. 34-2471 del 4 dicembre 2020: Riparto del Fondo Sanitario definitivo relativo alle risorse indistinte, finalizzate, premialità e vincolate del SSR 2021. Primo riparto delle quote previste del FSR 2022. Riparto delle quote payback per l'annualità 2021 e 2022, e ripartizione delle risorse della Gestione Sanitaria Accentrata”.
- DGR n. 8-5443 del 29 luglio 2022 di oggetto :” Bilancio d'esercizio 2021 degli Enti del SSR: Rettifica delle risorse del fondo sanitario indistinto 2021 ripartite in tabella A) con la DGR n. 2-4147 del 24 novembre 2021 e riparto delle ulteriori risorse 2021- Disposizioni per l'adozione del Bilancio di esercizio.”
- DD n. 889 del 15 giugno 2021 finanziamento farmaci innovativi oncologici
- DD n. 1867 del 29 luglio 2020 finanziamento farmaci innovativi oncologici
- DD n. 891 del 15 giugno 2021 finanziamento farmaci innovativi
- DD n. 1877 del 24 novembre 2021 finanziamento farmaci innovativi
- DD n. 2244 del 30 12 2021 quota incremento fondi contrattuali dirigenza
- DGR n. 6-4280 del 10 dicembre 2021 “Interventi e servizi destinati a soggetti in condizione di specifiche fragilità sociali. Assegnazione a favore delle ASL annualità 2021 (extra LEA) – DD n. 2196 del 27 dicembre 2021.
- DD n. 1918 del 26 novembre 2021 Pay Back – Tabella E DGR n. 2-4147 del 24 novembre 2021.
- DGR n. 31-877 del 23 dicembre 2019 finanziamento Mutuo regionale

## AL04 – Allegato D

- DGR n. 22-3690 del 6 agosto 2021 Aggiornamento del piano operativo regionale per il recupero delle liste di attesa delle prestazioni di specialistica ambulatoriale, di ricovero e di screening oncologici.
- DD n. 2043 del 13 dicembre 2021 finanziamento attività di screening virus epatite
- DD n. 1756 del 22 dicembre 2020, n. 992 del 6 luglio 2021 e n. 2161 del 13 dicembre 2021 finanziamento campagna vaccinale antinfluenzale anno 2021-2022
- DD n. 1756 del 17 dicembre 2021 Incremento fondi contrattuali anno 2020
- DD n. 2243 del 30 dicembre 2021 finanziamento fondo ex art.46 ACN MMG finalizzato alla retribuzione dell'indennità di personale infermieristico (integrazione DD 1715 del 21 dicembre 2020)
- DD n. 2144 del 22 dicembre 2021 erogazione integrazione tariffaria RSA
- DD n. 2034 del 12 dicembre 2021 finanziamento personale ESACRI.
- DD n. 887 del 24 maggio 2022 finanziamento remunerazione aggiuntiva alle farmacie per rimborso farmaci in regime di SSN (DM 11 agosto 2021).
- DGR n. 25-3307 del 28 maggio 2021 DD 2143 del 22 dicembre 2021 Assegnazione di risorse alle Aziende Sanitarie pubbliche per copertura spese 2020 a valere sulle disponibilità risorse L. 24 aprile 2020 n.27 e da contributi Compagnia San Paolo. Disposizioni per la remunerazione parziale delle eventuali eccedenze di produzione di ricovero erogate dalle strutture private rispetto budget 2020. (parte contributi Compagnia San Paolo non iscritta a consuntivo 2020).
- DGR n. 57-3724 del 6 agosto 2021 e FGR n. 22-3690 del 6 agosto 2021 \_ finanziamento abbattimento liste di attesa strutture private accreditate.
- DD n. 2092 del 16 dicembre 2021 indennità TBC anno 2021
- DD n. 2171 del 23 dicembre 2021 Protezione soggetti affetti da celiachia
- DD n. 1759 del 22 dicembre 2020, DD n. 992 del 6 luglio 2021 , DD n. 2161 del 12 dicembre 2021 finanziamento campagna vaccinale antinfluenzale 2021/2022
- DD n. 2106 del 17 dicembre 2021 incremento fondi contrattuali 2020

## AL04 – Allegato D

Per le assegnazioni di **contributi in conto esercizio indistinti, quota corrente indistinta finalizzata , per fronteggiare la pandemia COVID SARS COV2 i riferimenti sono:**

- DGR n. 37-2474 del 4 dicembre 2020 Riparto risorse alla Aziende sanitarie pubbliche del SSR per la copertura delle spese Covid a valere sulle disponibilità del DL 19 maggio 2020 n. 34 , allegato B potenziamento territorio ADI- infermieri.

- DD n. 1440 del 30 settembre 2020 potenziamento territorio ADI
- DD n. 1530 del 13 ottobre 2021 potenziamento territorio infermieri

- DGR n. 33-4057 del 05 novembre 2021 Riparto risorse per l'anno 2021 alle Aziende Sanitarie pubbliche del SSR per la copertura delle spese Covid a valere sulle disponibilità del DL 18 maggio 2020 n.34 coordinato con la legge di conversione 17 luglio 2020, n.77. Modifica allegato B della DGR 4 dicembre 2020 n. 37-2474 (assunzione personale per implementazione terapie intensive)

- DGR n. 20-3688 del 6 agosto 2021 Recepimento dell'Accordo Integrativo Regionale per la medicina generale per lo sviluppo della campagna vaccinale ANTI-SARS-COV2" sottoscritto in data 7 .07.2021 dalla Regione Piemonte e dalle OOSS dei Medici di Medicina Generale finalizzato all'incremento dell'adesione alla campagna vaccinale da parte dei soggetti over 60 e alla conseguente copertura vaccinale della popolazione piemontese.

- DD n. 1377 del 22 settembre 2021 Somministrazione vaccini contro Sars Cov 2 - MMG e PLS

- DGR n. 11-3441 del 23 giugno 2021 "DGR del 16 novembre 2020 n. 3-2229 e DGR del 22 gennaio 2021 n. 25-2805 relative agli accordi integrativi regionali per il rafforzamento delle attività territoriali e di diagnostica di primo livello e di prevenzione della trasmissione di SARS COV2 stipulati dalla Regione Piemonte e l'OS FIMMG PIEMONTE. Riparto dell'ulteriore finanziamento per l'anno 2021".

- DD. n. 1667 del 29 ottobre 2021 - sub impegno a favore della AASSLL per quota variabile personale infermieristico.

- DD n. 2183 del 23 dicembre 2021- Integrazione DD n. 1667 del 29 ottobre 2021 per collaboratore di studio.



## AL04 – Allegato D

<ul style="list-style-type: none"> <li>▪ DD n. 1376 del 22 settembre 2021 tamponi rapidi MMG</li> </ul>
<ul style="list-style-type: none"> <li>▪ DGR n. 9-3398 del 18 giugno 2021 “Prestazioni aggiuntive del personale medico, infermieristico e per gli assistenti sanitari L.30 dicembre 2020, N.178 art.1 c 464 così come modificato dall'art 20, comma 2, lett d) D.L. marzo 2021, n.69. Ripartizione delle risorse delle A.A.S.S.R.R. per l'anno 2021”</li> <li>▪ DD n. 1837 del 22 novembre 2021 prestazioni aggiuntive personale ex art.1, commi 464 e 467 , L.178/2020 e s.m.i.</li> </ul>
<ul style="list-style-type: none"> <li>▪ DGR N. 32-4056 DEL 5 NOVEMBRE 2021 Misure urgenti in materia di sostegno alle imprese e agli operatori economici, di lavoro, salute e servizi territoriali connessi all'emergenza Covid 19, disposizioni per il riparto alle AASSLL per gli alberghi sanitari emergenza Covid 19.</li> <li>▪ DD n. 1768 dell' 11 novembre 2021 Covid hotel ai sensi art.21 DL 22 marzo 2021 n. 41 coordinato con legge di conversione 21 maggio 2021, n. 69.</li> </ul>
<ul style="list-style-type: none"> <li>▪ DGR n. 17-4470 del 29 dicembre 2021 Copertura mancate entrate derivanti dall'applicazione del DL 25 maggio 2021 n.73 e della DGR n. 55-3335 del 28 maggio 2021, DGR n. 16-3547 del 16 luglio 2021, per l'esenzione di prestazioni di monitoraggio per pazienti ex Covid.</li> <li>▪ DD n. 2250 del 30 dicembre 2021 finanziamento esenzione prestazioni di monitoraggio pazienti ex Covid</li> </ul>
<ul style="list-style-type: none"> <li>▪ DD n. 2174 del 6 luglio 2021 Potenziamento supporto psicologico a favore Istituzioni scolastiche in relazione all'emergenza Covid 19.</li> </ul>
<ul style="list-style-type: none"> <li>▪ DD n. 2242 del 30 dicembre 2021 Contributo prezzo calmierato dei test antigenici rapidi eseguiti dal 6 agosto al 30 settembre 2021.</li> </ul>
<ul style="list-style-type: none"> <li>▪ DGR n. 8-5443 del 29 luglio 2022 – Allegato D – Riparto quota contributo statale extra FSN alle spese Sanitarie collegate all'emergenza Covid-19.</li> </ul>
<ul style="list-style-type: none"> <li>▪ DD n. 556 del 31 marzo 2022 DL 22 marzo 2021 n.41 art. 18 bis Indennità Covid ai lavoratori in</li> </ul>

## AL04 – Allegato D

somministrazione.
<ul style="list-style-type: none"> <li>▪ DD n. 941 del 31 maggio 2022 Prezzo calmierato test antigenici periodo 01.10.2021/31.12.2021.</li> <li>▪ DD. n. 983 del 7 giugno 2022 POR FESR 2014–2022 – Asse I: Azione I.1b.6.1 “Interventi necessari per rafforzare la capacità del complesso dei servizi sanitari di rispondere alla crisi provocata dall'emergenza epidemiologica”. Ammissione domanda n. 162242 del 12/05/2022 presentata dall'ASL VCO– Subimpegno della somma di euro 5.399.533,57 a favore dell'ASL VCO.</li> </ul>

Le risorse assegnate dalle succitate DGR e Determine Dirigenziali sono state così contabilizzate:

CE	SP		consuntivo 2021	note su consuntivo 2021	importi	DGR eDD
4 50 01 20	1 22 01 01		2.500.000,00	dgr 8-5443 del 29 07 2022		DGR n. 8–5443 del 29 luglio 2022 di oggetto “Bilancio d'esercizio 2021 degli Enti del SSR: Rettifica delle risorse del fondo sanitario indistinto 2021 ripartite in tabella A) con la D.G.R. n. 2–4147 del 24 novembre 2021 e riparto delle ulteriori risorse 2021. Disposizioni per l'adozione del Bilancio d'esercizio.”
4 50 01 31	1 22 01 01		287.864.799,65	dgr 8-5443 del 29 07 2022 + dd 2244/2021, contiene 143.062 gioco d'azzardo		
4 50 02 58		stp				
4 50 02 59		stp	16,65			
4 50 02 60		stp	-			
4 50 02 61		stp	118.302,00			

AL04 - Allegato D

4 50 02 62		stp	88.768,53			
4 50 02 63		stp	23.310,17			
4 50 01 35	1 22 01 01	fin DEA	14.421.430,00	dgr 8-5443 del 29 07 2022		
4 50 01 64	1 22 01 05		1.055.450,15	dgr 2-4147/24 11 21	959.271,39	
				dd 2244 /30 12 2021 incrementi fondi contrattuali	96.178,76	
			306.072.077,15			
4 50 01 26		PSN, med.pen., farm.innov.	5.176.051,54	dgr 2-4147/24 11 21; progetti di PSN	2.320.236,00	
				dgr 2-4147/24 11 21; medicina penitenziaria	17.279,00	
				dgr 2-4147/24 11 21; ulteriore quota medicina penitenziaria	218.427,98	
				dd 2607/15 12 2021 (DM 11 08 2021) dd887/24 05 2022 remunerazione aggiuntiva alle farmacie	174.491,89	
	1 22 01 01			dgr 2-4147/24 11 21; riabilitazione termale	15.984,00	
				dd 891/2021 farmaci innovativi non oncologici	211.978,00	DD n. 891 del 15 giugno 2021 finanziamento farmaci innovativi
				dd 1877/2021 farmaci innovativi non oncologici	376.936,78	DD n. 1877 del 24 novembre 2021 finanziamento farmaci innovativi

### AL04 - Allegato D

				dd 889/2021 farmaci innovativi oncologici	561.229,62	DD n. 889 del 15 giugno 2021 finanziamento farmaci innovativi oncologici
				dgr 8-5443 del 29 07 2022	119.963,00	dd 2043/13 12 2021 screening eradicazione HCV
				dgr 8-5443 del 29 07 2022	27.336,00	sperimentazione e remunerazione delle prest. E funz.assist.erogate da farmacie
				dgr 8-5443 del 29 07 2022	342.593,00	Emersione di rapporti di lavoro irregolari (art.103, c. 24, DL 34/2020)
				dgr 8-5443 del 29 07 2022	169.313,14	Integrazione risorse per farmaci innovativi (oncologici e non)
				dd 1867/2020 farmaci innovativi oncologici	620.283,13	DD n. 1867 del 29 luglio 2020 finanziamento farmaci innovativi oncologici
<b>4 70 03 26</b>	<b>1 22 01 03</b>	<b>emersione di rapporti di lavoro irregolari</b>	154.175,00			dgr 8-5443 del 29 07 2022
<b>4 50 01 08</b>	<b>1 22 01 07</b>	<b>covid</b>	3.791.601,00	dgr 8-5443 del 29 07 2022		riparto quota contributo extra FSN spese Covid - allegato D) DGR 8-5443/29 07 2022

AL04 - Allegato D

4 50 01 65	1 22 01 43	extra Lea	783.580,10	dgr 6-4280 del 10 12 2021		DGR n. 6-4280 del 10 dicembre 2021 "Interventi e servizi destinati a soggetti in condizione di specifiche fragilità sociali. Assegnazione a favore delle ASL annualità 2021 (extra LEA) - DD n. 2196 del 27 dicembre 2021
4 50 01 67	1 22 01 32	mutuo	591.243,71	DGR 31-877 del 23 12 2019		DGR n. 31-877 del 23 dicembre 2019 finanziamento Mutuo regionale
4 50 01 68	1 22 01 07	ESACRI+ strumenti di guida + incentivi forme associative MMG+ celiachia	706.649,34	dd 2034/2021 esacri	105.069,50	DD n. 2034 del 12 dicembre 2021 finanziamento personale ESACRI.
				strumenti guida	534,19	
				incentiv forme associative DD 1667/23 10 21	284.946,70	DD. n. 1667 del 29 ottobre 2021 - sub impegno a favore della AASSLL per quota variabile personale infermieristico medicina in rete, medicina di gruppo
				integrazione DD 2183/ 23 12 2021 incentiv forme associative	5.945,35	DD n. 2183 del 23 dicembre 2021- Integrazione DD n. 1667 del 29 ottobre 2021 per collaboratore di studio
				DD 2171/23 12 2021 prot soggetti affetti da celiachia	2.311,50	DD 2171 del 23 dicembre 2021 - Legge n. 123/2005 - Protezione soggetti affetti da celiachia
				DD 2092/16 12 2021 indennità TBC 2021	181,36	

AL04 - Allegato D

				DD 145/02 02 2022 (integr DD 1667/29 10 2021) 3a tranche collaboratore di studio	10.901,74	
				DGR 25-3307/28 05 21=dd 2143/22 12 21 eccedenze produz ricovero strutture private anno 2020	296.759,00	DGR 25-3307 del 28 maggio 2021 e DD 2143 del 22 dicembre 2021 - Assegnazione di risorse alle Aziende sanitarie pubbliche per la copertura delle spese 2020 a valere sulle disponibilità residue Legge 24 aprile 2020, n. 27 e da contributi della Compagnia San Paolo. Disposizioni per la remunerazione parziale delle eventuali eccedenze di produzione di ricovero erogate dalle strutture private rispetto al budget 2020
<b>4 50 01 69</b>	<b>1 22 01 07</b>	<b>integrazione tariffaria RSA, rimborso DPI</b>	179.490,99	DD 2144/22 12 21	179.490,99	DD 2144 del 22 dicembre 2021 Erogazione integrazione tariffaria
<b>4 50 01 71</b>		<b>covid, potenz ADI e infer.+psicol</b>	<b>4.911.980,71</b>	dgr 37-2474/04 12 2020	2.340.801,00	DGR n. 37-2474 del 4 dicembre 2020 Riparto risorse alla Aziende sanitarie pubbliche del SSR per la copertura delle spese Covid a valere sulle disponibilità del DL 19 maggio 2020 n. 34 , allegato B potenziamento territorio ADI- infermieri e DD 1440/30 09 2021 e DD 1530/13 10 2021

### AL04 – Allegato D

			dgr 33-4057 del 5 novembre 2021	847.769,77	DGR n. 33-4057 del 05 novembre 2021 Riparto risorse per l'anno 2021 alle Aziende Sanitarie pubbliche del SSR per la copertura delle spese Covid a valere sulle disponibilità del DL 18 maggio 2020 n.34 coordinato con la legge di conversione 17 luglio 2020, n.77. Modifica allegato B della DGR 4 dicembre 2020 n. 37-2474 (assunzione personale per implementazione terapie intensive)
			dgr 11-3441 del 26 giugno 2021 = dd 1376/2021 tamponi MMG	193.470,95	DGR n. 11-3441 del 23 giugno 2021 "DGR del 16 novembre 2020 n. 3-2229 e DGR del 22 gennaio 2021 n. 25-2805 relative agli accordi integrativi regionali per il rafforzamento delle attività territoriali e di diagnostica di primo livello e di prevenzione della trasmissione di SARS COV2 stipulati dalla Regione Piemonte e l'OS FIMMG PIEMONTE. Riparto dell'ulteriore finanziamento per l'anno 2021".

### AL04 - Allegato D

			<p>dgr 9-3398 del 18 giugno 2021 dd 1837/2021</p>	<p>253.629,72</p>	<p>DGR n. 9-3398 del 18 giugno 2021 "Prestazioni aggiuntive del personale medico, infermieristico e per gli assistenti sanitari L.30 dicembre 2020, N.178 art.1 c 464 così come modificato dall'art 20, comma 2, lett d) D.L. marzo 2021, n.69. Ripartizione delle risorse delle A.A.S.S.R.R. per l'anno 2021"</p>
--	--	--	---	-------------------	--



### AL04 - Allegato D

1 22 01 49			dgr 11-3441 del 26 giugno 2021 + dd 1667/2021 + DD 2183/23 12 2021	56.403,62	DGR n. 11-3441 del 23 giugno 2021 "DGR del 16 novembre 2020 n. 3-2229 e DGR del 22 gennaio 2021 n. 25-2805 relative agli accordi integrativi regionali per il rafforzamento delle attività territoriali e di diagnostica di primo livello e di prevenzione della trasmissione di SARS COV2 stipulati dalla Regione Piemonte e l'OS FIMMG PIEMONTE. Riparto dell'ulteriore finanziamento per l'anno 2021" e DD 1667 del 29 ottobre 2021 - sub impegno a favore delle AASSLL per quota variabile personale infermieristico + § DD n. 2183 del 23 dicembre 2021 - Integrazione DD n. 1667 del 29 ottobre 2021 per collaboratore di studio
			dd 129/27 01 2022 (integr dd 1667/23 10/ 2021 allegato B quota variabile personale infermieristico)	24.097,07	

### AL04 - Allegato D

			<p>dgr 20-3688 del 6 agosto 2021 dd 1377/2021</p>	<p>995.290,72</p>	<p>DGR n. 20-3688 del 6 agosto 2021 Recepimento dell'Accordo Integrativo Regionale per la medicina generale per lo sviluppo della campagna vaccinale ANTI-SARS-COV2" sottoscritto in data 7 .07.2021 dalla Regione Piemonte e dalle OOSS dei Medici di Medicina Generale finalizzato all'incremento dell'adesione alla campagna vaccinale da parte dei soggetti over 60 e alla conseguente copertura vaccinale della popolazione piemontese e DD 1377 del 22 settembre 2021 Somministrazione vaccini contro Sars Cov 2 - MMG e PLS</p>
--	--	--	---	-------------------	--

### AL04 - Allegato D

			dgr 32-4056 del 05 novembre 2021=dd 1768/2021 albergo covid	147.067,69	DGR N. 32-4056 DEL 5 NOVEMBRE 2021 Misure urgenti in materia di sostegno alle imprese e agli operatori economici, di lavoro, salute e servizi territoriali connessi all'emergenza Covid 19, disposizioni per il riparto alle AASSLL per gli alberghi sanitari emergenza Covid 19 e DD n. 1768 dell' 11 novembre 2021 Covid hotel ai sensi art.21 DL 22 marzo 2021 n. 41 coordinato con legge di conversione 21 maggio 2021, n. 69
			dd 556/31 03 2022 indennità covid ai lavoratori in somministrazione	1.583,52	

### AL04 - Allegato D

				dd 2250/2021 monitoraggio pazienti ex covid	33.199,98	DGR n. 17-4470 del 29 dicembre 2021 Copertura mancate entrate derivanti dall'applicazione del DL 25 maggio 2021 n.73 e della DGR n. 55-3335 del 28 maggio 2021, DGR n. 16- 3547 del 16 luglio 2021, per l'esenzione di prestazioni di monitoraggio per pazienti ex Covid e DD n. 2250 del 30 dicembre 2021 finanziamento esenzione prestazioni di monitoraggio pazienti ex Covid
				dd 2174/2021 (in sostituzione della precedente DD 998/21)	18.666,67	DD n. 2174 del 6 luglio 2021 Potenziamento supporto psicologico a favore Istituzioni scolastiche in relazione all'emergenza Covid 19.
<b>4 50 01 73</b>	<b>1 22 01 07</b>	<b>contributo prezzo calmierato test antigenici rapidi, POR FESR</b>	<b>5.502.656,57</b>	DD 2242/2021 prezzo calmierato test antigenici	23.038,00	DD n. 2242 del 30 dicembre 2021 Contributo prezzo calmierato dei test antigenici rapidi eseguiti dal 6 agosto al 30 settembre 2021
				DD 941/31 05 2022 prezzo calmierato test antigenici	80.085,00	DD n. 941 del 31 05 2022 contributo prezzo calmierato test antigenici (01 10 2021-31 12 2021)
				POR FESR 2021	5.399.533,57	DD 983/07 06 2022

AL04 - Allegato D

4 70 03 01	rec. liste attesa + campagna vacc	1.482.265,84	ulteriori spese aziend € 811.273 DGR 2-4147/24 11 21 e DD 1925/29 11 21	811.273,00	DGR n. 2-4147 del 24 novembre 2021 di oggetto " Modifica delle risorse del FSR 2021 assegnate con DGR n. 34-2471 del 4 dicembre 2020: Riparto del Fondo Sanitario definitivo relativo alle risorse indistinte, finalizzate, premierità e vincolate del SSR 2021. Primo riparto delle quote previste del FSR 2022. Riparto delle quote payback per l'annualità 2021 e 2022, e ripartizione delle risorse della Gestione Sanitaria Accentrata" DD 1925 del 29 novembre 2021 Ripartizione alle AASSRR di quota parte delle risorse accantonate in GSA nelle annualità precedenti destinati alla copertura degli oneri per i rinnovi contrattuali ai sensi della DGR 2-4147/24 11 2021 tabella B
			liste attesa strutture DGR 57-3724/06 08 21 e DGR 22-3690/06 08 21	272.460,27	DGR 57-3724 del 6 agosto 2021 Regole di finanziamento per l'acquisto di prestazioni sanitarie da erogatori privati per l'annualità 2021
			screening epatite DD 2043/13 12 2021	86.720,00	DD n. 2043 del 13 dicembre 2021 finanziamento attività di
1 22 01 03					

### AL04 - Allegato D

			screening virus epatite
		camp.vaccin 2020/2021 DD 1756/2020	11.250,00
		DD n. 1756 del 22 dicembre 2020, n. 992 del 6 luglio 2021 e n. 2161 del 13 dicembre 2021 finanziamento campagna vaccinale antinfluenzale anno 2021-2022	
		campagna vaccinale 2021/2022 DD 2161/2021	11.250,00
		DD n. 2161 del 22 dicembre 2021	
		campagna vaccinale 2020/2021 DD 1756/2020	9.332,17
		DD n. 1756 del 22 dicembre 2020, n. 992 del 6 luglio 2021 e n. 2161 del 13 dicembre 2021 finanziamento campagna vaccinale antinfluenzale anno 2021-2022	
		fondi contr. DD 2106/17 12 21	100.095,64
		DD 2106/17 12 2021 incremento fondi contratturali anno 2020	
		MMG fondo ex art 46 integrazione ex dd 1715/21 12 2020	31.151,55
		DD 2243/30 12 2021 finanziamento fondo ex art. 46 ACN MMG finalizzato alla retribuzione dell'indennità di personale infermieristico (integr. DD 1715/21 12 2020)	
		protezione soggetti affetti da celiachia - anno 2021	552,00
		DD 1836/30 12 2020 Legge n. 123/2005 - Protezione soggetti affetti da celiachia - Progetto regionale per il proseguimento delle azioni attuate da parte dei SIAN nell'anno 2021	

## AL04 – Allegato D

				integrazione tariffaria RSA, rimborso DPI	147.629,21	DD 2144 del 22 dicembre 2021 Erogazione integrazione tariffaria
<b>4 70 03 01</b>	<b>1 22 01 05</b>	<b>progetto celiachia</b>		celiachia	552,00	DD 1836 del 30 dicembre 2020 - Legge n. 123/2005 - Protezione soggetti affetti da celiachia
<b>4 50 03 16</b>	<b>1 22 01 32</b>	<b>payback</b>	447.652,00	DGR 2-4147/24 11 2021 Tabella E)		DD n. 1918 del 26 novembre 2021 Pay Back

Il totale del finanziamento per contributi FSR (A1) è pari a euro 316.160.109,40 così determinato:

- Indistinto €. 305.016.627,00
- Finalizzato €. 1.055.450,15
- Vincolato €. 5.176.051,54
- Covid (c/4500171) €. 4.911.980,71

Il finanziamento per contributi FSR , al netto delle quote FSR finanziamento Pandemia COVID, risulta aumentato rispetto a quello dell'anno 2020 di €. 15.522.077,45, di circa 10 ML di euro rispetto alla previsione 2021. Il finanziamento FSR Pandemia Covid risulta invece ridotto di €. 5.742.427,46.

Si forniscono di seguito i dettagli relativamente agli altri contributi della categoria A1:

Conto 4500120 "Finanziamento per funzioni presidi ex art. 41/42/43 L.833/78" pari a €. 2.500.000,00

Conto 4500135 "Contributi in cono esercizio finanziamento DEA/PS presidi ospedalieri ASL" pari a €. 14.421.430,00.

#### AL04 – Allegato D

Conto 4500126 “ Contributi regionali vincolati in conto esercizio per obiettivi finanziati dal FSN” pari a €. 5.176.051,54 risulta così costituito:

- Obiettivi di PSN	€.	2.320.236,00
- Medicina penitenziaria	€.	235.706,98
- Farmaci Innovativi oncologici	€.	1.181.512,75
- Farmaci Innovativi non oncologici	€.	588.914,78
- Inetegrazione per farmaci innovativi (oncol. E non)	€.	169.313,14
- riabilitazione termale	€.	15.984,00
- remunerazione aggiuntiva farmacie D.L.41/2021	€.	174.491,89
- screening gratuito eradicazione HCV	€.	119.963,00
- Remunerazione funzioni assistenziali farmacie	€.	27.336,00
- Emersione rapporti di lavoro art. 103, c.24 DL 34/2020)	€.	342.593,00

Conto 4500164 “Altri contributi in conto esercizio quota FS regionale”, pari a €. 1.055.450,15 risulta così costituito:

- rimborso acquisto vaccini	€.	538.487,96
- stabilizzazione oneri processi assunzioni	€.	361.018,43
- autismo	€.	59.765,00
- incremento fondi contrattuali dirigenza	€.	96.178,76

Conto 4500171 “Contributo da FSN per emergenza Covid...” pari a €. 4.911.980,71 risulta così costituito:

- potenziamento territorio (ADI, infermieri, servizi domiciliari per Covid a cronici, beni immobili per isolamento contagiati)	€.	2.340.801,00
- personale ospedaliero terapie intensive	€.	847.769,77



#### AL04 – Allegato D

- tamponi rapidi MMg L.178/20 art.1, cc416-41	€.	193.470,95
- Prestazioni aggiuntive personale medico,infermieristico Assistenti sociali L.178/20 art. 1, cc.464-467	€.	253.629,72
- Quota variabile personale infermieristico L.178/20 Art.1, cc468-470	€.	80.500,69
- Somministrazione vaccini MMG D.L. 41/21 art.20, c.2 lett.c	€.	995.290,72
- Covid Hotel DL 41/21 art.21	€.	147.067,69
- indennità covid lavoratori in somministrazione DL 41/21 art.18 bis	€.	1.583,52
- Finanz. Esenzione prestazioni monitoraggio pazienti ex covid	€.	33.199,98
- Potenziamento supporto psicologico a favore istituzioni Scolastiche in relazione emergenza covid	€.	18.666,67

Gli altri contributi, contenuti nella categoria degli Ulteriori trasferimenti pubblici (A3.1a e A3.1b e A3.1c) riguardano:

**conto 4500108 “Trasferimenti correnti dallo Stato “ pari a €. 3.791.601,00 per riparto quota contributo extra FSN spese Covid – Allgato D) DGR 8.5443 del 29 luglio 2022.**

conto 4500165 “ Contributi da Regione Politiche sociali per funzioni delegate socio sanitarie “ pari a €. 783.580,10 per finanziamento costi extra LEA

conto 4500167 “ Contributo regionale extra fondo sanitario – copertura perdita 2000 ASR” pari a €. 591.243,71 : finanziamento costi mutuo regionale . Nell’anno 2020 il pagamento era stato sospeso e pertanto non era stato iscritto neppure il relativo finanziamento. Nel consuntivo 2021 , oltre al ricavo è stato iscritto il corrispondente costo di uguale importo.

## AL04 – Allegato D

conto 4500168 “Contributi da Regione (extra fondo) vincolati” pari a €. 706.649,34 così costituito:

– contributo personale ESACRI	€.	105.069,50
– contributo modifica strumenti di guida	€.	534,19
– accordo integrativo regionale per l’incentivazione delle forme associative della medicina generale Medicina di gruppo – DD 1667/23 10 2021 – DD 2183 23 12 2021	€.	290.892,05
– protezione soggetti affetti da celiachia	€.	2.311,50
– <b>eccedenze produzione ricovero strutture private – Anno 2020 Finanziamento Covid</b>	<b>€.</b>	<b>296.759,00</b>
– 3° tranche collaboratore di studio (integraione DD 1667/29 10 2021	€.	10.901,74
– Indennità TBC anno 2021 DD 2092/16 12 2021	€.	181,36

**Conto 4500169 “Contributi Ministero della Salute (extra fondo)”: (finanziamento Covid ) così costituito :**

**– integrazione tariffaria RSA – rimborso DPI €.** 179.490,99

Conto 4500141 “Contributi regionali –utilizzo fondi vincolati esercizi pregressi” pari a €. 94.705,07 così costituito:

– finanziamento Punto S	€.	76.292,09
– autismo– progetti formativi anno 2009	€.	6.248,98
– interventi diagnostici e profilassi veterinaria	€.	12.164,00

**Conto 4500173 “Contributi da altri soggetti pubblici (extra fondo) altro” €.** 5.502.656,57 (finanziamento Covid) così costituito:

– finanziamento POR FESR 2014–2020	€.	5.399.533,57
– prezzo calmierato test antigenici rapidi periodo 6 agosto/30 settembre 2021	€.	23.038,00
– prezzo calmierato test antigenici rapidi periodo 1 ottobre/31 dicembre 2021	€.	80.085,00

## AL04 – Allegato D

In assenza di formale attribuzione non è stato iscritto alcun importo quale finanziamento L.210/92 mentre i costi iscritti al conto 3101024 ammontano a €. 165.273,64.

Ulteriori contributi sono stati iscritti al conto 4700301 "Finanziamento spesa esercizi pregressi" pari a €. 1.482.265,84 così costituito:

- campagna vaccinale antinfluenzale 2020/2021 DD1756/2020	€.	20.582,17
- campagna vaccinale antinfluenzale 2021/2022 DD 2161/21	€.	11.250,00
- ulteriori spese aziendali 2021 DD 1925/29 11 2021	€.	811.273,00
- screening virus epatite DD 2043/13 12 2021	€.	86.720,00
- liste attesa strutture DGR 57-3724/06 08 2021 e DGR 22-3690/06 08 2021	€.	272.460,27
- fondi contrattuali DD 2106/17 12 21	€.	100.095,64
- MMG fondo ex art. 46 integr DD 1715/21 12 2021	€.	31.151,55
- integrazione tariffaria RSA, rimborso DPI	€.	147.629,21
- Protezione soggetti affetti da celiachia DD 1836/30 12 2020	€.	1.104,00

**All' interno di questo conto troviamo finanziamenti Covid per un importo tale pari ad €. 551.336,27 così dettagliati:**

- recupero liste di attesa strutture private	€.	272.460,27
- incremento fondi contrattuali anno 2020		
<b>Art. 1 comma 413 L.30 dicembre 2020, n. 178</b>	<b>€.</b>	<b>100.095,64</b>
- MMG fondo ex art. 46 integr. DD 1715/21 12 2021	€.	31.151,55
- integrazione tariffaria RSA , rimborsi DPI	€.	147.629,21

Per gli accantonamenti effettuati per la parte non spesa dei contributi si rimanda al paragrafo 5 "Saldo quote inutilizzate contributi vincolati" della presente relazione.

AL04 - Allegato D

1. Saldo mobilità

ID	CONTO ECONOMICO	CONS 2021	di cui Covid	CONS 2021 netto Covid	BIVE IV 2021	di cui Covid	BIVE IV 2021 netto Covid	DELTA netto Covid	DELTA	DELTA Covid
		A	a	AA = A - a	B	b	BB = B - b	AA - BB	A - B	a-b
A2	Saldo Mobilità	-12.611,52	-611,4	-12.000,12	-16.705,59	-611,55	-16.094,04	4.093,92	4.094,07	0,15

ID	CONTO ECONOMICO	CONS 2021	di cui Covid	CONS 2021 netto Covid	CONS 2020	di cui Covid	CONS 2020 netto Covid	DELTA netto Covid	DELTA	DELTA Covid
		A	a	AA = A - a	C	c	CC = C - c	AA - CC	A - C	a-c
A2	Saldo Mobilità	-12.611,52	-611,40	-12.000,12	-20.401,08	-0,35	-20.400,73	8.400,61	7.789,56	-611,05

= diminuzione complessiva del saldo negativo su base annua = miglioramento (7.789/20.401 = -39% ca)

## AL04 – Allegato D

### Saldo mobilità in compensazione infra (A2.1):

ID	CONTO ECONOMICO	CONS 2021	di cui Covid	CONS 2021 netto Covid	BIVE IV 2021	di cui Covid	BIVE IV 2021 netto Covid	DELTA netto Covid	DELTA	DELTA Covid
		A	a	AA = A - a	B	b	BB = B - b	AA - BB	A - B	a-b
A2.1	Saldo mobilità in compensazione infra	-9.791,12	0	-9.791,12	-9.655,91	0	-9.655,91	-135,21	-135,21	0,00

ID	CONTO ECONOMICO	CONS 2021	di cui Covid	CONS 2021 netto Covid	CONS 2020	di cui Covid	CONS 2020 netto Covid	DELTA netto Covid	DELTA	DELTA Covid
		A	a	AA = A - a	C	c	CC = C - c	AA - CC	A - C	a-c
A2.1	Saldo mobilità in compensazione infra	-9.791,12	0,00	-9.791,12	-12.085,33	0	-12.085,33	2.294,21	2.294,21	0,00

La minima variazione che si evidenzia rispetto al bilancio di verifica IV trimestre 2021 di circa 135 mila euro dipende dal fatto che i flussi di mobilità iscritti non erano ancora quelli definitivi e contenevamo una stima per il mese di dicembre.

Il confronto con il consuntivo 2020 evidenzia invece un significativo miglioramento del saldo negativo superiore ai 2 ML di euro (€ 2.294.202,51). Il risultato positivo rispecchia il miglioramento registrato rispetto all'anno 2021 dell'andamento della pandemia. Le chiusure di tutte le attività ordinarie sia nelle strutture pubbliche che in quelle private accreditate resesi necessarie nel corso del 2020 per far fronte alle necessità di cura dei numerosissimi pazienti affetti da Covid sono risultate meno prolungate nell'anno 2021 consentendo almeno in parte la ripresa delle normali attività permettendo dunque, soprattutto ai privati accreditati, che nel 2020 avevano dovuto supportare le Aziende sanitarie pubbliche nella cura di pazienti covid, di riportarsi a dei livelli di produzione molto vicini a quelli antecedenti la pandemia.

## AL04 – Allegato D

L'analisi dei dati evidenzia nei **ricavi** incrementi pari ad €. 5.836.068,54 così determinati negli importi più significativi:

*Assistenza ospedaliera : + €. 5.357.407,47 di cui*

- Produzione propria + €. 235.128,04
- Riaddebiti strutture private , presidi e sperimentazione gestionale + €. 5.122.279

*Assistenza specialistica : + €. 361.315,89 di cui:*

1. Produzione propria + €. 77.870,04
2. Riaddebiti strutture private , presidi e sperimentazione gestionale + €. 283.445,85

*File F: + €. 114.474,18 (produzione propria €. 114.013,76)*

*Farmaceutica convenzionata : + 2.871,00*

Anche i **costi** risultano in aumento per €. 3.521.446,80 così determinati negli importi più significativi:

*Assistenza ospedaliera: + €. 2.230.388,24 di cui:*

- Da ASO + €. 2.133.606,82
- Da ASL - 114.249,46
- Riaddebiti Case di cura e Presidi + 211.030,88

*Assistenza specialistica : + 820.622,76 di cui:*

- Da ASO + 551.284,75
- Da ASL + 125.748,88
- Riaddebiti Case di cura e Presidi +141.827,62

*File F: + 421.991,22 di cui:*

AL04 - Allegato D

- Da ASO + 501.598,08
- Da ASL - 63.890,65

*Saldo mobilità non in compensazione infra (A2.2)*

ID	CONTO ECONOMICO	CONS 2021	di cui Covid	CONS 2021 netto Covid	BIVE IV 2021	di cui Covid	BIVE IV 2021 netto Covid	DELTA netto Covid	DELTA	DELTA Covid
		A	a	AA = A - a	B	b	BB = B - b	AA - BB	A - B	a-b
A2.2	Saldo mobilità non in compensazione infra	-1.766,77	-2,07	-1.764,70	-1.716,44	-2,07	-1.714,37	-50,33	-50,33	0,00

ID	CONTO ECONOMICO	CONS 2021	di cui Covid	CONS 2021 netto Covid	CONS 2020	di cui Covid	CONS 2020 netto Covid	DELTA netto Covid	DELTA	DELTA Covid
		A	a	AA = A - a	C	c	CC = C - c	AA - CC	A - C	a-c
A2.2	Saldo mobilità non in compensazione infra	-1.766,77	-2,07	-1.764,7	-1.300,1	-0,23	-1.299,87	-464,83	-466,67	-1,84

ID	CONTO ECONOMICO	CONS 2021	PREV 20201 V0	DELTA
		A	D	A-D
A2.2	Saldo mobilità non in compensazione infra	-1.766,77	-1.485	-282

## AL04 – Allegato D

La tabella di confronto tra consuntivo 2021 e Bive IV trimestre 2021 evidenzia un aumento del saldo negativo pari ad €. 50.333,14 sostanzialmente dovuto all'aggiornamento dei costi per screening tumori (+ €. 45.710,06) anch'esso stimato nel IV trimestre 2021.

Il confronto con il consuntivo 2020 considerati al netto dei costi Covid, evidenzia un peggioramento del saldo negativo pari a €. 464.833,92 La riduzione dei ricavi per €. 60.935,68 è da ricondurre a minori rimborsi per prelievo organi e cessione emoderivati, mentre l'aumento dei costi per €. 404.715,90 deriva in parte dai costi per attività di screening (+ €. 167.814,00) sia nel programma di screening dei tumori regionale che nelle prestazioni effettuate da COQ, in parte dall'aumento di spesa per test screening su donazioni sangue richieste all'ASL di Novara ( Convenzione NAT + €. 73.004,59 in considerazione della ripresa delle attività di donazione del sangue , oltre ad un significativo incremento delle prestazioni richieste ai Laboratori di riferimento (+ €. 107.743,15). Nel corso dell'anno 2021 si è inoltre incrementata la richiesta di prestazioni di endoscopia digestiva, ERCP e PTA ad Aziende Ospedaliere regionali (+ €. 55.786,41).

Il confronto tra consuntivo Covid 2021 e consuntivo Covid 2020 **evidenzia un aumento del saldo negativo pari a €. 1.834,00**. I costi si riferiscono a prestazioni di inattivazione virale su plasma iper immune – trattamento per patologia Covid – richieste all'Azienda Ospedaliera Universitaria di Novara.

Il confronto con la previsione 2021 evidenzia un peggioramento del saldo per circa 282 mila euro.

Questa differenza è in parte dovuta ad una valutazione sovrastimata dei ricavi per cessione di emoderivati e rimborsi prelievi organi (circa 48 mila euro in meno ) ed in parte ad aumenti nei costi per attività di screening (+ circa 67 mil euro) e nei costi per prestazioni da Aziende sanitarie ed Ospedaliere regionali (+circa 105 mila euro) riferibili all'aumento dei test per virus del Nilo Occidentale ( nel 2021 effettuati n. 3546 test contro i ) e al deciso aumento di prestazioni di endoscopia digestiva non considerato in sede di predisposizione del bilancio di previsione. Infine un aumento si è realizzato nei costi per attività richieste ai laboratori di riferimento per circa 60 mila euro rispetto alla stima effettuata e comunicata dalla Regione Piemonte in sede di predisposizione del bilancio di previsione.

Saldo mobilità in compensazione extra (A2.3)



AL04 - Allegato D

ID	CONTO ECONOMICO	CONS 2021	di cui Covid	CONS 2021 netto Covid	BIVE IV 2021	di cui Covid	BIVE IV 2021 netto Covid	DELTA netto Covid	DELTA	DELTA Covid
		A	a	AA = A - a	B	b	BB = B - b	AA - BB	A - B	a-b
A2.3	Saldo mobilità in compensazione extra	4.972,91	0	4.972,91	822,15	0	822,15	4.150,76	4.150,76	0,00

ID	CONTO ECONOMICO	CONS 2021	di cui Covid	CONS 2021 netto Covid	CONS 2020	di cui Covid	CONS 2020 netto Covid	DELTA netto Covid	DELTA	DELTA Covid
		A	a	AA = A - a	C	c	CC = C - c	AA - CC	A - C	a-c
A2.3	Saldo mobilità in compensazione extra	4.972,91	0,00	4.972,91	-2.337,43	0	-2.337,43	7.310,34	7.310,34	0,00

ID	CONTO ECONOMICO	CONS 2021	PREV 2020 V0	DELTA
		A	D	A-D
A2.3	Saldo mobilità in compensazione extra	4.972,91	3.303	1.670

Il confronto tra consuntivo 2021 e bilancio di verifica IV trimestre 2021 evidenzia un miglioramento del saldo positivo pari a €. 4.150.745,36. La mobilità passiva extra regionale iscritta nel IV trimestre 2021 faceva riferimento alla mobilità passiva nazionale anno 2019. Nel bilancio consuntivo 2021 è applicata invece la mobilità passiva nazionale 2020 che presenta minori costi per €. 4.798.515,60 così determinati:

- Assistenza ospedaliera Aziende sanitarie extra regionali – €. 3.489.410,10
- Assistenza specialistica Aziende sanitarie extra regionali – €. 625.831,48

## AL04 – Allegato D

- File F – €. 443.611,03
- Elisoccorso – €. 100.851,24

Il confronto con il consuntivo 2020 evidenzia un miglioramento del saldo che passa dal saldo negativo di €. 2.337.431,07 dell'anno 2020 al saldo positivo 2021 di €. 4.972.914,50 con una variazione positiva di ben €. 7.310.345,57.

Questo risultato deriva sia dall'iscrizione della mobilità passiva nazionale 2020 che come abbiamo sopra dettagliato ha comportato una riduzione di costi per €. 4.798.515,60 sia dall'aumento dei ricavi per €. 2.511.672,91 così dettagliati nelle voci più significative:

- Assistenza ospedaliera produzione propria €. 36.620,40
- Assistenza ospedaliera riaddebiti strutture accreditate del territorio €. 2.244.011,22
- Assistenza specialistica produzione propria €. 159.691,10
- Assistenza specialistica riaddebiti strutture accreditate del territorio €. 84.871,73

### Saldo di mobilità non in compensazione extra (A2.4)

ID	CONTO ECONOMICO	CONS 2021	di cui Covid	CONS 2021 netto Covid	BIVE IV 2021	di cui Covid	BIVE IV 2021 netto Covid	DELTA netto Covid	DELTA	DELTA Covid
		A	a	AA = A - a	B	b	BB = B - b	AA - BB	A - B	a-b
A2.4	Saldo mobilità non in compensazione extra	-96,26	0	-96,26	-94,08	0	-94,08	-2,18	-2,18	0,00

#### AL04 – Allegato D

ID	CONTO ECONOMICO	CONS 2021	di cui Covid	CONS 2021 netto Covid	CONS 2020	di cui Covid	CONS 2020 netto Covid	DELTA netto Covid	DELTA	DELTA Covid
		A	a	AA = A - a	C	c	CC = C - c	AA - CC	A - C	a-c
A2.4	Saldo mobilità non in compensazione extra	-96,26	0,00	-96,26	-42,96	0	-42,96	-53,30	-53,3	0,00

ID	CONTO ECONOMICO	CONS 2021	PREV 2020I V0	DELTA
		A	D	A-D
A2.4	Saldo mobilità non in compensazione extra	-96,26	-39	-57

Il confronto tra consuntivo 2021 ed il Bive IV trimestre 2021 evidenzia un leggerissimo scostamento dovuto a maggiori costi per €. 2.197,26.

L'incremento del saldo negativo registrato rispetto al consuntivo 2020 (+ €. 53.306,76) è invece derivato sia da una leggera flessione dei ricavi per attività di ricerca donatori midollo osseo (- €. 14.802,68) che dall'aumento dei costi (+ €. 38.504,08) determinato da maggiori acquisti di tessuto corneale (nel 2021 innestate 21 cornee contro le 14 del 2020) oltre ai costi per protonterapia (autorizzate terapie per due minori).

L'aumento del saldo negativo del consuntivo 2021 per circa 57 mila euro rispetto alla previsione 2021 deriva dalle prestazioni di protonterapia (€. 56.214) non preventivabili.

#### Saldo infragruppo regionale (A2.5)

## AL04 – Allegato D

ID	CONTO ECONOMICO	CONS 2021	di cui Covid	CONS 2021 netto Covid	BIVE IV 2021	di cui Covid	BIVE IV 2021 netto Covid	DELTA netto Covid	DELTA	DELTA Covid
		A	a	AA = A - a	B	b	BB = B - b	AA - BB	A - B	a-b
A2.5	Saldo infragruppo regionale	-5.930,28	-609,33	-5.320,95	-6.061,31	-609,48	-5.451,83	130,88	131,03	0,15

ID	CONTO ECONOMICO	CONS 2021	di cui Covid	CONS 2021 netto Covid	CONS 2020	di cui Covid	CONS 2020 netto Covid	DELTA netto Covid	DELTA	DELTA Covid
		A	a	AA = A - a	C	c	CC = C - c	AA - CC	A - C	a-c
A2.5	Saldo infragruppo regionale	-5.930,28	-609,33	-5.320,95	-4.635,26	-0,12	-4.635,14	-685,81	-1.295,02	-609,21

ID	CONTO ECONOMICO	CONS 2021	PREV 20201 V0	DELTA
		A	D	A-D
A2.5	Saldo infragruppo regionale	-5.930,28	-5.389	-541

Nel saldo infragruppo regionale il confronto tra consuntivo 2021 e Bive Iv trimestre 2021 netto covid evidenzia un miglioramento del saldo negativo per €. 130.883,25 . La variazione è sostanzialmente dovuta all'iscrizione dei ricavi per vendita emoderivati in compensazione regionale come da comunicazioni regionali (+ €. 37.446,20) e da insussistenze attive iscritte per chiusura ordini non fatturati a seguito ricognizione effettuata con servizi ordinatori (€. 105.141,46).

Il confronto tra consuntivo 2021 e consuntivo 2020 netto covid, evidenzia un aumento del saldo negativo per €. 684.116,06. A fronte di un aumento dei ricavi per €. 196.405,17 derivato principalmente dall'iscrizione di insussistenze attive per chiusura ordini non fatturati (+ €. 105.141,60), oltre che dall'iscrizione di contributi da ASL VC per progetto psicologo adolescenti (€. 18.149,80), da ASO Città della Salute per

## AL04 – Allegato D

progetto protezione famiglie fragili (€ 10.000,00) e da ASL Città di Torino per borse di studio MMG anno 2021 (€ 49.902,39) si sono registrati aumenti nei costi per € 880.521,23 così determinati :

- Farmaci DPI € 363.135,35
- Dispositivi diagnostici in vitro € 59.954,23
- Dispositivi medici (assorbenza) € 341.885,60
- Vaccini € 61.438,84
- DPI dalla Capofila € 188.523,22
- Consulenze € 27.568,42.

I costi Covid della categoria pari ad € **609.328,77** si riferiscono per € 608.195,20 a DPI, beni sanitari e dispositivi medici, anche in vitro, consegnati dalla ASL Città di Torino per conto di DIRMEI per la gestione dell'emergenza , e per € 1.113,50 per consulenza epidemiologica ASL

### 2. Entrate proprie (A3)

ID	CONTO ECONOMICO	CONS 2021	di cui Covid	CONS 2021 netto Covid	BIVE IV 2021	di cui Covid	BIVE IV 2021 netto Covid	DELTA netto Covid	DELTA	DELTA Covid
		A	a	AA = A - a	B	b	BB = B - b	AA - BB	A - B	a-b
A3	Entrate Proprie	19.579,54	9.991,85	9.587,69	10.291,99	561,71	9.730,28	-142,59	9.287,55	9.430,14
A3.1	Ulteriori Trasferimenti Pubblici	11.471,31	9.591,02	1.880,29	2.189,55	319,8	1.869,75	10,54	9.281,76	9.271,22
A3.2	Ticket	2.473,85	0	2.473,85	2.469,35	0	2.469,35	4,50	4,5	0,00

### AL04 - Allegato D

<b>A3.3</b>	<b>Altre Entrate Proprie</b>	<b>5.634,38</b>	<b>400,83</b>	<b>5.233,55</b>	<b>5.633,09</b>	<b>241,91</b>	<b>5.391,18</b>	<b>-157,63</b>	<b>1,29</b>	<b>158,92</b>
-------------	------------------------------	-----------------	---------------	-----------------	-----------------	---------------	-----------------	----------------	-------------	---------------

ID	CONTO ECONOMICO	CONS 2021	di cui Covid	CONS 2021 netto Covid	CONS 2020	di cui Covid	CONS 2020 netto Covid	DELTA netto Covid	DELTA	DELTA Covid
		<b>A</b>	<b>a</b>	<b>AA = A - a</b>	<b>C</b>	<b>c</b>	<b>CC = C - c</b>	<b>AA - CC</b>	<b>A - C</b>	<b>a-c</b>
<b>A3</b>	<b>Entrate Proprie</b>	<b>19.579,54</b>	<b>9.991,85</b>	<b>9.587,69</b>	<b>9.551,43</b>	<b>223,69</b>	<b>9.327,74</b>	<b>259,95</b>	<b>10.028,11</b>	<b>9.768,16</b>
<b>A3.1</b>	<b>Ulteriori Trasferimenti Pubblici</b>	<b>11.471,31</b>	<b>9.591,02</b>	<b>1.880,29</b>	<b>1.447,44</b>	<b>223,69</b>	<b>1.223,75</b>	<b>656,54</b>	<b>10.023,87</b>	<b>9.367,33</b>
<b>A3.2</b>	<b>Ticket</b>	<b>2.473,85</b>	<b>0,00</b>	<b>2.473,85</b>	<b>2.355,17</b>	<b>0</b>	<b>2.355,17</b>	<b>118,68</b>	<b>118,68</b>	<b>0,00</b>
<b>A3.3</b>	<b>Altre Entrate Proprie</b>	<b>5.634,38</b>	<b>400,83</b>	<b>5.233,55</b>	<b>5.748,82</b>	<b>0</b>	<b>5.748,82</b>	<b>-515,27</b>	<b>-114,44</b>	<b>400,83</b>

ID	CONTO ECONOMICO	CONS 2021	PREV 20201 V0	DELTA
		<b>A</b>	<b>D</b>	<b>A-D</b>
A3	Entrate Proprie	<b>19.579,54</b>	<b>10.531</b>	<b>9.049</b>
A3.1	Ulteriori Trasferimenti Pubblici	<b>11.471,31</b>	<b>1.567</b>	<b>9.904</b>
A3.2	Ticket	<b>2.473,85</b>	<b>3.511</b>	<b>-1.037</b>
A3.3	Altre Entrate Proprie	<b>5.634,38</b>	<b>5.453</b>	<b>181</b>

I dettagli della composizione della categoria "Ulteriori Trasferimenti Pubblici" sono stati illustrati nel primo paragrafo della presente relazione a cui si rimanda.

## AL04 – Allegato D

Per la categoria dei Ticket il confronto con il consuntivo 2020 evidenzia solo un leggero aumento (€.118.683,78) che testimonia come le attività ambulatoriali siano state fortemente penalizzate quando durante la terza ondata pandemica avvenuta nel corso del primo trimestre 2021 e durante la quarta ondata affrontata nell'autunno, sono state sospese le visite specialistiche e gli esami programmati e differibili .

Il valore iscritto a consuntivo 2021 pari a euro 2.473.847,10 si riferisce ai ticket effettivamente incassati e deve essere così diviso per tipologia di prestazione:
LABORATORIO ANALISI E CENTRO TRASFUSIONALE: 1.248.562
RADIOLOGIA: 272.078
VISITE E ALTRE PRESTAZIONI AMBULATORIALI: 915.573
COMPARTICIPAZIONE 50% PER VACCINI DESENSIBILIZZANTI : 11.533,85
CODICI BIANCHI DEA : 20.600
TICKET indigenti Miazzina : 5.500,25

### Controlli sulle esenzioni ticket per reddito :

#### **Recupero ticket sulle autocertificazioni con esito negativo da Sistema TS**

ANNI AUTOCERTIFICAZIONI	ANNO 2011	ANNO 2012	ANNO 2013	ANNO 2014	ANNO 2015	ANNO 2016	ANNO 2017	ANNO 2018
N. autocertificazioni con importi da recuperare da sistema TS	709	1269	1289	1384	994	974	954	624

## AL04 – Allegato D

Importo totale da recuperare da Sistema TS	56.393,58	172.643,57	178.143,93	179.655,71	114.845,01	114.864,64	111.389,72	85.142,78
N. autocertificazioni di cui sopra, in lavorazione per il recupero (*), sul totale presente sul Sistema TS	676	1.226	1.289	1384	994	974	954	624
N. autocertificazioni di cui sopra, chiuse con riscossione, sul totale presente sul Sistema TS	465	837	929	955	627	544	665	339
N. autocertificazioni di cui sopra, chiuse senza riscossione perché non confermato esito negativo da Sistema TS, sul totale presente sul Sistema TS	31	40	7	3	5	9	8	5
Importo recuperato	44.146,00	126.634,00	140.285,94	121.763,61	82.951,68	82.807,09	72.762,78	49.154,56

Per gli anni 2011 e 2012 la differenza tra n. autocertificazioni da recuperare e n. autocertificazioni chiuse con riscossione, tenuto conto del n. autocertificazioni chiuse senza riscossione per esiti non confermati, attiene a soggetti irreperibili anche a seguito di indagini presso le Amministrazioni Comunali.

Per gli anni 2013, 2014, 2015 e 2016 la differenza attiene a pratiche ancora in corso di iter da parte del Servizio Legale aziendale.

Per l'anno 2016 le autocertificazioni sono state tutte lavorate e si sta procedendo al recupero eredi ed invio al Servizio Legale pratiche non rimosse.

Per l'anno 2017 le autocertificazioni sono state tutte lavorate e le relative richieste di recupero sono in atto.

Per l'anno 2018 le autocertificazioni sono state tutte lavorate e le relative richieste di recupero sono in atto.

Nelle altre entrate proprie, al netto dei ricavi\_Covid, si evidenzia un decremento pari a €. 515.270,54 nel confronto con il consuntivo 2020: a fronte di una diminuzione nella categoria dei rimborsi e recuperi e nei rimborsi per personale comandato COQ, si sono avuti invece degli incrementi nei ricavi per prestazioni sanitarie e sociosanitarie da privati ed imprese.



## AL04 – Allegato D

Nella categoria delle altre entrate proprie del bilancio COVID consuntivo 2020 sono stati iscritti i ricavi per esecuzione tamponi a privati ed imprese per un importo pari ad €. 221.339,00 oltre al finanziamento per maggiorazione tariffaria per utilizzo DPI da riconoscere alle RSA (DD 2144/2021) pari a €. 179.490,99.

### 3. Saldo Intramoenia (A4)

ID	CONTO ECONOMICO	CONS 2021	di cui Covid	CONS 2021 netto Covid	BIVE IV 2021	di cui Covid	BIVE IV 2021 netto Covid	DELTA netto Covid	DELTA	DELTA Covid
		A	a	AA = A - a	B	b	BB = B - b	AA - BB	A - B	a-b
A4	Saldo Intramoenia	1.195,44	0	1.195,44	1.291,37	0	1.291,37	-95,93	-95,93	0,00
A4.1	Ricavi Intramoenia	3.026,35	0	3.026,35	2.974,04	0	2.974,04	52,31	52,31	0,00
A4.2	Costi Intramoenia	1.830,91	0	1.830,91	1.682,67	0	1.682,67	148,24	148,24	0,00

ID	CONTO ECONOMICO	CONS 2021	di cui Covid	CONS 2021 netto Covid	CONS 2020	di cui Covid	CONS 2020 netto Covid	DELTA netto Covid	DELTA	DELTA Covid
		A	a	AA = A - a	C	c	CC = C - c	AA - CC	A - C	a-c
A4	Saldo Intramoenia	1.195,44	0,00	1.195,44	888,62	0	888,62	306,82	306,82	0,00
A4.1	Ricavi Intramoenia	3.026,35	0,00	3.026,35	2.216,28	0	2.216,28	810,07	810,07	0,00
A4.2	Costi Intramoenia	1.830,91	0,00	1.830,91	1.327,66	0	1.327,66	503,25	503,25	0,00

Il saldo della libera professione intramoenia (differenza tra ricavi e costi per retribuzione al personale per attività libero professionale) risulta attivo (+ €. 1.195.441,39) al netto dell'indennità di esclusività la quale, per sua stessa natura, non è finanziata dai ricavi della libera professione.

## AL04 – Allegato D

Tale indennità infatti deve essere corrisposta anche ai professionisti che pur avendo optato per il rapporto esclusivo non esercitano la libera professione.

Di seguito si dettagliano le convenzioni stipulate con strutture private non accreditate (applicazione art.117, comma 6 del CCNL del 19/12/2019) attivate nell'anno 2021 al fine di consentire l'attività libero professionale:

<b>BRANCA</b>	<b>STRUTTURA</b>	<b>DELIBERA</b>	
<b>ANATOMIA E LABORATORIO</b>	UNIMED SAFETY	320 DEL 08/04/2021	<b>1</b>
<b>ANATOMIA E LABORATORIO</b>	VESALIUS	495 DEL 09/07/2020	<b>1</b>
<b>ANATOMIA E LABORATORIO</b>	DENTAL CLINIQUE DOMODOSSOLA	582 DEL 07/08/2020	<b>1</b>
		<b>TOTALE</b>	<b>3</b>
<b>CARDIOLOGIA</b>	VESALIUS	523 del 22/07/2022	<b>1</b>
<b>CARDIOLOGIA</b>	FISIODELTA	632 del 10/09/2020	<b>1</b>
		<b>TOTALE</b>	<b>2</b>
<b>CHIRURGIA GENERALE</b>	CENTRO MEDICO LOMBARDO PAVIA E MILANO	213 del 10/03/2021	<b>1</b>
<b>CHIRURGIA GENERALE</b>	VESALIUS	523 DEL 22/07/2020 + delibera 710 del 05/10/2020 di integrazione CHIRURGIA  + delibera 240 del 17/03/2021 + delibera 403 del 7/05/2021 integrazione	<b>1</b>
<b>CHIRURGIA GENERALE</b>	DUEERRE DENTAL SRL	305 del 31/03/2021	<b>1</b>
<b>CHIRURGIA GENERALE</b>	PROMATER	465 del 27/05/2021	<b>1</b>
		<b>TOTALE</b>	<b>4</b>
<b>DIETOLOGIA</b>	FORLIFE SRL NOVARA	168 DEL 24/02/2021	<b>1</b>

AL04 - Allegato D

		<b>TOTALE</b>	<b>1</b>
<b>ENDOSCOPIA DIGESTIVA</b>	INTERNATIONAL CHIPS	939 del 23/12/2020	<b>1</b>
<b>ENDOSCOPIA DIGESTIVA</b>	PROMATER	466 del 27/05/2021	<b>1</b>
		<b>TOTALE</b>	<b>2</b>
<b>GASTROENTEROLOGIA</b>	CRONO MED SRL	66 del 27/01/2021	<b>1</b>
<b>GASTROENTEROLOGIA</b>	CENTRO MEDICO SANTA MONICA ARONA	169 del 24/02/2021	<b>1</b>
		<b>TOTALE</b>	<b>2</b>
<b>GINECOLOGIA E OSTETRICIA</b>	BIOCHEMICAL	64 DEL 27/01/2021	<b>1</b>
<b>GINECOLOGIA E OSTETRICIA</b>	CLINICA VIANA	279 DEL 25/03/2021	<b>1</b>
<b>GINECOLOGIA E OSTETRICIA</b>	CENTRO SAN LUIGI BORGOMANERO	42 del 19/01/2021	<b>1</b>
<b>GINECOLOGIA E OSTETRICIA</b>	CRONO MED SRL	65 del 27/01/2021	<b>1</b>
<b>GINECOLOGIA E OSTETRICIA</b>	VESALIUS	85 del 01/02/2021	<b>1</b>
<b>GINECOLOGIA E OSTETRICIA</b>	CENTRO CDC	423 del 14/05/2021	<b>1</b>
<b>GINECOLOGIA E OSTETRICIA</b>	PROMATER	466 del 27/05/2021	<b>1</b>
		<b>TOTALE</b>	<b>7</b>
<b>NEFROLOGIA</b>	VESALIUS	199 del 5/03/2021	<b>1</b>
		<b>TOTALE</b>	<b>1</b>
<b>ORTOPEDIA E TRAUMATOLOGIA</b>	CENTRO SAN LUIGI BORGOMANERO	39 del 19/01/2021	<b>1</b>
<b>ORTOPEDIA E TRAUMATOLOGIA</b>	CENTRO MEDICO BARONCINI S.R.L. (SESTO CALENDE ORTOPEDIA VB)	40 del 19/1/2021	<b>1</b>
<b>ORTOPEDIA E TRAUMATOLOGIA</b>	TEOREMA S.R.L. (CUREGGIO) ORTOPEDIA SOC VERBANIA	38 del 19/01/2021	<b>1</b>
		<b>TOTALE</b>	<b>3</b>
<b>OTORINOLARINGOIATRIA</b>	CENTRO SAN LUIGI BORGOMANERO	911 del 15/12/2020	<b>1</b>

#### AL04 - Allegato D

<b>OTORINOLARINGOIATRIA</b>	VESALIUS	633 DEL 10/09/2020	<b>1</b>
		<b>TOTALE</b>	<b>2</b>
<b>UROLOGIA</b>	CENTRO SAN LUIGI BORGOMANERO	41 del 19/01/2021	<b>1</b>
		<b>TOTALE</b>	<b>1</b>
<b>GEL PIASTRINICO</b>	VESALIUS	43 del 19/12/2020	<b>1</b>
		<b>TOTALE</b>	<b>1</b>
<b>ANNO 2021:</b>			
	<b>numero convenzioni con strutture private non accreditate:</b>		<b>29</b>
	<b>numero convenzioni in cui i Dirigenti medici accedono presso strutture private non accreditate:</b>		<b>26</b>

#### 4. Rettifica contributi c/esercizio per destinazione ad investimenti (A5)

Il valore iscritto a consuntivo 2021 al conto 3101901 pari ad 1.778.382,02 euro risulta così costituito:  
 cespiti anno 2021 (100%) = 1.778.382,02 euro così composti:

Conto	Valore beni caricati 2021 con e s/za amm.to	Valore beni caricati 2021 senza amm.to	Valore beni caricati 2021 con amm.to	Storno quota cespiti caricati 2021 da FSR 2021
software	125.790,54	0,00	125.790,54	125.790,54
Spese incr. beni di terzi	43.612,52	0,00	43.612,52	43.612,52

#### AL04 - Allegato D

fabbricati disponibili	0,00	0,00	0,00	0,00
fabbricati indisponibili	379.621,14	173.528,24	206.092,90	379.621,14
Impianti e macchinari	11.739,88	0,00	11.739,88	11.739,88
Attrezzature sanitarie piccole	640.598,72	82.702,18	557.896,54	640.598,72
Attrezzature sanitarie grandi	12.222,57	-	12.222,57	12.222,57
Mobili e arredi	262.071,09	0,00	262.071,09	262.071,09
Automezzi	-	-	-	-
Altri beni	302.725,56	356,89	302.368,67	302.725,56
<b>TOTALE COMPLESSIVO</b>	<b>1.778.382,02</b>	<b>256.587,31</b>	<b>1.521.794,71</b>	<b>1.778.382,02</b>

La rettifica per contributi c/esercizio per destinazione ad investimenti contiene l'importo di €. **191.924,39** quale fonte di finanziamento per investimenti in attrezzature sanitarie, mobili ed arredi e altri beni acquistati per fronteggiare la pandemia di COVID -19 .

#### 5.Saldo per quote inutilizzate contributi vincolati (A6)

## AL04 - Allegato D

ID	CONTO ECONOMICO	CONS 2021	di cui Covid	CONS 2021 netto Covid	BIVE IV 2021	di cui Covid	BIVE IV 2021 netto Covid	DELTA netto Covid	DELTA	DELTA Covid
		A	a	AA = A - a	B	b	BB = B - b	AA - BB	A - B	a-b
A6	Saldo per quote inutilizzate contributi vincolati	1.194,93	1.730	-535,07	1.272,56	1.788,2	-515,64	-19,43	-77,63	-58,20
A6.1	Utilizzo fondi per quote inutilizzate contributi vincolati di esercizi precedenti	3.185,51	3.051,29	134,22	3.134,08	2.997,4	136,68	-2,46	51,43	53,89
A6.2	Accantonamenti per quote inutilizzate contributi vincolati di esercizio in corso	1.990,58	1.321,29	669,29	1.861,52	1.209,2	652,32	16,97	129,06	112,09

ID	CONTO ECONOMICO	CONS 2021	di cui Covid	CONS 2021 netto Covid	CONS 2020	di cui Covid	CONS 2020 netto Covid	DELTA netto Covid	DELTA	DELTA Covid
		A	a	AA = A - a	C	c	CC = C - c	AA - CC	A - C	a-c
A6	Saldo per quote inutilizzate contributi vincolati	1.194,93	1.730,00	-535,07	-3.930,3	-3.844,02	-86,28	-448,79	5.125,23	5.574,02
A6.1	Utilizzo fondi per quote inutilizzate contributi vincolati di esercizi precedenti	3.185,51	3.051,29	134,22	239,21	0	239,21	-104,99	2.946,3	3.051,29
A6.2	Accantonamenti per quote inutilizzate contributi vincolati di esercizio in corso	1.990,58	1.321,29	669,29	4.169,51	3.844,02	325,49	343,80	-2.178,93	-2.522,73

L' aggregato comprende gli utilizzi dei fondi accantonati negli esercizi precedenti e gli accantonamenti delle quote dei Fondi inutilizzati correnti.

## AL04 – Allegato D

La DGR n. 8-5443 del 29 luglio 2022 ad oggetto “ Bilancio d’esercizio 2021 degli Enti del SSR : Rettifica delle risorse del fondo sanitario indistinto 2021 ripartite in tabella A) con la DGR n. 2-4147 del 24 novembre 2021 e riparto delle ulteriori risorse 2021. Disposizioni per l’adozione del Bilancio d’esercizio” **dispone che : “ Considerato che a seguito della verifica effettuata dal Ministero della Salute ai sensi dell’art.16, comma 8-novies del decreto legge 21 ottobre 2021 n. 146, convertito con legge 17 dicembre 2021. n.215 – conclusasi con esito positivo (parere del verbale protocollo n. 27113/2021) – le aziende sanitarie pubbliche del SSR sono tenute , diversamente da quanto indicato dai precedenti provvedimenti di giunta regionale, a rendere disponibili.**

- **Le risorse 2021** previste dalle normative nazionali, per tutte le attività assistenziali rese nel 2021, prescindendo dalle singole disposizioni in relazione a ciascuna linea di finanziamento solo dopo aver garantito le attività previste dai decreti legge nazionali ad eccezione degli interventi destinati al recupero delle liste di attesa , degli interventi di cui all’art.33 comma 1 e comma 3 (Reclutamento di professionisti sanitari di assistenti sociali e di psicologi per i servizi di neuropsichiatria infantile e dell’adolescenza), e degli interventi correlati all’esecuzione delle prestazioni professionali dei Medici di Medicina Generale relative ai tamponi e alla somministrazione del vaccini Anti SARS-COV-2.
- **Le risorse Covid non utilizzate nel 2020** con conseguente disponibilità nel 2021 degli accantonamenti inutilizzati sulle singole linee di finanziamento dell’anno 2020 è assentito per il 2021, solo dopo aver garantito le attività previste dai decreti legge nazionali (prioritariamente le finalità previste dalla richiamata normativa (art. 26, commi 1,2 e 3 , priorità agli interventi destinati al recupero delle liste di attesa, oltre alle eventuali necessità di cui all’art.1, commi 423 e 425, della legge n. 178,2020) e quanto esposto nelle linee guida ministeriali per CE Covid del 2021.

Considerato che l’Azienda ha garantito i servizi ai cittadini ed ha anche esperito tutti i tentativi possibili per il reperimento di risorse umane per l’implementazione dei servizi indispensabili a fronteggiare la pandemia ed a riorganizzare i servizi territoriali trovandosi però nella difficoltà oggettiva di reperire figure professionali (in particolar modo infermieri professionali) da dedicare esclusivamente alle attività territoriali in quanto flessibilizzate ed impiegate per garantire indispensabili servizi alla popolazione le risorse assegnate con i seguenti provvedimenti:

- DGR n. 37-2474 del 4 dicembre 2020 tabella A1 e A2 Allegato B, D.D. 1440 del 30 09 2021 e D.D. 1530 del 13 10 2021 Potenziamento territorio ADI e infermieri : importo utilizzato €. 2.340.801,00. (assegnazione 2021 non accantonato)
- DGR n. 37-2474 del 4 dicembre 2020 D.D. 1584 del 10 12 2020, D.D. 1586 del 10 12 2020 e D.D. 1602 del 11 12 2021 Potenziamento territorio ADI e infermieri : importo utilizzato €. 1.950.74,85 (assegnazione 2020)

## AL04 – Allegato D

Analogamente, considerato che l’Azienda ha garantito la funzionalità delle terapie intensive e sub intensive adeguata ai bisogni di cura determinatosi nelle varie ondate pandemiche susseguitesi nel corso dell’anno attraverso una riorganizzazione sia degli spazi ma soprattutto del personale dipendente e anche ricorrendo ad altre forme di reclutamento del personale sono state flessibilizzate ed impiegate le risorse assegnate con i seguenti provvedimenti:

- DGR n. 33-4057 del 5 novembre 2021 assunzione personale per implementazione terapie intensive : importo utilizzato €. 847.769,77. (assegnazione anno 2021 non accantonato)
- DGR 37-2474 del 4 dicembre 2020 D.D. 1582 del 10 12 2020 assunzione personale per implementazione terapie intensive : importo utilizzato €. 318.006,20. (assegnazione 2020)

Infine è stata utilizzata in maniera flessibile l’assegnazione anno 2021 D.D. 2250 del 30 12 2021 (DGR 17-4470 del 29 12 2021) “Stanziamento per la copertura delle mancate entrate derivante dall’applicazione del DL 25 maggio 2021 n.73, per l’esenzione di prestazioni di monitoraggio ex pazienti Covid: importo utilizzato €. 32.551,98 (non accantonato).

Risultano iscritti gli utilizzi dei fondi accantonati negli anni precedenti per quote inutilizzate di contributi vincolati per un importo pari a **€3.185.910,02** ( incluso scarico diretto dal fondo 2670102 delle spese in conto capitale a copertura del progetto “Coordinamento regionale donazioni e organi e trapianti - Ciottà della Salute e delle Scienza “ per un importo pari ad €. 412,35 la cui contropartita risulta essere conto 2 50 02 10) di cui:

conto **4860102/2670102** utilizzo contributi da soggetti pubblici (extra fondo) vincolati pari a €. **43.206,07**

- €. 38.415,88 finanziamento gioco d’azzardo anno 2018-2019 D.D.882 del 21.12.2017- D.D. 702 del 16.10.2019
- €. 1.629,07 autismo progetti anno 2019 D.D. 480 del 03.02.2019
- €. 2.167,75 progetto celiachia 2019 D.D. 82/06.02.2019
- €. 993,42 modifica strumenti di guida D.D. 763/25.05.2021



## AL04 – Allegato D

conto **4860104/2670104** utilizzo contributi vincolati da soggetti privati pari €. **46.475,69**

€. 46.475,69 per finanziamento/rimborsi ditte private per borse di studio

conto **4860105** utilizzo contributi da Regione o Prov. Aut. per quota F.S. regionale indistinto finalizzato pari a €. **108.953,20** così dettagliati:

- €. 41.762,00 autismo anno 2019 D.D. 825 del 22/2019 – D.D.1213 del 21/10/202 (anno 2019 €.39.176,12/2670101 anno 2020 2.585,88 2670105)
- €. 52.232,64 DGR 34–2471 del 4/12/2020 colonna 10– tamponi MMG (covid)
- €.14.958,56 DGR 13–2888 del 19.02.2021 – D.D. 674 del 11.05.2021 Integrazione tariffaria L.3 del 26.01.2021

conto **4860106/2760101** utilizzo contributi da Regione o Prov. Aut. per quota F.S. regionale vincolato pari a €. **2.763,10** per finanziamento borse di studio MMG D.D. 1808 del 24.12.2020– D.D. 762 del 23.07.2020

**COVID** conto **4860107/2670106** utilizzo fondi per quote inutilizzate contributi di esercizi precedenti da Regione o Prov. Aut. per quota F.S. pandemia COVID..regionale indistinto finalizzato €. **2.984.099,67**

– €. **2.353.595,15** DGR 37–2474 del 04/12/2020 – D.D. 1584/10/12/2020 – D.D. 1586/10/12/2020 – D.D. 1602/11/12/2020 personale territorio:

€. 402.847,27 costi Asl

€. 1. 950.747,85 **UTILIZZO FLESSIBILE**

– €. **430.148,50** DGR 37–2474 del 04/12/2020 – D.D. 1582/10/12/2020 personale terapie intensive:

€. 112.142,30 costi Asl

€. 318.006,20 **UTILIZZO FLESSIBILE**

– €. **191.143,60** DGR 2–1980 DEL 23/09/2020 – D.D. 1666/17/12/2020 Recupero liste di attesa

– €. **9.212,45** D.D. 1715/21/12/2020 ACN MMG infermiere di studio

## AL04 – Allegato D

Al conto 4500141 Contributi regionali– utilizzo fondi vincolati esercizi pregressi risultano iscritti €. **94.705,07** così costituiti:

- €. 76.292,09 finanziamento Punto S
- €. 6.248,98 autismo progetti formativi anno 2009
- €. 12.164,00 interventi diagnostici e profilassi veterinaria.

Gli accantonamenti sono pari a €. **1.990.582,78** di cui:

conto 3101622 Accantonamento per quote inutilizzate contributi da Regione per quota F.S. Vincolato è pari a €. **206.683,00** di cui:

- €. 119.963,00 Screening Virus epatite DGR 13–4164 del 26 11 2021 – D.D. 2043 del 13 12 2021 (conto di ricavo 4500126)
- €. 86.720,00 Screening Virus epatite DGR 13–4164 del 26 11 2021– D.D. 2043 del 13 12 2021 (conto di ricavo 4700301)

Conto 3101623/2670102 Accantonamento per quote inutilizzate contributi da soggetti pubblici (extra fondo) vincolati è pari a €. **410.934,67** ( €. 20.116,79 da ASL/ASO e €. 390.817,88 da Regione) di cui:

- €. 5.905,99 finanziamento da ASL Vercelli progetto psicologi adolescenti DGR 5– 2352 del 27/10/2020 (conto di ricavo 4500151)
- €. 10.000,00 D.D. 699/25 05 2021 Finanziamento relativo a collaborazione con A.O. Città della Salute e della Scienza – protezione famiglie fragili ( conto di ricavo 4500152)
- €. 1.104,00 finanziamento celiachia D.D. 1836 del 30.12.2020 (conto di ricavo 4700301)
- €. 4.210,80 D.D. 816/15 10 2021 Progetto Irene : accordo di collaborazione tra ASL VCO e ASL CN1 (conto di ricavo 4500151)

## AL04 – Allegato D

- €. 39.517,29 D.D. 1667 del 29 10 2021 Accordo integrativo regionale per incentivazione delle forme associative della medicina generale – Medicina di rete (conto di ricavo 4500168)
- €. 189.968,93 D.D. 1667 del 29 10 2021 Accordo integrativo regionale per incentivazione delle forme associative della medicina generale – Medicina di gruppo (conto di ricavo 4500168)
- €. 55.460,48 D.D. 1667 del 29 10 2021 e D.D. 2183 del 23 12 2021 Accordo integrativo regionale per incentivazione delle forme associative della medicina generale – Collaboratori (conto di ricavo 4500168)
- €. 5.943,35 D.D. 2183 del 23 12 2021 2° integrazione collaboratore di studio (conto di ricavo 4500168)
- €. 10.901,74 D.D. 145 del 2 2 2022 3° integrazione collaboratore3 di studio (conto di ricavo 4500168)
- €. 80.085,00 D.D. 941 del 31 05 2022 Contributo prezzo calmierato test antigenici periodo 1 10 2021/31 12 2021 (conto di ricavo 4500173)
- €. 2.311,50 D.D. 2171 del 23 12 2021 protezione soggetti affetti da celiachia (conto di ricavo 4500168)
- €. 5.523,59 D.D. 1145 del 01 05 2022 borse di studio MMG (conto di ricavo 4500311)

Conto **3101625/2670104** Accantonamenti per quote inutilizzate contributi da soggetti privati è pari a €. **72.000,00** : ditte private per borse di studio (conto di ricavo 4500110)

Conto **3101637/2670105** Accantonamenti per quote inutilizzate contributi da Regione e Prov. Aut. per quota F.S. finalizzazioni regionali è pari ad €. **59.765,00** per Autismo anno 2021 – D.D. 1506 del 11 10 2021 (conto di ricavo 4500164)

**Conto 3101638/2670106** Accantonamenti per quote inutilizzate contributi da Regione e Prov. Aut. per quota F.S. pandemia COVID..finalizzazioni regionali è pari ad €. **1.241.200,11** di cui:

## AL04 – Allegato D

DGR n. 11-3441 del 22 gennaio 2021 – DGR del 16 novembre 2020 n. 3-2229 e DGR del 22 gennaio 2021 n. 25-2805 relative agli accordi integrativi regionali per il rafforzamento delle attività territoriali e di diagnostica di primo livello e di prevenzione della trasmissione di SARS COV2 stipulati dalla Regione Piemonte e l'OS FIMMG PIEMONTE. Riparto dell' ulteriore finanziamento per l'anno 2021” **€. 169.696,05**

DGR 20-3688 del 6 agosto 2021 – D.D. 1377 del 22 settembre 2021 Attività di somministrazione vaccini SARS COV MMG **€. 801.865,86**

DGR 9-3214 del 23 aprile 2021– D.D. 998 del 6 luglio 2021 **€. 2.589,38** potenziamento supporto psicologico a favore istituzioni scolastiche in relazione all'emergenza Covid

DGR n. 11-3441 del 23 06 2021 D.D. n. 1667 del 29 gennaio 2021 Accordo integrativo regionale per l'incentivazione delle forme associative della medicina generale – allegato b infermiere **€. 56.403,62**

DGR n. 11-3441 del 23 06 2021 D.D. n. 129 del 27 gennaio 2022 \_ Accordo integrativo regionale per l'incentivazione delle forme associative della medicina generale – integrazione quota variabile infermiere **€. 24.097,07**

D.D. 2243 del 30 dicembre 2021 – integrazione D.D. 1715 del 21.12.2020 Rafforzamento attività territoriali– proroga autorizzazione istanze per retribuzione indennità personale infermieristico **€. 10.432,99**

D.D. n. 556 del 31 marzo 2022 Indennità covid anno 2021 ai lavoratori in somministrazione **€. 1.583,52**

DGR n. 57-3724 del 6 agosto 2021 strutture per recupero liste di attesa (conto di ricavo 4700301) **€. 174.531,62**

### 6. Personale (B1)

## AL04 - Allegato D

ID	CONTO ECONOMICO	CONS 2021	di cui Covid	CONS 2021 netto Covid	BIVE IV 2021	di cui Covid	BIVE IV 2021 netto Covid	DELTA netto Covid	DELTA	DELTA Covid
		A	a	AA = A - a	B	b	BB = B - b	AA - BB	A - B	a-b
B1	Personale	99.869,61	6.628,06	93.241,55	99.263,8	6.811,89	92.451,91	789,64	605,81	-183,83
B1.1	Personale Sanitario	77.709,22	3.463,87	74.245,35	77.544,7	3.671,62	73.873,08	372,27	164,52	-207,75
B1.2	Personale Non Sanitario	22.160,39	3.164,19	18.996,20	21.719,1	3.140,27	18.578,83	417,37	441,29	23,92

ID	CONTO ECONOMICO	CONS 2021	di cui Covid	CONS 2021 netto Covid	CONS 2020	di cui Covid	CONS 2020 netto Covid	DELTA netto Covid	DELTA	DELTA Covid
		A	a	AA = A - a	C	c	CC = C - c	AA - CC	A - C	a-c
B1	Personale	99.869,61	6.628,06	93.241,55	98.445,74	4.728,02	93.717,72	-476,17	1.423,87	1.900,04
B1.1	Personale Sanitario	77.709,22	3.463,87	74.245,35	78.567,67	3.326,07	75.241,60	-996,25	-858,45	137,80
B1.2	Personale Non Sanitario	22.160,39	3.164,19	18.996,2	19.878,07	1.401,95	18.476,12	520,08	2.282,32	1.762,24

ID	CONTO ECONOMICO	CONS 2021	PREV 2020 V0	DELTA
		A	D	A-D
B1	Personale	99.869,61	98.007	1.863
B1.1	Personale Sanitario	77.709,22	76.941	768
B1.2	Personale Non Sanitario	22.160,39	21.066	1.094

Il costo del personale registrato a consuntivo 2021 al netto dei costi per personale Covid dedicato, risulta in decremento rispetto al consuntivo 2020 per €. 476.140,89 .

## AL04 – Allegato D

La maggior consistenza di personale Dirigente medico a tempo indeterminato coesiste con il turn over di figure dirigenziali dell'area medica , infatti nonostante le procedure di reclutamento sino attivate in modo massivo, si registrano risultati non sempre soddisfacenti a causa della rinuncia degli idonei in graduatoria all'atto dell'instaurazione dei rapporti di lavoro.

Si è invece verificata una forte diminuzione nel costo del personale sanitario del comparto a tempo indeterminato (– €. 1.245.631,72) a causa dei numeri pensionamenti verificatesi nel corso dell'anno in parte rettificata dall'incremento del costo per personale sanitario comparto tempo determinato (+ €. 126.148,63) per assunzioni di personale infermieristico in sostituzione di quello in quiescenza.

Una minore diminuzione si è registrata nei costi del personale del comparto tecnico a tempo indeterminato (– €. 64.361,72) , ma compensata dall'aumento dei costi per personale comparto tecnico a tempo determinato per €. 170.747,26.

Per quanto concerne il personale in somministrazione il confronto con il consuntivo 2020, netto covid evidenzia:

- Personale sanitario in somministrazione – €. 305.687,00
- Personale tecnico in somministrazione + €. 279.497,73
- Presonale amministrativo in somministrazione + €. 225.109,09

Nei Costi dell'anno 2021( iscritti nelle voci di sopravvenienze passive) sono ricomprese le somme indicate nella DD n. 2106/A1406B/2021 del 17 dicembre 2021 per un importo lordo pari a €. 100.095,64 diviso in percentuali al 25% per i dirigenti medici e 75% per personale del comparto, come da Indicazioni di cui alla DGR n. 40–1860 del 7 agosto 2020 , destinate a spese accessorie Covid.

Sono altresì comprese le somme destinate all'Asl Vco dalla DD n. 2244 del 30 dicembre 2021, quale ripartizione degli incrementi fondi contrattuali dell'area medica in applicazione dell'art.1, comma 435 e 435 bis, della Legge n. 205/2017 (comma Gelli) per €. 96.179,00.

A Consuntivo 2021 sono inoltre stati inseriti tra i fondi da distribuire al personale, gli incrementi dei fondi del salario accessorio del personale del SSN, ai sensi dell'art.11 del D.L. n. 35/2019 (Decreto Calabria) , recependo quanto previsto dalla DGR n. 81–5534 del 3 agosto 2022 ad oggetto “ Adeguamento fondi per il trattamento accessorio del personale dipendente AASSRR. Presa d'atto esito rilevazioni Direzione Sanità e Welfare per l'anno 2021 e autorizzazione” per un importo totale pari a €. 1.930.218,84 lordo irap . Parte di questo importo, quella non riferita al personale dedicato COVID precisamente €. 687.359,94 risulta stato finanziato con DGR n. 9–2934 del 5 marzo 2021 e DGR n. 8–5443 del 27 luglio 2022 , mentre la parte riferita al personale covid pari ad €. 1.242.859,00 risulta finanziata per €. 704.286,99 dall'assegnazione del POR FESR 2014–2020 – D.D. 1391/A1406B/2022 del 27 luglio 2022 e per €. 538.572,01 è stata finanziata a valere sugli stanziamenti nazionali Covid–19 di cui alla DGR n. 37–2474 del 4 dicembre 2020 e alla DGR n. 33–4057 del 5 novembre 2021.

## AL04 – Allegato D

**Il costo del personale rilevato a consuntivo 2021 per personale dedicato alla gestione della pandemia per un importo pari ad €. 6.628.053,21 risulta così determinato:**

Personale comparto ruolo sanitario tempo determinato	€. 3.353.342,32
Personale comparto ruolo sanitario tempo indeterminato	€. 23.531,77
Personale dirigente medico tempo indeterminato	€. 20.409,02
Personale comparto ruolo tecnico tempo determinato	€. 1.638.987,86
Personale comparto ruolo tecnico tempo indeterminato	€. 44.806,59
Personale comparto ruolo amministrativo tempo determinato	€. 813.065,97
Personale comparto ruolo amministrativo tempo indeterminato	€. 4.476,47
Costo per prestazioni coordinate e continuative	€. 59.691,35
Costo personale interinale sanitario	€. 6.903,08
Costo personale interinale tecnico	€. 165.234,78
Costo personale interinale amministrativo	€. 497.334,09

Il costo del personale dedicato a fronteggiare la pandemia risulta in aumento rispetto all'anno 2020 per €. **1.900.034,72** per assunzioni a tempo determinato rese indispensabili per fronteggiare la pandemia e dare adeguate risposte sia ai bisogni di cura che di prevenzione.

Il personale (comparto sanitario e tecnico) ha infatti svolto attività sia in ambito ospedaliero visto il rilevante numero di pazienti bisognosi di cure che per attività di contact tracing considerato il considerevole numero di casi di positività da monitorare attraverso la somministrazione di tamponi e non ultima l'attività legata alla somministrazione di vaccini a pieno regime. Analogamente l'aumento dei costi del personale amministrativo a tempo determinato e interinale si è reso necessario per tutte quelle attività di supporto sia alla campagna vaccinale che di contact tracing per gestione e rendicontazione delle attività Covid.

Come già accennato nel commento all'applicazione del Decreto Calabria il costo delle competenze accessorie del personale a tempo determinato Covid (ruolo sanitario e tecnico) è stato interamente finanziato dalle risorse POR FESR 2014–2020 per un importo totale pari ad €. 5.399.533,57.

Da ultimo sottolinea che il costo del personale già da diversi anni risulta entro i tetti di spesa fissati dalla Regione e dal Ministero. Di seguito la tabella per la verifica del tetto di spesa del personale fissato dalla DGR n. 12–3442 del 23 giugno 2021 ad oggetto “ Approvazione Piani Triennali

## AL04 – Allegato D

Fabbisogni Personale (PTFP) della Aziende Sanitarie del SSR, triennio 2020–2022– Indicazioni alle ASR per l'adozione dei Piani Triennali dei fabbisogni di personale per il triennio 2021–2023– Approvazione tetti di spesa del personale anno 2021 e anni 2022 ss.”

La citata DGR nel dispositivo precisa che per l'anno 2021 **non devono essere ricompresi nel tetto di spesa del personale** assegnato :

- Assunzioni personale dipendente, rapporti di lavoro flessibile e incarichi di lavoro autonomo per la fase emergenziale (personale covid)
- Servizi oggetto di eventuale reinternalizzazione
- Risorse dei fondi trattamentii accessorio del personale determinate ai sensi del D.L. 35/2019 (Decreto Calabria)
- Dei costi corrispondenti all'incremento, oneri inclusi, dell'indennità di esclusività a favore dei dirigenti medici, veterinari e sanitari, ai sensi dell'art. 1, comma 407, L.30 dicembre 2020, n. 178
- Dell'eventuale personale ESACRI/Ex Croce Rossa
- Dell'eventuale personale per l'erogazione di prestazioni ambulatoriali aggiuntive finalizzate alla riduzione dei tempi di attesa

Tabella verifica tetto di spesa personale regionale DGR 12–3442 del 23 giugno 2021

	<b>PERSONALE DIPENDENTE</b>	<b>CONSUNTIVO 2021</b>	<b>di cui covid</b>
BA2120	pers.dirigente medico -tempo indet.	32.484.018,03	20.409,02
BA2130	pers.dirigente medico -tempo determinato	205.693,56	
BA2140	pers. Dirigente medico medico - altro		
BA2160	pers.dirigente non medico -tempo indet.	2.540.438,76	
BA2170	pers.dirigente non medico - tempo determ.	63.641,57	
BA2180	pers. dirigente non medico - altro		
BA2200	pers.comparto sanitario- tempo indet.	38.762.351,49	23.531,77



## AL04 - Allegato D

BA2210	pers. Comparto sanitario - tempo determin.	3.541.233,99	3.353.342,32
BA2220	pers.comparto sanitario- altro		
BA2250	pers.dirigente professionale-tempo indeter.	386.324,99	
BA2260	pers.dirigente professionale-tempo determinato	11.741,85	
BA2270	pers.dirigente professionale - altro		
BA2290	pers.comparto professionale-tempo indeter.		
BA2300	pers.comparto professionale-tempo determinato		
BA2310	pers.comparto professionale - altro		
BA2340	pers.dirigente tecnico- tempo indeterm.	208.909,12	
BA2350	pers.dirigente tecnico - tempo determinato		
BA2360	pers. dirigente tecnico - altro		
BA2380	pers.comparto tecnico - tempo indeterm.	9.728.041,52	44.806,59
BA2390	pers.comparto tecnico - tempo determinato	1.824.859,36	1.638.987,86
BA2400	pers. Comparto tecnico - altro		
BA2430	pers.dirigente amministrativo-tempo indeter.	797.640,53	
BA2440	pers.dirigente amministrativo-tempo determinato		
BA2450	pers.dirigente amministrativo - altro		
BA2470	pers.comparto amministrativo - tempo indeter.	6.839.992,76	4.746,47
BA2480	pers.comparto amministrativo - tempo determ.	813.065,79	813.065,79
BA2490	pers.comparto amministrativo - altro		
BA2080	TOTALE COSTO PERSONALE	<b>98.207.953,32</b>	<b>5.898.889,82</b>
<b>COLLABORAZIONI COORD. E CONTINUATIVE SANITARIE E SOCIO SANITARIE DA PRIVATO</b>		<b>CONSUNTIVO 2021</b>	<b>di cui covid</b>

## AL04 - Allegato D

<b>BA1410</b>	<b>B.2.A.15.3.C) Collaborazioni coordinate e continuative sanitarie e sociosanitarie da privato</b>	<b>59.691,35</b>	<b>59.691,35</b>
3100469	Costo per prestazioni di lavoro coordinate e continuative sanitarie	59.691,35	59.691,35
<b>INDENNITA' A PERSONALE UNIVERSITARIO AREA SANITARIA</b>		<b>CONSUNTIVO 2021</b>	<b>di cui covid</b>
<b>BA1420</b>	<b>B.2.A.15.3.D) Indennità a personale universitario - area sanitaria</b>		
3100318	Assistenza ospedaliera di Cliniche universitarie	-	
<b>LAVORO INTERINALE AREA SANITARIA</b>		<b>CONSUNTIVO 2021</b>	<b>di cui covid</b>
<b>BA1430</b>	<b>B.2.A.15.3.E) Lavoro interinale - area sanitaria</b>	<b>52.164,15</b>	<b>6.903,08</b>
3100432	Costo per acquisti di prestazioni di lavoro interinale (temporaneo) sanitario	52.164,15	6.903,08
<b>COLLABORAZIONI COORD. E CONTINUATIVE NON SANITARIE DA PRIVATO</b>		<b>CONSUNTIVO 2021</b>	<b>di cui covid</b>
<b>BA1800</b>	<b>B.2.B.2.3.B) Collaborazioni coordinate e continuative non sanitarie da privato</b>		
3100470	Costo per prestazioni di lavoro coordinate e continuative non sanitarie	-	
<b>INDENNITA' A PERSONALE UNIVERSITARIO AREA NON SANITARIA</b>		<b>CONSUNTIVO 2021</b>	<b>di cui covid</b>

## AL04 - Allegato D

<b>BA1810</b>	<b>B.2.B.2.3.C) Indennità a personale universitario - area non sanitaria</b>		
3101824	Indennità a personale universitario - area non sanitaria	-	
	<b>LAVORO INTERINALE AREA NON SANITARIA</b>	<b>CONSUNTIVO 2021</b>	<b>di cui covid</b>
<b>BA1820</b>	<b>B.2.B.2.3.D) Lavoro interinale - area non sanitaria</b>	<b>1.549.815,99</b>	<b>662.568,96</b>
3100433	Costo per acquisti di prestazioni di lavoro interinale (temporaneo) professionale	-	
3100434	Costo per acquisti di prestazioni di lavoro interinale (temporaneo) tecnico	571.805,62	165.234,88
3100435	Costo per acquisti di prestazioni di lavoro interinale (temporaneo) amministrativo	978.010,37	497.334,08
	<b>CONSULENZE SANITARIE E SOCIO SAN. DA TERZI - ALTRI SOGGETTI PUBBLICI</b>	<b>CONSUNTIVO 2021</b>	<b>di cui covid</b>
<b>BA1370</b>	<b>B.2.A.15.2) Consulenze sanitarie e sociosanitarie da terzi - Altri soggetti pubblici</b>	<b>901,05</b>	
3100387	Consulenze sanitarie e sociosanit. da Terzi - Altri enti pubblici della Regione	901,05	
	<b>CONSULENZE SANITARIE DA PRIVATO - ART.55</b>	<b>CONSUNTIVO 2021</b>	<b>di cui covid</b>
<b>BA1390</b>	<b>B.2.A.15.3.A) Consulenze sanitarie da privato - articolo 55, comma 2, CCNL 8 giugno 2000</b>	<b>1.334.349,17</b>	<b>580.380,45</b>

## AL04 - Allegato D

3101823	Consulenze sanitarie da privato - articolo 55, comma 2, CCNL 8 giugno 2000	1.334.349,17	580.380,45
<b>ALTRE CONSULENZE SANITARIE E SOCIO SAN.DA PRIVATO</b>		<b>CONSUNTIVO 2021</b>	<b>di cui covid</b>
<b>BA1400</b>	<b>B.2.A.15.3.B) Altre consulenze sanitarie e sociosanitarie da privato</b>	<b>1.067.175,77</b>	<b>1.012.545,13</b>
3100430	Consulenze sanitarie	-	
3101825	Altre consulenze sanitarie L.1/2002 (Libera professione infermieristica) e altro ruolo sanitario comparto	1.067.175,77	1.012.545,13
<b>CONSULENZE NON SANITARIE DA TERZI - ALTRI SOGGETTI PUBBLICI</b>		<b>CONSUNTIVO 2021</b>	<b>di cui covid</b>
<b>BA1770</b>	<b>B.2.B.2.2) Consulenze non sanitarie da Terzi - Altri soggetti pubblici</b>	<b>33.180,00</b>	
3100392	Consulenze non sanitarie da Terzi - Altri enti pubblici	33.180,00	
<b>CONSULENZE NON SANITARIE DA PRIVATO</b>		<b>CONSUNTIVO 2021</b>	<b>di cui covid</b>
<b>BA1790</b>	<b>B.2.B.2.3.A) Consulenze non sanitarie da privato</b>	<b>68.938,16</b>	
3100456	Consulenza tecniche	23.528,32	
3101015	Consulenze amministrative	-	
3101826	Emolumenti a personale dipendente non sanitario per attività di consulenza professionale, tecnica ed amministrativa	45.409,84	
<b>ALTRE COLLABORAZIONI E PRESTAZIONI DI LAVORO -</b>		<b>CONSUNTIVO</b>	<b>di cui covid</b>

## AL04 - Allegato D

AREA SANITARIA		2021	
<b>BA1440</b>	<b>B.2.A.15.3.F) Altre collaborazioni e prestazioni di lavoro - area sanitaria</b>	<b>5.887.823,70</b>	<b>1.933.583,27</b>
3100452	Spese personale tirocinante eo borsista compresi oneri riflessi	86.199,97	
3100455	Spese per assegni di studio	-	
3100494	Altre collaborazioni e prestazioni di lavoro -area sanitaria	5.801.623,73	1.933.583,27
<b>ALTRE COLLABORAZIONI E PRESTAZIONI DI LAVORO - AREA NON SANITARIA</b>		<b>CONSUNTIVO 2021</b>	<b>di cui covid</b>
<b>BA1830</b>	<b>B.2.B.2.3.E) Altre collaborazioni e prestazioni di lavoro - area non sanitaria</b>	<b>37.497,71</b>	
3100454	Spese personale religioso convenzionato compresi oneri riflessi	29.400,00	
3100495	Altre collaborazioni e prestazioni di lavoro -area non sanitaria	8.097,71	
<b>IRAP RELATIVA A COLLABORATORI E PERSONALE ASSIMILATO A LAVORO DIPENDENTE</b>		<b>CONSUNTIVO 2021</b>	<b>di cui covid</b>
<b>YA0030</b>	<b>Y.1.B) IRAP relativa a collaboratori e personale assimilato a lavoro dipendente</b>	<b>538.069,65</b>	<b>124.339,91</b>
3300105	IRAP relativa a collaboratori e personale assimilato a lavoro dipendente	297.402,39	121.750,92
3300110	IRAP relativa a medici convenzionata quando dovuta	240.667,26	2.588,99

## AL04 - Allegato D

IRAP RELATIVA A PERSONALE DIPENDENTE		CONSUNTIVO 2021	di cui covid
<b>YA0020</b>	<b>Y.1.A) IRAP relativa a personale dipendente</b>	<b>6.437.391,27</b>	<b>384.405,28</b>
3300104	IRAP relativa a personale dipendente	6.437.391,27	384.405,28
ACQUISTI SERVIZI SANITARI PER ASSISTENZA SPECIALISTICA AMB. DA PRIVATO MEDICI SUMAI		CONSUNTIVO 2021	di cui covid
<b>BA0570</b>	<b>B.2.A.3.7) - da privato - Medici SUMAI</b>	<b>1.945.569,42</b>	<b>30.458,72</b>
3100405	Assistenza medica specialistica in convenzione interna (SUMAI)	1.945.569,42	30.458,72
RIMBORSO ONERI STIP.PERS.SANITARIO IN COMANDO DA REGIONI, SOGG.PUBBL. E UNIVERSITA'		CONSUNTIVO 2021	di cui covid
<b>BA1470</b>	<b>B.2.A.15.4.B) Rimborso oneri stipendiali personale sanitario in comando da Regioni, soggetti pubblici e da Università</b>	-	
3100634	Rimborso oneri e stipendi personale sanitario in comando da altri Enti Pubblici della Regione		
RIMBORSO ONERI STIP.PERS.SANITARIO IN COMANDO DA AZIENDE DI ALTRE REGIONI		CONSUNTIVO 2021	di cui covid
<b>BA1480</b>	<b>B.2.A.15.4.C) Rimborso oneri stipendiali personale sanitario in comando da aziende di altre Regioni (Extraregione)</b>	-	

## AL04 - Allegato D

3100635	Rimborso oneri e stipendi personale sanitario in comando da aziende di altre Regioni (Extraregione)		
<b>RIMBORSO ONERI STIP.PERS.NON SANITARIO IN COMANDO DA REGIONI, SOGG.PUBBL. E UNIVERSITA'</b>		<b>CONSUNTIVO 2021</b>	<b>di cui covid</b>
<b>BA1860</b>	<b>B.2.B.2.4.B) Rimborso oneri stipendiali personale non sanitario in comando da Regione, soggetti pubblici e da Università</b>	-	
3100736	Rimborso oneri e stipendi stipendiali personale professionale in comando da Regione, soggetti pubblici e da Università		
3100843	Rimborso oneri e stipendi stipendiali personale tecnico in comando da Regione, soggetti pubblici e da Università		
3100922	Rimborso oneri e stipendi personale amministrativo in comando da altri Enti Pubblici della Regione		
<b>RIMBORSO ONERI STIP.PERS. NON SANITARIO IN COMANDO DA AZIENDE DI ALTRE REGIONI</b>		<b>CONSUNTIVO 2021</b>	<b>di cui covid</b>
<b>BA1870</b>	<b>B.2.B.2.4.C) Rimborso oneri stipendiali personale non sanitario in comando da aziende di altre Regioni (Extraregione)</b>	-	
3100737	Rimborso oneri e stipendi stipendiali personale professionale in comando da aziende di altre Regioni (Extraregione)		
3100844	Rimborso oneri e stipendi stipendiali personale tecnico in comando da aziende di altre Regioni (Extraregione)		
3100923	Rimborso oneri e stipendi personale amministrativo in comando da aziende di altre Regioni (Extraregione)		

## AL04 - Allegato D

	<b>TOTALE</b>	<b>117.220.520,71</b>	<b>10.693.765,97</b>
	personale covid di cui finanziati	- 10.549.254,02	
	DD 983 del 7 06 2022 POR FESR personale t. deter. Ruolo sanitario e tecnico + irap	5.399.533,57	
	personale t. deter. Ruolo amministrativo : uso flessibile DGR 37-2474 del 4 12 2020; DD1440 30 09 2021; DD 1530 del 13 10 2021	779.442,07	
	personale t. indeterminato : uso flessibile DGR 37-2474 del 4 12 2020; DD1440 30 09 2021; DD 1530 del 13 10 2021	99.913,06	
	liste attesa covid (prest. Agg.ve e tempo determinato) : DGR 2-1980 del 23 09 2020 DD 1666 del 17 12 2020 (utilizzo)	191.143,60	
	prestazioni agg.ve art. 24 comma 6 CCNL 2019 (vaccini) DGR 9-3398 del 18 06 2021 DD 1837/2021	253.629,72	
	Contratti libero professionali , co.co.co., prestazioni agg.ve:uso flessibile DGR 37-2474 del 04 12 2020 ; DD 1584 e 1586 del 10 12 2020 e DD 1602 del 11 12 2020 + DGR DGR 37-2474 del 4 12 2020; DGR 33-4057 del 56 11 2021	3.268.716,19	
	lavoro interinale amministrativo e tecnico :uso flessibile DGR 37-2474	538.209,14	
	psicologo DD 2174 del 6 07 2021 potenziamento supporto psicologico	18.666,67	
	di cui incremento esclusività	- 1.123.978,79	
	di cui Esacri	- 84.813,21	
	trattamento accessorio personale ai sensi DL 35/2019 (Decreto Calabria)	- 1.930.218,94	
	<b>Totale costo personale</b>	<b>103.532.255,75</b>	



## AL04 - Allegato D

	<b>TETTO DGR 12-3442 del 23 06 2021</b>	<b>107.516.476,00</b>	
--	---	-----------------------	--

Tabella verifica tetto di spesa personale MEF DGR 12-3442 del 23 giugno 2021

	<b>TETTO MINISTERIALE</b>	<b>CONS 2021</b>	<b>di cui Covid</b>
<b>BA2080</b>	<b>TOTALE COSTO PERSONALE</b>	<b>98.207.953,32</b>	<b>5.898.889,82</b>
<b>YA0020+3300105</b>	<b>IRAP pers.dipendente + assimilato</b>	6.734.793,66	506.156,20
<b>BA1350</b>	<b>CONSULENZE, COLLABORAZ., INTERINALE SANITARIE</b>	8.672.189,07	3.594.236,85
<b>BA1450</b>	<b>COMANDI SANITARI</b>	0,00	-
<b>BA1750</b>	<b>CONSULENZE, COLLABORAZ., INTERINALE NON SANITARIE</b>	1.902.868,42	662.568,96
<b>BA1840</b>	<b>RIMBORSO STIPENDI COMANDI NON SANITARI</b>	0,00	
	<b>TOTALE</b>	<b>115.517.804,47</b>	<b>10.661.851,83</b>
	<b>di cui contratti successivi al 2004</b>	<b>17.950.889,82</b>	
	<b>RECUPERI</b>		
	<b>finanziamenti personale COVID</b>	10.549.254,02	
	<b>incremento fondi decreto Calabria</b>	1.930.218,94	
<b>4500320</b>	<b>recuperi coq</b>	2.170.866,94	
<b>4500303</b>	<b>comandi</b>	35.444,00	
<b>3100452</b>	<b>borsisti = costo finanziato da privati</b>	86.199,97	
<b>3101826</b>	<b>emolumenti al personale coperti da ricavi</b>	45.409,84	

AL04 - Allegato D

	<b>TOTALE RECUPERI</b>	<b>14.817.393,71</b>
	<b>TOTALE NETTO SPESA PERSONALE</b>	<b>82.749.520,94</b>
	<b>TETTO DGR 12-3442/23 06 2021</b>	<b>87.200.000,00</b>
	differenza TETTO	<b>-4.450.479,06</b>

7. Prodotti farmaceutici ed Emoderivati (B2)

ID	CONTO ECONOMICO	CONS 2021	di cui Covid	CONS 2021 netto Covid	BIVE IV 2021	di cui Covid	BIVE IV 2021 netto Covid	DELTA netto Covid	DELTA	DELTA Covid
		A	a	AA = A - a	B	b	BB = B - b	AA - BB	A - B	a-b
B2	Prodotti Farmaceutici ed Emoderivati	23.227,7	542,74	22.684,96	23.365,9	649,13	22.716,77	-31,81	-138,2	-106,39

ID	CONTO ECONOMICO	CONS 2021	di cui Covid	CONS 2021 netto Covid	CONS 2020	di cui Covid	CONS 2020 netto Covid	DELTA netto Covid	DELTA	DELTA Covid
----	-----------------	-----------	--------------	-----------------------	-----------	--------------	-----------------------	-------------------	-------	-------------

## AL04 - Allegato D

		A	a	AA = A - a	C	c	CC = C - c	AA - CC	A - C	a-c
B2	Prodotti Farmaceutici ed Emoderivati	23.227,70	542,74	22.684,96	22.833,9	1.550,27	21.283,63	1.401,33	393,8	-1.007,53

ID	CONTO ECONOMICO	CONS 2021	PREV 20201 V0	DELTA
		A	D	A-D
B2	Prodotti Farmaceutici ed Emoderivati	23.227,7	24.103	-875

Nella tabella sottostante si dettagliano gli scostamenti dei costi della categoria rispetto al consuntivo 2020 per un importo totale, netto covid , pari a €. 1.401.343,64.

ID	CONTO ECONOMICO	CONS 2021	di cui covid	CONS 2021 netto covid	CONS 2020	di cui covid	CONS 2020 netto Covid	DELTA netto Covid	DELTA	DELTA Covid
		A	a	AA = A - a	C	c	CC = C - c	AA - CC	A - C	a-c
B2	Prodotti Farmaceutici ed Emoderivati	23.227.699,04	542.734,87	22.684.964,17	22.833.895,07	1.550.274,54	21.283.620,53	1.401.343,64	393.803,97	-1.007.539,67
BA0040	Medicinali con AIC, ad eccezione di vaccini ed emoderivati di produzione regionale	23.102.941,08	533.018,71	22.569.922,37	22.693.395,45	1.541.094,9	21.152.300,55	1.417.621,82	409.545,63	-1.008.076,19
3100116	Medicinali con AIC di fascia A impiegati nella produzione di ricoveri e prestazioni	175.303,38	18.330,36	156.973,02	203.676,59	43.777,66	159.898,93	-2.925,91	-28.373,21	-25.447,30
3100117	Medicinali con AIC di fascia H e C in distribuzione diretta	9.375.354,64	1.044,67	9.374.309,97	8.653.594,56	160.920,3	8.492.674,26	881.635,71	721.760,08	-159.875,63
3100118	Medicinali con AIC di fascia A in distribuzione diretta	6.766.893,96	53.838,09	6.713.055,87	7.314.183,21	342.253,3	6.971.929,91	-258.874,04	-547.289,25	-288.415,21
3100142	Gas medicinali con AIC impiegati nella produzione di ricoveri e prestazioni	165.781,04	60.987,75	104.793,29	208.108,61	105.069	103.039,61	1.753,68	-42.327,57	-44.081,25
3100147	Medicinali con AIC di fascia H e C, impiegati nella produzione di ricoveri e prestazioni	5.711.289,95	320.439,44	5.390.850,51	5.472.226,15	839.386,85	4.632.839,3	758.011,21	239.063,8	-518.947,41
3100154	Emoderivati	164.391,65	6.719,99	157.671,66	126.299,58	2.259,73	124.039,85	33.631,81	38.092,07	4.460,26
3100166	Gas medicinali con AIC a distribuzione diretta	767.738,49	71.658,41	696.080,08	723.205,15	47.428,06	675.777,09	20.302,99	44.533,34	24.230,35
4800116	Acquisto prodotti farmaceutici esclusi farmaci H , impiegati nella produzione di ricoveri e prestazioni. - resi	1.482,48	0	1.482,48	1.535,77	0	1.535,77	-53,29	-53,29	0,00

## AL04 – Allegato D

4800117	Prodotti farmaceutici di tipo "H" a distribuzione diretta	3.712,5	0	3.712,5	5.226,64	0	5.226,64	-1.514,14	-1.514,14	0,00
4800118	Prodotti farmaceutici in distribuzione diretta di assistenza farmaceutica - resi	18.617,05	0	18.617,05	1.135,99	0	1.135,99	17.481,06	17.481,06	0,00
BA0050	Medicinali senza AIC	124.757,96	9.716,16	115.041,8	140.499,62	9.179,64	131.319,98	-16.278,18	-15.741,66	536,52
3100102	Medicinali privi di AIC impiegati nella produzione di ricoveri e prestazioni	119.733,53	9.716,16	110.017,37	134.774,96	9.179,64	125.595,32	-15.577,95	-15.041,43	536,52
3100165	Medicinali privi di AIC a distribuzione diretta	5.024,43	0	5.024,43	5.724,66	0	5.724,66	-700,23	-700,23	0,00

Gli incrementi più significativi si sono registrati nei farmaci di uso ospedaliero (+ €. 739.507,35) per aumento attività di ricovero ordinarie e per il ripristino di normali giacenze , e nei farmaci di tipo H in distribuzione diretta (+ €. 881.635,71) per farmaci innovativi oncologici e farmaci terapie malattie rare.

Tale incremento risulta parzialmente rettificato dalla diminuzione dei costi per farmaci di tipo A in distribuzione diretta (- €.258.874,04) anche per minor numero di pazienti trattati con farmaci antivirale Epatite C .

I costi sostenuti per la gestione della pandemia ammontano ad €. **542.734,87** nelle seguenti categorie di costi:

spesa farmaceutica ospedaliera conti 3100116, 3100147 e 3100102 : €. **348.485,96** per acquisto di farmaci antibatterici, anestetici, cortisonici, miorilassanti, antisettici con AIC, nutrizione parenterale e soluzioni infusionali per la cura di pazienti Covid.

Spesa farmaceutica a distribuzione diretta conti 3100117 e 3100118: €. **54.882,76** principalmente per acquisti di eparina a basso peso molecolare, antibiotici e cortisonici utilizzati per il trattamento di pazienti Covid.

Emoderivati €. **6.716,69**

Ossigeno conti 3100142 e 3100166 : €. **132.646,16** utilizzato per pazienti Covid ricoverati e a domicilio.

AL04 - Allegato D

8. Altri beni sanitari (B3.1)

ID	CONTO ECONOMICO	CONS 2021	di cui Covid	CONS 2021 netto Covid	BIVE IV 2021	di cui Covid	BIVE IV 2021 netto Covid	DELTA netto Covid	DELTA	DELTA Covid
		A	a	AA = A - a	B	b	BB = B - b	AA - BB	A - B	a-b
B3.1	Altri Beni Sanitari	19.538,01	4.215,65	15.322,36	19.557,94	4.227,62	15.330,32	-7,96	-19,93	-11,97

ID	CONTO ECONOMICO	CONS 2021	di cui Covid	CONS 2021 netto Covid	CONS 2020	di cui Covid	CONS 2020 netto Covid	DELTA netto Covid	DELTA	DELTA Covid
		A	a	AA = A - a	C	c	CC = C - c	AA - CC	A - C	a-c
B3.1	Altri Beni Sanitari	19.538,01	4.215,65	15.322,36	19.029,59	4.446,3	14.583,29	739,07	508,42	-230,65

ID	CONTO ECONOMICO	CONS 2021	PREV 2020 V0	DELTA
		A	D	A-D
B3.1	Altri Beni Sanitari	19.538,01	21.117	-1.579

Nella tabella sottostante si dettagliano gli scostamenti dei costi della categoria rispetto al consuntivo 2020 per un importo totale, netto covid , pari a €. 739.049,32.

ID	CONTO ECONOMICO	CONS 2021	di cui covid	CONS 2021 netto covid	CONS 2020	di cui covid	CONS 2020 netto Covid	DELTA netto Covid	DELTA	DELTA Covid
		A	a	AA = A - a	C	c	CC = C - c	AA - CC	A - C	a-c

## AL04 – Allegato D

B3.1	Altri Beni Sanitari	<b>19.538.009,25</b>	<b>4.215.648,16</b>	<b>15.322.361,09</b>	<b>19.029.607,45</b>	<b>4.446.295,68</b>	<b>14.583.311,77</b>	<b>739.049,32</b>	<b>508.401,8</b>	<b>-230.647,52</b>
3100152	Sangue ed emocomponenti	<b>238.458</b>	<b>0</b>	<b>238.458,</b>	<b>193.712,75</b>	<b>0</b>	<b>193.712,75</b>	<b>44.745,25</b>	<b>44.745,25</b>	<b>0,00</b>
3100164	Acquisto dispositivi medici	<b>10.108.331,04</b>	<b>1.248.725,03</b>	<b>8.859.606,01</b>	<b>8.699.960,23</b>	<b>2.094.577,83</b>	<b>6.605.382,4</b>	<b>2.254.223,61</b>	<b>1.408.370,81</b>	<b>-845.852,80</b>
4800134	Resi per acquisto dispositvi medici	<b>6.284,21</b>	<b>0</b>	<b>6.284,21</b>	<b>57,68</b>	<b>0</b>	<b>57,68</b>	<b>6.226,53</b>	<b>6.226,53</b>	<b>0,00</b>
3100158	Protesi- -dispositivi medici impiantabili attivi	<b>1.111.680,48</b>	<b>0</b>	<b>1.111.680,48</b>	<b>848.172</b>	<b>0</b>	<b>848.172,</b>	<b>263.508,48</b>	<b>263.508,48</b>	<b>0,00</b>
3100107	Acquisti di dispositivi medico diagnostici in vitro compresi i radiodiagnostici in vitro-	<b>4.944.810,94</b>	<b>2.328.691,49</b>	<b>2.616.119,45</b>	<b>4.904.022,97</b>	<b>2.189.989,05</b>	<b>2.714.033,92</b>	<b>-97.914,47</b>	<b>40.787,97</b>	<b>138.702,44</b>
3100119	Prodotti dietetici (e di nutrizione enterale)	<b>578.795,55</b>	<b>20.642,45</b>	<b>558.153,1</b>	<b>534.874,98</b>	<b>11.005,2</b>	<b>523.869,78</b>	<b>34.283,32</b>	<b>43.920,57</b>	<b>9.637,25</b>
4800119	Prodotti dietetici (e di nutrizione enterale) - (resi)	<b>862,4</b>	<b>0</b>	<b>862,4</b>	<b>0</b>	<b>0</b>	<b>0,</b>	<b>862,40</b>	<b>862,4</b>	<b>0,00</b>
3100105	Sieri e vaccini	<b>832.557,73</b>	<b>0</b>	<b>832.557,73</b>	<b>872.219,89</b>	<b>0</b>	<b>872.219,89</b>	<b>-39.662,16</b>	<b>-39.662,16</b>	<b>0,00</b>
3100106	Immunoterapie specifiche (Vaccini desensibilizzanti)	<b>72.641,9</b>	<b>0</b>	<b>72.641,9</b>	<b>80.072,6</b>	<b>0</b>	<b>80.072,6</b>	<b>-7.430,70</b>	<b>-7.430,7</b>	<b>0,00</b>
3100143	Altri beni e prodotti sanitari non diversamente imputabili	<b>819.633,57</b>	<b>617.589,19</b>	<b>202.044,38</b>	<b>652.137,96</b>	<b>150.723,6</b>	<b>501.414,36</b>	<b>-299.369,98</b>	<b>167.495,61</b>	<b>466.865,59</b>
3100149	acquisto di beni per assistenza integrativa compresa nei LEA (non compresa DM 332/1999)	<b>12.181,9</b>	<b>0</b>	<b>12.181,9</b>	<b>108.160,85</b>	<b>0</b>	<b>108.160,85</b>	<b>-95.978,95</b>	<b>-95.978,95</b>	<b>0,00</b>
3100150	acquisto di beni per assistenza integrativa NON compresa nei LEA (non compresa DM 332/1999)	<b>23.932,25</b>	<b>0</b>	<b>23.932,25</b>	<b>131.939,55</b>	<b>0</b>	<b>131.939,55</b>	<b>-108.007,30</b>	<b>-108.007,3</b>	<b>0,00</b>
3100151	acquisto di beni per assistenza protesica ex DM 332/1999	<b>802.132,5</b>	<b>0</b>	<b>802.132,5</b>	<b>2.004.391,35</b>	<b>0</b>	<b>2.004.391,35</b>	<b>-</b>	<b>-</b>	<b>0,00</b>
								<b>1.202.258,85</b>	<b>1.202.258,85</b>	

In aumento i costi per dispositivi medici (€ 2.254.223,61), per ripresa attività operatoria (soprattutto oculistica, urologia e ortopedia) e del laboratorio di emodinamica oltre alla riconduzione nel conto 3100164 “dispositivi medici” di alcune tipologie di beni prima acquistate nei conti per beni di assistenza integrativa e protesica ( es: microinfusori, parte ausili tecnici, ausili per portatori di stomie, forniture protesica in applato e ausili per incontinenti) e dei dispositivi medici impiantabili attivi c 3100158 (+ € 263.508,48) per maggior numero di defibrillatori, pace maker, defibrillatori CCM OPTIMIZER e monitor impiantati nel 2021 quale conseguenza della ripresa dell’attività operatoria. In decremento , per le riclassificazioni già citate i costi per beni di assistenza integrativa (– € 203.986,25) e protesica (– 1.202.258,85).

I costi per la gestione della pandemia sono stati pari ad € **4.215.648,16**:

conto 3100164 Dispositivi medici : € **1.248.725,03** per acquisto di dispositivi di protezione individuale per operatori (camici, guanti, cuffie...) e acquisti di dispositivi per la cura dei pazienti Covid ( materiali per anestesia e rianimazione, cateteri, deflussori, dispositivi per ossigeno terapia, saturi metri, disinfettanti...)

## AL04 – Allegato D

conto 3100107 Dispositivi medici diagnostici in vitro: €. **2.328.691,49** per acquisti di materiali per test Covid: tamponi, reagenti e provette.

conto 3100143 Altri beni e prodotti sanitari : €. **617.589,19** per dispositivi medici aggiudicati senza CND . Il confronto con i costi covid 2020 evidenzia un sensibile incremento ( + €. 466.865,59) dovuto alla riclassificazione dei costi di beni che venivano acquistati sul conto 3100164 e 3100107.

conto 3100119 Prodotti dietetici: €. **20.642,45** .

### 9. Beni non sanitari (B3.2)

ID	CONTO ECONOMICO	CONS 2021	di cui Covid	CONS 2021 netto Covid	BIVE IV 2021	di cui Covid	BIVE IV 2021 netto Covid	DELTA netto Covid	DELTA	DELTA Covid
		A	a	AA = A - a	B	b	BB = B - b	AA - BB	A - B	a-b
B3.2	Beni Non Sanitari	1.527,79	151,49	1.376,30	1.527,57	150,5	1.377,07	-0,77	0,22	0,99

ID	CONTO ECONOMICO	CONS 2021	di cui Covid	CONS 2021 netto Covid	CONS 2020	di cui Covid	CONS 2020 netto Covid	DELTA netto Covid	DELTA	DELTA Covid
		A	a	AA = A - a	C	c	CC = C - c	AA - CC	A - C	a-c
B3.2	Beni Non Sanitari	1.527,79	151,49	1.376,3	1.665,51	466,96	1.198,55	177,75	-137,72	-315,47

ID	CONTO ECONOMICO	CONS 2021	PREV 20201 V0	DELTA
----	-----------------	-----------	---------------	-------

## AL04 – Allegato D

		A	D	A-D
B3.2	Beni Non Sanitari	1.527,79	1.607	-79

I costi della categoria al netto delle spese riferite alla gestione della pandemia e confrontate con i costi ordinari del consuntivo 2020 risultano in incremento per €. 178.516,78.

Gli incrementi più significativi riguardano i costi per materiali di manutenzione di attrezzature sanitarie (+ €. 73.638,77) per un incremento del canone integrativo a seguito nuovo affidamento; i costi per materiali di pulizia e lavanderia (+ €. 59.630,73 ) la cui richiesta è notevolmente superiore rispetto al periodo pre pandemia da parte di ogni centro di costo , i costi per supporti meccanografici (+ €. 109.416,13) come effetto della cessazione del servizio di Desktop Outsourcing .Un incremento più contenuto si è registrato nei costi per carburanti (+ €. 24.205,33) per aumento utilizzo veicoli aziendali considerando anche l'apertura dei diversi punti vaccinali.

I costi riferibili alla gestione emergenziale sono stati pari a €. **151.493,65** di cui importi più significativi: .

- i costi per beni di guardaroba conto 3100132 per €. **41.126,40** riferito all'acquisto di maschere di protezione mono uso e sacche porta salma;
- i costi per cancelleria e stampati conto 3101070 per €. **23.055,05** e conto 3100137 supporti meccanografici €. **12.323,95** per materiali utilizzati presso i centri vaccinali.
- i costi per materiali di attrezzature sanitarie conto 3100251 per €. **38.765,12** per acquisto di sensori di flusso , sensori di ossigeno e kit manutenzione per ventilatori polmonari
- I costi per materiali di manutenzione per altre attrezzature €. **24.854,82** per acquisto accessori per ossigenoterapia

### 10. Pulizia, riscaldamento, smaltimento rifiuti (B3.3a .1)



AL04 - Allegato D

ID	CONTO ECONOMICO	CONS 2021	di cui Covid	CONS 2021 netto Covid	BIVE IV 2021	di cui Covid	BIVE IV 2021 netto Covid	DELTA netto Covid	DELTA	DELTA Covid
		A	a	AA = A - a	B	b	BB = B - b	AA - BB	A - B	a-b
B3.3a.1	Pulizia, Riscaldamento e Smaltimento rifiuti	5.911,09	573,34	5.337,75	5.873,12	571,22	5.301,90	35,85	37,97	2,12

ID	CONTO ECONOMICO	CONS 2021	di cui Covid	CONS 2021 netto Covid	CONS 2020	di cui Covid	CONS 2020 netto Covid	DELTA netto Covid	DELTA	DELTA Covid
		A	a	AA = A - a	C	c	CC = C - c	AA - CC	A - C	a-c
B3.3a.1	Pulizia, Riscaldamento e Smaltimento rifiuti	5.911,09	573,34	5.337,75	5.038,06	385,73	4.652,33	685,42	873,03	187,61

ID	CONTO ECONOMICO	CONS 2021	PREV 20201 V0	DELTA
		A	D	A-D
B3.3a.1	Pulizia, Riscaldamento e Smaltimento rifiuti	5.911,09	5.070	841

La categoria confrontata con il consuntivo 2020 presenta un aumento dei costi ordinari pari ad €. 685.419,06.

L'aumento è quasi interamente riferibile ai costi per il servizio di riscaldamento che incrementa rispetto all'anno 2020 per €. 530.606,66.

L'andamento del costo nel corso dell'anno era stato in linea con quello degli anni precedenti, ma il rincaro dei costi delle materie prime intervenuto nell'ultimo trimestre 2021 ha determinato questo scostamento significativo.

Di minor entità ma comunque importante l'aumento del costo per smaltimento rifiuti (+204.611,90) per aumento dei prezzi a seguito nuova aggiudicazione SCR.

## AL04 – Allegato D

I costi sostenuti per la gestione della pandemia ammontano ad €. **573.343,44** che risultano in aumento rispetto all' anno 2020 per €. 187.614,54. I costi più rilevanti riguardano il servizio di pulizia €. **318.423,53** , in aumento rispetto all'anno 2020 per €. 129.837,89 a causa all'ampliamento degli spazi soggetti a sanificazione (centri vaccinali) e per l'aumento considerevole della frequenza degli interventi in relazione alle necessità imposte dall'emergenza COVID e i costi del servizio di smaltimento rifiuti €. **254.919,91** (aumento rispetto 2020 + €. 57.776,65) per maggiori rifiuti speciali prodotti dai centri vaccinali e a seguito aumento prezzi nuova aggiudicazione SCR.

### 11. Manutenzioni e riparazioni (B3.3 a.2)

ID	CONTO ECONOMICO	CONS 2021	di cui Covid	CONS 2021 netto Covid	BIVE IV 2021	di cui Covid	BIVE IV 2021 netto Covid	DELTA netto Covid	DELTA	DELTA Covid
		A	a	AA = A - a	B	b	BB = B - b	AA - BB	A - B	a-b
B3.3a.2	Manutenzioni e riparazioni	6.935,12	27,35	6.907,77	6.998,91	26,91	6.972,00	-64,23	-63,79	0,44

ID	CONTO ECONOMICO	CONS 2021	di cui Covid	CONS 2021 netto Covid	CONS 2020	di cui Covid	CONS 2020 netto Covid	DELTA netto Covid	DELTA	DELTA Covid
		A	a	AA = A - a	C	c	CC = C - c	AA - CC	A - C	a-c
B3.3a.2	Manutenzioni e riparazioni	6.935,12	27,35	6.907,77	6.826,19	126,41	6.699,78	207,99	108,93	-99,06

ID	CONTO ECONOMICO	CONS 2021	PREV 2020 V0	DELTA
		A	D	A-D
B3.3a.2	Manutenzioni e riparazioni	6.935,12	7.268	-333

## AL04 – Allegato D

La diminuzione dei costi registrata a consuntivo 2021, rispetto alla rilevazione BIVE IV trimestre 2021 di €. 64.229,54 è sostanzialmente dovuta alla riduzione di canone manutenzione ditta DEDALUS per servizi non erogati entro la fine dell'anno.

I costi della categoria , al netto dei costi Covid, confrontati con il consuntivo 2020 evidenziano un incremento rispettivamente pari 108.924,33 così determinato:

- manutenzioni immobili + €. 107.965,81 per maggiori spese per riqualificazione impianti ed adeguamento istat su canone;
- manutenzione attrezzature sanitarie + €. 150.529,93 per nuovo affidamento servizio manutenzione RMN Domodossola e Radioterapia e TAC Verbania con aumento del corrispettivo, revisione importo canone manutenzione attrezzature sanitarie a seguito nuovo affidamento, implementazione servizio manutenzione sistema monitoraggio temperatura con ricalcolo del corrispettivo.
- Manutenzioni hardware (conto 3100205) + €. 121.965,82 per contratto Consip LAN6

Questi incrementi sono stati in parte rettificati dalla diminuzione dei costi per manutenzioni software (– €. 272.271,04) a seguito minori giornate di assistenza delle ditte Dedalus, e Honeywell oltre al mancato collaudo finale del servizio gestione consensi Repository fase 2 (ditta GPI) che verrà completato nel corso dell'anno 2022.

I costi riferibili alla gestione della pandemia Covid sono stati pari a €. **27.351,47** e si riferiscono prevalentemente alle manutenzioni necessarie all'allestimento delle sedi vaccinali di Verbania, Domodossola e Premosello.

Il confronto con la previsione 2021 evidenzia una diminuzione di costi per circa 330 mila euro. Anche in questo caso il decremento maggiore è riferito alla stima effettuata per i costi di manutenzione software .

### 12. Altri servizi appaltati (B3.3 a.3)

### AL04 - Allegato D

ID	CONTO ECONOMICO	CONS 2021	di cui Covid	CONS 2021 netto Covid	BIVE IV 2021	di cui Covid	BIVE IV 2021 netto Covid	DELTA netto Covid	DELTA	DELTA Covid
		A	a	AA = A - a	B	b	BB = B - b	AA - BB	A - B	a-b
B3.3a.3	Altri servizi appaltati	3.416,39	55,32	3.361,07	3.424,11	55,32	3.368,79	-7,72	-7,72	0,00

ID	CONTO ECONOMICO	CONS 2021	di cui Covid	CONS 2021 netto Covid	CONS 2020	di cui Covid	CONS 2020 netto Covid	DELTA netto Covid	DELTA	DELTA Covid
		A	a	AA = A - a	C	c	CC = C - c	AA - CC	A - C	a-c
B3.3a.3	Altri servizi appaltati	3.416,39	55,32	3.361,07	3.184,7	33,1	3.151,60	209,47	231,69	22,22

ID	CONTO ECONOMICO	CONS 2021	PREV 2020 V0	DELTA
		A	D	A-D
B3.3a.3	Altri servizi appaltati	3.416,39	3.330	86

I costi della categoria al netto delle spese Covid risultano in incremento rispetto al consuntivo 2020 per €. 209.474,59

L'incremento più significativo pari a €. 170.005,68 si è registrato nei costi del servizio mensa sia per l'aumento del numero di personale che ha ripreso a fruire del servizio, sia per l'aumento dei pasti ai degenti legato alla ripresa delle attività ordinarie di ricovero.

L'ulteriore incremento per €. 53.816,59 si è registrato nei costi per servizi elaborazione dati per il servizio di sicurezza di rete (servizio darktrace) di nuova istituzione .

Una leggera riduzione si è invece rilevata nei costi del servizio di lavanderia (-€. 14.347,68) per il perdurare dell'uso, iniziato con l'instaurarsi della pandemia, di utilizzare articoli monouso rispetto alla biancheria tradizionale

## AL04 – Allegato D

I costi riferibili alla gestione della pandemia ammontano ad €. **55.315,68** di cui gli importi più significativi si riferiscono a:

- servizio mensa dipendenti €. **20.159,33** per personale assunto per affrontare l'emergenza che usufruisce di servizio
- servizio elaborazione dati €. **31.719,41** per aggiornamenti software e licenze per videoconferenze.

### 13. Servizi UtENZE (B3.3b)

ID	CONTO ECONOMICO	CONS 2021	di cui Covid	CONS 2021 netto Covid	BIVE IV 2021	di cui Covid	BIVE IV 2021 netto Covid	DELTA netto Covid	DELTA	DELTA Covid
		A	a	AA = A - a	B	b	BB = B - b	AA - BB	A - B	a-b
B3.3b	Servizi UtENZE	2.706,69	0,24	2.706,45	2.733,89	0,24	2.733,65	-27,20	-27,2	0,00

ID	CONTO ECONOMICO	CONS 2021	di cui Covid	CONS 2021 netto Covid	CONS 2020	di cui Covid	CONS 2020 netto Covid	DELTA netto Covid	DELTA	DELTA Covid
		A	a	AA = A - a	C	c	CC = C - c	AA - CC	A - C	a-c
B3.3b	Servizi UtENZE	2.706,69	0,24	2.706,45	3.201,86	0	3.201,86	-495,41	-495,17	0,24

ID	CONTO ECONOMICO	CONS 2021	PREV 20201 V0	DELTA
		A	D	A-D
B3.3b	Servizi UtENZE	2.706,69	3.256	-549

## AL04 – Allegato D

Nel confronto con il consuntivo 2021 la categoria registra un decremento pari ad €. 495.412,50. Il maggior risparmio si è registrato nei costi per energia elettrica (– €. 403.542,03) ed è derivato sia da minori consumi che da minori costi legati all'utilizzo dei cogeneratori . L'analisi del fatturato evidenzia come i risparmi maggiori siano riferibili ai mesi da giugno a settembre 2021 per un minor utilizzo dei condizionatori rispetto al corrispondente periodo del 2020.

Un decremento più contenuto si è realizzato anche nei costi per telefonia (– €. 98.971,43) per passaggio linee telefonia fissa a diverso gestore.

I costi riferibili alla pandemia sono pari ad €. **244,00** e si riferiscono alla fornitura di materiale elettronico –WIFI e modem– destinato alle sedi vaccinali.

Anche la riduzione dei costi del consuntivo 2021 rispetto alla previsione 2021 sono in massima parte dovuti alla stima dei costi per energia elettrica effettuata su quanto speso nell'anno 2020.

### 14. Consulenze (B3.3c)

ID	CONTO ECONOMICO	CONS 2021	di cui Covid	CONS 2021 netto Covid	BIVE IV 2021	di cui Covid	BIVE IV 2021 netto Covid	DELTA netto Covid	DELTA	DELTA Covid
		A	a	AA = A - a	B	b	BB = B - b	AA - BB	A - B	a-b
B3.3c	Consulenze	8.429,87	3.526,51	4.903,36	7.969,95	3.202,58	4.767,37	135,99	459,92	323,93

ID	CONTO ECONOMICO	CONS 2021	di cui Covid	CONS 2021 netto Covid	CONS 2020	di cui Covid	CONS 2020 netto Covid	DELTA netto Covid	DELTA	DELTA Covid
		A	a	AA = A - a	C	c	CC = C - c	AA - CC	A - C	a-c

#### AL04 – Allegato D

B3.3c	Consulenze	8.429,87	3.526,51	4.903,36	5.000,46	840,79	4.159,67	743,69	3.429,41	2.685,72
-------	------------	----------	----------	----------	----------	--------	----------	--------	----------	----------

ID	CONTO ECONOMICO	CONS 2021	PREV 2020I V0	DELTA
		A	D	A-D
B3.3c	Consulenze	8.429,87	5.485	2.945

Il confronto tra consuntivo 2021 e bilancio di verifica IV trimestre 2021, netto covid, evidenzia un aumento dei costi della categoria per €. 135.984,94. La differenza deriva dall'iscrizione dei costi per prestazioni aggiuntive personale medico ed infermieristico sulla base di quanto comunicato dal servizio Personale in sede di consuntivo 2021.

I costi della categoria al netto dei costi riferiti alla gestione dell'emergenza Covid risultano in aumento rispetto al consuntivo 2020 rispettivamente per 743.679,84

**L'aumento più significativo si è registrato nel conto 3100494 altre collaborazioni e prestazioni di lavoro area sanitaria per €. 487.315,69 : nel corso dell'anno 2021 oltre ad implementare i turni per medici impiegati nei reparti di ginecologia, ostetricia, medicina d'urgenza e pediatria in seguito alla riapertura del Punto nascita del P.O. di Domodossola dal mese di settembre 2021, si è reso necessario intervenire sulle carenze determinatesi nei reparti di anestesia, neurologia e radiologia con nuovi contratti.**

Da ormai diversi anni la grave carenza di personale medico e le difficoltà incontrate nel reclutamento, nonostante siano state esperite numerose procedure concorsuali, ha obbligato l'Azienda a trovare forme alternative di reclutamento rivolgendosi a soggetti economici esterni per la messa a disposizione di personale medico al fine di garantire la continuità dei servizi.

Un aumento si è registrato anche nei costi per consulenze sanitarie (3101823 e 3101825) di personale dipendente per prestazioni aggiuntive rese per attività istituzionali ordinarie (+ €. 339.643,52).

## AL04 – Allegato D

costi della categoria imputati alla gestione dell'emergenza Covid ammontano ad €. **3.526.608,85** con l'importo più rilevante iscritto al conto 3100494 "altre collaborazioni e prestazioni di lavoro area sanitaria " per €. **1.933.583,27** che si riferisce a contratti libero professionali stipulati con personale sanitario impiegati sia nei reparti Covid , che nelle sedi vaccinali ed in particolare :

- n. 40 contratti libero professionali con medici per attività covid
- n. 1 contratto libero professionale con infermiere per attività covid
- n. 2 contratti libero professionali con assistenti sociali per attività covid
- n. 2 contratti libero professionali con biologi per attività covid
- n. 36 contratti libero professionali per attività vaccinale
- n. 2 contratti libero professionali per attività vaccinale

Al conto 3101823 "Consulenze sanitarie da privato - art.55, comma 2, CNL 8 giugno 2000" sono stati iscritti i costi per prestazioni aggiuntive del personale dirigente medico per per €. **580.380,45** così dettagliate:

- attività Covid (malattie infettive e medicina interna) €. 97.118,20
- campagna vaccinale €. 409.454,33
- recupero liste di attesa €. 73.807,92

Al conto 3101825 " Altre consulenze sanitarie (libera professione infermieristica) sono stati iscritti i costi per prestazioni aggiuntive del personale del comparto sanitario per €. **1.012.545,13** così dettagliate:

- attività Covid (malattie infettive e medicina interna) €. 23.181,97
- campagna vaccinale €. 888.450,07
- recupero liste di attesa €. 100.913,09

**Il costo per prestazioni aggiuntive per recupero liste di attesa è interamente finanziato dalla DGR n. 2-1980 del 23 09 2020 (utilizzi), mentre il costo delle prestazioni aggiuntive per campagna vaccinale risulta parzialmente finanziato (€. 253.629,72) dalla DGR n. 9-3398 del 18 06 2021 e quasi interamente coperto dalla flessibilizzazione delle risorse della DGR 37-2474 del 04 12 2020.**



## AL04 – Allegato D

L'incremento dei costi della categoria registrato a consuntivo 2021 rispetto alla previsione 2021, quasi 3ML di euro, è in gran parte dovuto ai costi per prestazioni aggiuntive (circa 2ML di euro). Nella stima effettuata in sede di previsione non si era sufficientemente valutato l'impatto che la campagna vaccinale avrebbe avuto su queste prestazioni. L'altro incremento si è invece registrato nel conto 3100494 sia per attivazione durante l'anno 2021 di nuovi contratti per medici anestesia e neurologia oltre ad un aumento dei contratti libero professionali per medici vaccinatori.

### 15. Rimborsi assegni e contributi (B3.3d)

ID	CONTO ECONOMICO	CONS 2021	di cui Covid	CONS 2021 netto Covid	BIVE IV 2021	di cui Covid	BIVE IV 2021 netto Covid	DELTA netto Covid	DELTA	DELTA Covid
		A	a	AA = A - a	B	b	BB = B - b	AA - BB	A - B	a-b
B3.3d	Rimborsi, Assegni e Contributi	1.519,33	0	1.519,33	1.509,66	0	1.509,66	9,67	9,67	0,00

ID	CONTO ECONOMICO	CONS 2021	di cui Covid	CONS 2021 netto Covid	CONS 2020	di cui Covid	CONS 2020 netto Covid	DELTA netto Covid	DELTA	DELTA Covid
		A	a	AA = A - a	C	c	CC = C - c	AA - CC	A - C	a-c
B3.3d	Rimborsi, Assegni e Contributi	1.519,33	0,00	1.519,33	872,98	0	872,98	646,35	646,35	0,00

ID	CONTO ECONOMICO	CONS 2021	PREV 20201 V0	DELTA
		A	D	A-D
B3.3d	Rimborsi, Assegni e Contributi	1.519,33	1.544	-25

## AL04 – Allegato D

Il confronto con il consuntivo 2020 registra un incremento pari a € 646.354,22 derivante dall'iscrizione della quota mutuo regionale (€ 591.243,71) che non risultava invece iscritto nel consuntivo 2020, secondo le indicazioni impartite dalla Regione in attuazione della L.R 8/2020 quale conseguenza dell'articolo 111 del DL 18/2020. L'ulteriore incremento pari ad €. 54.424,78 è determinato da rimborsi al CISS Ossola (fondo vincolato Punto S).

### 16. Premi di assicurazione (B3.3e)

ID	CONTO ECONOMICO	CONS 2021	di cui Covid	CONS 2021 netto Covid	BIVE IV 2021	di cui Covid	BIVE IV 2021 netto Covid	DELTA netto Covid	DELTA	DELTA Covid
		A	a	AA = A - a	B	b	BB = B - b	AA - BB	A - B	a-b
B3.3e	Premi di assicurazione	1.792,14	0	1.792,14	1.788,13	0	1.788,13	4,01	4,01	0,00

ID	CONTO ECONOMICO	CONS 2021	di cui Covid	CONS 2021 netto Covid	CONS 2020	di cui Covid	CONS 2020 netto Covid	DELTA netto Covid	DELTA	DELTA Covid
		A	a	AA = A - a	C	c	CC = C - c	AA - CC	A - C	a-c
B3.3e	Premi di assicurazione	1.792,14	0,00	1.792,14	1.820,3	0	1.820,30	-28,16	-28,16	0,00

ID	CONTO ECONOMICO	CONS 2021	PREV 20201 V0	DELTA
		A	D	A-D
B3.3e	Premi di assicurazione	1.792,14	1.826	-34

Il minor costo registrato rispetto al consuntivo 2020 (€ - 28.161,64) è determinato da minori costi per l'assicurazione per responsabilità civile (€ - 38.893,02) in quanto la compagnia assicuratrice, preso atto dell'assenza di un Broker, ha ritenuto di decurtare dal premio il compenso spettante

## AL04 – Allegato D

al medesimo. Mentre il costo dell'assicurazione per rischi su immobili registra un incremento (€ 10.731,38): la precedente polizza, scaduta il 30 aprile 2020, prevedeva un premio inferiore.

### 17. Altri servizi sanitari e non (B3.3f)

ID	CONTO ECONOMICO	CONS 2021	di cui Covid	CONS 2021 netto Covid	BIVE IV 2021	di cui Covid	BIVE IV 2021 netto Covid	DELTA netto Covid	DELTA	DELTA Covid
		A	a	AA = A - a	B	b	BB = B - b	AA - BB	A - B	a-b
B3.3f	Altri Servizi Sanitari e Non	8.528,32	1.063,13	7.465,19	8.736,37	1.048,22	7.688,15	-222,96	-208,05	14,91

ID	CONTO ECONOMICO	CONS 2021	di cui Covid	CONS 2021 netto Covid	CONS 2020	di cui Covid	CONS 2020 netto Covid	DELTA netto Covid	DELTA	DELTA Covid
		A	a	AA = A - a	C	c	CC = C - c	AA - CC	A - C	a-c
B3.3f	Altri Servizi Sanitari e Non	8.528,32	1.063,13	7.465,19	7.341,94	586,03	6.755,91	709,28	1.186,38	477,10

ID	CONTO ECONOMICO	CONS 2021	PREV 2020 V0	DELTA
		A	D	A-D
B3.3f	Altri Servizi Sanitari e Non	8.528,32	9.332	-804

## AL04 – Allegato D

La diminuzione dei costi, netto covid, del consuntivo 2021 di questa categoria rispetto ai valori rilevati nel bilancio di verifica al IV trimestre 2021 per €. 222.961,86 derivano principalmente dalla definizione definitiva dei costi relativi al servizio di gestione del sistema documentale del servizio Personale (- €. 174.223,13) in quanto molte attività previste non sono state concluse entro la fine dell'anno e verranno dunque imputate all'esercizio 2022.

Il confronto con il consuntivo 2021, netto covid, evidenzia un aumento dei costi per €. 709.269,14 in gran parte realizzato nell'ambito dei servizi non sanitari.

L'incremento più significativo si è infatti registrato nel conto 3100451 altri servizi tecnici ed economici non classificati che aumenta di €.691.016,19 con riguardo ai costi per il servizio di cloud, partito nel corso dell'anno 2020 ma integrato nell'anno 2021 ed ancora in evoluzione, il servizio di conservazione digitale cartelle cliniche sia per l'aumento delle giornate lavorative che per l'estensione del servizio alle cartelle di radioterapia a partire dal 2° semestre 2020, oltre all'aumento del servizio di trasporti interni (materiali e beni da e per le sedi ospedaliere e distrettuali) per carenze di operatori dipendenti. L'altro aumento significativo si è registrato nei costi degli altri servizi generali (conto 3101014) per €. 96.989,35 dovuto alle integrazioni dei servizi per la gestione degli sportelli Laboratorio analisi Domodossola ed Omegna, Radiologia Domodossola e per servizi amministrativi presso la Casa della salute di Verbania.

I costi legati alla gestione dell'emergenza COVID registrati a consuntivo 2021 sono pari a € **1.063.132,50** così determinato:

conto 3100341 prestazioni fornite da Arpa € **157.025,95** per ricerca RNA Coronavirus su tamponi orofaringei

conto 3100376 costi per altre prestazioni da altri erogatori pubblici € **3.278,66** per ricerca variazioni virali coronavirus su tamponi orofaringei

conto 3100329 prestazioni sanitarie di erogatori presidi ex art.41€ **1.173,60** per ricerca varianti virali coronavirus su tamponi orofaringei

conto 3100477 conto per assistenza infermieristica da cooperative € **6.879,75** per infermieri campagna vaccinale c/o case della salute

conto 3100489 prestazioni sanitarie non finali € **88.114,84** infermieri COQ per triage Covid presso P.P.I. Ospedale di Omegna

conto 3100451 altri servizi tecnici ed economici € **247.201,42** per :

## AL04 – Allegato D

- servizio di deposito materiali Covid
- servizio traslochi per allestimento centri vaccinali
- servizio trasporto beni sanitari e non da magazzini farmaceutico ed economale per centri -- vaccinali
- ritiro DPI da magazzino centrale DIRMEI
- Covid Hotel

conto 3101011 spese postali €. **20.463,75**

conto 3101082 rimborsi viaggi e missioni €. **1.220,08**

conto 3101109 servizio di vigilanza €. **54.753,60** per servizio controlli ingressi presso P.O. di Domodossola e Verbania

conto 3101014 altri servizi generali €. **483.020,85** per :

- supporto amministrativo sedi vaccinali presso Case della Salute
- servizio rilevazione temperatura presso sedi distrettuali e dipartimento di prevenzione
- servizi integrativi gestione Covid su servizio CUP regionale
- rimborsi costi vari ed utenze centri vaccinali

L'incremento dei costi covid della categoria rispetto al consuntivo 2020 pari ad €. 477.109,02 è in gran parte da riferirsi ai costi correlati allo svolgimento della campagna vaccinale .

La variazione in diminuzione dei valori del consuntivo 2021 rispetto alla previsione 2021 circa 800 mila euro si è determinata da minori costi sia per la gestione PPI Omegna (si era stimato un costo annuale, in realtà il PPI è rimasto chiuso fino al 13 agosto 2021 ) sia per minori richieste esecuzione tamponi da laboratori privati .

## AL04 – Allegato D

### 18. Godimento beni di terzi (B3.3g)

ID	CONTO ECONOMICO	CONS 2021	di cui Covid	CONS 2021 netto Covid	BIVE IV 2021	di cui Covid	BIVE IV 2021 netto Covid	DELTA netto Covid	DELTA	DELTA Covid
		A	a	AA = A - a	B	b	BB = B - b	AA - BB	A - B	a-b
B3.3g	Godimento Beni di Terzi	2.824,67	247,09	2.577,58	2.839,01	248,61	2.590,40	-12,82	-14,34	-1,52

ID	CONTO ECONOMICO	CONS 2021	di cui Covid	CONS 2021 netto Covid	CONS 2020	di cui Covid	CONS 2020 netto Covid	DELTA netto Covid	DELTA	DELTA Covid
		A	a	AA = A - a	C	c	CC = C - c	AA - CC	A - C	a-c
B3.3g	Godimento Beni di Terzi	2.824,67	247,09	2.577,58	2.774,8	124,09	2.650,71	-73,13	49,87	123,00

ID	CONTO ECONOMICO	CONS 2021	PREV 20201 V0	DELTA
		A	D	A-D
B3.3g	Godimento Beni di Terzi	2.824,67	2.930	-105

La categoria analizzata al netto dei costi covid registra un decremento rispetto al consuntivo 2020 pari a €. 73.134,48.

Il risparmio più significativo (- 141.512,10) si è registrato nei canoni per attrezzature non sanitarie per la fine del contratto per gestione postazioni di lavoro ( D.T.O. 2 desktop outsourcing) al 30 giugno 2021.

Si è invece registrato un aumento nei canoni per attrezzature sanitarie (+ €. 41.018,83 in quanto nel corso dell'anno è stato attivato il nuovo service Dialisi ed il noleggio di un nuovo Facoemulsificatore per vitrectomia.

## AL04 – Allegato D

L'incremento nei costi per fitti reali pari ad €. 27.358,77 deriva invece dal canone per l'affitto di un secondo magazzino a Villadossola adibito ad archivio.

I costi imputati alla gestione della pandemia risultano pari ad €. **247.089,04** e si riferiscono:

conto 3100504 canoni noleggio attrezzature sanitarie €. **124.942,50** per :

- noleggio sistemi per la terapia a pressione negativa
- costi per canoni gas management
- service test molecolari SARS COV2

conto 3100509 canoni noleggio assistenza integrativa €. **50.841,21** per noleggio concentratori di ossigeno (terapia domiciliare)

conto 3100503 canoni noleggio beni non sanitari €. **71.305,33** per noleggio prefabbricati modulari per servizio pre-triage

La riduzione dei costi registrati a consuntivo 2021 rispetto ai costi della previsione per circa 100 mila euro deriva dal fatto che era stata prevista l'adesione al servizio D.T.O.3 (contratto gestione postazioni di lavoro) nella seconda metà dell'anno che non si è concretizzata.

### 19. Ammortamenti e sterilizzazioni (B4.1)

ID	CONTO ECONOMICO	CONS 2021	di cui Covid	CONS 2021 netto Covid	BIVE IV 2021	di cui Covid	BIVE IV 2021 netto Covid	DELTA netto Covid	DELTA	DELTA Covid
		A	a	AA = A - a	B	b	BB = B - b	AA - BB	A - B	a-b
B4	Ammortamenti e Costi Capitalizzati	676,39	0,02	676,37	672,66	0,01	672,65	3,72	3,73	0,01

### AL04 - Allegato D

ID	CONTO ECONOMICO	CONS 2021	di cui Covid	CONS 2021 netto Covid	CONS 2020	di cui Covid	CONS 2020 netto Covid	DELTA netto Covid	DELTA	DELTA Covid
		A	a	AA = A - a	C	c	CC = C - c	AA - CC	A - C	a-c
B4	Ammortamenti e Costi Capitalizzati	676,39	0,00	676,37	594,46	-0,01	594,47	81,90	81,93	0,01

ID	CONTO ECONOMICO	CONS 2021	PREV 2020I V0	DELTA
		A	D	A-D
B4	Ammortamenti e Costi Capitalizzati	676,39	671	5

La quota di ammortamenti dell'anno 2021 non sterilizzata è pari a €. 676.397,13 e contiene, oltre agli ammortamenti degli investimenti effettuati entro il 31/12/2011 anche gli ammortamenti degli investimenti realizzati nel corso degli anni 2018/2019 con utilizzo dell'utile anno 2016. Nella colonna di cui covid il saldo è pari a zero in quanto tutti gli ammortamenti relativi a beni covid che ammontano ad €. 524.641,42 , risultano sterilizzati .

#### 20. Accantonamenti (B5)

ID	CONTO ECONOMICO	CONS 2021	di cui Covid	CONS 2021 netto Covid	BIVE IV 2021	di cui Covid	BIVE IV 2021 netto Covid	DELTA netto Covid	DELTA	DELTA Covid
		A	a	AA = A - a	B	b	BB = B - b	AA - BB	A - B	a-b
B5	Accantonamenti	8.281,2	4.533,38	3.747,82	9.543,53	5.747,23	3.796,30	-48,48	-1.262,33	-1.213,85



## AL04 - Allegato D

ID	CONTO ECONOMICO	CONS 2021	di cui Covid	CONS 2021 netto Covid	CONS 2020	di cui Covid	CONS 2020 netto Covid	DELTA netto Covid	DELTA	DELTA Covid
		A	a	AA = A - a	C	c	CC = C - c	AA - CC	A - C	a-c
<b>B5</b>	<b>Accantonamenti</b>	<b>8.281,20</b>	<b>4.533,38</b>	<b>3.747,82</b>	<b>10.450,87</b>	<b>0</b>	<b>10.450,87</b>	<b>-6.703,05</b>	<b>-2.169,67</b>	<b>4.533,38</b>

Nella tabella sottostante si evidenziano gli accantonamenti effettuati a consuntivo 2021 per un importo totale pari a €. 8281.193,19.

ID	CONTO ECONOMICO	CONS 2021	di cui covid	CONS 2021 netto covid	CONS 2020	di cui covid	CONS 2020 netto Covid	DELTA netto Covid	DELTA	DELTA Covid
		A	a	AA = A - a	C	c	CC = C - c	AA - CC	A - C	a-c
<b>B5</b>	<b>Accantonamenti</b>	<b>8.281.193,19</b>	<b>4.533.376,79</b>	<b>3.747.816,4</b>	<b>10.450.884,23</b>	<b>0</b>	<b>10.450.884,23</b>	<b>-6.703.067,83</b>	<b>-2.169.691,04</b>	<b>4.533.376,79</b>
BA2710	Accantonamenti per cause civili e oneri processuali	269.649,69	0	269.649,69	280.220,16	0	280.220,16	-10.570,47	-10.570,47	0,00
3101612	Accantonamenti per cause civili ed oneri processuali	269.649,69	0	269.649,69	280.220,16	0	280.220,16	-10.570,47	-10.570,47	0,00
BA2720	Accantonamenti per contenzioso personale dipendente	0	0	0,	94.893,5	0	94.893,5	-94.893,50	-94.893,5	0,00
3101613	Accantonamenti per contenzioso personale dipendente	0	0	0,	94.893,5	0	94.893,5	-94.893,50	-94.893,5	0,00
BA2730	Accantonamenti per rischi connessi all'acquisto di prestazioni sanitarie da privato	4.533.376,79	4.533.376,79	0,	9.302.154,54	0	9.302.154,54	-9.302.154,54	-4.768.777,75	4.533.376,79
3101620	Accantonamenti per rischi connessi all'acquisto di prestazioni sanitarie da privato-RSA	0	0	0,	499.201,81	0	499.201,81	-499.201,81	-499.201,81	0,00
3101626	Accantonamenti per oneri assistenza ospedaliera da strutture private accreditate	1.838.128,89	1.838.128,89	0,	3.443.501,15	0	3.443.501,15	-3.443.501,15	-1.605.372,26	1.838.128,89
3101627	Accantonamenti per oneri assistenza specialistica da strutture private accreditate	0	0	0,	273.196,9	0	273.196,9	-273.196,90	-273.196,9	0,00
3101628	Accantonamenti per oneri assistenza ospedaliera da presidi classificati ex art.41-43 L.833/1978	2.695.247,9	2.695.247,9	0,	5.086.254,68	0	5.086.254,68	-5.086.254,68	-2.391.006,78	2.695.247,90
3101602	Accantonamenti per premio di operosità (SUMAI)	155.241,17	0	155.241,17	145.247,92	0	145.247,92	9.993,25	9.993,25	0,00
3101606	Accantonamento per oneri pregressi rinnovo convenzioni medicina di base	734.918	0	734.918,	442.694,42	0	442.694,42	292.223,58	292.223,58	0,00
3101619	Acc. Rinnovi convenzioni SUMAI	67.298	0	67.298,	43.881,5	0	43.881,5	23.416,50	23.416,5	0,00
3101615	Acc. Rinnovi contratt.- dirigenza medica	1.006.444	0	1.006.444,	0	0	0,	1.006.444,00	1.006.444	0,00

## AL04 – Allegato D

3101616	Acc. Rinnovi contratt.- dirigenza non medica, sanit.amm.tecn.professionale	120.205	0	120.205,	0	0	0,	120.205,00	120.205	0,00
3101617	Acc. Rinnovi contratt.- comparto	1.299.921	0	1.299.921,	0	0	0,	1.299.921,00	1.299.921	0,00
3101604	Altri accantonamenti	94.139,54	0	94.139,54	141.792,19	0	141.792,19	-47.652,65	-47.652,65	0,00

Per gli accantonamenti al fondo cause civili e contenzioso personale dipendente si è fatto riferimento alla tabella di verifica del fondo al 31/12/2021 predisposto dall'Ufficio Legale Aziendale. La ricognizione del contenzioso aziendale al 31/12/20120, con aggiornamento dei contenziosi in essere in base alle evidenze emerse nel corso dell'esercizio 2021 e con l'integrazione dei contenziosi sorti nell'anno 2021 ad opera dell'Ufficio Legale aziendale è stato posto alla base dell'analisi sul rischio di soccombenza che ha evidenziato la necessità di prevedere nuovi accantonamenti per contenzioso cause civili per un importo pari ad euro 269.649,69 mentre nessun nuovo accantonamento per contenzioso personale dipendente .

Gli accantonamenti per rischi connessi all'acquisto di prestazioni sanitarie da privati e presidi ( conti 3101626 e 3101628 totale euro 4.533.376,79) sono stati effettuati secondo quanto previsto dalla DD n. 921 del 30 maggio 2022 ad oggetto “ Approvazione dei saldi di produzione degli erogatori privati per l'anno 2021” e dalla DD n. 1263 del 12 luglio 2022 ad oggetto “Definizione degli importi spettanti agli erogatori privati per l'anno 2021 in applicazione del DM Salute 12 agosto 2021 e dell'art. 4 del D.L. 19 maggio 2020 n. 34 e s.m.i.” e risultano così costituiti:

DD 921/30 05 2022 : €. 68.819,04 c/ 3101626 – over budget fuori regione C.O.Q. (eventualmente riconoscibile post mobilità interregionale)

DD 1263/13 07 2022 : €. 4.464.557,57 così distribuito:

conto	Denominazione	Incremento tariffario	Funzione attesa	ristoro	totale
3101626	C.O.Q.	417.829,32	185.594,40	0	603.423,72
3101626	Casa di Cura Eremo di Miazzina	594.517,03	537.472,80	0	1.131.989,83
3101626	Fondazione Sacra Famiglia			33.896,30	33.896,30

#### AL04 – Allegato D

3101628	Istituto Auxologico Italiano	154.801,57	1.715.139,00	825.307,33	2.695.247,90
---------	------------------------------	------------	--------------	------------	--------------

Gli accantonamenti per rinnovi convenzioni medicina di base e Sumai sono stati effettuati seguendo le indicazioni fornite dalla Regione nella circolare prot. AOO A1400A n. 0028903 del 1 agosto 2022 e contenute nella tabella inviata via mail il 1 luglio 2022 (Riferimento DGR n. 2-4147 del 24 novembre 2021) per un importo totale pari a €. 802.216,00.

Gli accantonamenti per rinnovi CCNL del personale dipendente sono stati effettuati seguendo le indicazioni fornite dalla Regione nella circolare prot. AOO A1400A n. 0028903 del 1 agosto 2022 e contenute nella tabella inviata via mail il 1 luglio 2022 (Riferimento DGR n. 2-4147 del 24 novembre 2021) così costituiti:

- Dirigenza medica € 1.006.444,00
- Dirigenza non medica e PTA € 120.205,00
- Comparto € 1.299.921,00

Non sono stati operati accantonamenti al fondo incentivi funzioni tecniche perché l'analisi effettuata dai competenti servizi (Provveditorato e Tecnico) ha verificato la capienza del fondo ritenendola congrua.

La voce Altri accantonamenti €. 94.139,54 comprende gli accantonamenti per Fondo incentivi Direttori e Collegio Sindacale per €. 35.132,13 0 e per fondo Balduzzi per euro 59.007,41.

#### 21. Medicina di base (C1)

AL04 - Allegato D

ID	CONTO ECONOMICO	CONS 2021	di cui Covid	CONS 2021 netto Covid	BIVE IV 2021	di cui Covid	BIVE IV 2021 netto Covid	DELTA netto Covid	DELTA	DELTA Covid
		A	a	AA = A - a	B	b	BB = B - b	AA - BB	A - B	a-b
C1	Medicina Di Base	20.264,38	1.540,8	18.723,58	20.243,3	1.542,84	18.700,46	23,12	21,08	-2,04

ID	CONTO ECONOMICO	CONS 2021	di cui Covid	CONS 2021 netto Covid	CONS 2020	di cui Covid	CONS 2020 netto Covid	DELTA netto Covid	DELTA	DELTA Covid
		A	a	AA = A - a	C	c	CC = C - c	AA - CC	A - C	a-c
C1	Medicina Di Base	20.264,38	1.540,80	18.723,58	19.741,1	680,02	19.061,08	-337,50	523,28	860,78

ID	CONTO ECONOMICO	CONS 2021	PREV 2020 V0	DELTA
		A	D	A-D
C1	Medicina Di Base	20.264,38	20.149	115

I costi della categoria al netto costi covid confrontati con il consuntivo 2020 risultano in diminuzione € 337.503,33.

Il decremento più significativo si è registrato nei costi per medici di medicina generale ed è derivato dal minor numero di medici a causa dei molti pensionamenti.

L'incremento nei costi per altre convenzioni di medicina di base (psicologi) pari a € 110.362,901 si è determinato per l'aumento di 4 ore settimanali per NPI oltre all'assunzione dal 14 gennaio 2021 di un nuovo psicologo per 24 ore settimanali e per il CSM dall'aumento di 10 ore settimanali oltre all'assunzione di un nuovo psicologo per 15 ore settimanali dal 1 gennaio 2021.

## AL04 – Allegato D

I costi riferiti alla gestione della pandemia sono pari a €. **1.540.802,83** e si riferiscono in particolare ai costi per medici di continuità assistenziale legato all'attività nelle USCA e solo marginalmente per l'attività vaccinale e MMG impegnati nelle USCA , in attività in ADI per pazienti covid e per l'effettuazione di tamponi.

L'incremento dei costi Covid registrato rispetto al consuntivo 2020 dipende dal fatto che solo nel mese di novembre 2020 risultavano attive tutte le USCA aziendali, che hanno invece operato per tutto l'anno 2021.

Il finanziamento dedicato ai costi per le USCA , contenuto nella DGR 37-2474 del 4 dicembre 2020, è pari ad €. 677.558 .

### 22. Farmaceutica convenzionata (C2)

ID	CONTO ECONOMICO	CONS 2021	di cui Covid	CONS 2021 netto Covid	BIVE IV 2021	di cui Covid	BIVE IV 2021 netto Covid	DELTA netto Covid	DELTA	DELTA Covid
		A	a	AA = A - a	B	b	BB = B - b	AA - BB	A - B	a-b
C2	Farmaceutica Convenzionata	20.181,89	0	20.181,89	20.178,92	0	20.178,92	2,97	2,97	0,00

ID	CONTO ECONOMICO	CONS 2021	di cui Covid	CONS 2021 netto Covid	CONS 2020	di cui Covid	CONS 2020 netto Covid	DELTA netto Covid	DELTA	DELTA Covid
		A	a	AA = A - a	C	c	CC = C - c	AA - CC	A - C	a-c
C2	Farmaceutica Convenzionata	20.181,89	0,00	20.181,89	20.046,2	0	20.046,20	135,69	135,69	0,00

AL04 - Allegato D

ID	CONTO ECONOMICO	CONS 2021	PREV 20201 V0	DELTA
		A	D	A-D
C2	Farmaceutica Convenzionata	20.181,89	20.000	182

Il confronto con il consuntivo 2020 evidenzia un aumento pari ad €. 135.668,13 dovuto alla remunerazione aggiuntiva riconosciuta alle farmacie convenzionate in applicazione del DL 41/2021 (€. 189.252,59) che risulta finanziata con DD 887 /2022.

23 .Prestazioni da privati (C3)

OSPEDALIERA E SPECIALISTICA (C3.1 - C3.2 a)

ID	CONTO ECONOMICO	CONS 2021	di cui Covid	CONS 2021 netto Covid	BIVE IV 2021	di cui Covid	BIVE IV 2021 netto Covid	DELTA netto Covid	DELTA	DELTA Covid
		A	a	AA = A - a	B	b	BB = B - b	AA - BB	A - B	a-b
C3.1	Prestazioni da Privato - Ospedaliera	51.310,01	4.527,46	46.782,55	52.727,8	2.578,55	50.149,25	-3.366,70	-1.417,79	1.948,91
C3.2a	Prestazioni da Privato - Ambulatoriale (assistenza specialistica)	7.146,16	88,98	7.057,18	7.234,66	108,2	7.126,46	-69,28	-88,5	-19,22

ID	CONTO ECONOMICO	CONS 2021	di cui Covid	CONS 2021 netto Covid	CONS 2020	di cui Covid	CONS 2020 netto Covid	DELTA netto Covid	DELTA	DELTA Covid
		A	a	AA = A - a	C	c	CC = C - c	AA - CC	A - C	a-c
C3.1	Prestazioni da Privato - Ospedaliera	51.310,01	4.527,46	46.782,55	43.798,95	4.064,62	39.734,33	7.048,22	7.511,06	462,84
C3.2a	Prestazioni da Privato - Ambulatoriale (assistenza)	7.146,16	88,98	7.057,18	5.220,22	0	5.220,22	1.836,96	1.925,94	88,98

## AL04 – Allegato D

	specialistica)								
--	----------------	--	--	--	--	--	--	--	--

ID	CONTO ECONOMICO	CONS 2021	PREV 20201 V0	DELTA
		A	D	A-D
C3.1	Prestazioni da Privato - Ospedaliera	51.310,01	51.807	-497
C3.2a	Prestazioni da Privato - Ambulatoriale (assistenza specialistica)	7.146,16	5.096	2.050

All'interno di questa categoria l'Azienda contabilizza i costi per assistenza ospedaliera e assistenza specialistica delle strutture private (Casa di Cura Eremo di Miazzina), degli IRCSS (Istituto Auxologico Italiano) e della Società COQ , presenti nel territorio aziendale.

Per le strutture accreditate i provvedimenti regionali di riferimento per l'anno 2021 sono:

- DGR n. 57-3724 del 6 agosto 2021 ad oggetto “ Regole fi finanziamento per l'acquisto di prestazioni sanitarie da erogatori privati per l'annualità 2021. Presa d'atto dell'accordo tra la Direzione regionale Sanità e le Associazioni degli Erogatori sanitari privati. Approvazione dello schema di contratto per l'anno 2021 per prestazioni di ricovero in regime di acuzie e post - acuzie (compresa la post acuzie psichiatrica) di specialistica ambulatoriale e di CAVS.
- DD n. 921 del 30 maggio 2022 ad oggetto “Approvazione dei saldi di produzione degli erogatori privati per l'anno 2021”
- DD n. 1263 del 12 luglio 2022 ad oggetto “ Definizione degli importi spettanti agli erogatori privati per l'anno 2021 in applicazione del DM Salute 12 agosto 2021 e dell'art. 4 del D.L. 19 maggio 2020 n. 34 e s.m.i.”

Con Deliberazioni n. 796 e 797 del 13 ottobre 2021 sono stati recepiti gli accordi contrattuali rispettivamente con Casa di Cura Eremo di Miazzina e Istituto Auxologico Italiano.

Con deliberazione n. 84 dell' 8 febbraio 2022 è stato recepito l'accordo contrattuale con la società Centro Ortopedico di Quadrante. La bozza di contratto era stata trasmessa in data 23 settembre 2021 alla Direzione Generale della struttura COQ cui sono seguite una serie di note a riscontro

## AL04 – Allegato D

con proposte di revisione/integrazione che , pur mantenendo la maggior aderenza allo schema tipo regionale , pur tuttavia consideravano le specificità organizzative- gestionali del COQ. Al termine del percorso di valutazione con comunicazione prot. 1096 del 15 novembre 2021 acquisita al protocollo Asl n. 72648 di pari data, COQ trasmetteva lo schema di contratto per l'anno 2021 sottoscritto , inviando la stessa nota all' Assessore alla Sanità della Regione Piemonte. La stessa Azienda ha a sua volta inoltrato la nota citata ai competenti interlocutori regionali con nota prot. 72588 del 15 novembre 2021, richiedendo una valutazione in ordine a quanto rappresentato da COQ , considerato il ruolo di Soggetto regolatore dei rapporti intercorrenti tra ASR ed i soggetti accreditati. In assenza di comunicazione circa le valutazioni richieste , l'Azienda procedeva dunque al recepimento dell'accordo .

Con deliberazioni n. 794 del 13 ottobre 2021, rettificata da deliberazione n. 884 del 5 novembre 2021, n. 813 del 14 ottobre 2021 e n. 817 del 15 ottobre 2021 sono stati stipulati accordi rispettivamente con COQ, Istituto Auxologico Italiano e Casa di Cura Eremo di Miazzina per l'effettuazione di prestazioni nell'ambito di uno specifico progetto per il recupero dei tempi e delle liste di attesa.

Con deliberazioni n. 258 del 30 marzo 2020, 272 del 3 aprile 2020 e 796 del 13 ottobre 2020 erano stati recepiti gli accordi contrattuali rispettivamente con Istituto Auxologico Italiano, Casa di Cura Eremo di Miazzina e COQ per la messa a disposizione di posti letto per pazienti Covid positivi.

Con nota prot. 46312 del 27 luglio 2021, a seguito incontro dell'Unità di crisi del VCO del 26 luglio 2021, il Direttore del Distretto richiedeva alle sopra citate strutture la disponibilità alla riattivazione di posti letto covid secondo necessità , in un'ottica di collaborazione alla gestione dell'emergenza covid come già avvenuto nel corso dell'anno 2020.

Per la predisposizione del bilancio di esercizio 2021 si è fatto riferimento ai valori definiti dalla DD 921 del 30 maggio 2022 ( in allegato A produzione 2021 riconoscibile comprensiva di ricoveri covid e in allegato B ricoveri e prestazioni ambulatoriali riconoscibili nell'ambito del recupero liste di attesa), accompagnati da matrici di dettaglio dei vari setting assistenziali e con evidenziati i ricoveri Covid , e ai valori della DD 1263 del 12 luglio 2022 con riferimento ai riconoscimenti dovuti in applicazione della normativa Covid (DM Salute 12 agosto 2021 e art 4 del DL 19 maggio 2020 n. 34 e s.m.i ( incremento tariffario, funzione attesa, ristori).

A seguito dell'applicazione della DD 921 del 30 maggio 2022 che approva e definisce la produzione riconoscibile per l'anno 2021 sono state iscritte al conto 1220556 note di credito da ricevere per €. 2.909.236,79 (€. 136.236,30 per la casa di cura Eremo di Miazzina ed €. 2.773.000,49 per Istituto Auxologico Italiano ) per maggior fatturato rispetto a quanto riconoscibile, e fatture da ricevere (c/2750553) per il saldo di produzione COQ pari ad €. 3.880.739,36.



## AL04 – Allegato D

I costi riferibili alla **produzione Covid** ammontano ad €. **4.527.467,34** e si riferiscono a ricoveri covid e divenuti covid effettuati dalle strutture e precisamente:

Istituto Auxologico Italiano	€. 1.182.129,94
Casa di Cura Eremo di Miazzina	€. 2.388.495,88
C.O.Q.	€. 956.841,52

I costi riferibili all'attività delle strutture per **recupero tempi e liste di attesa** sono pari ad euro €. **97.928,55** così determinati:

C.O.Q. - ricoveri-	€. 8.946,00
C.O.Q. - specialistica	€. 67.873,70
Istituto Auxologico Italiano - specialistica	- €. 10.829,85
Casa di Cura Eremo di Miazzina - specialistica-	€. 10.279,10

**Questi costi risultano interamente coperti da finanziamento DGR 57-3724 del 6 agosto 2021.**

### PRESTAZIONI DA SUMAISTI (C3.2b)

ID	CONTO ECONOMICO	CONS 2021	di cui Covid	CONS 2021 netto Covid	BIVE IV 2021	di cui Covid	BIVE IV 2021 netto Covid	DELTA netto Covid	DELTA	DELTA Covid
		A	a	AA = A - a	B	b	BB = B - b	AA - BB	A - B	a-b
C3.2b	Prestazioni da Sumaisti	1.945,57	30,46	1.915,11	1.904,86	30,46	1.874,40	40,71	40,71	0,00

AL04 - Allegato D

ID	CONTO ECONOMICO	CONS 2021	di cui Covid	CONS 2021 netto Covid	CONS 2020	di cui Covid	CONS 2020 netto Covid	DELTA netto Covid	DELTA	DELTA Covid
		A	a	AA = A - a	C	c	CC = C - c	AA - CC	A - C	a-c
C3.2b	Prestazioni da Sumaisti	1.945,57	30,46	1.915,11	1.907,8	15,35	1.892,45	22,66	37,77	15,11

ID	CONTO ECONOMICO	CONS 2021	PREV 2020 V0	DELTA
		A	D	A-D
C3.2b	Prestazioni da Sumaisti	1.945,57	1.854	92

Il costo iscritto a consuntivo 2021, al netto dei costi covid, rappresenta quanto effettivamente erogato nell'anno 2021 oltre al fondo aggiuntivo aziendale e fondo anzianità e risulta in leggero incremento rispetto all'anno 2020 per €. 22.661,69.

I costi riferibili alla pandemia ammontano ad €. 30.458,72 e sono interamente riferibili ad attività vaccinale .

ASSISTENZA RIABILITATIVA (C33)

## AL04 – Allegato D

ID	CONTO ECONOMICO	CONS 2021	di cui Covid	CONS 2021 netto Covid	BIVE IV 2021	di cui Covid	BIVE IV 2021 netto Covid	DELTA netto Covid	DELTA	DELTA Covid
		A	a	AA = A - a	B	b	BB = B - b	AA - BB	A - B	a-b
C3.3	Prestazioni da Privato - Riabilitazione Extra Ospedaliera	4.772,02	19,19	4.752,83	4.831,52	19,19	4.812,33	-59,50	-59,5	0,00

ID	CONTO ECONOMICO	CONS 2021	di cui Covid	CONS 2021 netto Covid	CONS 2020	di cui Covid	CONS 2020 netto Covid	DELTA netto Covid	DELTA	DELTA Covid
		A	a	AA = A - a	C	c	CC = C - c	AA - CC	A - C	a-c
C3.3	Prestazioni da Privato - Riabilitazione Extra Ospedaliera	4.772,02	19,19	4.752,83	4.279,8	24,72	4.255,08	497,75	492,22	-5,53

ID	CONTO ECONOMICO	CONS 2021	PREV 2020 V0	DELTA
		A	D	A-D
C3.3	Prestazioni da Privato - Riabilitazione Extra Ospedaliera	4.772,02	4.709	63

Il confronto con il consuntivo 2020 evidenzia un incremento dei costi ordinari pari a €. 497.747,12. In crescita sia l'attività riabilitativa residenziale ma soprattutto quella semiresidenziale/territoriale (+ €.478.730,47) dovuta all'inserimento di nuovi utenti e alla ripresa delle attività semiresidenziali e territoriali che nell'anno 2020 avevano subito una chiusura pressoché totale .

I costi riferibili alla gestione covid ammontano ad €. **19.193,50** e si riferiscono all'integrazione tariffaria riconosciuta per costi legati al maggior utilizzo di DPI . Questo costo risulta coperto da apposito finanziamento – DD 2144 del 22.12.2021 – .

AL04 - Allegato D

TRASPORTI SANITARI DA PRIVATO (C34a)

ID	CONTO ECONOMICO	CONS 2021	di cui Covid	CONS 2021 netto Covid	BIVE IV 2021	di cui Covid	BIVE IV 2021 netto Covid	DELTA netto Covid	DELTA	DELTA Covid
		A	a	AA = A - a	B	b	BB = B - b	AA - BB	A - B	a-b
C3.4a	Trasporti Sanitari Da Privato	2.268,38	60,01	2.208,37	2.261,06	109,49	2.151,57	56,80	7,32	-49,48

ID	CONTO ECONOMICO	CONS 2021	di cui Covid	CONS 2021 netto Covid	CONS 2020	di cui Covid	CONS 2020 netto Covid	DELTA netto Covid	DELTA	DELTA Covid
		A	a	AA = A - a	C	c	CC = C - c	AA - CC	A - C	a-c
C3.4a	Trasporti Sanitari Da Privato	2.268,38	60,01	2.208,37	2.211,34	82,42	2.128,92	79,45	57,04	-22,41

ID	CONTO ECONOMICO	CONS 2021	PREV 2020 V0	DELTA
		A	D	A-D
C3.4a	Trasporti Sanitari Da Privato	2.268,38	2.188	80

L'incremento dei costi netto covid pari a €. 79.445,94 rispetto al consuntivo 2020 evidenziato dalla tabella è legato alla nuova convenzione entrata in vigore il primo aprile 2020 come da deliberazione n. 206 del 13 marzo 2020 e per i costi legati all'attivazione della centrale operativa istituita a partire dal primo aprile 2020 con .determinazione n. 271/2020. Con deliberazioni n. 10 e 11/2021 sono state inoltre stipulate convenzioni di II livello per progetti qualità con C.R.I. e ANPAS Regionali.

## AL04 – Allegato D

Si precisa che le prescrizioni per il trasporto legate alla pandemia non consentono l'ottimizzazione dei trasporti. La valutazione dei maggiori costi sostenuti dall'azienda in periodo di pandemia e derivante dalle limitazioni/regolamentazioni Covid rispetto allo stesso numero di pazienti da trasportare, è stata stimata attorno a circa il 50% dell'importo globale.

I costi riferibili al centro di costo Covid sono pari a €. **60.012,6**

### ASSISTENZA INTEGRATIVA E PROTESICA (C34b)

ID	CONTO ECONOMICO	CONS 2021	di cui Covid	CONS 2021 netto Covid	BIVE IV 2021	di cui Covid	BIVE IV 2021 netto Covid	DELTA netto Covid	DELTA	DELTA Covid
		A	a	AA = A - a	B	b	BB = B - b	AA - BB	A - B	a-b
C3.4b	Assistenza Integrativa e Protesica da Privato	3.163,53	0	3.163,53	3.220,18	0	3.220,18	-56,65	-56,65	0,00

ID	CONTO ECONOMICO	CONS 2021	di cui Covid	CONS 2021 netto Covid	CONS 2020	di cui Covid	CONS 2020 netto Covid	DELTA netto Covid	DELTA	DELTA Covid
		A	a	AA = A - a	C	c	CC = C - c	AA - CC	A - C	a-c
C3.4b	Assistenza Integrativa e Protesica da Privato	3.163,53	0,00	3.163,53	2.783,45	0	2.783,45	380,08	380,08	0,00

ID	CONTO ECONOMICO	CONS 2021	PREV 2020 V0	DELTA
		A	D	A-D
C3.4b	Assistenza Integrativa e Protesica da Privato	3.163,53	3.174	-10

## AL04 – Allegato D

Il costo della categoria confrontato con il consuntivo 2020 presenta un aumento dei costi pari a €. 380.088,43. L'incremento si registra nei costi per assistenza integrativa (+ €.191.995,21) sia per un aumento della spesa per alimenti per utenti affetti da morbo celiaco, sia, soprattutto, per l'aumento di prescrizioni di microinfusori fuori gara regionale e relativo materiale di consumo. Trattandosi di strumenti di nuova generazione, risultano particolarmente costosi. In aumento anche i costi per assistenza protesica (+ €.188.093,22) : a partire dal mese di marzo 2020, la chiusura degli ambulatori come conseguenza dell'evolversi della pandemia aveva fatto registrare una forte riduzione della spesa rispetto agli esercizi precedenti, che nel corso del 2021, con la riapertura degli ambulatori, si sta progressivamente riallineando a quella precedente l'anno 2020.

### ASSISTENZA PSICHIATRICA (C3.4c.1)

ID	CONTO ECONOMICO	CONS 2021	di cui Covid	CONS 2021 netto Covid	BIVE IV 2021	di cui Covid	BIVE IV 2021 netto Covid	DELTA netto Covid	DELTA	DELTA Covid
		A	a	AA = A - a	B	b	BB = B - b	AA - BB	A - B	a-b
C3.4c.1	Assistenza Psichiatrica Residenziale e Semiresidenziale da Privato	2.367,65	8,31	2.359,34	2.415	8,31	2.406,69	-47,35	-47,35	0,00

ID	CONTO ECONOMICO	CONS 2021	di cui Covid	CONS 2021 netto Covid	CONS 2020	di cui Covid	CONS 2020 netto Covid	DELTA netto Covid	DELTA	DELTA Covid
		A	a	AA = A - a	C	c	CC = C - c	AA - CC	A - C	a-c
C3.4c.1	Assistenza Psichiatrica Residenziale e Semiresidenziale da Privato	2.367,65	8,31	2.359,34	2.400	12,73	2.387,27	-27,93	-32,35	-4,42

## AL04 – Allegato D

ID	CONTO ECONOMICO	CONS 2021	PREV 20201 V0	DELTA
		A	D	A-D
C3.4c.1	Assistenza Psichiatrica Residenziale e Semiresidenziale da Privato	2.367,65	2.510	-142

Il costo netto covid registra un leggero decremento rispetto al consuntivo 2020 per €. 27.501,70: per quanto concerne la residenzialità psichiatrica è presente infatti un discreto turnover: persone da tempo in struttura vengono dimesse o transitano a soluzioni residenziali meno protette e meno costose, altre iniziano un percorso residenziale anche in collaborazione con il SERD.

I costi riferiti alla gestione covid ammontano ad €. **8.312,26** e si riferiscono all'integrazione tariffaria riconosciuta per costi legati al maggior utilizzo di DPI . Questi costi sono coperti da finanziamento regionale – DD 2144 del 22 12 2021–.

### DISTRIBUZIONE FARMACI (C3.4c.2)

ID	CONTO ECONOMICO	CONS 2021	di cui Covid	CONS 2021 netto Covid	BIVE IV 2021	di cui Covid	BIVE IV 2021 netto Covid	DELTA netto Covid	DELTA	DELTA Covid
		A	a	AA = A - a	B	b	BB = B - b	AA - BB	A - B	a-b
C3.4c.2	Distribuzione di Farmaci e File F da Privato	1.241,67	58,77	1.182,90	1.233,63	57,56	1.176,07	6,83	8,04	1,21

ID	CONTO ECONOMICO	CONS 2021	di cui Covid	CONS 2021 netto Covid	CONS 2020	di cui Covid	CONS 2020 netto Covid	DELTA netto Covid	DELTA	DELTA Covid
		A	a	AA = A - a	C	c	CC = C - c	AA - CC	A - C	a-c
C3.4c.2	Distribuzione di Farmaci e File F da Privato	1.241,67	58,77	1.182,9	1.095,46	0	1.095,46	87,44	146,21	58,77

## AL04 - Allegato D

ID	CONTO ECONOMICO	CONS 2021	PREV 20201 V0	DELTA
		A	D	A-D
C3.4c.2	Distribuzione di Farmaci e File F da Privato	1.241,67	1.081	161

L'aumento dei costi netto covid registrato nella categoria rispetto al consuntivo 2020 è pari a €. 87.437,89 ed è dovuto ai maggiori oneri per compensi alle farmacie convenzionate per servizi di distribuzione farmaci.

I costi riferibili alla gestione della pandemia pari a €. **58.770,00** si riferiscono ai compensi alle farmacie convenzionate per attività di somministrazione vaccini per SARS COV 20.

### PRESTAZIONI SOCIO - SANITARIE DA PRIVATO (C3.4c.4)

ID	CONTO ECONOMICO	CONS 2021	di cui Covid	CONS 2021 netto Covid	BIVE IV 2021	di cui Covid	BIVE IV 2021 netto Covid	DELTA netto Covid	DELTA	DELTA Covid
		A	a	AA = A - a	B	b	BB = B - b	AA - BB	A - B	a-b
C3.4c.4	Prestazioni Socio-Sanitarie da Privato	17.855,68	311,24	17.544,44	18.818,42	1.343,13	17.475,29	69,15	-962,74	-1.031,89



## AL04 – Allegato D

ID	CONTO ECONOMICO	CONS 2021	di cui Covid	CONS 2021 netto Covid	CONS 2020	di cui Covid	CONS 2020 netto Covid	DELTA netto Covid	DELTA	DELTA Covid
		A	a	AA = A - a	C	c	CC = C - c	AA - CC	A - C	a-c
C3.4c.4	Prestazioni Socio-Sanitarie da Privato	17.855,68	311,24	17.544,44	18.760,18	425,92	18.334,26	-789,82	-904,5	-114,68

ID	CONTO ECONOMICO	CONS 2021	PREV 2020I V0	DELTA
		A	D	A-D
C3.4c.4	Prestazioni Socio-Sanitarie da Privato	17.855,68	19.748	-1.892

Il sensibile decremento registrato in questa categoria di costi nel confronto con il consuntivo 2020 (– €. 789.806,55) riguarda gran parte delle tipologie di assistenza residenziale.

L'unico aumento si è registrato nei costi per assistenza residenziale anziani in RSA (+ €. 136.261,57) dovuto ad inserimenti nelle fasce di media intensità per il turnover degli utenti che non erano stati inseriti nel corso del 2020. Con la riapertura delle strutture i costi si stanno riallineando a quella degli anni precedenti il 2020.

Diminuzioni consistenti si sono registrate sia nei costi per CAVS (– 462.721,16) , nei costi per ricoveri temporanei (– €. 163.703,82 ) derivanti da una diffusa resistenza alla istituzionalizzazione degli anziani causa covid e per malati terminali (– €. 160.595,46) per decesso di utenti ricoverati presso nuclei NAT e SVP mai sostituiti. In riduzione anche i costi per assistenza residenziale per minori (– €. 78.733,76) con l'uscita di alcuni utenti per dimissione o trasferimento.

I costi riferibili alla gestione della pandemia Covid sono pari a €. **311.232,80** e si riferiscono:

- €. 300.732,80 (conti 3100333, 3101804, 3101805, 3101806 e 3101809) integrazione tariffaria riconosciuta per maggior utilizzo DPI – costo coperto da finanziamento regionale DD 2144 del 22 12 2021
- €. 10.500 conto 3101806, per giornate di ricovero in struttura per minori (unità adolescenti) dedicata a ricovero temporaneo in struttura residenziale covid.

## AL04 – Allegato D

Il consistente risparmio realizzato a consuntivo 2021 rispetto alla previsione è in parte dovuto alle riduzioni già descritte nel commento precedente, oltre al fatto che nella previsione nei costi CAVS era stato inserito il budget annuale.

### 24. Svalutazioni delle immobilizzazioni ,Crediti, Rivalutazioni e Svalutazioni Finanziarie (F1)

ID	CONTO ECONOMICO	CONS 2021	di cui Covid	CONS 2021 netto Covid	CONS 2020	di cui Covid	CONS 2020 netto Covid	DELTA netto Covid	DELTA	DELTA Covid
		A	a	AA = A - a	C	c	CC = C - c	AA - CC	A - C	a-c
F1	Svalutazione Immobilizzazioni, Crediti, Rivalutazioni e Svalutazioni Finanziarie	159,91	0,00	159,91	951,38	0	951,38	-791,47	-791,47	0,00

A consuntivo 2021 è stata iscritta una rivalutazione della partecipazione alla società COQ per €. 18.237,60 in base alle risultanze del bilancio 2021 della Società Centro Ortopedico di Quadrante (valutazione della partecipazione a Patrimonio Netto).

In relazione alla verifica dei crediti iscritti al 31/12/2020 è inoltre stata iscritta una svalutazione prudenziale pari a €. 178.153,98.

### 26. Oneri fiscali (F3)

ID	CONTO ECONOMICO	CONS 2021	di cui Covid	CONS 2021 netto Covid	CONS 2020	di cui Covid	CONS 2020 netto Covid	DELTA netto Covid	DELTA	DELTA Covid
		A	a	AA = A - a	C	c	CC = C - c	AA - CC	A - C	a-c
F3	Oneri Fiscali	7.776,99	508,95	7.268,04	7.607,25	299,93	7.307,32	-39,28	169,74	209,02

IL confronto dei costi della categoria netto covid, con il consuntivo 2020 evidenzia un leggero decremento pari a €. 39.280,28.

## AL04 – Allegato D

A fronte di un decremento di costi irap per medicina convenzionata, dovuta al differente inquadramento contrattuale di numerosi medici di continuità assistenziale, si è invece registrato un aumento nell'irap relativa a prestazioni di libera professione, vista la ripresa dell'attività dopo il blocco intervenuto nel corso dell'anno 2020.

Il costo per Irap imputato alla gestione covid è pari ad € **508.945,19** così determinato:

irap per personale dipendente covid €. 384.405,25

Irap su prestazioni aggiuntive covid – vaccinazioni €. 121.750,92

Irap su prestazioni covid medici convenzionati €. 2.588,99

### 27. Componenti straordinarie attive e passive (F4.1 e F4.2)

ID	CONTO ECONOMICO	CONS 2021	di cui Covid	CONS 2021 netto Covid	CONS 2020	di cui Covid	CONS 2020 netto Covid	DELTA netto Covid	DELTA	DELTA Covid
		A	a	AA = A - a	C	c	CC = C - c	AA - CC	A - C	a-c
F4.1	Componenti Straordinarie Attive	2.512,32	551,34	1.960,98	1.964,33	0	1.964,33	-3,35	547,99	551,34
F4.2	Componenti Straordinarie Passive	169,10	100,74	68,36	1.396,56	0	1.396,56	-1.328,20	-1.227,46	100,74

Di seguito si dettagliano gli importi più significativi delle componenti straordinarie attive iscritte a consuntivo 2021 per un importo pari a euro 2.512.326,02

- €. 1.482.265,84 (di cui Covid €. 551.336,67) finanziamenti da Regione vedi dettaglio in commento a contributi da Regione
- €. 482.956,37 chiusura ordini non fatturati anni 2012/2019 a seguito verifica con servizi ordinatori
- €. 62.934,92 chiusura documenti ante 2015 a seguito verifica debiti certi
- €. 159.387,79 note di credito su fatture anni precedenti

## AL04 – Allegato D

- €. 61.634,58 incassi verifiche esenzione tickets
- 

Di seguito si dettagliano le principali componenti straordinarie passive iscritte a consuntivo 2021 per un importo pari a euro 169.112,99

- €. 100.095,65 fondi contrattuali anno 2020 finanziati da DD 2106 del 17/12/2021.
- €. 46.729,31 costi riferiti ad anni precedenti

Per i dettagli circa la composizione delle componenti straordinarie attive e passive si rimanda alle tabelle C e D allegate alla Nota Integrativa.

### CONCLUSIONI

Il bilancio d'esercizio 2021 espone una perdita pari a **€. 9.581.236,93 interamente dovuta ai costi sostenuti per la gestione della pandemia e della campagna vaccinale come si evince dal risultato del bilancio covid che evidenzia una perdita pari a €. 12.437.364,67**.

Come già sottolineato nelle premesse l'anno 2021 dal punto di vista della gestione della pandemia è stato caratterizzato da due elementi principali: il perdurare dell'ondata pandemica, con una riduzione solo nei mesi estivi e l'attuazione della campagna vaccinale.

Questi due elementi hanno richiesto l'impiego di personale sia dipendente (contratti a tempo determinato, prestazione aggiuntive) che reclutato con contratti libero professionali risultando del tutto insufficiente il solo personale dipendente in servizio prima del diffondersi della pandemia. Sono inoltre state mantenute attive le n. 3 USCA (Unità Speciali di Continuità Assistenziale) rese operative nel 2020 con sede a Verbania, Crevoladossola e a Omegna, attive dal lunedì al venerdì, dalle 8,00 alle 20,00, con la presenza di due medici per ogni sede. Queste Unità sono state impegnate per seguire i malati Covid-19 a domicilio, in collaborazione con i MMG, eseguire tamponi molecolari, vaccinazioni Covid-19 ai pazienti domiciliari allettati, e nelle RSA, hanno contribuito all'individuazioni di pazienti Covid positivi candidati a terapia con anticorpi monoclonali.

Accanto ai costi del personale l'apertura dei centri vaccinali ha comportato anche un aumento dei costi legati ai servizi economici quali costi per trasporti di beni e materiali, per servizi di pulizia per ampliamento degli spazi soggetti a sanificazione e aumento della frequenza degli interventi, per smaltimento rifiuti (da centri vaccinali e Case della Salute pure sedi vaccinali), oltre ai costi per rimborsi utenze ed altre spese delle

## AL04 – Allegato D

sedi vaccinali (le tre sedi principali a Verbania, Domodossola e Crusinallo/Omegna sono state istituite presso immobili concessi in uso tramite convenzioni stipulate rispettivamente con Fondazione Teatro Maggiore, Comunità Montana Valli dell' Ossola e ARPA).

Il perdurare delle infezioni da SARS COV 2 ha poi mantenuto significativamente elevato il costo per beni sanitari in particolare per dispositivi medici, soprattutto DPI (camici, guanti, cuffie...) e dispositivi per la cura dei pazienti Covid (materiali per anestesia e rianimazione, cateteri, deflussori, dispositivi per ossigeno terapia, saturi metri, disinfettanti...) oltre a quello per dispositivi medici in vitro (test covid, tamponi reagenti), per farmaci e per i costi legati alle misure di contenimento/controllo quali ad esempio i servizi di rilevazione della temperatura.

Infine si evidenzia che anche per l'anno 2021 è stato effettuato un accantonamento pari a €. 4.464.557,57 per gli importi spettanti agli erogatori privati in applicazione del DM Salute 12 agosto 2021 e dell'art. 4 del D.L. 19 maggio 2020 n. 34 e s.m.i (incremento tariffario, funzione attesa e ristoranti).

### 5.3 Proposta di copertura della perdita

Il bilancio relativo all'esercizio 2021 si chiude con una perdita pari a €. **9.581.236,93**

I costi riferibili alla gestione della pandemia COVID -19 che non risultano attualmente coperti da specifici finanziamenti sono pari ad euro **12.437.364,67** e risultano dettagliatamente illustrati e motivati nella presente relazione.

Si richiede pertanto la copertura totale della perdita alla Regione in attuazione dell'art. 30 del D.Lgs 118/2011, che potrà essere assicurata con le seguenti fonti disponibili:

- Finanziamenti regionali dedicati agli indennizzi per emotrasfusi di cui alla L.210/92 e s.m.i.
- Finanziamenti del Fondo sanitario e ulteriori entrate contabilizzati e disponibili in GSA.

### 5.4 Stato Patrimoniale

Di seguito lo Stato Patrimoniale 2020 confrontato con quello dell'esercizio precedente (TABELLA IN MIGLIAIA DI EURO):

## AL04 – Allegato D

	ATTIVITA'	ANNO 2021	ANNO 2020	DELTA
	<b>VOCE</b>			
<b>AAZ999</b>	<b>A) IMMOBILIZZAZIONI</b>	<b>78.274,72</b>	<b>78.296,94</b>	<b>-22,22</b>
AAA000	A.I) IMMOBILIZZAZIONI IMMATERIALI	339,33	431,71	-92,38
AAA010	A.I.1) Costi di impianto e di ampliamento	0	0	0
AAA020	A.I.1.a) Costi di impianto e di ampliamento	0	0	0
AAA030	A.I.1.b) F.do Amm.to costi di impianto e di ampliamento	0	0	0
AAA040	A.I.2) Costi di ricerca e sviluppo	54,95	109,9	-54,95
AAA050	A.I.2.a) Costi di ricerca e sviluppo	627,25	627,25	0
AAA060	A.I.2.b) F.do Amm.to costi di ricerca e sviluppo	572,3	517,35	54,95
AAA070	A.I.3) Diritti di brevetto e diritti di utilizzazione delle opere d'ingegno	175,71	185,81	-10,10
AAA080	A.I.3.a) Diritti di brevetto e diritti di utilizzazione delle opere d'ingegno - derivanti dall'attività di ricerca	0	0	0
AAA090	A.I.3.b) F.do Amm.to diritti di brevetto e diritti di utilizzazione delle opere d'ingegno - derivanti dall'attività di ricerca	0	0	0
AAA100	A.I.3.c) Diritti di brevetto e diritti di utilizzazione delle opere d'ingegno - altri	6.669,89	6.519,17	150,72
AAA110	A.I.3.d) F.do Amm.to diritti di brevetto e diritti di utilizzazione delle opere d'ingegno - altri	6.494,18	6.333,36	160,82
AAA120	A.I.4) Immobilizzazioni immateriali in corso e acconti	0	25,01	-25,01
AAA130	A.I.5) Altre immobilizzazioni immateriali	108,67	110,99	-2,32
AAA140	A.I.5.a) Concessioni, licenze, marchi e diritti simili	0	0	0
AAA150	A.I.5.b) F.do Amm.to concessioni, licenze, marchi e diritti simili	0	0	0
AAA160	A.I.5.c) Migliorie su beni di terzi	551,93	508,32	43,61
AAA170	A.I.5.d) F.do Amm.to migliorie su beni di terzi	443,26	397,33	45,93
AAA180	A.I.5.e) Pubblicità	0	0	0
AAA190	A.I.5.f) F.do Amm.to pubblicità	0	0	0
AAA200	A.I.5.g) Altre immobilizzazioni immateriali	0	0	0

## AL04 – Allegato D

AAA210	A.I.5.h) F.do Amm.to altre immobilizzazioni immateriali	0	0	0
AAA220	A.I.6) Fondo Svalutazione immobilizzazioni immateriali	0	0	0
AAA230	A.I.6.a) F.do Svalut. Costi di impianto e di ampliamento	0	0	0
AAA240	A.I.6.b) F.do Svalut. Costi di ricerca e sviluppo	0	0	0
AAA250	A.I.6.c) F.do Svalut. Diritti di brevetto e diritti di utilizzazione delle opere d'ingegno	0	0	0
AAA260	A.I.6.d) F.do Svalut. Altre immobilizzazioni immateriali	0	0	0
AAA270	A.II) IMMOBILIZZAZIONI MATERIALI	69.978,44	69.926,51	51,93
AAA280	A.II.1) Terreni	25,36	22,96	2,40
AAA290	A.II.1.a) Terreni disponibili	25,36	22,96	2,40
AAA300	A.II.1.b) Terreni indisponibili	0	0	0
AAA310	A.II.2) Fabbricati	54.460,7	55.441,23	-980,53
AAA320	A.II.2.a) Fabbricati non strumentali (disponibili)	2.084,11	1.890,02	194,09
AAA330	A.II.2.a.1) Fabbricati non strumentali (disponibili)	4.911,14	4.569,72	341,42
AAA340	A.II.2.a.2) F.do Amm.to Fabbricati non strumentali (disponibili)	2.827,03	2.679,7	147,33
AAA350	A.II.2.b) Fabbricati strumentali (indisponibili)	52.376,59	53.551,21	-1.174,62
AAA360	A.II.2.b.1) Fabbricati strumentali (indisponibili)	122.299,76	119.842,51	2.457,25
AAA370	A.II.2.b.2) F.do Amm.to Fabbricati strumentali (indisponibili)	69.923,17	66.291,3	3.631,87
AAA380	A.II.3) Impianti e macchinari	849,84	1.027,42	-177,58
AAA390	A.II.3.a) Impianti e macchinari	6.717,35	6.792,92	-75,57
AAA400	A.II.3.b) F.do Amm.to Impianti e macchinari	5.867,51	5.765,5	102,01
AAA410	A.II.4) Attrezzature sanitarie e scientifiche	6.256,33	4.146,65	2.109,68
AAA420	A.II.4.a) Attrezzature sanitarie e scientifiche	34.113,78	31.589,37	2.524,41
AAA430	A.II.4.b) F.do Amm.to Attrezzature sanitarie e scientifiche	27.857,45	27.442,72	414,73
AAA440	A.II.5) Mobili e arredi	624,54	537,31	87,23
AAA450	A.II.5.a) Mobili e arredi	6.222,26	5.967,17	255,09
AAA460	A.II.5.b) F.do Amm.to Mobili e arredi	5.597,72	5.429,86	167,86
AAA470	A.II.6) Automezzi	0	0	0
AAA480	A.II.6.a) Automezzi	64,14	64,14	0
AAA490	A.II.6.b) F.do Amm.to Automezzi	64,14	64,14	0

## AL04 – Allegato D

AAA500	A.II.7) Oggetti d'arte	0	0	0
AAA510	A.II.8) Altre immobilizzazioni materiali	531,76	442,29	89,47
AAA520	A.II.8.a) Altre immobilizzazioni materiali	8.897,82	8.666,63	231,19
AAA530	A.II.8.b) F.do Amm.to Altre immobilizzazioni materiali	8.366,06	8.224,34	141,72
AAA540	A.II.9) Immobilizzazioni materiali in corso e acconti	7.229,91	8.308,65	-1.078,74
AAA550	A.II.10) Fondo Svalutazione immobilizzazioni materiali	0	0	0
AAA560	A.II.10.a) F.do Svalut. Terreni	0	0	0
AAA570	A.II.10.b) F.do Svalut. Fabbricati	0	0	0
AAA580	A.II.10.c) F.do Svalut. Impianti e macchinari	0	0	0
AAA590	A.II.10.d) F.do Svalut. Attrezzature sanitarie e scientifiche	0	0	0
AAA600	A.II.10.e) F.do Svalut. Mobili e arredi	0	0	0
AAA610	A.II.10.f) F.do Svalut. Automezzi	0	0	0
AAA620	A.II.10.g) F.do Svalut. Oggetti d'arte	0	0	0
AAA630	A.II.10.h) F.do Svalut. Altre immobilizzazioni materiali	0	0	0
AAA640	A.III) IMMOBILIZZAZIONI FINANZIARIE	7.956,95	7.938,72	18,23
AAA650	A.III.1) Crediti finanziari	0	0	0
AAA660	A.III.1.a) Crediti finanziari v/Stato	0	0	0
AAA670	A.III.1.b) Crediti finanziari v/Regione	0	0	0
AAA680	A.III.1.c) Crediti finanziari v/partecipate	0	0	0
AAA690	A.III.1.d) Crediti finanziari v/altri	0	0	0
AAA700	A.III.2) Titoli	7.956,95	7.938,72	18,23
AAA710	A.III.2.a) Partecipazioni	7.956,95	7.938,72	18,23
AAA720	A.III.2.b) Altri titoli	0	0	0
AAA730	A.III.2.b.1) Titoli di Stato	0	0	0
AAA740	A.III.2.b.2) Altre Obbligazioni	0	0	0
AAA750	A.III.2.b.3) Titoli azionari quotati in Borsa	0	0	0
AAA760	A.III.2.b.4) Titoli diversi	0	0	0
<b>ABZ999</b>	<b>B) ATTIVO CIRCOLANTE</b>	<b>67.881,57</b>	<b>70.671,57</b>	<b>-2.790,00</b>
ABA000	B.I) RIMANENZE	6.487,61	6.515,86	-28,25



## AL04 - Allegato D

ABA010	B.I.1) Rimanenze beni sanitari	5.575,42	5.473,41	102,01
ABA020	B.I.1.a) Prodotti farmaceutici ed emoderivati	2.076,67	2.555,44	-478,77
ABA030	B.I.1.b) Sangue ed emocomponenti	0	0	0
ABA040	B.I.1.c) Dispositivi medici	2.762,96	2.474,37	288,59
ABA050	B.I.1.d) Prodotti dietetici	20,6	24,29	-3,69
ABA060	B.I.1.e) Materiali per la profilassi (vaccini)	297,78	310,89	-13,11
ABA070	B.I.1.f) Prodotti chimici	0	0	0
ABA080	B.I.1.g) Materiali e prodotti per uso veterinario	0	0	0
ABA090	B.I.1.h) Altri beni e prodotti sanitari	417,41	108,42	308,99
ABA100	B.I.1.i) Acconti per acquisto di beni e prodotti sanitari	0	0	0
ABA110	B.I.2) Rimanenze beni non sanitari	912,19	1.042,45	-130,26
ABA120	B.I.2.a) Prodotti alimentari	0	0	0,00
ABA130	B.I.2.b) Materiali di guardaroba, di pulizia, e di convivenza in genere	727,8	892,48	-164,68
ABA140	B.I.2.c) Combustibili, carburanti e lubrificanti	0	0	0
ABA150	B.I.2.d) Supporti informatici e cancelleria	177,52	141,83	35,69
ABA160	B.I.2.e) Materiale per la manutenzione	6,87	8,14	-1,27
ABA170	B.I.2.f) Altri beni e prodotti non sanitari	0	0	0
ABA180	B.I.2.g) Acconti per acquisto di beni e prodotti non sanitari	0	0	0
ABA190	B.II) CREDITI	40.079,37	30.727,51	9.351,86
ABA200	B.II.1) Crediti v/Stato	3.577,14	4.468,01	-890,87
ABA201	B.II.1.a) Crediti v/Stato per spesa corrente - FSN indistinto	0	0	0
ABA220	B.II.1.b) Crediti v/Stato per spesa corrente - FSN vincolato	0	0	0
ABA230	B.II.1.c) Crediti v/Stato per mobilità attiva extraregionale	0	0	0
ABA240	B.II.1.d) Crediti v/Stato per mobilità attiva internazionale	0	0	0
ABA250	B.II.1.e) Crediti v/Stato per acconto quota fabbisogno sanitario regionale standard	0	0	0
ABA260	B.II.1.f) Crediti v/Stato per finanziamento sanitario aggiuntivo corrente	0	0	0
ABA270	B.II.1.g) Crediti v/Stato per spesa corrente - altro	11,05	11,05	0
ABA271	B.II.1.h) Crediti v/Stato per spesa corrente - per STP (ex D.lgs. 286/98)	0	0	0
ABA280	B.II.1.i) Crediti v/Stato per finanziamenti per investimenti	3.556,05	4.445,06	-889,01
ABA290	B.II.1.j) Crediti v/Stato per ricerca	0	0	0
ABA300	B.II.1.j.1) Crediti v/Stato per ricerca corrente - Ministero della Salute	0	0	0

## AL04 – Allegato D

ABA310	B.II.1.j.2) Crediti v/Ministero della Salute per ricerca finalizzata - Ministero della Salute	0	0	0
ABA320	B.II.1.j.3) Crediti v/Stato per ricerca - altre Amministrazioni centrali	0	0	0
ABA330	B.II.1.J.4) Crediti v/Stato per ricerca - finanziamenti per investimenti	0	0	0
ABA340	B.II.1.k) Crediti v/prefetture	10,04	11,9	-1,86
ABA350	B.II.2) Crediti v/Regione o Provincia Autonoma	33.366,39	23.653,11	9.713,28
ABA360	B.II.2.a) Crediti v/Regione o Provincia Autonoma per spesa corrente	27.660,92	18.029,44	9.631,48
ABA390	B.II.2.a.1) Crediti v/Regione o Provincia Autonoma per quota FSR	15.400,25	13.406,24	1.994,01
ABA400	B.II.2.a.2) Crediti v/Regione o Provincia Autonoma per mobilità attiva intraregionale	0	0	0
ABA410	B.II.2.a.3) Crediti v/Regione o Provincia Autonoma per mobilità attiva extraregionale	0	0	0
ABA420	B.II.2.a.4) Crediti v/Regione o Provincia Autonoma per acconto quota FSR	0	0	0
ABA430	B.II.2.a.5) Crediti v/Regione o Provincia Autonoma per finanziamento sanitario aggiuntivo corrente LEA	1.288,28	1.102,53	185,75
ABA440	B.II.2.a.6) Crediti v/Regione o Provincia Autonoma per finanziamento sanitario aggiuntivo extra LEA	0	0	0
ABA450	B.II.2.a.7) Crediti v/Regione o Provincia Autonoma per spesa corrente - altro	10.919	3.467,28	7.451,72
ABA451	B.II.2.a.8) Crediti v/Regione o Provincia Autonoma per spesa corrente - STP (ex D.lgs. 286/98)	53,39	53,39	0,00
ABA460	B.II.2.a.9) Crediti v/Regione o Provincia Autonoma per ricerca	0	0	0
ABA461	B.II.2.a.10) Crediti v/Regione o Provincia Autonoma per mobilità attiva internazionale	0	0	0
ABA470	B.II.2.b) Crediti v/Regione o Provincia Autonoma per versamenti a patrimonio netto	5.487,19	5.405,39	81,80
ABA480	B.II.2.b.1) Crediti v/Regione o Provincia Autonoma per finanziamenti per investimenti	5.487,19	5.405,39	81,80
ABA490	B.II.2.b.2) Crediti v/Regione o Provincia Autonoma per incremento fondo dotazione	0	0	0
ABA500	B.II.2.b.3) Crediti v/Regione o Provincia Autonoma per ripiano perdite	0	0	0
ABA501	B.II.2.b.4) Crediti v/Regione o Provincia Autonoma per anticipazione ripiano disavanzo programmato dai Piani aziendali di cui all'art. 1, comma 528, L.	0	0	0

## AL04 - Allegato D

	208/2015			
ABA510	B.II.2.b.5) Crediti v/Regione o Provincia Autonoma per copertura debiti al 31/12/2005	0	0	0
ABA520	B.II.2.b.6) Crediti v/Regione o Provincia Autonoma per ricostituzione risorse da investimenti esercizi precedenti	0	0	0
ABA521	B.II.2.c) Crediti v/Regione o Provincia Autonoma per contributi L. 210/92	0	0	0
ABA522	B.II.2.d) Crediti v/Regione o Provincia Autonoma per contributi L. 210/92 - aziende sanitarie	218,28	218,28	0
ABA530	B.II.3) Crediti v/Comuni	105,83	140,13	-34,30
ABA540	B.II.4) Crediti v/Aziende sanitarie pubbliche	245,08	258,15	-13,07
ABA550	B.II.4.a) Crediti v/Aziende sanitarie pubbliche della Regione	179,8	220,6	-40,80
ABA560	B.II.4.a.1) Crediti v/Aziende sanitarie pubbliche della Regione - per mobilità in compensazione	0	0	0
ABA570	B.II.4.a.2) Crediti v/Aziende sanitarie pubbliche della Regione - per mobilità non in compensazione	0	0	0
ABA580	B.II.4.a.3) Crediti v/Aziende sanitarie pubbliche della Regione - per altre prestazioni	179,8	220,6	-40,80
ABA590	B.II.4.b) Acconto quota FSR da distribuire	0	0	0
ABA591	B.II.4.c) Crediti v/Aziende sanitarie pubbliche della Regione per anticipazione ripiano disavanzo programmato dai Piani aziendali di cui all'art. 1, comma 528, L. 208/2015	0	0	0
ABA600	B.II.4.d) Crediti v/Aziende sanitarie pubbliche Extraregione	11,36	37,55	-26,19
ABA601	B.II.4.e) Crediti v/Aziende sanitarie pubbliche della Regione - per Contributi da Aziende sanitarie pubbliche della Regione o Prov. Aut. (extra fondo)	53,92	0	53,92
ABA610	B.II.5) Crediti v/società partecipate e/o enti dipendenti della Regione	0	0	0
ABA620	B.II.5.a) Crediti v/enti regionali	0	0	0
ABA630	B.II.5.b) Crediti v/sperimentazioni gestionali	0	0	0
ABA640	B.II.5.c) Crediti v/altre partecipate	0	0	0
ABA650	B.II.6) Crediti v/Erario	0	4,37	-4,37

## AL04 - Allegato D

ABA660	B.II.7) Crediti v/altri	2.784,93	2.203,74	581,19
ABA670	B.II.7.a) Crediti v/clienti privati	35,58	273,74	-238,16
ABA680	B.II.7.b) Crediti v/gestioni liquidatorie	0	0	0
ABA690	B.II.7.c) Crediti v/altri soggetti pubblici	34,04	34,04	0
ABA700	B.II.7.d) Crediti v/altri soggetti pubblici per ricerca	0	0	0
ABA710	B.II.7.e) Altri crediti diversi	2.233,23	1.895,96	337,27
ABA711	B.II.7.e.1) Altri Crediti diversi	2.233,23	1.895,96	337,27
ABA712	B.II.7.e.2) Note di credito da emettere (diverse)	0	0	0
ABA713	B.II.7.f) Altri Crediti verso erogatori (privati accreditati e convenzionati) di prestazioni sanitarie	482,08	0	482,08
ABA714	B.II.7.f.1) Altri Crediti verso erogatori (privati accreditati e convenzionati) di prestazioni sanitarie	482,08	0	482,08
ABA715	B.II.7.f.2) Note di credito da emettere (privati accreditati e convenzionati)	0	0	0
ABA720	B.III) ATTIVITA' FINANZIARIE CHE NON COSTITUISCONO IMMOBILIZZAZIONI	0	0	0
ABA730	B.III.1) Partecipazioni che non costituiscono immobilizzazioni	0	0	0
ABA740	B.III.2) Altri titoli che non costituiscono immobilizzazioni	0	0	0
ABA750	B.IV) DISPONIBILITA' LIQUIDE	21.314,59	33.428,2	-12.113,61
ABA760	B.IV.1) Cassa	16,42	23,31	-6,89
ABA770	B.IV.2) Istituto Tesoriere	21.298,17	33.404,89	-12.106,72
ABA780	B.IV.3) Tesoreria Unica	0	0	0
ABA790	B.IV.4) Conto corrente postale	0	0	0
<b>ACZ999</b>	<b>C) RATEI E RISCOINTI ATTIVI</b>	<b>64,24</b>	<b>68,97</b>	<b>-4,73</b>
ACA000	C.I) RATEI ATTIVI	0	0	0
ACA010	C.I.1) Ratei attivi	0	0	0
ACA020	C.I.2) Ratei attivi v/Aziende sanitarie pubbliche della Regione	0	0	0

AL04 - Allegato D

ACA030	C.II) RISCOINTI ATTIVI	64,24	68,97	-4,73
ACA040	C.II.1) Risconti attivi	64,24	68,97	-4,73
ACA050	C.II.2) Risconti attivi v/Aziende sanitarie pubbliche della Regione	0	0	0,00
				0,00
<b>ADZ999</b>	<b>E) CONTI D'ORDINE</b>	<b>14.602,82</b>	<b>12.999,32</b>	<b>1.603,50</b>
ADA000	E.I) CANONI DI LEASING ANCORA DA PAGARE	0	0	0
ADA010	E.II) DEPOSITI CAUZIONALI	0	0	0
ADA020	E.III) BENI IN COMODATO	0	0	0
ADA021	E.IV) CANONI DI PROJECT FINANCING ANCORA DA PAGARE	0	0	0
ADA030	E.V) ALTRI CONTI D'ORDINE	14.602,82	12.999,32	1.603,50
	<b>PASSIVITA'</b>	<b>ANNO 2021</b>	<b>ANNO 2020</b>	<b>DELTA</b>
	<b>VOCE</b>			
<b>PAZ999</b>	<b>A) PATRIMONIO NETTO</b>	<b>47.740,12</b>	<b>45.959,06</b>	<b>1.781,06</b>
PAA000	A.I) FONDO DI DOTAZIONE	8.127,53	7.340,6	786,93
PAA010	A.II) FINANZIAMENTI PER INVESTIMENTI	58.195,15	59.667,35	-1.472,20
PAA020	A.II.1) Finanziamenti per beni di prima dotazione	15.235,21	17.060,68	-1.825,47
PAA030	A.II.2) Finanziamenti da Stato per investimenti	4.317,28	4.445,06	-127,78
PAA040	A.II.2.a) Finanziamenti da Stato per investimenti - ex art. 20 legge 67/88	0	0	0,00
PAA050	A.II.2.b) Finanziamenti da Stato per investimenti - ricerca	0	0	0,00

### AL04 – Allegato D

PAA060	A.II.2.c) Finanziamenti da Stato per investimenti - altro	4.317,28	4.445,06	-127,78
PAA070	A.II.3) Finanziamenti da Regione per investimenti	29.679,76	30.667,52	-987,76
PAA080	A.II.4) Finanziamenti da altri soggetti pubblici per investimenti	2.275,75	1.379,57	896,18
PAA090	A.II.5) Finanziamenti per investimenti da rettifica contributi in conto esercizio	6.687,15	6.114,52	572,63
PAA100	A.III) RISERVE DA DONAZIONI E LASCITI VINCOLATI AD INVESTIMENTI	4.406,18	4.690,17	-283,99
PAA110	A.IV) ALTRE RISERVE	97,57	1.122,05	-1.024,48
PAA120	A.IV.1) Riserve da rivalutazioni	0	0	0,00
PAA130	A.IV.2) Riserve da plusvalenze da reinvestire	0,12	237,68	-237,56
PAA140	A.IV.3) Contributi da reinvestire	96,1	96,1	0,00
PAA150	A.IV.4) Riserve da utili di esercizio destinati ad investimenti	1,35	788,27	-786,92
PAA160	A.IV.5) Riserve diverse	0	0	0
PAA170	A.V) CONTRIBUTI PER RIPIANO PERDITE	0	0	0
PAA180	A.V.1) Contributi per copertura debiti al 31/12/2005	0	0	0
PAA190	A.V.2) Contributi per ricostituzione risorse da investimenti esercizi precedenti	0	0	0
PAA200	A.V.3) Altro	0	0	0
PAA210	A.VI) UTILI (PERDITE) PORTATI A NUOVO	-13.505,07	0	-13.505,07
PAA220	A.VII) UTILE (PERDITA) D'ESERCIZIO	-9.581,24	-26.861,11	17.279,87
<b>PBZ999</b>	<b>B) FONDI PER RISCHI E ONERI</b>	<b>23.329,33</b>	<b>23.594,96</b>	<b>- 265,63</b>
PBA000	B.I) FONDI PER IMPOSTE, ANCHE DIFFERITE	71,66	71,84	-0,18
PBA010	B.II) FONDI PER RISCHI	15.517,92	17.519,66	-2.001,74

## AL04 - Allegato D

PBA020	B.II.1) Fondo rischi per cause civili ed oneri processuali	1.904,12	1.256,55	647,57
PBA030	B.II.2) Fondo rischi per contenzioso personale dipendente	566,86	1.240,19	-673,33
PBA040	B.II.3) Fondo rischi connessi all'acquisto di prestazioni sanitarie da privato	10.991,88	11.023,01	-31,13
PBA050	B.II.4) Fondo rischi per copertura diretta dei rischi (autoassicurazione)	0	0	0
PBA051	B.II.5) Fondo rischi per franchigia assicurativa	0	0	0
PBA052	B.II.6) Fondo rischi per interessi di mora	0	0	0
PBA060	B.II.7) Altri fondi rischi	2.055,06	3.999,91	-1.944,85
PBA070	B.III) FONDI DA DISTRIBUIRE	0	0	0
PBA080	B.III.1) FSR indistinto da distribuire	0	0	0
PBA090	B.III.2) FSR vincolato da distribuire	0	0	0
PBA100	B.III.3) Fondo per ripiano disavanzi pregressi	0	0	0
PBA110	B.III.4) Fondo finanziamento sanitario aggiuntivo corrente LEA	0	0	0
PBA120	B.III.5) Fondo finanziamento sanitario aggiuntivo corrente extra LEA	0	0	0
PBA130	B.III.6) Fondo finanziamento per ricerca	0	0	0
PBA140	B.III.7) Fondo finanziamento per investimenti	0	0	0
PBA141	B.III.8) Fondo finanziamento sanitario aggiuntivo corrente (extra fondo) - Risorse aggiuntive da bilancio regionale a titolo di copertura extra LEA	0	0	0
PBA150	B.IV) QUOTE INUTILIZZATE CONTRIBUTI	3.226	4.421,33	-1.195,33
PBA151	B.IV.1) Quote inutilizzate contributi da Regione o Prov. Aut. per quota F.S. indistinto finalizzato	2.150,87	3.903,78	-1.752,91
PBA160	B.IV.2) Quote inutilizzate contributi da Regione o Prov. Aut. per quota F.S. vincolato	298,97	134,23	164,74
PBA170	B.IV.3) Quote inutilizzate contributi vincolati da soggetti pubblici (extra fondo)	676,64	309,32	367,32
PBA180	B.IV.4) Quote inutilizzate contributi per ricerca	0	0	0
PBA190	B.IV.5) Quote inutilizzate contributi vincolati da privati	99,52	74	25,52

## AL04 - Allegato D

PBA200	B.V) ALTRI FONDI PER ONERI E SPESE	4.513,75	1.582,13	2.931,62
PBA210	B.V.1) Fondi integrativi pensione	0	0	0,00
PBA220	B.V.2) Fondi rinnovi contrattuali	3.670,72	555,13	3.115,59
PBA230	B.V.2.a) Fondo rinnovi contrattuali personale dipendente	2.426,9	61,52	2.365,38
PBA240	B.V.2.b) Fondo rinnovi convenzioni MMG/PLS/MCA	1.173,32	442,69	730,63
PBA250	B.V.2.c) Fondo rinnovi convenzioni medici Sumai	70,5	50,92	19,58
PBA260	B.V.3) Altri fondi per oneri e spese	843,03	1.027	-183,97
PBA270	B.V.4) Altri fondi per Incentivi per funzioni tecniche Art. 113 D.Lgs. 50/2016	0	0	0
<b>PCZ999</b>	<b>C) TRATTAMENTO FINE RAPPORTO</b>	<b>1.520,46</b>	<b>1.529,32</b>	<b>-8,86</b>
PCA000	C.I) FONDO PER PREMI OPEROSITA' MEDICI SUMAI	1.520,46	1.529,32	-8,86
PCA010	C.II) FONDO PER TRATTAMENTO DI FINE RAPPORTO DIPENDENTI	0	0	0
PCA020	C.III) FONDO PER TRATTAMENTI DI QUIESCENZA E SIMILI	0	0	0
<b>PDZ999</b>	<b>D) DEBITI</b>	<b>73.524,79</b>	<b>77.735,72</b>	<b>-4.210,93</b>
PDA000	D.I) DEBITI PER MUTUI PASSIVI	0	0	0
PDA010	D.II) DEBITI V/STATO	0,5	0,48	0,02
PDA020	D.II.1) Debiti v/Stato per mobilità passiva extraregionale	0	0	0
PDA030	D.II.2) Debiti v/Stato per mobilità passiva internazionale	0	0	0
PDA040	D.II.3) Acconto quota FSR v/Stato	0	0	0
PDA050	D.II.4) Debiti v/Stato per restituzione finanziamenti - per ricerca	0	0	0
PDA060	D.II.5) Altri debiti v/Stato	0,5	0,48	0,02
PDA070	D.III) DEBITI V/REGIONE O PROVINCIA AUTONOMA	18.261,55	17.329,59	931,96
PDA080	D.III.1) Debiti v/Regione o Provincia Autonoma per finanziamenti - GSA	0	0	0
PDA081	D.III.2) Debiti v/Regione o Provincia Autonoma per finanziamenti	0	0	0
PDA090	D.III.3) Debiti v/Regione o Provincia Autonoma per mobilità passiva intraregionale	0	0	0



## AL04 – Allegato D

PDA100	D.III.4) Debiti v/Regione o Provincia Autonoma per mobilità passiva extraregionale	0	0	0
PDA101	D.III.5) Debiti v/Regione o Provincia Autonoma per mobilità? passiva internazionale	0	0	0
PDA110	D.III.6) Acconto quota FSR da Regione o Provincia Autonoma	8.706,97	7.776,34	930,63
PDA111	D.III.7) Acconto da Regione o Provincia Autonoma per anticipazione ripiano disavanzo programmato dai Piani aziendali di cui all'art. 1, comma 528, L. 208/2015	0	0	0
PDA112	D.III.8) Debiti v/Regione o Provincia Autonoma pee contributi L. 210/92	0	0	0
PDA120	D.III.9) Altri debiti v/Regione o Provincia Autonoma - GSA	0	0	0
PDA121	D.III.10) Altri debiti v/Regione o Provincia Autonoma	9.554,58	9.553,25	1,33
PDA130	D.IV) DEBITI V/COMUNI	994,26	769,9	224,36
PDA140	D.V) DEBITI V/AZIENDE SANITARIE PUBBLICHE	648,63	434,11	214,52
PDA150	D.V.1) Debiti v/Aziende sanitarie pubbliche della Regione	615,85	376,29	239,56
PDA160	D.V.1.a) Debiti v/Aziende sanitarie pubbliche della Regione	0	0	0
PDA170	D.V.1.b) Debiti v/Aziende sanitarie pubbliche della Regione - per finanziamento sanitario aggiuntivo corrente LEA	0	0	0
PDA180	D.V.1.c) Debiti v/Aziende sanitarie pubbliche della Regione - per finanziamento sanitario aggiuntivo corrente extra LEA	0	0	0
PDA190	D.V.1.d) Debiti v/Aziende sanitarie pubbliche della Regione - per mobilità in compensazione	0	0	0
PDA200	D.V.1.e) Debiti v/Aziende sanitarie pubbliche della Regione - per mobilità non in compensazione	0	0	0
PDA210	D.V.1.f) Debiti v/Aziende sanitarie pubbliche della Regione - per altre prestazioni	615,85	376,29	239,56
PDA211	D.V.1.g) Debiti v/Aziende sanitarie pubbliche della Regione - per altre prestazioni per STP	0	0	0
PDA212	D.V.1.h) Debiti v/Aziende sanitarie pubbliche della Regione - per Contributi da Aziende sanitarie pubbliche della Regione o Prov. Aut. (extra fondo)	0	0	0

### AL04 – Allegato D

PDA213	D.V.1.I) Debiti v/Aziende sanitarie pubbliche della Regione - per contributi L.210/92	0	0	0
PDA220	D.V.2) Debiti v/Aziende sanitarie pubbliche Extraregione	32,78	57,82	-25,04
PDA230	D.V.3) Debiti v/Aziende sanitarie pubbliche della Regione per versamenti c/patrimonio netto	0	0	0
PDA231	D.V.3.a) Debiti v/Aziende sanitarie pubbliche della Regione per versamenti c/patrimonio netto - finanziamenti per investimenti	0	0	0
PDA232	D.V.3.b) Debiti v/Aziende sanitarie pubbliche della Regione per versamenti c/patrimonio netto - incremento fondo dotazione	0	0	0
PDA233	D.V.3.c) Debiti v/Aziende sanitarie pubbliche della Regione per versamenti c/patrimonio netto - ripiano perdite	0	0	0
PDA234	D.V.3.d) Debiti v/Aziende sanitarie pubbliche della Regione per anticipazione ripiano disavanzo programmato dai Piani aziendali di cui all'art. 1, comma 528, L. 208/2015	0	0	0
PDA235	D.V.3.e) Debiti v/Aziende sanitarie pubbliche della Regione per versamenti c/patrimonio netto - altro	0	0	0
PDA240	D.VI) DEBITI V/ SOCIETA' PARTECIPATE E/O ENTI DIPENDENTI DELLA REGIONE	1,5	0,15	1,35
PDA250	D.VI.1) Debiti v/enti regionali	1,5	0,15	1,35
PDA260	D.VI.2) Debiti v/sperimentazioni gestionali	0	0	0
PDA270	D.VI.3) Debiti v/altre partecipate	0	0	0
PDA280	D.VII) DEBITI V/FORNITORI	32.827,07	36.253,17	-3.426,10
PDA290	D.VII.1) Debiti verso erogatori (privati accreditati e convenzionati) di prestazioni sanitarie	20.880,95	21.470,49	-589,54
PDA291	D.VII.1.a) Debiti verso erogatori (privati accreditati e convenzionati) di prestazioni sanitarie	31.870,74	33.638,39	-1.767,65
PDA292	D.VII.1.b) note di credito da ricevere (privati accreditati e convenzionati)	-10.989,79	-12.167,9	1.178,11

### AL04 - Allegato D

PDA300	D.VII.2) Debiti verso altri fornitori	11.946,12	14.782,68	-2.836,56
PDA301	D.VII.2.a) Debiti verso altri fornitori	11.946,12	14.782,68	-2.836,56
PDA302	D.VII.2.b) note di credito da ricevere (altri fornitori)	0	0	0
PDA310	D.VIII) DEBITI V/ISTITUTO TESORIERE	6,85	5,73	1,12
PDA320	D.IX) DEBITI TRIBUTARI	5.384,79	5.618,88	-234,09
PDA330	D.X) DEBITI V/ISTITUTI PREVIDENZIALI, ASSISTENZIALI E SICUREZZA SOCIALE	6.256,38	6.869,91	-613,53
PDA340	D.XI) DEBITI V/ALTRI	9.143,26	10.453,8	-1.310,54
PDA350	D.XI.1) Debiti v/altri finanziatori	0	0	0
PDA360	D.XI.2) Debiti v/dipendenti	0	0	0
PDA370	D.XI.3) Debiti v/gestioni liquidatorie	0	0	0
PDA380	D.XI.4) Altri debiti diversi	9.143,26	10.453,8	-1.310,54
<b>PEZ999</b>	<b>E) RATEI E RISCOINTI PASSIVI</b>	<b>105,81</b>	<b>218,45</b>	<b>-112,64</b>
PEA000	E.I) RATEI PASSIVI	11,17	19,01	-7,84
PEA010	E.I.1) Ratei passivi	11,17	19,01	-7,84
PEA020	E.I.2) Ratei passivi v/Aziende sanitarie pubbliche della Regione	0	0	0
PEA030	E.II) RISCOINTI PASSIVI	94,64	199,44	-104,80
PEA040	E.II.1) Riscointi passivi	94,64	199,44	-104,80
PEA050	E.II.2) Riscointi passivi v/Aziende sanitarie pubbliche della Regione	0	0	0
PEA060	E.II.3) Riscointi passivi - in attuazione dell'art.79, comma 1 sexies lettera c), del D.L. 112/2008, convertito con legge 133/2008 e della legge 23 dicembre 2009 n.191	0	0	0
<b>PFZ999</b>	<b>G) CONTI D'ORDINE</b>	<b>14.602,82</b>	<b>12.999,32</b>	<b>1.603,50</b>
PFA000	G.I) CANONI DI LEASING ANCORA DA PAGARE	0	0	0
PFA010	G.II) DEPOSITI CAUZIONALI	0	0	0
PFA020	G.III) BENI IN COMODATO	0	0	0
PFA021	G.IV) CANONI DI PROJECT FINANCING ANCORA DA PAGARE	0	0	0

## AL04 – Allegato D

PFA030	G.V) ALTRI CONTI D'ORDINE	14.602,82	12.999,32	1.603,50
--------	---------------------------	-----------	-----------	----------

Di seguito un breve accenno alle variazioni più significative dello Stato Patrimoniale 2021 confrontato con quello dell'anno 2020, rimandando per i dettagli alle specifiche tabelle della Nota Integrativa.

### ATTIVO CORCOLANTE:

#### Crediti:

Si evidenzia un' aumento dei crediti pari a 9.351,85 ML di euro.

L'aumento più consistente si è registrato tra i Crediti verso Regione , con un incremento dei crediti di parte corrente pari a 9.631,47 ML di euro solo in piccola parte rettificato dai crediti per finanziamenti investimenti che risultano in diminuzione per 82 mila euro. I trasferimenti di cassa durante l'anno 2021 sono stati pari a 321.609,11 ML di euro , di cui 293.445,52 ML di euro come trasferimenti di cassa indistinti 2021.

Un incremento significativo si è invece realizzato nei Crediti verso lo Stato per finanziamenti per investimenti con l'iscrizione di euro 4.445.060

#### Disponibilità liquide:

La variazione negativa (- 12.113,61 ML di euro ) deriva dal fondo cassa presso l'istituto Tesoriere. I trasferimenti di cassa della Regione del mese di dicembre per un totale pari a 37.123,45 ML di euro sono avvenuti nei primi 15 giorni del mese consentendo di procedere con il pagamento dei fornitori. Nell'anno 2020 i trasferimenti di cassa del mese di dicembre ammontavano a 54.441,27 ML di euro, quindi con circa 17 ML di euro in più rispetto all'anno 2021, con trasferimenti cospicui negli ultimi giorni del mese e quindi non utilizzati per il pagamento dei fornitori, ma rimasti come fondo cassa presso il Tesoriere.

### Patrimonio Netto:

L'incremento del patrimonio Netto per 1.781,60 ML di euro è in gran parte dovuto alla diminuzione della perdita iscritta nell'anno 2021.

## AL04 – Allegato D

Inoltre nel corso dell'anno 2021 sono stati assegnati contributi per ripiano perdite 13.356,04 ML di euro, che incassati nell'anno sono stati girati a perdite portate a nuovo .

Il dettaglio di tutte le movimentazioni del Patrimonio netto sono dettagliate nella tab. 11.32 della Nota Integrativa.

### Fondo rischi ed oneri:

L'incremento rispetto al consuntivo 2020 risulta pari a 265,62 migliaia di euro.

Il Fondo per rischi diminuisce per 2.001,72 ML di euro a seguito pagamenti eccedenze di produzione anni 2018 e 2019 ad Istituto Auxologico Italiano e Centro Ortopedico di Quadrante come indicato nelle DD. 251/21 e DD 1342/21 ( 1.909,47 ML di euro) , oltre al pagamento per interessi di mora per 35,37 migliaia di euro.

Il fondo per quote inutilizzate contributi diminuisce per 1.195,33 ML di euro sia per gli utilizzi effettuati nel corso dell'anno 2021 che per i minori accantonamenti anche a seguito delle indicazioni contenute nella DGR 8-5443 del 29 luglio 2022 in merito alla flessibilizzazione dei finanziamenti covid.

Il fondo Altri fondi per oneri e spese aumenta invece per 2.931,61 ML di euro per gli accantonamenti per rinnovi contrattuali del personale dipendente (dirigenza e comparto) e CNU secondo le indicazioni fornite dalla Regione Piemonte con la nota “ Linne guida per la redazione del Bilancio d'esercizio 2021”.

Il dettaglio sulla consistenza e movimentazione degli fondi si rimanda alla tabella 12.36 della Nota Integrativa.

### Debiti :

La categoria dei debiti evidenzia una consistente riduzione rispetto all'anno 2020 per 4.210,93 ML di euro. Il decremento più significativo si è registrato nei debiti verso fornitori (- 2.836,56 ML di euro) visto il buon andamento dei pagamenti che , grazie alle costanti erogazioni di cassa da parte della Regione , hanno consentito di rispettare i tempi di pagamento con un indicatore di tempestività dei pagamenti annuale a -26 giorni .

Si ritiene di segnalare infine che anche nell'anno 2021 si è incrementato il debito nei confronti della Regione (acconti della Regione) per 930,63 migliaia di euro per trasferimenti di cassa si crediti anni precedenti già chiusi.

AL04 - Allegato D

5.5. Fatti di rilievo avvenuti dopo la chiusura dell'esercizio 2021

Non si evidenziano fatti di rilievo intervenuti dopo la chiusura del bilancio.

Omegna, 7 settembre 2022

IL DIRETTORE GENERALE  
(Dott.ssa Chiara Serpieri)

ALLEGATI:

Allegato A) LA - Modello di totalizzazione ministeriale.

MODELLO PATRIMONIALE MINISTERIALE - SP 2021

	ATTIVITA'	
	VOCE	TOTALE
<b>AAZ999</b>	<b>A) IMMOBILIZZAZIONI</b>	<b>78.274.707,17</b>
AAA000	A.I) IMMOBILIZZAZIONI IMMATERIALI	339.336,31
AAA010	A.I.1) Costi di impianto e di ampliamento	0
AAA020	A.I.1.a) Costi di impianto e di ampliamento	0
1110101	Costi di impianto.	0
1110102	Costi di ampliamento.	0
1110103	Avviamento.	0
AAA030	A.I.1.b) F.do Amm.to costi di impianto e di ampliamento	0
2550101	Costi di impianto	0
2550102	Costi di ampliamento	0
2550103	Avviamento	0
AAA040	A.I.2) Costi di ricerca e sviluppo	54.952,8
AAA050	A.I.2.a) Costi di ricerca e sviluppo	627.254,64
1110201	Costi di ricerca e di sviluppo	627.254,64
AAA060	A.I.2.b) F.do Amm.to costi di ricerca e sviluppo	572.301,84
2550201	Costi di ricerca e di sviluppo	572.301,84
AAA070	A.I.3) Diritti di brevetto e diritti di utilizzazione delle opere	175.704,52
AAA080	A.I.3.a) Diritti di brevetto e diritti di utilizzazione delle opere	0
1110301	Diritti di brevetto ed utilizzazione opere d'ingegno.	0
AAA090	A.I.3.b) F.do Amm.to diritti di brevetto e diritti di utilizzazione delle	0
2550301	Diritti di brevetto ed utilizzazione opere d'ingegno	0
AAA100	A.I.3.c) Diritti di brevetto e diritti di utilizzazione delle opere	6.669.885,73
1110302	Software.	6.669.885,73
AAA110	A.I.3.d) F.do Amm.to diritti di brevetto e diritti di utilizzazione delle	6.494.181,21
2550302	Software	6.494.181,21
AAA120	A.I.4) Immobilizzazioni immateriali in corso e acconti	0
1110104	Immobilizzazioni in corso ed acconti.-Costi d'impianto e di	0
1110202	Immobilizzazioni in corso ed acconti.-Costi di ricerca e sviluppo-	0
1110303	Immobilizzazioni in corso ed acconti.-Diritti di brevetto e di	0
1110402	Spese incrementative sui beni di terzi (immobilizzazioni in corso ed	0
1110502	Altre Immobilizzazioni Immateriali (Immobilizzazioni in corso ed	0
1110602	Concessioni, licenze, marchi e diritti simili (Immobilizzazioni in corso	0
1110702	Pubblicità (Immobilizzazioni in corso ed acconti)	0
AAA130	A.I.5) Altre immobilizzazioni immateriali	108.678,99
AAA140	A.I.5.a) Concessioni, licenze, marchi e diritti simili	0
1110601	Concessioni, licenze, marchi e diritti simili	0
AAA150	A.I.5.b) F.do Amm.to concessioni, licenze, marchi e diritti simili	0
2550601	Fondo ammortamento Concessioni, licenze, marchi e diritti simili	0
AAA160	A.I.5.c) Migliorie su beni di terzi	551.934,88
1110401	Spese incrementative su beni di terzi, valore originale.	551.934,88
AAA170	A.I.5.d) F.do Amm.to migliorie su beni di terzi	443.255,89
2550401	Spese incrementative su beni di terzi, valore originale	443.255,89
AAA180	A.I.5.e) Pubblicità	0
1110203	Costi di pubblicita da capitalizzare	0
AAA190	A.I.5.f) F.do Amm.to pubblicità	0
2550701	Fondo ammortamento Pubblicità	0
AAA200	A.I.5.g) Altre immobilizzazioni immateriali	0
1110501	Altre Immobilizzazioni Immateriali, valore originale	0
AAA210	A.I.5.h) F.do Amm.to altre immobilizzazioni immateriali	0
2550501	Altre immobilizzazioni immateriali	0
AAA220	A.I.6) Fondo Svalutazione immobilizzazioni immateriali	0
AAA230	A.I.6.a) F.do Svalut. Costi di impianto e di ampliamento	0
2560101	Fondo svalutazione costi di impianto e di ampliamento	0

AAA240	A.I.6.b) F.do Svalut. Costi di ricerca e sviluppo	0
2560201	Fondo svalutazione costi di ricerca e sviluppo	0
AAA250	A.I.6.c) F.do Svalut. Diritti di brevetto e diritti di utilizzazione delle	0
2560301	Fondo svalutazione diritti di brevetto e diritti di utilizzazione delle	0
AAA260	A.I.6.d) F.do Svalut. Altre immobilizzazioni immateriali	0
2560401	Fondo svalutazione Altre immobilizzazioni immateriali	0
AAA270	A.II) IMMOBILIZZAZIONI MATERIALI	69.978.417,67
AAA280	A.II.1) Terreni	25.359,58
AAA290	A.II.1.a) Terreni disponibili	25.359,58
1120101	Valore originale beni disponibili.	25.359,58
1120102	Rivalutazioni beni disponibili.	0
1120103	Svalutazioni beni disponibili.	0
AAA300	A.II.1.b) Terreni indisponibili	0
1120111	Valore originale beni indisponibili	0
1120112	Rivalutazioni beni indisponibili.	0
1120113	Svalutazioni beni indisponibili	0
AAA310	A.II.2) Fabbricati	54.460.688,11
AAA320	A.II.2.a) Fabbricati non strumentali (disponibili)	2.084.103,12
AAA330	A.II.2.a.1) Fabbricati non strumentali (disponibili)	4.911.137,5
1120201	Valore originale beni disponibili.	4.911.137,5
1120202	Rivalutazioni beni disponibili.	0
1120203	Svalutazioni beni disponibili.	0
AAA340	A.II.2.a.2) F.do Amm.to Fabbricati non strumentali	2.827.034,38
2600101	Fondo ammortamento ordinario beni disponibili	2.827.034,38
AAA350	A.II.2.b) Fabbricati strumentali (indisponibili)	52.376.584,99
AAA360	A.II.2.b.1) Fabbricati strumentali (indisponibili)	122.299.756,3
1120211	Valore originale beni indisponibili.	122.299.756,3
1120212	Rivalutazioni beni indisponibili	0
1120213	Svalutazioni beni indisponibili	0
AAA370	A.II.2.b.2) F.do Amm.to Fabbricati strumentali	69.923.171,31
2600111	Fondo ammortamento ordinario beni indisponibili	69.923.171,31
AAA380	A.II.3) Impianti e macchinari	849.838,98
AAA390	A.II.3.a) Impianti e macchinari	6.717.352,72
1120301	Valore originale beni disponibili	0
1120302	Rivalutazioni beni disponibili	0
1120303	Svalutazioni beni disponibili	0
1120311	Valore originale beni indisponibili	1.720.427,68
1120312	Rivalutazioni beni indisponibili	0
1120313	Svalutazioni beni indisponibili	0
1120801	Valore originale beni disponibili-Attrezzature sanitarie (Impianti e	0
1120802	Rivalutazioni beni disponibili-Attrezzature sanitarie (Impianti e	0
1120803	Svalutazioni beni disponibili-Attrezzature sanitarie (Impianti e	0
1120811	Valore originale beni indisponibili-Attrezzature sanitarie (Impianti e	4.996.925,04
1120812	Rivalutazioni beni indisponibili-Attrezzature sanitarie (Impianti e	0
1120813	Svalutazioni beni indisponibili-Attrezzature sanitarie (Impianti e	0
AAA400	A.II.3.b) F.do Amm.to Impianti e macchinari	5.867.513,74
2600201	Fondo ammortamento ordinario beni disponibili	0
2600211	Fondo ammortamento ordinario beni indisponibili	1.658.620,95
2600701	Fondo ammortamento ordinario beni disponibili (Impianti e	0
2600711	Fondo ammortamento ordinario beni indisponibili (Impianti e	4.208.892,79
AAA410	A.II.4) Attrezzature sanitarie e scientifiche	6.256.330,34
AAA420	A.II.4.a) Attrezzature sanitarie e scientifiche	34.113.781,13
1120401	Valore originale beni disponibili	0
1120402	Rivalutazioni beni disponibili	0
1120403	Svalutazioni beni disponibili	0
1120411	Valore originale beni indisponibili	34.113.781,13
1120412	Rivalutazioni beni indisponibili	0
1120413	Svalutazioni beni indisponibili	0
AAA430	A.II.4.b) F.do Amm.to Attrezzature sanitarie e scientifiche	27.857.450,79
2600301	Fondo ammortamento ordinario beni disponibili	0



2600311	Fondo ammortamento ordinario beni indisponibili	27.857.450,79
AAA440	A.II.5) Mobili e arredi	624.530,91
AAA450	A.II.5.a) Mobili e arredi	6.222.255,06
1120501	Valore originale beni disponibili	0
1120502	Rivalutazioni beni disponibili	0
1120503	Svalutazioni beni disponibili	0
1120511	Valore originale beni indisponibili	6.222.255,06
1120512	Rivalutazioni beni indisponibili	0
1120513	Svalutazioni beni indisponibili	0
AAA460	A.II.5.b) F.do Amm.to Mobili e arredi	5.597.724,15
2600401	Fondo ammortamento ordinario beni disponibili	0
2600411	Fondo ammortamento ordinario beni indisponibili	5.597.724,15
AAA470	A.II.6) Automezzi	0
AAA480	A.II.6.a) Automezzi	64.141,75
1120601	Valore originale beni disponibili	0
1120602	Rivalutazioni beni disponibili	0
1120603	Svalutazioni beni disponibili	0
1120611	Valore originale beni indisponibili	64.141,75
1120612	Rivalutazioni beni indisponibili	0
1120613	Svalutazioni beni indisponibili	0
AAA490	A.II.6.b) F.do Amm.to Automezzi	64.141,75
2600501	Fondo ammortamento ordinario beni disponibili	0
2600511	Fondo ammortamento ordinario beni indisponibili	64.141,75
AAA500	A.II.7) Oggetti d'arte	0
1120901	Valore originale beni indisponibili	0
1120902	Rivalutazione Oggetti d'arte	0
1120903	Svalutazione Oggetti d'arte	0
AAA510	A.II.8) Altre immobilizzazioni materiali	531.759,38
AAA520	A.II.8.a) Altre immobilizzazioni materiali	8.897.823,86
1120701	Valore originale beni disponibili	0
1120702	Rivalutazioni beni disponibili	0
1120703	Svalutazioni beni disponibili	0
1120711	Valore originale beni indisponibili	8.897.823,86
1120712	Rivalutazioni beni indisponibili	0
1120713	Svalutazioni beni indisponibili	0
AAA530	A.II.8.b) F.do Amm.to Altre immobilizzazioni materiali	8.366.064,48
2600601	Fondo ammortamento ordinario beni disponibili	0
2600611	Fondo ammortamento ordinario beni indisponibili	8.366.064,48
AAA540	A.II.9) Immobilizzazioni materiali in corso e acconti	7.229.910,37
1120104	Immobilizzazioni in corso ed acconti beni disponibili.-terreni	0
1120114	Immobilizzazioni in corso ed acconti beni indisponibili.-terreni	0
1120204	Immobilizzazioni in corso ed acconti beni disponibili.-fabbricati	0
1120214	Immobilizzazioni in corso ed acconti beni indisponibili.-fabbricati	6.894.444,91
1120304	Immobilizzazioni in corso ed acconti beni disponibili-impianti e	0
1120314	Immobilizzazioni in corso ed acconti beni indisponibili-impianti e	5.640
1120404	Immobilizzazioni in corso ed acconti beni disponibili-Attrezzature	0
1120414	Immobilizzazioni in corso ed acconti beni indisponibili-Attrezzature	304.723,18
1120504	Immobilizzazioni in corso ed acconti beni disponibili-Mobili e arredi-	0
1120514	Immobilizzazioni in corso ed acconti beni indisponibili-Mobili e arredi-	13.436,35
1120604	Immobilizzazioni in corso ed acconti beni disponibili-Automezzi-	0
1120614	Immobilizzazioni in corso ed acconti beni indisponibili-Automezzi-	0
1120704	Immobilizzazioni in corso ed acconti beni disponibili-Altre	0
1120714	Immobilizzazioni in corso ed acconti beni indisponibili-Altre	11.665,93
1120804	Immobilizzazioni in corso ed acconti beni disponibili-Attrezzature	0
1120814	Immobilizzazioni in corso ed acconti beni indisponibili-Attrezzature	0
AAA550	A.II.10) Fondo Svalutazione immobilizzazioni materiali	0
AAA560	A.II.10.a) F.do Svalut. Terreni	0
2610101	Fondo svalutazione Terreni	0
AAA570	A.II.10.b) F.do Svalut. Fabbricati	0
2610201	Fondo svalutazione Fabbricati	0
AAA580	A.II.10.c) F.do Svalut. Impianti e macchinari	0

2610301	Fondo svalutazione Impianti e Macchinari	0
AAA590	A.II.10.d) F.do Svalut. Attrezzature sanitarie e scientifiche	0
2610401	Fondo svalutazione Attrezzature sanitarie e scientifiche	0
AAA600	A.II.10.e) F.do Svalut. Mobili e arredi	0
2610501	Fondo svalutazione Mobili e arredi	0
AAA610	A.II.10.f) F.do Svalut. Automezzi	0
2610601	Fondo svalutazione Automezzi	0
AAA620	A.II.10.g) F.do Svalut. Oggetti d'arte	0
2610701	Fondo svalutazione Oggetti d'arte	0
AAA630	A.II.10.h) F.do Svalut. Altre immobilizzazioni materiali	0
2610801	Fondo svalutazione Altre immobilizzazioni materiali	0
AAA640	A.III) IMMOBILIZZAZIONI FINANZIARIE	7.956.953,19
AAA650	A.III.1) Crediti finanziari	0
AAA660	A.III.1.a) Crediti finanziari v/Stato	0
1140214	Crediti finanziari v/Stato	0
AAA670	A.III.1.b) Crediti finanziari v/Regione	0
1140205	Crediti finanziari v/Regione	0
AAA680	A.III.1.c) Crediti finanziari v/partecipate	0
1140203	Crediti finanziari v/imprese controllate	0
1140204	Crediti finanziari v/imprese collegate	0
AAA690	A.III.1.d) Crediti finanziari v/altri	0
1140206	Crediti finanziari v/altri	0
AAA700	A.III.2) Titoli	7.956.953,19
AAA710	A.III.2.a) Partecipazioni	7.956.953,19
1140207	Partecipazioni in imprese controllate	7.956.953,19
1140208	Partecipazioni in imprese collegate	0
1140209	Partecipazioni in altre imprese	0
AAA720	A.III.2.b) Altri titoli	0
AAA730	A.III.2.b.1) Titoli di Stato	0
1140210	Titoli di Stato	0
AAA740	A.III.2.b.2) Altre Obbligazioni	0
1140211	Altre Obbligazioni	0
AAA750	A.III.2.b.3) Titoli azionari quotati in Borsa	0
1140212	Titoli azionari quotati in Borsa	0
AAA760	A.III.2.b.4) Titoli diversi	0
1140213	Altri titoli	0
<b>ABZ999</b>	<b>B) ATTIVO CIRCOLANTE</b>	<b>67.881.569,57</b>
ABA000	B.I) RIMANENZE	6.487.609,54
ABA010	B.I.1) Rimanenze beni sanitari	5.575.413,17
ABA020	B.I.1.a) Prodotti farmaceutici ed emoderivati	2.076.669,76
1210117	Prodotti farmaceutici (esclusi classi "h" e "nota 37" 30.12.93 del CUF)	790.432,44
1210118	Prodotti farmaceutici di tipo "H" ad erogazione diretta	679.488,07
1210119	Prodotti farmaceutici in distribuzione diretta via assistenza	483.424,94
1210121	Prodotti farmaceutici art.8 comma a) L.405/2001 convenzioni farmacie	0
1210122	Prodotti farmaceutici art.8 comma b) L.405/2001 (pazienti in	0
1210123	Prodotti farmaceutici art.8 comma b) L.405/2001 (pazienti in	0
1210124	Ossigeno (ospedaliero e domiciliare) ed altri gas medicinali con AIC	0
1210128	Emoderivati	44.113,89
1210129	emoderivati da ASR Piemonte in compensazione	55.076,62
1210140	Acquisto di medicinali privi di AIC	24.133,8
ABA030	B.I.1.b) Sangue ed emocomponenti	0
1210126	Sangue ed emocomponenti	0
1210127	Sangue ed emocomponenti acquisto da ASR Piemonte in	0
ABA040	B.I.1.c) Dispositivi medici	2.762.964,04
1210102	Rimanenze finali di magazzino -Dispositivi medico diagnostici in vitro	626.885,67
1210142	Protesi- -dispositivi medici impiantabili attivi	0
1210147	rimanenze finali dispositivi medici eccezione di quelli di impiantabili	2.136.078,37

ABA050	B.I.1.d) Prodotti dietetici	20.595,83
1210120	Prodotti dietetici (e di nutrizione enterale)	20.595,83
ABA060	B.I.1.e) Materiali per la profilassi (vaccini)	297.776
1210105	Siero e vaccini	290.912
1210106	Vaccini desensibilizzanti	6.864
ABA070	B.I.1.f) Prodotti chimici	0
1210143	Prodotti chimici non IVD	0
ABA080	B.I.1.g) Materiali e prodotti per uso veterinario	0
1210115	Materiale chirurgico, sanitario e diagnostico per uso veterinario	0
ABA090	B.I.1.h) Altri beni e prodotti sanitari	417.407,54
1210109	Rimanenze finali di magazzino -altri materiali (radio) diagnostici -	0
1210125	Altri beni e prodotti sanitari	417.407,54
ABA100	B.I.1.i) Acconti per acquisto di beni e prodotti sanitari	0
1210116	Fornitori conto anticipi	0
ABA110	B.I.2) Rimanenze beni non sanitari	912.196,37
ABA120	B.I.2.a) Prodotti alimentari	0
1210230	Prodotti alimentari per degenti	0
1210231	Prodotti alimentari per mensa dipendenti	0
ABA130	B.I.2.b) Materiali di guardaroba, di pulizia, e di convivenza in genere	727.801,48
1210232	Materiale di guardaroba	618.920,79
1210233	Materiale di pulizia e lavanderia	42.924,5
1210234	Materiale di convivenza in genere	65.956,19
ABA140	B.I.2.c) Combustibili, carburanti e lubrificanti	0
1210235	Carburanti e lubrificanti ad uso riscaldamento e cucine	0
1210236	Carburanti e lubrificanti ad uso trasporto	0
ABA150	B.I.2.d) Supporti informatici e cancelleria	177.522,3
1210237	Supporti meccanografici	79.084,07
1210470	Cancelleria e stampati	98.438,23
ABA160	B.I.2.e) Materiale per la manutenzione	6.872,59
1210350	Materiale per riparazione	0
1210351	Materiale per manutenzione di attrezzature sanitarie	0
1210354	Materiale per manutenzione di automezzi (rimanenze finali)	0
1210355	Materiale per manutenzione di altre attrezzature tecnico - economali	6.872,59
ABA170	B.I.2.f) Altri beni e prodotti non sanitari	0
1210239	Altri beni non sanitari	0
ABA180	B.I.2.g) Acconti per acquisto di beni e prodotti non sanitari	0
1210238	Fornitori conto anticipi	0
1210353	Fornitori conto anticipi	0
1210471	Fornitori c/anticipi	0
ABA190	B.II) CREDITI	40.079.377,39
ABA200	B.II.1) Crediti v/Stato	3.577.130,52
ABA201	B.II.1.a) Crediti v/Stato per spesa corrente - FSN indistinto	0
1220557	Credito verso Stato per spesa corrente FSN-pandemia COVID...	0
1220801	Crediti v/Stato per spesa corrente - Integrazione a norma del D.L.vo	0
1221001	Crediti v/Stato per spesa corrente - IRAP	0
1221002	Crediti v/Stato per spesa corrente - Addizionale IRPEF	0
ABA220	B.II.1.b) Crediti v/Stato per spesa corrente - FSN vincolato	0
1220802	Crediti v/Stato per spesa corrente - FSN	0
ABA230	B.II.1.c) Crediti v/Stato per mobilità attiva extraregionale	0
1220803	Crediti v/Stato per mobilità attiva extraregionale	0
ABA240	B.II.1.d) Crediti v/Stato per mobilità attiva internazionale	0
1220804	Crediti v/Stato per mobilità attiva internazionale	0
ABA250	B.II.1.e) Crediti v/Stato per acconto quota fabbisogno sanitario	0
1220806	Acconti quota fabbisogno sanitario da Stato	0
1220901	Crediti v/Stato per acconto quota fabbisogno sanitario regionale	0
ABA260	B.II.1.f) Crediti v/Stato per finanziamento sanitario aggiuntivo corrente	0
1220902	Crediti v/Stato per finanziamento sanitario aggiuntivo corrente	0
ABA270	B.II.1.g) Crediti v/Stato per spesa corrente - altro	11.046
1220509	Stato per trasferimento c/esercizio entro l'anno	0
1220529	Stato per trasferimento c/esercizio oltre l'anno	0
1220543	Crediti v/ Stato per mobilità attiva pubblica	0

1220544	Crediti v/ Stato per mobilità attiva privata	0
1220805	Crediti v/Stato per altri finanziamenti vincolati	0
1220903	Crediti v/Stato per spesa corrente - altro	11.046
1221401	crediti per fondi vincolati statali extra FSN	0
ABA271	B.II.1.h) Crediti v/Stato per spesa corrente - per STP (ex D.lgs. 286/98)	0
1220553	Crediti v/Stato per spesa corrente per STP (ex D.lgs. 286/98)	0
ABA280	B.II.1.i) Crediti v/Stato per finanziamenti per investimenti	3.556.048
1220510	Stato per trasferimento c/capitale entro l'anno	3.556.048
1220530	Stato per trasferimento c/capitale oltre l'anno	0
1221601	Crediti GSA verso bilancio Regione per quota per finanziamenti conto	0
1221602	Crediti GSA verso bilancio Regione per quota per finanziamenti conto	0
1221603	Crediti GSA verso bilancio Regione per quota per finanziamenti conto	0
1221604	Crediti GSA verso bilancio Regione per quota per finanziamenti conto	0
1221605	Crediti GSA verso bilancio Regione per quota per finanziamenti conto	0
1221606	Crediti GSA verso bilancio Regione per quota per finanziamenti conto	0
ABA290	B.II.1.j) Crediti v/Stato per ricerca	0
ABA300	B.II.1.j.1) Crediti v/Stato per ricerca corrente - Ministero della Salute	0
1220547	Crediti v/Stato per ricerca corrente - Ministero della Salute	0
ABA310	B.II.1.j.2) Crediti v/Ministero della Salute per ricerca finalizzata -	0
1220548	Crediti v/Stato per ricerca finalizzata - Ministero della Salute	0
ABA320	B.II.1.j.3) Crediti v/Stato per ricerca - altre Amministrazioni centrali	0
1220549	Crediti v/Stato per ricerca - altre Amministrazioni centrali	0
ABA330	B.II.1.J.4) Crediti v/Stato per ricerca - finanziamenti per investimenti	0
1220550	Crediti v/Stato per ricerca - finanziamenti per investimenti	0
ABA340	B.II.1.k) Crediti v/prefetture	10.036,52
1220546	Crediti v/prefetture	10.036,52
1220552	Crediti v/prefetture oltre l'anno	0
2660107	Fondo per svalutazione crediti vs/prefetture	0
2660108	Fondo per svalutazione crediti vs/prefetture oltre l'anno	0
ABA350	B.II.2) Crediti v/Regione o Provincia Autonoma	33.366.391,28
ABA360	B.II.2.a) Crediti v/Regione o Provincia Autonoma per spesa corrente	27.660.913,82
ABA390	B.II.2.a.1) Crediti v/Regione o Provincia Autonoma per quota FSR	15.400.250,04
1220101	Regione per trasferimenti c/esercizio entro l'anno	10.184.855,44
1220103	Regione per trasferimenti anni precedenti entro l'anno	827.947,92
1220105	Regione per contrib.in c/eserc. Vincolati entro l'anno	835.771,66
1220106	Crediti verso Regione per trasferimenti a favore di case di cura e	0
1220111	Regione per trasferimenti c/esercizio oltre l'anno	0
1220113	Regione per trasferimenti anni precedenti oltre l'anno	0
1220115	Regione per contrib. In c/eserc. Vincolati oltre l'anno.	0
1220116	Crediti verso Regione per trasferimenti a favore di case di cura e	0
1220121	Crediti presunti verso Regione per ricavi da liquidare entro l'anno	0
1220122	Credito verso fondo regionale assicurazioni rischio civile	1.149.356,79
1220123	Credito verso Regione per gestione liquidatoria USL 1994	1.949.802,37
1220124	Crediti presunti per finanziamenti inditinti verso Regione per ricavi da	0
1220149	Crediti ASR vs Regione per finanziamenti pandemia COVID	452.515,86
ABA400	B.II.2.a.2) Crediti v/Regione o Provincia Autonoma per mobilità attiva	0
ABA410	B.II.2.a.3) Crediti v/Regione o Provincia Autonoma per mobilità attiva	0
ABA420	B.II.2.a.4) Crediti v/Regione o Provincia Autonoma per acconto quota	0
ABA430	B.II.2.a.5) Crediti v/Regione o Provincia Autonoma per finanziamento	1.288.277,06
1220132	Crediti v/Regione o Provincia Autonoma per finanziamento sanitario	1.288.277,06
1220134	Crediti v/Regione o Provincia Autonoma per finanziamento sanitario	0
1221101	Crediti v/Regione o Provincia Autonoma per spesa corrente - ulteriore	0
1221102	Crediti v/Regione o Provincia Autonoma per spesa corrente - ulteriore	0
1221103	Crediti GSA verso bilancio Regione (finanziamento sanitario)	0
1221104	Crediti GSA verso bilancio Regione (finanziamento sanitario)	0
1221105	Crediti GSA verso bilancio Regione (finanziamento sanitario)	0
ABA440	B.II.2.a.6) Crediti v/Regione o Provincia Autonoma per finanziamento	0
1220133	Crediti v/Regione o Provincia Autonoma per finanziamento sanitario	0
1220135	Crediti v/Regione o Provincia Autonoma per finanziamento sanitario	0
1221201	Crediti GSA verso bilancio Regione (finanziamento sanitario)	0
1221202	Crediti GSA verso bilancio Regione (finanziamento sanitario)	0

1221203	Crediti GSA verso bilancio Regione ( finanziamento sanitario	0
1221204	Crediti GSA verso bilancio Regione ( finanziamento sanitario	0
1221205	Crediti GSA verso bilancio Regione ( finanziamento sanitario	0
ABA450	B.II.2.a.7) Crediti v/Regione o Provincia Autonoma per spesa corrente	10.918.996,72
1220107	Altri crediti verso Regione entro l'anno	10.135.071,58
1220117	Altri crediti verso Regione oltre l'anno	0
1220143	Crediti verso Regione-Politiche sociali per funzioni delegate socio	783.925,14
2660101	Fondo per svalutazione crediti vs/Regione	0
2660109	Fondo per svalutazione crediti vs/Regione oltre l'anno	0
ABA451	B.II.2.a.8) Crediti v/Regione o Provincia Autonoma per spesa corrente	53.390
1220145	Crediti v/Regione o Provincia Autonoma per spesa corrente - STP (ex	53.390
ABA460	B.II.2.a.9) Crediti v/Regione o Provincia Autonoma per ricerca	0
ABA461	B.II.2.a.10) Crediti v/Regione o Provincia Autonoma per mobilità?	0
1220146	Crediti v/Regione o Provincia Autonoma per mobilità attiva	0
ABA470	B.II.2.b) Crediti v/Regione o Provincia Autonoma per versamenti a	5.487.194,46
ABA480	B.II.2.b.1) Crediti v/Regione o Provincia Autonoma per finanziamenti	5.487.194,46
1220102	Regione per trasferimenti c/capitale entro l'anno	5.487.194,46
1220112	Regione per trasferimenti c/capitale oltre l'anno	0
1220125	Crediti presunti per finanziamenti in conto capitale verso Regione per	0
1220144	Crediti vs Regione per fin.ti investimenti assegnati da Regione da FSN	0
1221501	Crediti GSA verso bilancio Regione per quota per finanziamenti conto	0
ABA490	B.II.2.b.2) Crediti v/Regione o Provincia Autonoma per incremento	0
1220126	Crediti v/Regione per aumento fondo dotazione	0
1220136	Crediti v/Regione per aumento fondo dotazione oltre l'anno	0
ABA500	B.II.2.b.3) Crediti v/Regione o Provincia Autonoma per ripiano perdite	0
1220137	Crediti v/Regione per ripiano perdite 2004 oltre l'anno	0
1220138	Crediti v/Regione per ripiano perdite 2003 oltre l'anno	0
1220139	Crediti v/Regione per ripiano perdite antecedenti 2003 oltre l'anno	0
1220140	Crediti v/Regione per ripiano perdite anni successivi al 2004 entro	0
ABA501	B.II.2.b.4) Crediti v/Regione o Provincia Autonoma per anticipazione	0
ABA510	B.II.2.b.5) Crediti v/Regione o Provincia Autonoma per copertura	0
1220127	Crediti v/Regione per anticipo disavanzo 2005, 2006, 2007, 2008...	0
1220128	Crediti v/Regione per ripiano perdite 2004	0
1220129	Crediti v/Regione per ripiano perdite 2003	0
1220130	Crediti v/Regione per ripiano perdite antecedenti 2003	0
1220131	Crediti v/Regione per ripiano perdite anni successivi al 2004	0
ABA520	B.II.2.b.6) Crediti v/Regione o Provincia Autonoma per ricostituzione	0
1220141	Crediti v/Regione o Provincia Autonoma per ricostituzione risorse da	0
1220142	Crediti v/Regione o Provincia Autonoma per ricostituzione risorse da	0
ABA521	B.II.2.c) Crediti v/Regione o Provincia Autonoma per contributi L.	0
1220147	Crediti GSAv/Regione o Provincia Autonoma per contributi L. 210/92	0
ABA522	B.II.2.d) Crediti v/Regione o Provincia Autonoma per contributi L.	218.283
1220148	Crediti v/Regione o Provincia Autonoma per contributi L. 210/92 -	218.283
ABA530	B.II.3) Crediti v/Comuni	105.830,31
1220201	Comuni e loro consorzi per trasferimento c/esercizio entro l'anno	0
1220202	Comuni e loro consorzi per trasferimento c/capitale entro l'anno	0
1220205	Crediti verso Comuni e loro consorzi entro l'anno (esclusi contributi)	77.565,84
1220211	Comuni e loro consorzi per trasferimento c/esercizio oltre l'anno	0
1220212	Comuni e loro consorzi per trasferimento c/capitale oltre l'anno	0
1220215	Crediti verso Comuni e loro consorzi oltre l'anno (esclusi contributi)	0
1220221	Crediti presunti verso Comuni e loro consorzi per ricavi da liquidare	65.232,77
2660102	Fondo per svalutazione crediti vs/Comuni	36.968,3
2660110	Fondo per svalutazione crediti vs/Comuni oltre l'anno	0
ABA540	B.II.4) Crediti v/Aziende sanitarie pubbliche	245.084,27
ABA550	B.II.4.a) Crediti v/Aziende sanitarie pubbliche della	179.801,04
ABA560	B.II.4.a.1) Crediti v/Aziende sanitarie pubbliche della	0
1220304	Crediti v/ASL-USL della regione per mobilità intraregionale	0
1220306	Crediti v/AO della regione per mobilità intraregionale	0
1220345	Crediti v/IRCCS - Policlinici - Fondazioni della Regione per mobilità	0
ABA570	B.II.4.a.2) Crediti v/Aziende sanitarie pubbliche della	0
ABA580	B.II.4.a.3) Crediti v/Aziende sanitarie pubbliche della Regione - per	179.801,04

1220303	Crediti v/ASL-USL della Regione	6.255,1
1220305	Crediti v/AO della Regione	86.624,08
1220341	Crediti presunti verso ASL regionali per ricavi da liquidare entro l'anno	12.987,21
1220342	Crediti presunti verso ASO regionali per ricavi da liquidare entro	73.934,65
1220344	Crediti v/IRCCS - Policlinici- Fondazioni della Regione	0
1220346	Crediti presunti verso IRCCS - Policlinici- Fondazioni della Regione	0
1220347	Crediti v/ASR della Regione oltre l'anno	0
1221301	Altri crediti vs/ASL TO 1	0
1221302	Altri crediti vs/ASL TO 2	0
1221303	Altri crediti vs/ ASL TO 3	0
1221304	Altri crediti vs/ASL TO 4	0
1221305	Altri crediti vs/ ASL TO 5	0
1221306	Altri crediti vs/ ASL VC	0
1221307	Altri crediti vs/ ASL BI	0
1221308	Altri crediti vs/ ASL NO	0
1221309	Altri crediti vs/ ASL VCO	0
1221310	Altri crediti vs/ASL CN1	0
1221311	Altri crediti vs/ ASL CN2	0
1221312	Altri crediti vs/ ASL AT	0
1221313	Altri crediti vs/ ASL AL	0
1221314	Altri crediti vs/ ASO 901	0
1221315	Altri crediti vs/ASO 902	0
1221316	Altri crediti vs/ ASO 903	0
1221317	Altri crediti vs/ ASO 904	0
1221318	Altri crediti vs/ ASO 905	0
1221319	Altri crediti vs/ ASO 906	0
1221320	Altri crediti vs/ ASO 907	0
1221321	Altri crediti vs/ ASO 908	0
1221322	Altri crediti vs/ ASO 909 Città della Salute	0
1221324	Altri crediti vs/ ASL Città di Torino	0
2660103	Fondo per svalutazione crediti vs/aziende sanitarie	0
2660111	Fondo per svalutazione crediti vs/aziende sanitarie oltre l'anno	0
ABA590	B.II.4.b) Acconto quota FSR da distribuire	0
1221801	Acconto verso ASL TO 1 quota FSR da distribuire	0
1221802	Acconto verso ASL TO 2 quota FSR da distribuire	0
1221803	Acconto verso ASL TO 3 quota FSR da distribuire	0
1221804	Acconto verso ASL TO 4 quota FSR da distribuire	0
1221805	Acconto verso ASL TO 5 quota FSR da distribuire	0
1221806	Acconto verso ASL VC quota FSR da distribuire	0
1221807	Acconto verso ASL BI quota FSR da distribuire	0
1221808	Acconto verso ASL NO quota FSR da distribuire	0
1221809	Acconto verso ASL VCO quota FSR da distribuire	0
1221810	Acconto verso ASL CN 1 quota FSR da distribuire	0
1221811	Acconto verso ASL CN 2 quota FSR da distribuire	0
1221812	Acconto verso ASL AT quota FSR da distribuire	0
1221813	Acconto verso ASL AL quota FSR da distribuire	0
1221817	Acconto verso AOU S.LUIGI ORBASSANO quota FSR da distribuire	0
1221818	Acconto verso AOU MAGGIORE NOVARA quota FSR da distribuire	0
1221819	Acconto verso AO SS CROCE E CARLE CUNEO quota FSR da	0
1221820	Acconto verso AO SS ARRIGO E BIAGIO ALESSANDRIA quota	0
1221821	Acconto verso AO ORDINE MAURIZIANO TORINO quota FSR da	0
1221822	Acconto verso AOU CITTA'DELLA SALUTE TORINO quota FSR da	0
1221824	Acconto verso ASL Città di Torino quota FSR da distribuire	0
ABA591	B.II.4.c) Crediti v/Aziende sanitarie pubbliche della Regione per	0
ABA600	B.II.4.d) Crediti v/Aziende sanitarie pubbliche Extraregione	11.359,97
1220322	Aziende sanitarie di altre regioni per addebito diretto	1.869,21
1220343	Crediti presunti verso aziende sanitarie extra regionali per ricavi da	9.490,76
1220348	Aziende sanitarie di altre regioni per addebito diretto oltre l'anno	0
2660115	Fondo per svalutazione crediti vs/aziende sanitarie altre regioni	0
2660116	Fondo per svalutazione crediti vs/aziende sanitarie altre regioni	0
ABA601	B.II.4.e) Crediti v/Aziende sanitarie pubbliche della Regione - per	53.923,26

1220349	Crediti v/Aziende sanitarie pubbliche della Regione - per contributi da	4.020,87
1220350	Crediti v/Aziende sanitarie pubbliche della Regione - per Contributi da	49.902,39
1220351	Crediti v/Aziende sanitarie pubbliche - per Contributi da Ministero	0
ABA610	B.II.5) Crediti v/società partecipate e/o enti dipendenti della Regione	0
ABA620	B.II.5.a) Crediti v/enti regionali	0
1220601	Crediti verso ARPA (agenzia regione protezione ambientale) entro	0
1220611	Crediti verso ARPA (agenzia regione protezione ambientale) oltre	0
ABA630	B.II.5.b) Crediti v/sperimentazioni gestionali	0
1220703	Crediti v/sperimentazioni gestionali	0
1220706	Crediti v/sperimentazioni gestionali oltre l'anno	0
ABA640	B.II.5.c) Crediti v/altre partecipate	0
1220701	Crediti v/società controllate	0
1220702	Crediti v/società collegate	0
1220704	Crediti v/società controllate oltre l'anno	0
1220705	Crediti v/società collegate oltre l'anno	0
ABA650	B.II.6) Crediti v/Erario	0
1220401	Erario c/imposte dirette (IRPEG..) entro l'anno	0
1220402	Erario c/IVA entro l'anno	0
1220403	Erario c/imposte varie entro l'anno	0
1220404	IVA a credito	0
1220405	Erario c/acconti IVA	0
1220406	Erario c/acconti IRPEG	0
1220408	Assistenza fiscale dipendenti	0
1220411	Erario c/imposte dirette (IRPEG..) oltre l'anno	0
1220412	Erario c/IVA oltre l'anno	0
1220413	Erario c/imposte varie oltre l'anno	0
1220421	Crediti presunti verso erario per ricavi da liquidare entro l'anno	0
ABA660	B.II.7) Crediti v/altri	2.784.941,01
ABA670	B.II.7.a) Crediti v/clienti privati	35.584,39
1220502	Anticipazioni di fondi per il servizio economato	1.728,87
1220506	Terzi per prestazioni sanitarie entro l'anno	336.852,34
1220508	Fornitori c/anticipi	0
1220526	Terzi per prestazioni sanitarie oltre l'anno	0
1220545	Crediti v/clienti privati per anticipi mobilità attiva	0
1221402	crediti per fondi vincolati privati	0
2660105	Fondo per svalutazione crediti vs/clienti privati	302.996,82
2660113	Fondo per svalutazione crediti vs/clienti privati oltre l'anno	0
ABA680	B.II.7.b) Crediti v/gestioni liquidatorie	0
1220542	Crediti verso altri soggetti gestione liquidatoria USL	0
1220551	Crediti verso altri soggetti gestione liquidatoria USL oltre l'anno	0
ABA690	B.II.7.c) Crediti v/altri soggetti pubblici	34.042,32
1220203	Province per trasferimento c/esercizio entro l'anno	34.042,32
1220204	Province per trasferimento c/capitale entro l'anno	0
1220213	Province per trasferimento c/esercizio oltre l'anno	0
1220214	Province per trasferimento c/capitale oltre l'anno	0
1220222	Crediti presunti verso Province per ricavi da liquidare entro l'anno	0
1220511	Altri enti del settore pubblico allargato per trasferimento c/esercizio o	0
1220512	Altri enti del settore pubblico allargato per trasferimento c/capitale	0
1220531	Altri enti del settore pubblico allargato per trasferimento c/esercizio o	0
1220532	Altri enti del settore pubblico allargato per trasferimento c/capitale	0
1221403	crediti per fondi vincolati europei	0
2660106	Fondo per svalutazione crediti vs/altri soggetti pubblici	0
2660114	Fondo per svalutazione crediti vs/altri soggetti pubblici oltre l'anno	0
ABA700	B.II.7.d) Crediti v/altri soggetti pubblici per ricerca	0
ABA710	B.II.7.e) Altri crediti diversi	2.233.233,31
ABA711	B.II.7.e.1) Altri Crediti diversi	2.233.233,31
1220501	Depositi cauzionali in denaro	929,62
1220503	Assicurazioni c/rimborsi	0
1220504	Dipendenti c/prestiti	0
1220505	Dipendenti c/anticipi spese viaggio	0
1220507	Altri crediti entro l'anno	2.309.420,71

1220527	Altri crediti oltre l'anno	0
1220541	Crediti presunti verso altri per ricavi da liquidare entro l'anno	604.979,38
1221701	Crediti GSA verso bilancio Regione per finanziamenti derivanti da	0
2660104	Fondo per svalutazione crediti vs/altri	682.096,4
2660112	Fondo per svalutazione crediti vs/altri oltre l'anno	0
ABA712	B.II.7.e.2) Note di credito da emettere (diverse)	0
2750558	Debiti verso altri fornitori - note di credito da emettere	0
ABA713	B.II.7.f) Altri Crediti verso erogatori (privati accreditati e	482.080,99
ABA714	B.II.7.f.1) Altri Crediti verso erogatori (privati accreditati e	482.080,99
1220555	Altri Crediti verso erogatori (privati accreditati e convenzionati) di	482.080,99
ABA715	B.II.7.f.2) Note di credito da emettere (privati accreditati e	0
2750559	Altri Debiti verso erogatori (privati accreditati e convenzionati) di	0
ABA720	B.III) ATTIVITA' FINANZIARIE CHE NON COSTITUISCONO	0
ABA730	B.III.1) Partecipazioni che non costituiscono immobilizzazioni	0
1230201	Partecipazioni in imprese controllate	0
1230203	Partecipazioni in imprese collegate	0
1230204	Partecipazioni in altre imprese	0
ABA740	B.III.2) Altri titoli che non costituiscono immobilizzazioni	0
1230101	Titoli a breve	0
ABA750	B.IV) DISPONIBILITA' LIQUIDE	21.314.582,64
ABA760	B.IV.1) Cassa	16.415,34
1240101	Cassa centrale	0
1240102	Cassa periferiche	0
1240103	Documenti di legittimazione in cassa	16.415,34
ABA770	B.IV.2) Istituto Tesoriere	21.298.167,3
1240201	Istituto tesoriere saldo iniziale	33.404.890,02
1240202	Incassi per contributi c/esercizio dalla Regione	308.013.055,73
1240203	Incassi per contributi c/esercizio dai Comuni e dalla Provincia	0
1240204	Incassi per contributi c/esercizio da altri soggetti	10.782,13
1240205	Incassi per ricavi per prestazioni a soggetti del settore pubblico	104.796,46
1240206	Incassi per ricavi per prestazioni a soggetti privati	3.746.558,73
1240207	Incassi per compartecipazione alla spesa	2.507.361,77
1240208	Incassi per altre entrate	4.194.746,14
1240209	Incassi per disinvestimenti	0
1240210	Incassi per contributi in c/capitale	14.496.496,3
1240211	Incassi per contributi per integrazione fondo di dotazione	0
1240212	Incassi per accensione mutui	0
1240213	Incassi per accensione di debiti bancari	0
1240214	Incassi per partite di giro	107.928,61
1240215	Incassi da Regione per gestione liquidatoria USL 1994 e precedenti	0
1240216	Incassi da soggetti privati per gestione liquidatoria USL 1994 e	0
1240217	Incassi in permutazione numeraria per funzioni delegate socio	0
1240228	Pagamento per acquisto di beni sanitari da fornitori	24.462.493,18
1240229	Pagamento per acquisto di beni non sanitari da fornitori	2.004.764,17
1240230	Pagamenti per prestazioni da soggetti pubblici	38.781.925,23
1240231	Pagamenti per prestazioni da soggetti privati	116.037.756,57
1240232	Pagamenti per servizi sanitari e socio sanitari da soggetti pubblici e	6.156.635,5
1240233	Pagamenti per servizi non sanitari	28.338.092,74
1240234	Pagamenti per costi del personale	105.044.451,78
1240235	Pagamenti per altri costi d'esercizio	18.643.272,38
1240236	Pagamento per utilizzo fondi (TFR, premio operosita SUMAI...)	0
1240237	Pagamenti per investimenti	4.058.075,54
1240238	Pagamenti per rimborso mutui	0
1240239	Pagamenti per rimborso debiti bancari	0
1240240	Pagamenti per restituzione contributi c/esercizio alla Regione	0
1240241	Pagamenti per partite di giro	104.392,47
1240242	Pagamenti per risarcimento danni a terzi responsabilità civile (oltre a	15.604
1240243	Pagamenti per debiti gestione liquidatoria USL finanziati dalla	0
1240244	Pagamenti per trasferimento avanzo gestione liquidatoria USL 1994	0
1240245	Pagamenti in permutazione numeraria per funzioni delegate socio	1.640.985,03



1240401	C/C bancario dell'economato	0
1240402	Altri c/c bancari	0
1240601	Istituto tesoriere sanità (GSA regionale)	0
ABA780	B.IV.3) Tesoreria Unica	0
1240501	Tesoreria unica	0
1240701	Tesoreria unica Sanità GSA (Bdl)	0
1240702	Pagamenti da regolarizzare	0
1240703	Riscossioni da regolarizzare	0
ABA790	B.IV.4) Conto corrente postale	0
1240301	C/C postale	0
<b>ACZ999</b>	<b>C) RATEI E RISCONTI ATTIVI</b>	<b>64.235,6</b>
ACA000	C.I) RATEI ATTIVI	0
ACA010	C.I.1) Ratei attivi	0
1300101	Ratei attivi	0
1300103	Copertura pluriennale disavanzo 2004 legge 296/2006 articolo 1	0
ACA020	C.I.2) Ratei attivi v/Aziende sanitarie pubbliche della	0
1300104	Ratei attivi v/Asl-AO della Regione	0
ACA030	C.II) RISCONTI ATTIVI	64.235,6
ACA040	C.II.1) Risconti attivi	64.235,6
1300102	Risconti attivi	64.235,6
ACA050	C.II.2) Risconti attivi v/Aziende sanitarie pubbliche della	0
1300105	Risconti attivi v/Asl-AO della Regione	0
<b>ADZ999</b>	<b>E) CONTI D'ORDINE</b>	<b>14.602.824,24</b>
ADA000	E.I) CANONI DI LEASING ANCORA DA PAGARE	0
1400101	Contratti canoni leasing a scadere	0
ADA010	E.II) DEPOSITI CAUZIONALI	0
1400201	Beni di terzi in deposito	0
1400202	Depositari nostri beni	0
ADA020	E.III) BENI IN COMODATO	0
1400501	Beni in comodato presso azienda sanitaria	0
ADA021	E.IV) CANONI DI PROJECT FINANCING ANCORA DA PAGARE	0
ADA030	E.V) ALTRI CONTI D'ORDINE	14.602.824,24
1400301	Merce da ricevere	0
1400302	Prestazioni da ricevere per contratti d'appalto stipulati	0
1400401	Altri conti d'ordine	14.602.824,24
1410101	Previsione di entrata GSA integrazione a norma del D.L.vo 56/2000	0
1410102	Previsione di entrata GSA bilancio Regione (fiscalità sanitaria)	0
1410103	Previsione di entrata GSA (finanziamento sanitario aggiuntivo	0
1410104	Previsione di entrata GSA (finanziamento sanitario aggiuntivo	0
1410105	Previsione di entrata GSA per quota finanziamenti per fondi vincolati	0
1410106	Previsione di entrata GSA per quota finanziamenti per fondi vincolati	0
1410107	Previsione di entrata GSA per altri fondi vincolati statali e privati	0
1410108	Previsione di entrata GSA per quota per finanziamenti conto capitale	0
1410109	Previsione di entrata GSA per quota per finanziamenti conto capitale	0
1410110	Previsione di entrata GSA per quota per finanziamenti provenienti da	0
1510101	Accertamento di entrata GSA integrazione a norma del D.L.vo 56/2000	0
1510102	Accertamento di entrata GSA bilancio Regione (fiscalità sanitaria)	0
1510103	Accertamento di entrata GSA (finanziamento sanitario aggiuntivo	0
1510104	Accertamento di entrata GSA (finanziamento sanitario aggiuntivo	0
1510105	Accertamento di entrata GSA per quota finanziamenti per fondi	0
1510106	Accertamento di entrata GSA per quota finanziamenti per fondi	0
1510107	Accertamento di entrata GSA per altri fondi vincolati statali e privati	0
1510108	Accertamento di entrata GSA per quota per finanziamenti conto	0

1510109	Accertamento di entrata GSA per quota per finanziamenti conto	0
1510110	Accertamento in entrata GSA per quota per finanziamenti provenienti	0
	<b>PASSIVITA'</b>	
	<b>VOCE</b>	<b>TOTALE</b>
<b>PAZ999</b>	<b>A) PATRIMONIO NETTO</b>	<b>47.740.120,19</b>
PAA000	A.I) FONDO DI DOTAZIONE	8.127.527
2500301	Fondo di dotazione regionale iniziale	6.771.497,32
2500302	Incrementi fondo di dotazione regionale.	1.356.029,68
2500311	Fondo di dotazione vincolato iniziale - patrimonio da reddito.	0
2500312	Incremento fondo di dotazione vincolato iniziale - patrimonio da	0
PAA010	A.II) FINANZIAMENTI PER INVESTIMENTI	58.195.152,49
PAA020	A.II.1) Finanziamenti per beni di prima dotazione	15.235.208,73
2501401	Finanziamenti per beni di prima dotazione fabbricati	15.235.208,73
2501402	Finanziamenti per beni di prima dotazione altre immobilizzazioni	0
PAA030	A.II.2) Finanziamenti da Stato per investimenti	4.317.278,16
PAA040	A.II.2.a) Finanziamenti da Stato per investimenti - ex art.	0
PAA050	A.II.2.b) Finanziamenti da Stato per investimenti - ricerca	0
2510102	Finanziamenti da Stato per investimenti - ricerca	0
PAA060	A.II.2.c) Finanziamenti da Stato per investimenti - altro	4.317.278,16
2510103	Finanziamenti da Stato per investimenti - altro	4.317.278,16
PAA070	A.II.3) Finanziamenti da Regione per investimenti	29.679.762,67
1100101	Per costi di impianto e di ampliamento valore utilizzato.	0
1100102	Per costi di ricerca e di sviluppo valore utilizzato.	0
1100103	Per diritti di brevetto ed utilizzazione opere d'ingegno valore utilizzato.	0
1100104	Per terreni, valore utilizzato.	0
1100105	Per fabbricati, valore utilizzato.	0
1100106	Per impianti e macchinari, valore utilizzato	0
1100107	Per attrezzature sanitarie, valore utilizzato.	0
1100108	Per mobili e arredi, valore utilizzato.	0
1100109	Per automezzi, valore utilizzato.	0
1100110	Per altri beni, valore utilizzato.	0
1100111	Per costi di manutenzione straordinaria (spese incrementative su beni	0
1100112	per Attrezzature sanitarie (Impianti e macchinari specifici-grandi	0
1100201	Per costi di impianto e di ampliamento valore utilizzato.	0
1100202	Per costi di ricerca e di sviluppo valore utilizzato.	0
1100203	Per diritti di brevetto ed utilizzazione opere d'ingegno valore utilizzato.	399.306,99
1100205	Per fabbricati, valore utilizzato.	16.787.461,83
1100206	Per Impianti e macchinari, valore utilizzato.	380.891,85
1100207	Per attrezzature sanitarie, valore utilizzato.	5.080.142,65
1100208	Per mobili e arredi, valore utilizzato.	1.770.893,05
1100209	Per automezzi, valore utilizzato.	40.525,63
1100210	Per altri beni, valore utilizzato.	999.382,78
1100211	Per costi di manutenzione straordinaria (spese incrementative su beni	45.671,89
1100212	per Attrezzature sanitarie (Impianti e macchinari specifici-grandi	3.002.864,99
2500101	Per costi di impianto e di ampliamento	0
2500102	Per costi di ricerca e di sviluppo	0
2500103	Per diritti di brevetto ed utilizzazione opere d'ingegno	0
2500104	Per terreni, valore originale	0
2500105	Per fabbricati, valore originale	0
2500106	Per Impianti e macchinari, valore originale	0
2500107	Per attrezzature sanitarie, valore originale	0
2500108	Per mobili e arredi, valore originale	0
2500109	Per automezzi, valore originale	0
2500110	Per altri beni, valore originale	0
2500111	Per costi di manutenzione straordinaria (spese incrementative su beni	0

2500112	Attrezzature sanitarie (Impianti e macchinari specifici-grandi	0
2500201	Per costi di impianto e di ampliamento	0
2500202	Per costi di ricerca e di sviluppo	0
2500203	Per diritti di brevetto ed utilizzazione opere d'ingegno	428.036,36
2500204	Per terreni, valore originale	0
2500205	Per fabbricati, valore originale	46.187.181,33
2500206	Per impianti e macchinari, valore originale	397.259,03
2500207	Per attrezzature sanitarie, valore originale	5.152.057,54
2500208	Per mobili e arredi, valore originale	1.884.937,43
2500209	Per automezzi, valore originale	40.525,63
2500210	Per altri beni, valore originale	1.013.828,3
2500211	Per costi di manutenzione straordinaria (spese incrementative su beni	77.436,49
2500212	Attrezzature sanitarie (Impianti e macchinari specifici-grandi	3.005.642,22
PAA080	A.II.4) Finanziamenti da altri soggetti pubblici per investimenti	2.275.751,26
1100511	Contributi e donazioni da enti pubblici e da privati utilizzati per	3.367.107,43
2500711	Contributi enti pubblici e da privati destinati ad investimenti , valore	5.642.858,69
2501001	Per costi di impianto e di ampliamento	0
2501002	Per costi di ricerca e di sviluppo	0
PAA090	A.II.5) Finanziamenti per investimenti da rettifica contributi in conto	6.687.151,67
1100601	Per costi di impianto e di ampliamento	0
1100602	Per costi di ricerca e di sviluppo	0
1100603	Per diritti di brevetto ed utilizzazione opere d'ingegno	372.988,77
1100604	Per terreni, valore originale	0
1100605	Per fabbricati, valore originale	485.622,97
1100606	Per impianti e macchinari, valore originale	36.323,25
1100607	Per attrezzature sanitarie, valore originale	2.365.605,88
1100608	Per mobili e arredi, valore originale	658.665,31
1100609	Per automezzi, valore originale	469,7
1100610	Per altri beni, valore originale	819.471,96
1100611	Per costi di manutenzione straordinaria (spese incrementative su beni	60.552,44
1100612	Attrezzature sanitarie (Impianti e macchinari specifici-grandi	134.439,22
2500901	Per costi di impianto e di ampliamento	0
2500902	Per costi di ricerca e di sviluppo	0
2500903	Per diritti di brevetto ed utilizzazione opere d'ingegno	475.491,36
2500904	Per terreni, valore originale	0
2500905	Per fabbricati, valore originale	4.113.849,84
2500906	Per impianti e macchinari, valore originale	63.197,17
2500907	Per attrezzature sanitarie, valore originale	4.251.315,92
2500908	Per mobili e arredi, valore originale	1.011.396,47
2500909	Per automezzi, valore originale	469,7
2500910	Per altri beni, valore originale	1.203.155,44
2500911	Per costi di manutenzione straordinaria (spese incrementative su beni	68.947,44
2500912	Attrezzature sanitarie (Impianti e macchinari specifici-grandi	433.467,83
2501101	Per costi di impianto e di ampliamento	0
2501102	Per costi di ricerca e di sviluppo	0
2501103	Per diritti di brevetto ed utilizzazione opere d'ingegno	0
2501104	Per terreni, valore originale	0
2501105	Per fabbricati, valore originale	0
2501106	Per impianti e macchinari, valore originale	0
2501107	Per attrezzature sanitarie, valore originale	0
2501108	Per mobili e arredi, valore originale	0
2501109	Per automezzi, valore originale	0
2501110	Per altri beni, valore originale	0
2501111	Per costi di manutenzione straordinaria (spese incrementative su beni	0
2501112	Attrezzature sanitarie (Impianti e macchinari specifici-grandi	0
PAA100	A.III) RISERVE DA DONAZIONI E LASCITI VINCOLATI AD	4.406.181,23
1100501	Donazioni utilizzate per investimenti, valore utilizzato	10.084.766,63
2500702	Donazioni e contributi da imprese utilizzate per investimenti, valore	7.132.169,94
2500703	Donazioni e contributi da privati utilizzate per investimenti, valore	1.538.494,43
2500704	Donazioni e contributi da Istituzioni sociali senza fine di lucro	5.820.283,49

2501301	Riserve da donazioni e lasciti vincolati ad investimenti	0
PAA110	A.IV) ALTRE RISERVE	97.565,39
PAA120	A.IV.1) Riserve da rivalutazioni	0
2500801	Riserve da rivalutazioni	0
PAA130	A.IV.2) Riserve da plusvalenze da reinvestire	118,33
2500802	Riserve da plusvalenze da reinvestire	118,33
PAA140	A.IV.3) Contributi da reinvestire	96.096,73
2500804	Contributi da reinvestire	96.096,73
PAA150	A.IV.4) Riserve da utili di esercizio destinati ad investimenti	1.350,33
2500805	Riserve da utili di esercizio destinati ad investimenti	1.350,33
PAA160	A.IV.5) Riserve diverse	0
2500803	Altre riserve	0
PAA170	A.V) CONTRIBUTI PER RIPIANO PERDITE	0
PAA180	A.V.1) Contributi per copertura debiti al 31/12/2005	0
PAA190	A.V.2) Contributi per ricostituzione risorse da investimenti esercizi	0
2501201	Contributi per ricostituzione risorse da investimenti esercizi	0
2501202	Contributi per applicazione aliquote D.lgs 118-2011	0
PAA200	A.V.3) Altro	0
2500402	Contributo per ripiani perdite esercizio precedente	0
2500403	Contributi per ripiano perdite altri anni	0
2500404	Utilizzo fondi 2003 per copertura oneri contrattuali	0
2500407	Ripiano gestione 2004	0
PAA210	A.VI) UTILI (PERDITE) PORTATI A NUOVO	-13.505.068,99
1100301	Perdite esercizi precedenti.	13.505.068,99
2500501	Utili esercizi precedenti	0
PAA220	A.VII) UTILE (PERDITA) D'ESERCIZIO	-9.581.236,93
1100401	Perdita dell'esercizio	9.581.236,93
2500601	Utile dell'esercizio	0
<b>PBZ999</b>	<b>B) FONDI PER RISCHI E ONERI</b>	<b>23.329.341,8</b>
PBA000	B.I) FONDI PER IMPOSTE, ANCHE DIFFERITE	71.664,51
2650101	Fondi per imposte sul reddito.	0
2650102	Fondi per altre imposte e tasse	71.664,51
PBA010	B.II) FONDI PER RISCHI	15.517.926,5
PBA020	B.II.1) Fondo rischi per cause civili ed oneri processuali	1.904.121,42
2650202	Fondo rischi per cause civili ed oneri processuali	1.904.121,42
PBA030	B.II.2) Fondo rischi per contenzioso personale dipendente	566.861,2
2650203	Fondo rischi per contenzioso personale dipendente	566.861,2
PBA040	B.II.3) Fondo rischi connessi all'acquisto di prestazioni sanitarie da	10.991.880,05
2650204	Fondo rischi connessi all'acquisto di prestazioni sanitarie da privato	10.991.880,05
PBA050	B.II.4) Fondo rischi per copertura diretta dei rischi	0
2650205	Fondo rischi per copertura diretta dei rischi (autoassicurazione)	0
PBA051	B.II.5) Fondo rischi per franchigia assicurativa	0
PBA052	B.II.6) Fondo rischi per interessi di mora	0
PBA060	B.II.7) Altri fondi rischi	2.055.063,83
2650201	Fondi per altri rischi	2.055.063,83
PBA070	B.III) FONDI DA DISTRIBUIRE	0
PBA080	B.III.1) FSR indistinto da distribuire	0
2710101	FSR indistinto da distribuire	0
2710102	Fondo FSN da distribuire per emergenza COVID....	0
PBA090	B.III.2) FSR vincolato da distribuire	0
2710201	FSR vincolato da distribuire	0
2710801	Fondo per altri finanziamenti vincolati e pay-back da distribuire	0

PBA100	B.III.3) Fondo per ripiano disavanzi pregressi	0
2710301	Fondo per ripiano disavanzi pregressi	0
PBA110	B.III.4) Fondo finanziamento sanitario aggiuntivo corrente	0
2710401	Fondo finanziamento sanitario aggiuntivo corrente LEA da distribuire	0
PBA120	B.III.5) Fondo finanziamento sanitario aggiuntivo corrente extra LEA	0
2710501	Fondo finanziamento sanitario aggiuntivo EXTRA LEA	0
PBA130	B.III.6) Fondo finanziamento per ricerca	0
2710601	Fondo finanziamento per ricerca	0
PBA140	B.III.7) Fondo finanziamento per investimenti	0
2710701	Fondo finanziamento per investimenti	0
2710702	Fondo per finanziamento investimenti da quota corrente FSR da	0
PBA141	B.III.8) Fondo finanziamento sanitario aggiuntivo corrente (extra	0
PBA150	B.IV) QUOTE INUTILIZZATE CONTRIBUTI	3.226.003,87
PBA151	B.IV.1) Quote inutilizzate contributi da Regione o Prov. Aut. per quota	2.150.870,52
2670105	Fondo per quote inutilizzate contributi da Regione e Prov. Aut. per	150.221,48
2670106	Fondo per quote inutilizzate contributi da Regione e Prov. Aut. per	2.000.649,04
PBA160	B.IV.2) Quote inutilizzate contributi da Regione o Prov. Aut. per quota	298.972,12
2670101	Fondo per quote inutilizzate contributi da Regione e Prov. Aut. per	298.972,12
PBA170	B.IV.3) Quote inutilizzate contributi vincolati da soggetti pubblici	676.636,92
2670102	Fondo per quote inutilizzate contributi da soggetti pubblici (extra	676.636,92
PBA180	B.IV.4) Quote inutilizzate contributi per ricerca	0
2670103	Fondo per quote inutilizzate contributi da soggetti pubblici per ricerca	0
PBA190	B.IV.5) Quote inutilizzate contributi vincolati da privati	99.524,31
2670104	Fondo per quote inutilizzate contributi vincolati da privati	99.524,31
PBA200	B.V) ALTRI FONDI PER ONERI E SPESE	4.513.746,92
PBA210	B.V.1) Fondi integrativi pensione	0
2650306	Fondi integrativi pensione	0
PBA220	B.V.2) Fondi rinnovi contrattuali	3.670.721,51
PBA230	B.V.2.a) Fondo rinnovi contrattuali personale dipendente	2.426.904,85
2650307	Fondo rinnovi contrattuali personale dipendente	2.426.904,85
PBA240	B.V.2.b) Fondo rinnovi convenzioni MMG/PLS/MCA	1.173.318,39
2650308	Fondo rinnovi convenzioni MMG/PLS/MCA	1.173.318,39
PBA250	B.V.2.c) Fondo rinnovi convenzioni medici Sumai	70.498,27
2650309	Fondo rinnovi convenzioni medici Sumai	70.498,27
PBA260	B.V.3) Altri fondi per oneri e spese	843.025,41
2650301	Fondi per oneri pregressi su personale in quiescenza.	0
2650302	Fondi per oneri pregressi aumenti salariali.	0
2650304	Altri fondi oneri	843.025,41
<b>PCZ999</b>	<b>C) TRATTAMENTO FINE RAPPORTO</b>	<b>1.520.457,47</b>
PCA000	C.I) FONDO PER PREMI OPEROSITA' MEDICI SUMAI	1.520.457,47
2700101	Premio di operosita medici SUMAI	1.520.457,47
PCA010	C.II) FONDO PER TRATTAMENTO DI FINE RAPPORTO	0
2650303	Fondo per trattamento fine rapporto	0
PCA020	C.III) FONDO PER TRATTAMENTI DI QUIESCENZA E SIMILI	0
<b>PDZ999</b>	<b>D) DEBITI</b>	<b>73.524.789,1</b>
PDA000	D.I) DEBITI PER MUTUI PASSIVI	0
2750103	Mutui entro l'anno Cassa Depositi e Prestiti - gestione Tesoro	0
2750104	Mutui oltre l'anno Cassa Depositi e Prestiti - gestione Tesoro	0
2750105	Mutui entro l'anno Cassa Depositi e Prestiti - gestione CDP SpA	0
2750106	Mutui oltre l'anno Cassa Depositi e Prestiti - gestione CDP SpA	0
2750107	Mutui entro l'anno altri soggetti	0
2750108	Mutui oltre l'anno altri soggetti	0
PDA010	D.II) DEBITI V/STATO	503,72
PDA020	D.II.1) Debiti v/Stato per mobilità passiva extraregionale	0

PDA030	D.II.2) Debiti v/Stato per mobilità passiva internazionale	0
PDA040	D.II.3) Acconto quota FSR v/Stato	0
2790201	acconto quota FSR vs/Stato	0
PDA050	D.II.4) Debiti v/Stato per restituzione finanziamenti - per ricerca	0
PDA060	D.II.5) Altri debiti v/Stato	503,72
2751021	Debiti verso Stato entro l'anno	503,72
2751031	Debiti verso Stato oltre l'anno	0
PDA070	D.III) DEBITI V/REGIONE O PROVINCIA AUTONOMA	18.261.547,86
PDA080	D.III.1) Debiti v/Regione o Provincia Autonoma per finanziamenti -	0
PDA081	D.III.2) Debiti v/Regione o Provincia Autonoma per finanziamenti	0
2751401	Debiti v/Regione o Provincia Autonoma per finanziamenti	0
2790101	Debiti GSA per Acconti da Bilancio regionale	0
PDA090	D.III.3) Debiti v/Regione o Provincia Autonoma per mobilità passiva	0
PDA100	D.III.4) Debiti v/Regione o Provincia Autonoma per mobilità passiva	0
PDA110	D.III.6) Acconto quota FSR da Regione o Provincia Autonoma	8.706.971,41
2750202	Acconti dalla Regione	8.706.971,41
PDA111	D.III.7) Acconto da Regione o Provincia Autonoma per anticipazione	0
PDA112	D.III.8) Debiti v/Regione o Provincia Autonoma pee contributi L.	0
2750226	Debiti v/Regione o Provincia Autonoma per contributi L. 210/92	0
2750227	Debiti v/Regione o Provincia Autonoma per contributi L. 210/92 ;	0
PDA120	D.III.9) Altri debiti v/Regione o Provincia Autonoma - GSA	0
PDA121	D.III.10) Altri debiti v/Regione o Provincia Autonoma	9.554.576,45
2750201	Debiti verso Regione entro l'anno	422.913,66
2750203	Debito verso Regione per contributi verso ARAN	0
2750211	Debiti verso la Regione oltre l'anno	0
2750221	Debiti presunti verso Regione per costi da liquidare entro l'anno a	83.345,98
2750222	Debiti verso Regione per avanzo gestione liquidatoria USL 1994 e	0
2750223	Debiti verso Regione per anticipo di cassa	9.048.316,81
2750224	Debiti verso Regione per avanzo gestione liquidatoria USL 1994 e	0
PDA130	D.IV) DEBITI V/COMUNI	994.255,49
2750301	Debiti verso Comuni e loro consorzi entro l'anno	148.817,74
2750303	Debiti verso enti gestori, consorzi socio assistenziali comunali... per	0
2750311	Debiti verso Comuni e loro consorzi oltre l'anno	0
2750321	Debiti presunti v/Comuni e loro Consorzi per costi da liquidare entro	845.437,75
PDA140	D.V) DEBITI V/AZIENDE SANITARIE PUBBLICHE	648.626,85
PDA150	D.V.1) Debiti v/Aziende sanitarie pubbliche della Regione	615.847,5
PDA160	D.V.1.a) Debiti v/Aziende sanitarie pubbliche della Regione	0
2750625	Debiti GSA Regione verso ASL Citta' di Torino x quota INDISTINTA	0
2750626	Debiti GSA Regione verso ASL TO 3 x quota INDISTINTA FSR	0
2750627	Debiti GSA Regione verso ASL TO 4 x quota INDISTINTA FSR	0
2750628	Debiti GSA Regione verso ASL TO 5 x quota INDISTINTA FSR	0
2750629	Debiti GSA Regione verso ASL VC x quota INDISTINTA FSR	0
2750630	Debiti GSA Regione verso ASL BI x quota INDISTINTA FSR	0
2750631	Debiti GSA Regione verso ASL NO x quota INDISTINTA FSR	0
2750632	Debiti GSA Regione verso ASL VCO x quota INDISTINTA FSR	0
2750633	Debiti GSA Regione verso ASL CN 1 x quota INDISTINTA FSR	0
2750634	Debiti GSA Regione verso ASL CN 2 x quota INDISTINTA FSR	0
2750635	Debiti GSA Regione verso ASL AT x quota INDISTINTA FSR	0
2750636	Debiti GSA Regione verso ASL AL x quota INDISTINTA FSR	0
2750637	Debiti GSA Regione verso AOU S.LUIGI x quota INDISTINTA FSR	0
2750638	Debiti GSA Regione verso AOU MAGGIORE NOVARA x quota	0
2750639	Debiti GSA Regione verso AO S.CROCE CARLE CUNEO x quota	0
2750640	Debiti GSA Regione verso AO S.ARRIGO E BIAGIO AL x quota	0
2750641	Debiti GSA Regione verso AO ORDINE MAURIZIANO TO x quota	0
2750642	Debiti GSA Regione verso AOU CITTA SALUTE SCIENZE TO x	0
2750643	Debito GSA Regione vs ASR residua: quota indistinta finalizzata per	0
2760201	Debiti GSA Regione verso Asl To1 x quota FSR INDISTINTO	0
2760202	Debiti GSA Regione verso Asl To2 x quota FSR INDISTINTO	0
2760203	Debiti GSA Regione verso Asl To3 x quota FSR INDISTINTO	0
2760204	Debiti GSA Regione verso Asl To4 x quota FSR INDISTINTO	0
2760205	Debiti GSA Regione verso Asl To5 x quota FSR INDISTINTO	0

2760206	Debiti GSA Regione verso Asl VC x quota FSR INDISTINTO	0
2760207	Debiti GSA Regione verso Asl BI x quota FSR INDISTINTO	0
2760208	Debiti GSA Regione verso Asl NO x quota FSR INDISTINTO	0
2760209	Debiti GSA Regione verso Asl VCO x quota FSR INDISTINTO	0
2760210	Debiti GSA Regione verso Asl CN1 x quota FSR INDISTINTO	0
2760211	Debiti GSA Regione verso Asl CN2 x quota FSR INDISTINTO	0
2760212	Debiti GSA Regione verso Asl AT x quota FSR INDISTINTO	0
2760213	Debiti GSA Regione verso Asl AL x quota FSR INDISTINTO	0
2760214	Debiti GSA Regione verso Aso S.Giovanni x quota FSR INDISTINTO	0
2760215	Debiti GSA Regione verso Aso CTO x quota FSR INDISTINTO	0
2760216	Debiti GSA Regione verso Aso S.Anna x quota FSR INDISTINTO	0
2760217	Debiti GSA Regione verso Aso S.Luigi x quota FSR INDISTINTO	0
2760218	Debiti GSA Regione verso Aso NO x quota FSR INDISTINTO	0
2760219	Debiti GSA Regione verso Aso CN x quota FSR INDISTINTO	0
2760220	Debiti GSA Regione verso Aso AL x quota FSR INDISTINTO	0
2760221	Debiti GSA Regione verso Aso Mauriziano x quota FSR INDISTINTO	0
2760222	Debiti GSA Regione verso Aso Città della Salute x quota FSR	0
2760223	DEBITI GSA REGIONE VERSO ASR PER QUOTA FSR	0
2760224	Debiti GSA Regione verso ASL Città di Torino x quota FSR	0
2760501	Debiti GSA Regione verso Asl To1 x quota INDISTINTA FSR	0
2760502	Debiti GSA Regione verso Asl To2 x quota INDISTINTA FSR	0
2760503	Debiti GSA Regione verso Asl To3 x quota INDISTINTA FSR	0
2760504	Debiti GSA Regione verso Asl To4 x quota INDISTINTA FSR	0
2760505	Debiti GSA Regione verso Asl To5 x quota INDISTINTA FSR	0
2760506	Debiti GSA Regione verso Asl VC x quota INDISTINTA FSR	0
2760507	Debiti GSA Regione verso Asl BI x quota INDISTINTA FSR	0
2760508	Debiti GSA Regione verso Asl NO x quota INDISTINTA FSR	0
2760509	Debiti GSA Regione verso Asl VCO x quota INDISTINTA FSR	0
2760510	Debiti GSA Regione verso Asl CN1 x quota INDISTINTA FSR	0
2760511	Debiti GSA Regione verso Asl CN2 x quota INDISTINTA FSR	0
2760512	Debiti GSA Regione verso Asl AT x quota INDISTINTA FSR	0
2760513	Debiti GSA Regione verso Asl AL x quota INDISTINTA FSR	0
2760514	Debiti GSA Regione verso Aso S.Giovanni x quota INDISTINTA FSR	0
2760515	Debiti GSA Regione verso Aso S.CTO x quota INDISTINTA FSR	0
2760516	Debiti GSA Regione verso Aso S.Anna x quota INDISTINTA FSR	0
2760517	Debiti GSA Regione verso Aso S.Luigi x quota INDISTINTA FSR	0
2760518	Debiti GSA Regione verso Aso NO x quota INDISTINTA FSR	0
2760519	Debiti GSA Regione verso Aso CN x quota INDISTINTA FSR	0
2760520	Debiti GSA Regione verso Aso AL x quota INDISTINTA FSR	0
2760521	Debiti GSA Regione verso Aso Mauriziano x quota INDISTINTA FSR	0
2760522	Debiti GSA Regione verso Aso Città della Salute x quota	0
2760523	RESIDUI DA LIQUIDARE X QUOTA INDISTINTA FSR	0
2760524	Debiti GSA Regione verso ASL Città di Torino x quota INDISTINTA	0
2760525	Debito GSA Regione vs ASR :quota indistinta finalizzata per	0
2760601	Debiti GSA Regione verso Asl To1 x quota vincolata FSR	0
2760602	Debiti GSA Regione verso Asl To2 x quota vincolata FSR	0
2760603	Debiti GSA Regione verso Asl To3 x quota vincolata FSR	0
2760604	Debiti GSA Regione verso Asl To4 x quota vincolata FSR	0
2760605	Debiti GSA Regione verso Asl To5 x quota vincolata FSR	0
2760606	Debiti GSA Regione verso Asl VC x quota vincolata FSR	0
2760607	Debiti GSA Regione verso Asl BI x quota vincolata FSR	0
2760608	Debiti GSA Regione verso Asl NO x quota vincolata FSR	0
2760609	Debiti GSA Regione verso Asl VCO x quota vincolata FSR	0
2760610	Debiti GSA Regione verso Asl CN1 x quota vincolata FSR	0
2760611	Debiti GSA Regione verso Asl CN2 x quota vincolata FSR	0
2760612	Debiti GSA Regione verso Asl AT x quota vincolata FSR	0
2760613	Debiti GSA Regione verso Asl AL x quota vincolata FSR	0
2760614	Debiti GSA Regione verso Aso S.Giovanni x quota vincolata FSR	0
2760615	Debiti GSA Regione verso Aso CTO x quota vincolata FSR	0
2760616	Debiti GSA Regione verso Aso S.Anna x quota vincolata FSR	0
2760617	Debiti GSA Regione verso Aso S.Luigi x quota vincolata FSR	0

2760618	Debiti GSA Regione verso Aso NO x quota vincolata FSR	0
2760619	Debiti GSA Regione verso Aso CN x quota vincolata FSR	0
2760620	Debiti GSA Regione verso Aso AL x quota vincolata FSR	0
2760621	Debiti GSA Regione verso Aso Mauriziano x quota vincolata FSR	0
2760622	Debiti GSA Regione verso Aso Città della Salute x quota vincolata	0
2760623	DEBITI GSA REGIONE VERSO ASR PER QUOTA VINCOLATA	0
2760624	Debiti GSA Regione verso ASL Città di Torino x quota vincolata FSR	0
2760701	Debiti GSA Regione verso Asl To1 x quota vincolata FSR	0
2760702	Debiti GSA Regione verso Asl To2 x quota vincolata FSR	0
2760703	Debiti GSA Regione verso Asl To3 x quota vincolata FSR	0
2760704	Debiti GSA Regione verso Asl To4 x quota vincolata FSR	0
2760705	Debiti GSA Regione verso Asl To5 x quota vincolata FSR	0
2760706	Debiti GSA Regione verso Asl VC x quota vincolata FSR	0
2760707	Debiti GSA Regione verso Asl BI x quota vincolata FSR	0
2760708	Debiti GSA Regione verso Asl NO x quota vincolata FSR	0
2760709	Debiti GSA Regione verso Asl VCO x quota vincolata FSR	0
2760710	Debiti GSA Regione verso Asl CN1 x quota vincolata FSR	0
2760711	Debiti GSA Regione verso Asl CN2 x quota vincolata FSR	0
2760712	Debiti GSA Regione verso Asl AT x quota vincolata FSR	0
2760713	Debiti GSA Regione verso Asl AL x quota vincolata FSR	0
2760714	Debiti GSA Regione verso Aso S.Giovanni x quota vincolata FSR	0
2760715	Debiti GSA Regione verso Aso CTO x quota vincolata FSR	0
2760716	Debiti GSA Regione verso Aso S.Anna x quota vincolata FSR	0
2760717	Debiti GSA Regione verso Aso S.Luigi x quota vincolata FSR	0
2760718	Debiti GSA Regione verso Aso NO x quota vincolata FSR	0
2760719	Debiti GSA Regione verso Aso CN x quota vincolata FSR	0
2760720	Debiti GSA Regione verso Aso AL x quota vincolata FSR	0
2760721	Debiti GSA Regione verso Aso Mauriziano x quota vincolata FSR	0
2760722	Debiti GSA Regione verso Aso Città della Salute x quota vincolata	0
2760723	RESIDUI DA LIQUIDARE PER QUOTA VINCOLATA FSR	0
2760724	Debiti GSA Regione Verso ASL Città di Torino x quota vincolata	0
2760801	Debiti GSA Regione verso Asl To1 x quota per fondi vincolati statali	0
2760802	Debiti GSA Regione verso Asl To2 x quota per fondi vincolati statali	0
2760803	Debiti GSA Regione verso Asl To3 x quota per fondi vincolati statali	0
2760804	Debiti GSA Regione verso Asl To4 x quota per fondi vincolati statali	0
2760805	Debiti GSA Regione verso Asl To5 x quota per fondi vincolati statali	0
2760806	Debiti GSA Regione verso Asl VC x quota per fondi vincolati statali	0
2760807	Debiti GSA Regione verso Asl BI x quota per fondi vincolati statali e	0
2760808	Debiti GSA Regione verso Asl NO x quota per fondi vincolati statali	0
2760809	Debiti GSA Regione verso Asl VCO x quota per fondi vincolati	0
2760810	Debiti GSA Regione verso Asl CN1 x quota per fondi vincolati statali	0
2760811	Debiti GSA Regione verso Asl CN2 x quota per fondi vincolati statali	0
2760812	Debiti GSA Regione verso Asl AT x quota per fondi vincolati statali e	0
2760813	Debiti GSA Regione verso Asl AL x quota per fondi vincolati statali e	0
2760814	Debiti GSA Regione verso Aso S.Giovanni x quota per fondi	0
2760815	Debiti GSA Regione verso Aso CTO x quota per fondi vincolati	0
2760816	Debiti GSA Regione verso Aso S.Anna x quota per fondi vincolati	0
2760817	Debiti GSA Regione verso Aso S.Luigi x quota per fondi vincolati	0
2760818	Debiti GSA Regione verso Aso NO x quota per fondi vincolati statali	0
2760819	Debiti GSA Regione verso Aso CN x quota per fondi vincolati statali	0
2760820	Debiti GSA Regione verso Aso AL x quota per fondi vincolati statali	0
2760821	Debiti GSA Regione verso Aso Mauriziano x quota per fondi	0
2760822	Debiti GSA Regione verso Aso Città della Salute x quota per fondi	0
2760823	DEBITI GSA REGIONE VS ASR PER FONDI VINCOLATI	0
2760824	Debiti GSA Regione Verso ASL Città di Torino x quota per fondi	0
2761101	Debiti GSA Regione verso ASL TO 1 per investimenti da FSR	0
2761102	Debiti GSA Regione verso ASL TO 2 per investimenti da FSR	0
2761103	Debiti GSA Regione verso ASL TO 3 per investimenti da FSR	0
2761104	Debiti GSA Regione verso ASL TO 4 per investimenti da FSR	0
2761105	Debiti GSA Regione verso ASL TO 5 per investimenti da FSR	0
2761106	Debiti GSA Regione verso ASL VC per investimenti da FSR	0



2761107	Debiti GSA Regione verso ASL BI per investimenti da FSR	0
2761108	Debiti GSA Regione verso ASL NO per investimenti da FSR	0
2761109	Debiti GSA Regione verso ASL VCO per investimenti da FSR	0
2761110	Debiti GSA Regione verso ASL CN 1 per investimenti da FSR	0
2761111	Debiti GSA Regione verso ASL CN 2 per investimenti da FSR	0
2761112	Debiti GSA Regione verso ASL AT per investimenti da FSR	0
2761113	Debiti GSA Regione verso ASL AL per investimenti da FSR	0
2761117	Debiti GSA Regione verso AOU S.LUIGI ORBASSANO per	0
2761118	Debiti GSA Regione verso AOU MAGGIORE NOVARA per	0
2761119	Debiti GSA Regione verso AO SS CROCE E CARLE CUNEO per	0
2761120	Debiti GSA Regione verso AO SS ARRIGO E BIAGIO	0
2761121	Debiti GSA Regione verso AO ORDINE MAURIZIANO TORINO	0
2761122	Debiti GSA Regione verso AOU CITTA'DELLA SALUTE TORINO	0
2761123	Debiti GSA Regione verso ASR per investimenti da FSR	0
2761124	Debiti GSA Regione verso ASL CITTA' DI TORINO per investimenti	0
2780201	Debiti GSA Regione verso Asl To1 x finanziamento pay back e altri	0
2780202	Debiti GSA Regione verso Asl To2 x finanziamento pay back e altri	0
2780203	Debiti GSA Regione verso Asl To3 x finanziamento pay back e altri	0
2780204	Debiti GSA Regione verso Asl To4 x finanziamento pay back e altri	0
2780205	Debiti GSA Regione verso Asl To5 x finanziamento pay back e altri	0
2780206	Debiti GSA Regione verso Asl VC x finanziamento pay back e altri	0
2780207	Debiti GSA Regione verso Asl BI x finanziamento pay back e altri	0
2780208	Debiti GSA Regione verso Asl NO x finanziamento pay back e altri	0
2780209	Debiti GSA Regione verso Asl VCO x finanziamento pay back e altri	0
2780210	Debiti GSA Regione verso Asl CN1 x finanziamento pay back e altri	0
2780211	Debiti GSA Regione verso Asl CN2 x finanziamento pay back e altri	0
2780212	Debiti GSA Regione verso Asl AT x finanziamento pay back e altri	0
2780213	Debiti GSA Regione verso Asl AL x finanziamento pay back e altri	0
2780214	Debiti GSA Regione verso Aso S.Giovanni x finanziamento pay back e	0
2780215	Debiti GSA Regione verso Aso CTO x finanziamento pay back e altri	0
2780216	Debiti GSA Regione verso Aso S.Anna x finanziamento pay back e	0
2780217	Debiti GSA Regione verso Aso S.Luigi x finanziamento pay back e	0
2780218	Debiti GSA Regione verso Aso NO x finanziamento pay back e altri	0
2780219	Debiti GSA Regione verso Aso CN x finanziamento pay back e altri	0
2780220	Debiti GSA Regione verso Aso AL x finanziamento pay back e altri	0
2780221	Debiti GSA Regione verso Aso Mauriziano x finanziamento pay back e	0
2780222	Debiti GSA Regione verso Aso Città della Salute x finanziamento pay	0
2780223	DEBITI PER FINANZIAMENTI PAY BACK E ALTRI INCASSI	0
2780224	Debiti GSA Regione verso ASL Città di Torino x finanziamento pay	0
2780301	Debiti GSA Regione verso Asl To1 x risarcimento sinistri a carico del	0
2780302	Debiti GSA Regione verso Asl To2 x risarcimento sinistri a carico del	0
2780303	Debiti GSA Regione verso Asl To3 x risarcimento sinistri a carico del	0
2780304	Debiti GSA Regione verso Asl To4 x risarcimento sinistri a carico del	0
2780305	Debiti GSA Regione verso Asl To5 x risarcimento sinistri a carico del	0
2780306	Debiti GSA Regione verso Asl VC x risarcimento sinistri a carico del	0
2780307	Debiti GSA Regione verso Asl BI x risarcimento sinistri a carico del	0
2780308	Debiti GSA Regione verso Asl NO x risarcimento sinistri a carico del	0
2780309	Debiti GSA Regione verso Asl VCO x risarcimento sinistri a carico del	0
2780310	Debiti GSA Regione verso Asl CN1 x risarcimento sinistri a carico del	0
2780311	Debiti GSA Regione verso Asl CN2 x risarcimento sinistri a carico del	0
2780312	Debiti GSA Regione verso Asl AT x risarcimento sinistri a carico del	0
2780313	Debiti GSA Regione verso Asl AL x risarcimento sinistri a carico del	0
2780314	Debiti GSA Regione verso Aso S.Giovanni x risarcimento sinistri a	0
2780315	Debiti GSA Regione verso Aso CTO x risarcimento sinistri a carico	0
2780316	Debiti GSA Regione verso Aso S.Anna x risarcimento sinistri a carico	0
2780317	Debiti GSA Regione verso Aso S.Luigi x risarcimento sinistri a carico	0
2780318	Debiti GSA Regione verso Aso NO x risarcimento sinistri a carico del	0
2780319	Debiti GSA Regione verso Aso CN x risarcimento sinistri a carico del	0
2780320	Debiti GSA Regione verso Aso AL x risarcimento sinistri a carico del	0
2780321	Debiti GSA Regione verso Aso Mauriziano x risarcimento sinistri a	0
2780322	Debiti GSA Regione verso Aso Città della Salute x risarcimento	0

2780323	RESIDUI DA LIQUIDARE X RISARCIMENTO SINISTRI A	0
2780324	Debiti GSA Regione verso ASL Città di Torino x risarcimento sinistri	0
PDA170	D.V.1.b) Debiti v/Aziende sanitarie pubbliche della Regione - per	0
2760301	Debiti GSA Regione verso Asl To1 x quota aggiuntivo corrente LEA	0
2760302	Debiti GSA Regione verso Asl To2 x quota aggiuntivo corrente LEA	0
2760303	Debiti GSA Regione verso Asl To3 x quota aggiuntivo corrente LEA	0
2760304	Debiti GSA Regione verso Asl To4 x quota aggiuntivo corrente LEA	0
2760305	Debiti GSA Regione verso Asl To5 x quota aggiuntivo corrente LEA	0
2760306	Debiti GSA Regione verso Asl VC x quota aggiuntivo corrente LEA	0
2760307	Debiti GSA Regione verso Asl BI x quota aggiuntivo corrente LEA	0
2760308	Debiti GSA Regione verso Asl NO x quota aggiuntivo corrente LEA	0
2760309	Debiti GSA Regione verso Asl VCO x quota aggiuntivo corrente LEA	0
2760310	Debiti GSA Regione verso Asl CN1 x quota aggiuntivo corrente LEA	0
2760311	Debiti GSA Regione verso Asl CN2 x quota aggiuntivo corrente LEA	0
2760312	Debiti GSA Regione verso Asl AT x quota aggiuntivo corrente LEA	0
2760313	Debiti GSA Regione verso Asl AL x quota aggiuntivo corrente LEA	0
2760314	Debiti GSA Regione verso Aso S.Giovanni x quota aggiuntivo corrente	0
2760315	Debiti GSA Regione verso Aso S.CTO x quota aggiuntivo corrente	0
2760316	Debiti GSA Regione verso Aso S.Anna x quota aggiuntivo corrente	0
2760317	Debiti GSA Regione verso Aso S.Luigi x quota aggiuntivo corrente	0
2760318	Debiti GSA Regione verso Aso NO x quota aggiuntivo corrente LEA	0
2760319	Debiti GSA Regione verso Aso CN x quota aggiuntivo corrente LEA	0
2760320	Debiti GSA Regione verso Aso AL x quota aggiuntivo corrente LEA	0
2760321	Debiti GSA Regione verso Aso Mauriziano x quota aggiuntivo	0
2760322	Debiti GSA Regione verso Aso Città della Salute x quota aggiuntivo	0
2760323	RESIDUI DA LIQUIDARE PER QUOTA AGGIUNTIVA	0
2760324	Debiti GSA Regione verso ASL Città di Torino x quota aggiuntivo	0
PDA180	D.V.1.c) Debiti v/Aziende sanitarie pubbliche della Regione - per	0
2760401	Debiti GSA Regione verso Asl To1 x quota aggiuntivo corrente extra	0
2760402	Debiti GSA Regione verso Asl To2 x quota aggiuntivo corrente extra	0
2760403	Debiti GSA Regione verso Asl To3 x quota aggiuntivo corrente extra	0
2760404	Debiti GSA Regione verso Asl To4 x quota aggiuntivo corrente extra	0
2760405	Debiti GSA Regione verso Asl To5 x quota aggiuntivo corrente extra	0
2760406	Debiti GSA Regione verso Asl VC x quota aggiuntivo corrente extra	0
2760407	Debiti GSA Regione verso Asl BI x quota aggiuntivo corrente extra	0
2760408	Debiti GSA Regione verso Asl NO x quota aggiuntivo corrente extra	0
2760409	Debiti GSA Regione verso Asl VCO x quota aggiuntivo corrente extra	0
2760410	Debiti GSA Regione verso Asl CN1 x quota aggiuntivo corrente extra	0
2760411	Debiti GSA Regione verso Asl CN2 x quota aggiuntivo corrente extra	0
2760412	Debiti GSA Regione verso Asl AT x quota aggiuntivo corrente extra	0
2760413	Debiti GSA Regione verso Asl AL x quota aggiuntivo corrente extra	0
2760414	Debiti GSA Regione verso Aso S.Giovanni x quota aggiuntivo corrente	0
2760415	Debiti GSA Regione verso Aso S.CTO x quota aggiuntivo corrente	0
2760416	Debiti GSA Regione verso Aso S.Anna x quota aggiuntivo corrente	0
2760417	Debiti GSA Regione verso Aso S.Luigi x quota aggiuntivo corrente	0
2760418	Debiti GSA Regione verso Aso NO x quota aggiuntivo corrente extra	0
2760419	Debiti GSA Regione verso Aso CN x quota aggiuntivo corrente extra	0
2760420	Debiti GSA Regione verso Aso AL x quota aggiuntivo corrente extra	0
2760421	Debiti GSA Regione verso Aso Mauriziano x quota aggiuntivo	0
2760422	Debiti GSA Regione verso Aso Città della Salute x quota aggiuntivo	0
2760423	RESIDUI DA LIQUIDARE X QUOTA AGGIUNTIVO CORRENTE	0
2760424	Debiti GSA Regione verso ASL Città di Torino x quota aggiuntivo	0
2760825	Debiti v/Aziende sanitarie pubbliche della Regione - per contributi da	0
2760827	Debiti v/Aziende sanitarie pubbliche - per Contributi da Ministero	0
2760828	Debiti v/Aziende sanitarie pubbliche della Regione - altre prestazioni	0
2780501	Debiti GSA Regione verso Asl To1 x finanziamenti vincolati quota	0
2780502	Debiti GSA Regione verso Asl To2 x finanziamenti vincolati quota	0
2780503	Debiti GSA Regione verso Asl To3 x finanziamenti vincolati quota	0
2780504	Debiti GSA Regione verso Asl To4 x finanziamenti vincolati quota	0
2780505	Debiti GSA Regione verso Asl To5 x finanziamenti vincolati quota	0
2780506	Debiti GSA Regione verso Asl VC x finanziamenti vincolati quota	0

2780507	Debiti GSA Regione verso Asl BI x finanziamenti vincolati quota	0
2780508	Debiti GSA Regione verso Asl NO x finanziamenti vincolati quota	0
2780509	Debiti GSA Regione verso Asl VCO x finanziamenti vincolati quota	0
2780510	Debiti GSA Regione verso Asl CN1 x finanziamenti vincolati quota	0
2780511	Debiti GSA Regione verso Asl CN2 x finanziamenti vincolati quota	0
2780512	Debiti GSA Regione verso Asl AT x finanziamenti vincolati quota	0
2780513	Debiti GSA Regione verso Asl AL x finanziamenti vincolati quota	0
2780514	Debiti GSA Regione verso Aso S.Giovanni x finanziamenti vincolati	0
2780515	Debiti GSA Regione verso Aso CTO x finanziamenti vincolati quota	0
2780516	Debiti GSA Regione verso Aso S.Anna x finanziamenti vincolati quota	0
2780517	Debiti GSA Regione verso Aso S.Luigi x finanziamenti vincolati quota	0
2780518	Debiti GSA Regione verso Aso NO x finanziamenti vincolati quota	0
2780519	Debiti GSA Regione verso Aso CN x finanziamenti vincolati quota	0
2780520	Debiti GSA Regione verso Aso AL x finanziamenti vincolati quota	0
2780521	Debiti GSA Regione verso Aso Mauriziano x finanziamenti vincolati	0
2780522	Debiti GSA Regione verso Aso Città della Salute x finanziamenti	0
2780523	DEBITI GSA V ASR X FINANZIAMENTI VINCOLATI QUOTA	0
2780524	Debiti GSA Regione verso ASL Città di Torino x finanziamenti	0
PDA190	D.V.1.d) Debiti v/Aziende sanitarie pubbliche della Regione - per	0
2750404	Debiti v/ASL-USL della regione per mobilità passiva intraregionale	0
2750405	Debiti v/ASL-USL della regione per anticipi mobilità attiva privata	0
2750407	Debiti v/AO della regione per mobilità passiva intraregionale	0
2750445	Debiti v/IRCCS - Policlinici - Fondazioni della Regione per mobilità	0
PDA200	D.V.1.e) Debiti v/Aziende sanitarie pubbliche della Regione - per	0
PDA210	D.V.1.f) Debiti v/Aziende sanitarie pubbliche della Regione - per altre	615.847,5
2750403	Debiti v/ASL-USL della regione (addebito diretto)	50.690,12
2750406	Debiti v/AO della regione	74.973,07
2750441	Debiti presunti verso ASL regionali per costi da liquidare entro l'anno	107.579,67
2750442	Debiti presunti verso ASO regionali per costi da liquidare entro l'anno	382.604,64
2750444	Debiti v/IRCCS - Policlinici - Fondazioni della Regione	0
2750446	Debiti presunti verso IRCCS - Policlinici- Fondazioni della Regione	0
2750447	Debiti v/ASR della regione (addebito diretto) oltre l'anno	0
2761001	Debito verso ASL TO 1 per acconto quota FSR	0
2761002	Debito verso ASL TO 2 per acconto quota FSR	0
2761003	Debito verso ASL TO 3 per acconto quota FSR	0
2761004	Debito verso ASL TO 4 per acconto quota FSR	0
2761005	Debito verso ASL TO 5 per acconto quota FSR	0
2761006	Debito verso ASL VC per acconto quota FSR	0
2761007	Debito verso ASL BI per acconto quota FSR	0
2761008	Debito verso ASL NO per acconto quota FSR	0
2761009	Debito verso ASL VCO per acconto quota FSR	0
2761010	Debito verso ASL CN 1 per acconto quota FSR	0
2761011	Debito verso ASL CN 2 per acconto quota FSR	0
2761012	Debito verso ASL AT per acconto quota FSR	0
2761013	Debito verso ASL AL per acconto quota FSR	0
2761017	Debito verso AOU S.LUIGI ORBASSANO per acconto quota FSR	0
2761018	Debito verso AOU MAGGIORE NOVARA per acconto quota FSR	0
2761019	Debito verso AO SS CROCE E CARLE CUNEO per acconto quota	0
2761020	Debito verso AO SS ARRIGO E BIAGIO ALESSANDRIA per	0
2761021	Debito verso AO ORDINE MAURIZIANO TORINO per acconto	0
2761022	Debito verso AOU CITTA'DELLA SALUTE TORINO per acconto	0
2761024	Debito verso ASL Città di Torino per acconto quota FSR	0
2761201	Debiti GSA Regione verso ASR per gestioni liquidatorie ante 1994	0
PDA211	D.V.1.g) Debiti v/Aziende sanitarie pubbliche della Regione - per altre	0
PDA212	D.V.1.h) Debiti v/Aziende sanitarie pubbliche della Regione - per	0
2760826	Debiti v/Aziende sanitarie pubbliche della Regione - per Contributi da	0
PDA213	D.V.1.I) Debiti v/Aziende sanitarie pubbliche della Regione - per	0
PDA220	D.V.2) Debiti v/Aziende sanitarie pubbliche Extraregione	32.779,35
2750409	Debiti v/aziende sanitarie pubbliche fuori regione (addebiti diretti)	2.400,9
2750443	Debiti presunti verso aziende sanitarie extra regionali per costi da	30.378,45
PDA230	D.V.3) Debiti v/Aziende sanitarie pubbliche della Regione per	0

PDA231	D.V.3.a) Debiti v/Aziende sanitarie pubbliche della Regione per	0
2760101	Debiti GSA Regione Verso ASL TO1 PER FINANZIAMENTO IN	0
2760102	Debiti GSA Regione Verso ASL TO2 PER FINANZIAMENTO IN	0
2760103	Debiti GSA Regione Verso ASL TO3 PER FINANZIAMENTO IN	0
2760104	Debiti GSA Regione Verso ASL TO4 PER FINANZIAMENTO IN	0
2760105	Debiti GSA Regione Verso ASL TO5 PER FINANZIAMENTO IN	0
2760106	Debiti GSA Regione Verso ASL VC PER FINANZIAMENTO IN	0
2760107	Debiti GSA Regione Verso ASL BI PER FINANZIAMENTO IN	0
2760108	Debiti GSA Regione Verso ASL NO PER FINANZIAMENTO IN	0
2760109	Debiti GSA Regione Verso ASL VCO PER FINANZIAMENTO IN	0
2760110	Debiti GSA Regione Verso ASL CN1 PER FINANZIAMENTO IN	0
2760111	Debiti GSA Regione Verso ASL CN2 PER FINANZIAMENTO IN	0
2760112	Debiti GSA Regione Verso ASL AT PER FINANZIAMENTO IN	0
2760113	Debiti GSA Regione Verso ASL AL PER FINANZIAMENTO IN	0
2760114	Debiti GSA Regione Verso ASO S.GIOVANNI PER	0
2760115	Debiti GSA Regione Verso ASO CTO PER FINANZIAMENTO IN	0
2760116	Debiti GSA Regione Verso ASO S.ANNA PER FINANZIAMENTO	0
2760117	Debiti GSA Regione Verso ASO S.LUIGI PER FINANZIAMENTO	0
2760118	Debiti GSA Regione Verso ASO NO PER FINANZIAMENTO IN	0
2760119	Debiti GSA Regione Verso ASO CN PER FINANZIAMENTO IN	0
2760120	Debiti GSA Regione Verso ASO AL PER FINANZIAMENTO IN	0
2760121	Debiti GSA Regione Verso ASO MAURIZIANO PER	0
2760122	Debiti GSA Regione Verso ASO CITTÀ DELLA SALUTE PER	0
2760124	Debiti GSA Regione Verso ASL Città di Torino PER	0
2760901	Debiti GSA Regione verso Asl To1 x quota per finanziamenti conto	0
2760902	Debiti GSA Regione verso Asl To2 x quota per finanziamenti conto	0
2760903	Debiti GSA Regione verso Asl To3 x quota per finanziamenti conto	0
2760904	Debiti GSA Regione verso Asl To4 x quota per finanziamenti conto	0
2760905	Debiti GSA Regione verso Asl To5 x quota per finanziamenti conto	0
2760906	Debiti GSA Regione verso Asl VC x quota per finanziamenti conto ospedali-fondi regionali	0
2760907	Debiti GSA Regione verso Asl BI x quota per finanziamenti conto	0
2760908	Debiti GSA Regione verso Asl NO x quota per finanziamenti conto	0
2760909	Debiti GSA Regione verso Asl VCO x quota per finanziamenti conto	0
2760910	Debiti GSA Regione verso Asl CN1 x quota per finanziamenti conto	0
2760911	Debiti GSA Regione verso Asl CN2 x quota per finanziamenti conto	0
2760912	Debiti GSA Regione verso Asl AT x quota per finanziamenti conto	0
2760913	Debiti GSA Regione verso Asl AL x quota per finanziamenti conto	0
2760914	Debiti GSA Regione verso Aso S.Giovanni x quota per finanziamenti	0
2760915	Debiti GSA Regione verso Aso CTO x quota per finanziamenti conto	0
2760916	Debiti GSA Regione verso Aso S.Anna x quota per finanziamenti	0
2760917	Debiti GSA Regione verso Aso S.Luigi x quota per finanziamenti	0
2760918	Debiti GSA Regione verso Aso NO x quota per finanziamenti conto	0
2760919	Debiti GSA Regione verso Aso CN x quota per finanziamenti conto	0
2760920	Debiti GSA Regione verso Aso AL x quota per finanziamenti conto	0
2760921	Debiti GSA Regione verso Aso Mauriziano x quota per finanziamenti	0
2760922	Debiti GSA Regione verso Aso Città della Salute x quota per	0
2760923	DEBITI VS ASR PER FINANZIAMENTI CONTO CAPITALE	0
2760924	Debiti GSA Regione verso ASL Città di Torino x quota per	0
2770101	Debiti GSA Regione verso Asl To1 x quota per finanziamenti conto	0
2770102	Debiti GSA Regione verso Asl To2 x quota per finanziamenti conto	0
2770103	Debiti GSA Regione verso Asl To3 x quota per finanziamenti conto	0
2770104	Debiti GSA Regione verso Asl To4 x quota per finanziamenti conto	0
2770105	Debiti GSA Regione verso Asl To5 x quota per finanziamenti conto	0
2770106	Debiti GSA Regione verso Asl VC x quota per finanziamenti conto	0
2770107	Debiti GSA Regione verso Asl BI x quota per finanziamenti conto	0
2770108	Debiti GSA Regione verso Asl NO x quota per finanziamenti conto	0
2770109	Debiti GSA Regione verso Asl VCO x quota per finanziamenti conto	0
2770110	Debiti GSA Regione verso Asl CN1 x quota per finanziamenti conto	0
2770111	Debiti GSA Regione verso Asl CN2 x quota per finanziamenti conto	0
2770112	Debiti GSA Regione verso Asl AT x quota per finanziamenti conto	0
2770113	Debiti GSA Regione verso Asl AL x quota per finanziamenti conto	0

2770114	Debiti GSA Regione verso Aso S.Giovanni x quota per finanziamenti	0
2770115	Debiti GSA Regione verso Aso CTO x quota per finanziamenti conto	0
2770116	Debiti GSA Regione verso Aso S.Anna x quota per finanziamenti	0
2770117	Debiti GSA Regione verso Aso S.Luigi x quota per finanziamenti	0
2770118	Debiti GSA Regione verso Aso NO x quota per finanziamenti conto	0
2770119	Debiti GSA Regione verso Aso CN x quota per finanziamenti conto	0
2770120	Debiti GSA Regione verso Aso AL x quota per finanziamenti conto	0
2770121	Debiti GSA Regione verso Aso Mauriziano x quota per finanziamenti	0
2770122	Debiti GSA Regione verso Aso Città della Salute x quota per	0
2770123	DEBITI VS ASR PER FINANZIAMENTI CONTO CAPITALE	0
2770124	Debiti GSA Regione verso ASL Città di Torino x quota per	0
PDA232	D.V.3.b) Debiti v/Aziende sanitarie pubbliche della Regione per	0
PDA233	D.V.3.c) Debiti v/Aziende sanitarie pubbliche della Regione per	0
2780401	Debiti GSA Regione verso Asl To1 x copertura disavanzi pregressi	0
2780402	Debiti GSA Regione verso Asl To2 x copertura disavanzi pregressi	0
2780403	Debiti GSA Regione verso Asl To3 x copertura disavanzi pregressi	0
2780404	Debiti GSA Regione verso Asl To4 x copertura disavanzi pregressi	0
2780405	Debiti GSA Regione verso Asl To5 x copertura disavanzi pregressiale	0
2780406	Debiti GSA Regione verso Asl VC x copertura disavanzi pregressi	0
2780407	Debiti GSA Regione verso Asl BI x copertura disavanzi pregressi	0
2780408	Debiti GSA Regione verso Asl NO x copertura disavanzi pregressi	0
2780409	Debiti GSA Regione verso Asl VCO x copertura disavanzi pregressi	0
2780410	Debiti GSA Regione verso Asl CN1 x copertura disavanzi pregressi	0
2780411	Debiti GSA Regione verso Asl CN2 x copertura disavanzi pregressi	0
2780412	Debiti GSA Regione verso Asl AT x copertura disavanzi pregressi	0
2780413	Debiti GSA Regione verso Asl AL x copertura disavanzi pregressi	0
2780414	Debiti GSA Regione verso Aso S.Giovanni x copertura disavanzi	0
2780415	Debiti GSA Regione verso Aso CTO x copertura disavanzi pregressi	0
2780416	Debiti GSA Regione verso Aso S.Anna x copertura disavanzi pregressi	0
2780417	Debiti GSA Regione verso Aso S.Luigi x copertura disavanzi pregressi	0
2780418	Debiti GSA Regione verso Aso NO x copertura disavanzi pregressi	0
2780419	Debiti GSA Regione verso Aso CN x copertura disavanzi pregressi	0
2780420	Debiti GSA Regione verso Aso AL x copertura disavanzi pregressi	0
2780421	Debiti GSA Regione verso Aso Mauriziano x copertura disavanzi	0
2780422	Debiti GSA Regione verso Aso Città della Salute x copertura disavanzi	0
2780423	RESIDUI DA LIQUIDARE AD ASR PER DISAVANZI PREGRESSI	0
2780424	Debiti GSA Regione verso ASL Città di Torinox copertura disavanzi	0
PDA234	D.V.3.d) Debiti v/Aziende sanitarie pubbliche della Regione per	0
PDA235	D.V.3.e) Debiti v/Aziende sanitarie pubbliche della Regione per	0
2750408	Debiti v/Asl-AO della Regione per versamenti c/patrimonio netto	0
PDA240	D.VI) DEBITI V/ SOCIETA' PARTECIPATE E/O ENTI	1.502,06
PDA250	D.VI.1) Debiti v/enti regionali	1.502,06
2751101	Debiti verso ARPA (agenzia regione protezione ambientale) entro	1.502,06
2751111	Debiti verso ARPA (agenzia regione protezione ambientale) oltre	0
PDA260	D.VI.2) Debiti v/sperimentazioni gestionali	0
2751203	Debiti v/sperimentazioni gestionali	0
2751206	Debiti v/sperimentazioni gestionali oltre l'anno	0
PDA270	D.VI.3) Debiti v/altre partecipate	0
2751043	Debiti verso societa partecipate ed o enti v.Regione (esclusa ARPA)	0
2751201	Debiti v/società controllate	0
2751202	Debiti v/società collegate	0
2751204	Debiti v/società controllate oltre l'anno	0
2751205	Debiti v/società collegate oltre l'anno	0
PDA280	D.VII) DEBITI V/FORNITORI	32.827.067,7
PDA290	D.VII.1) Debiti verso erogatori (privati accreditati e convenzionati) di	20.880.948,88
PDA291	D.VII.1.a) Debiti verso erogatori (privati accreditati e convenzionati)	31.870.737,13
2750520	Debiti verso medici specialisti convenzionati esterni	0
2750521	Debiti verso Presidi ex articoli 41-42-43 legge 833/78	13.558.601,04
2750522	Debiti verso case di cura accreditate	6.304.020,83
2750530	Debiti verso medici di base	0

2750540	Debiti verso farmacie convenzionate	0
2750553	Debiti presunti verso fornitori -prestazioni sanitarie per costi da	12.008.115,26
2750555	Debiti verso fornitori privati.. per funzioni delegate socio sanitarie	0
2751015	Debito verso medici SUMAI	0
PDA292	D.VII.1.b) note di credito da ricevere (privati accreditati e	-10.989.788,25
1220556	Altri Crediti verso erogatori (privati accreditati e convenzionati) di	10.989.788,25
PDA300	D.VII.2) Debiti verso altri fornitori	11.946.118,82
PDA301	D.VII.2.a) Debiti verso altri fornitori	11.946.118,82
2750501	Debiti verso fornitori entro l'anno	3.126.496,78
2750504	Debiti verso fornitori entro l'anno per acquisizioni di immobilizzazioni	1.202.914,8
2750511	Debiti verso fornitori oltre l'anno	0
2750514	Debiti verso fornitori oltre l'anno per acquisizioni di immobilizzazioni	0
2750552	Debiti presunti verso fornitori -beni e servizi (conti 2 75 05 01;2 75 05	7.438.988,72
2750554	Debiti presunti verso fornitori immobilizzazioni-(conti 2 75 05 01;2 75	177.718,52
2750557	Debiti verso altri fornitori	0
PDA302	D.VII.2.b) note di credito da ricevere (altri fornitori)	0
1220554	Altri Crediti diversi per note di credito da ricevere	0
PDA310	D.VIII) DEBITI V/ISTITUTO TESORIERE	6.852,25
2750601	Debiti verso istituto tesoriere	6.852,25
2750602	Anticipazioni del tesoriere	0
2750603	Debiti verso banche per ristrutturazione debiti sanitari	0
2750611	Debiti presunti verso banche per costi da liquidare entro l'anno	0
PDA320	D.IX) DEBITI TRIBUTARI	5.384.790,14
2750701	Ritenute erariali per lavoro dipendente	2.399.657,85
2750702	IVA a debito	0
2750703	Erario c/IVA	1.013.946,42
2750704	IVA in sospensione	0
2750705	Assistenza fiscale dipendenti	0
2750706	Debito per IRES	0
2750708	Debito per imposte su redditi differiti	0
2750709	Debiti per IRAP	938.883,92
2750711	Ritenute erariali per lavoro autonomo	315.028,75
2750721	Ritenute erariali altri soggetti	25.339,98
2750731	Debiti presunti tributari per costi da liquidare entro l'anno	691.933,22
2750732	Debiti tributari oltre l'anno	0
PDA330	D.X) DEBITI V/ISTITUTI PREVIDENZIALI, ASSISTENZIALI E	6.256.380,73
2750801	Debiti verso INPS entro l'anno	11.129
2750802	Debiti verso INPS oltre l'anno	0
2750803	Debiti verso INADEL entro l'anno	0
2750804	Debiti verso INPDAP (ex CPDEL, CPS, INADEL previd.) entro l'anno	3.917.290,05
2750805	Debiti verso ENPAM entro l'anno	434.398,7
2750806	Debiti verso ENPAF entro l'anno	0
2750807	Debiti verso altri Istituti di previdenza entro l'anno	47.887,16
2750817	Debiti verso altri enti del settore pubblico allargato oltre l'anno	0
2750821	Debiti presunti verso istituti di previdenza per costi da liquidare entro	1.845.675,82
PDA340	D.XI) DEBITI V/ALTRI	9.143.262,3
PDA350	D.XI.1) Debiti v/altri finanziatori	0
2750901	Altre eventuali accensioni di prestiti entro l'anno	0
2750902	Altre eventuali accensioni di prestiti oltre l'anno	0
PDA360	D.XI.2) Debiti v/dipendenti	0
2751001	Debiti verso personale dipendente	0
PDA370	D.XI.3) Debiti v/gestioni liquidatorie	0
2751042	Debiti verso altri soggetti gestione liquidatoria USL 1994 e precedenti	0
PDA380	D.XI.4) Altri debiti diversi	9.143.262,3
2750302	Debiti verso Province entro l'anno	0
2750312	Debiti verso Province oltre l'anno.	0
2750322	Debiti presunti v/Province per costi da liquidare entro l'anno a seguito	0
2750556	Debiti verso assistiti per assegni di cura. per funzioni delegate socio	0
2751002	Debito verso sindacati per trattenute quota sugli stipendi	22.659
2751004	Debito verso istituti finanziari per cessione quinto stipendio	50.044,42
2751020	Debito verso economo per pagamenti effettuati	1.728,87

2751022	Altri debiti verso altri soggetti	261.380,91
2751023	Depositi cauzionali di terzi (in denaro)	2.907,87
2751041	Debiti presunti verso altri soggetti per costi da liquidare entro l'anno	8.804.541,23
<b>PEZ999</b>	<b>E) RATEI E RISCONTI PASSIVI</b>	<b>105.803,78</b>
PEA000	E.I) RATEI PASSIVI	11.166,7
PEA010	E.I.1) Ratei passivi	11.166,7
2800101	Ratei passivi	11.166,7
PEA020	E.I.2) Ratei passivi v/Aziende sanitarie pubbliche della Regione	0
2800103	Ratei passivi v/Asl-Ao della Regione	0
PEA030	E.II) RISCONTI PASSIVI	94.637,08
PEA040	E.II.1) Risconti passivi	94.637,08
2800104	Risconti passivi su FSR per Funzioni	0
2800105	Risconti passivi su altri contributi vincolati ASSI da FSR	0
2800106	Risconti passivi obiettivi PSN (parte corrente)	0
2800107	Risconti passivi altri contributi FSR c/esercizio	0
2800108	Risconti passivi altri contributi FSR vincolati	94.492,26
2800109	Risconti passivi su altri contributi da Regione	0
2800110	Risconti passivi contrib. san. regionali extra FSR	0
2800111	Risconti passivi contrib. altri fin. Reg.li extra FSR	0
2800112	Risconti passivi su altri contributi vincolati da altri soggetti	0
2800114	Altri risconti passivi v/terzi	144,82
PEA050	E.II.2) Risconti passivi v/Aziende sanitarie pubbliche della Regione	0
2800113	Risconti passivi v/Asl-AO Regione	0
PEA060	E.II.3) Risconti passivi - in attuazione dell'art.79, comma 1 sexies	0
<b>PFZ999</b>	<b>G) CONTI D'ORDINE</b>	<b>14.602.824,24</b>
PFA000	G.I) CANONI DI LEASING ANCORA DA PAGARE	0
2850101	Contratti leasing	0
PFA010	G.II) DEPOSITI CAUZIONALI	0
2850201	Depositari beni di terzi	0
2850202	Beni nostri presso terzi	0
PFA020	G.III) BENI IN COMODATO	0
2850501	Depositari Beni in comodato presso azienda	0
PFA021	G.IV) CANONI DI PROJECT FINANCING ANCORA DA PAGARE	0
PFA030	G.V) ALTRI CONTI D'ORDINE	14.602.824,24
2850301	Fornitori per merce ordinata	0
2850302	Fornitori per prestazioni da ricevere per contratti di appalto	0
2850401	Altri conti d'ordine	14.602.824,24
2870101	Previsione di spesa GSA integrazione a norma del D.L.vo 56/2000	0
2870102	Previsione di spesa GSA bilancio Regione (fiscalità sanitaria)	0
2870103	Previsione di spesa GSA (finanziamento sanitario aggiuntivo corrente)	0
2870104	Previsione di spesa GSA (finanziamento sanitario aggiuntivo corrente)	0
2870105	Previsione di spesa GSA per quota finanziamenti per fondi vincolati	0
2870106	Previsione di spesa GSA per quota finanziamenti per fondi vincolati	0
2870107	Previsione di spesa GSA per altri fondi vincolati statali e privati	0
2870108	Previsione di spesa GSA per quota per finanziamenti conto capitale	0
2870109	Previsione di spesa GSA per quota per finanziamenti conto capitale	0
2870110	Previsione di spesa GSA per quota per finanziamenti provenienti da	0
2880101	Impegno di spesa GSA integrazione a norma del D.L.vo 56/2000	0
2880102	Impegno di spesa GSA bilancio Regione (fiscalità sanitaria)	0
2880103	Impegno di spesa GSA (finanziamento sanitario aggiuntivo corrente)	0
2880104	Impegni di spesa GSA (finanziamento sanitario aggiuntivo corrente)	0
2880105	Impegno di spesa GSA per quota finanziamenti per fondi vincolati	0
2880106	Impegno di spesa GSA per quota finanziamenti per fondi vincolati	0
2880107	Impegno di spesa GSA per altri fondi vincolati statali e privati	0
2880108	Impegno di spesa GSA per quota per finanziamenti conto capitale	0

2880109	Impegno di spesa GSA per quota per finanziamenti conto capitale	0
2880110	Impegno di spesa GSA per quota per finanziamenti provenienti da pay	0
2890101	Liquidazione di spesa GSA integrazione a norma del D.L.vo 56/2000	0
2890102	Liquidazione di spesa GSA bilancio Regione (fiscalità sanitaria)	0
2890103	Liquidazione di spesa GSA (finanziamento sanitario aggiuntivo	0
2890104	Liquidazione di spesa GSA (finanziamento sanitario aggiuntivo	0
2890105	Liquidazione di spesa GSA per quota finanziamenti per fondi	0
2890106	Liquidazione di spesa GSA per quota finanziamenti per fondi	0
2890107	Liquidazione di spesa GSA per altri fondi vincolati statali e privati	0
2890108	Liquidazione di spesa GSA per quota per finanziamenti conto	0
2890109	Liquidazione di spesa GSA per quota per finanziamenti conto capitale	0
2890110	Liquidazione di spesa GSA per quota per finanziamenti provenienti da	0



	<b>MODELLO PATRIMONIALE MINISTERIALE - SP 2020</b>	
	<b>ATTIVITA'</b>	
	<b>VOCE</b>	<b>TOTALE</b>
<b>AAZ999</b>	<b>A) IMMOBILIZZAZIONI</b>	<b>78.296.946,29</b>
AAA000	A.D) IMMOBILIZZAZIONI IMMATERIALI	431.726,39
AAA010	A.I.1) Costi di impianto e di ampliamento	0
AAA020	A.I.1.a) Costi di impianto e di ampliamento	0
1110101	Costi di impianto.	0
1110102	Costi di ampliamento.	0
1110103	Avviamento.	0
AAA030	A.I.1.b) F.do Amm.to costi di impianto e di ampliamento	0
2550101	Costi di impianto	0
2550102	Costi di ampliamento	0
2550103	Avviamento	0
AAA040	A.I.2) Costi di ricerca e sviluppo	109.905,6
AAA050	A.I.2.a) Costi di ricerca e sviluppo	627.254,64
1110201	Costi di ricerca e di sviluppo	627.254,64
AAA060	A.I.2.b) F.do Amm.to costi di ricerca e sviluppo	517.349,04
2550201	Costi di ricerca e di sviluppo	517.349,04
AAA070	A.I.3) Diritti di brevetto e diritti di utilizzazione delle opere d'ingegno	185.815,92
AAA080	A.I.3.a) Diritti di brevetto e diritti di utilizzazione delle opere d'ingegno - derivanti dall'attività di ricerca	0
1110301	Diritti di brevetto ed utilizzazione opere d'ingegno.	0
AAA090	A.I.3.b) F.do Amm.to diritti di brevetto e diritti di utilizzazione delle opere d'ingegno - derivanti dall'attività di ricerca	0
2550301	Diritti di brevetto ed utilizzazione opere d'ingegno	0
AAA100	A.I.3.c) Diritti di brevetto e diritti di utilizzazione delle opere d'ingegno - altri	6.519.171,59
1110302	Software.	6.519.171,59
AAA110	A.I.3.d) F.do Amm.to diritti di brevetto e diritti di utilizzazione delle opere d'ingegno - altri	6.333.355,67
2550302	Software	6.333.355,67
AAA120	A.I.4) Immobilizzazioni immateriali in corso e acconti	25.010
1110104	Immobilizzazioni in corso ed acconti.-Costi d'impianto e di ampliamento-	0
1110202	Immobilizzazioni in corso ed acconti.-Costi di ricerca e sviluppo-	0
1110303	Immobilizzazioni in corso ed acconti.-Diritti di brevetto e di utilizzazione delle opere dell'ingegno-	25.010
1110402	Spese incrementative sui beni di terzi (immobilizzazioni in corso ed acconti)	0
1110502	Altre Immobilizzazioni Immateriali (Immobilizzazioni in corso ed acconti)	0
1110602	Concessioni, licenze, marchi e diritti simili (Immobilizzazioni in corso ed acconti)	0
1110702	Pubblicità (Immobilizzazioni in corso ed acconti)	0
AAA130	A.I.5) Altre immobilizzazioni immateriali	110.994,87
AAA140	A.I.5.a) Concessioni, licenze, marchi e diritti simili	0

1110601	Concessioni, licenze, marchi e diritti simili	0
AAA150	A.I.5.b) F.do Amm.to concessioni, licenze, marchi e diritti simili	0
2550601	Fondo ammortamento Concessioni, licenze, marchi e diritti simili	0
AAA160	A.I.5.c) Migliorie su beni di terzi	508.322,36
1110401	Spese incrementative su beni di terzi, valore originale.	508.322,36
AAA170	A.I.5.d) F.do Amm.to migliorie su beni di terzi	397.327,49
2550401	Spese incrementative su beni di terzi, valore originale	397.327,49
AAA180	A.I.5.e) Pubblicità	0
1110203	Costi di pubblicita da capitalizzare	0
AAA190	A.I.5.f) F.do Amm.to pubblicità	0
2550701	Fondo ammortamento Pubblicità	0
AAA200	A.I.5.g) Altre immobilizzazioni immateriali	0
1110501	Altre Immobilizzazioni Immateriali, valore originale	0
AAA210	A.I.5.h) F.do Amm.to altre immobilizzazioni immateriali	0
2550501	Altre immobilizzazioni immateriali	0
AAA220	A.I.6) Fondo Svalutazione immobilizzazioni immateriali	0
AAA230	A.I.6.a) F.do Svalut. Costi di impianto e di ampliamento	0
2560101	Fondo svalutazione costi di impianto e di ampliamento	0
AAA240	A.I.6.b) F.do Svalut. Costi di ricerca e sviluppo	0
2560201	Fondo svalutazione costi di ricerca e sviluppo	0
AAA250	A.I.6.c) F.do Svalut. Diritti di brevetto e diritti di utilizzazione delle opere d'ingegno	0
2560301	Fondo svalutazione diritti di brevetto e diritti di utilizzazione delle opere d'ingegno	0
AAA260	A.I.6.d) F.do Svalut. Altre immobilizzazioni immateriali	0
2560401	Fondo svalutazione Altre immobilizzazioni immateriali	0
AAA270	A.II) IMMOBILIZZAZIONI MATERIALI	69.926.504,31
AAA280	A.II.1) Terreni	22.959,58
AAA290	A.II.1.a) Terreni disponibili	22.959,58
1120101	Valore originale beni disponibili.	22.959,58
1120102	Rivalutazioni beni disponibili.	0
1120103	Svalutazioni beni disponibili.	0
AAA300	A.II.1.b) Terreni indisponibili	0
1120111	Valore originale beni indisponibili	0
1120112	Rivalutazioni beni indisponibili.	0
1120113	Svalutazioni beni indisponibili	0
AAA310	A.II.2) Fabbricati	55.441.232,43
AAA320	A.II.2.a) Fabbricati non strumentali (disponibili)	1.890.017,27
AAA330	A.II.2.a.1) Fabbricati non strumentali (disponibili)	4.569.717,53
1120201	Valore originale beni disponibili.	4.569.717,53
1120202	Rivalutazioni beni disponibili.	0
1120203	Svalutazioni beni disponibili.	0
AAA340	A.II.2.a.2) F.do Amm.to Fabbricati non strumentali (disponibili)	2.679.700,26
2600101	Fondo ammortamento ordinario beni disponibili	2.679.700,26
AAA350	A.II.2.b) Fabbricati strumentali (indisponibili)	53.551.215,16
AAA360	A.II.2.b.1) Fabbricati strumentali (indisponibili)	119.842.514,41
1120211	Valore originale beni indisponibili.	119.842.514,41
1120212	Rivalutazioni beni indisponibili	0
1120213	Svalutazioni beni indisponibili	0

AAA370	A.II.2.b.2) F.do Amm.to Fabbricati strumentali (indisponibili)	66.291.299,25
2600111	Fondo ammortamento ordinario beni indisponibili	66.291.299,25
AAA380	A.II.3) Impianti e macchinari	1.027.419,31
AAA390	A.II.3.a) Impianti e macchinari	6.792.919,62
1120301	Valore originale beni disponibili	0
1120302	Rivalutazioni beni disponibili	0
1120303	Svalutazioni beni disponibili	0
1120311	Valore originale beni indisponibili	1.708.687,8
1120312	Rivalutazioni beni indisponibili	0
1120313	Svalutazioni beni indisponibili	0
1120801	Valore originale beni disponibili-Attrezzature sanitarie (Impianti e macchinari specifici-grandi attrezzature)-	0
1120802	Rivalutazioni beni disponibili-Attrezzature sanitarie (Impianti e macchinari specifici-grandi attrezzature)-	0
1120803	Svalutazioni beni disponibili-Attrezzature sanitarie (Impianti e macchinari specifici-grandi attrezzature)-	0
1120811	Valore originale beni indisponibili-Attrezzature sanitarie (Impianti e macchinari specifici-grandi attrezzature)-	5.084.231,82
1120812	Rivalutazioni beni indisponibili-Attrezzature sanitarie (Impianti e macchinari specifici-grandi attrezzature)-	0
1120813	Svalutazioni beni indisponibili-Attrezzature sanitarie (Impianti e macchinari specifici-grandi attrezzature)-	0
AAA400	A.II.3.b) F.do Amm.to Impianti e macchinari	5.765.500,31
2600201	Fondo ammortamento ordinario beni disponibili	0
2600211	Fondo ammortamento ordinario beni indisponibili	1.647.212,15
2600701	Fondo ammortamento ordinario beni disponibili (Impianti e macchinari specifici-grandi attrezzature)	0
2600711	Fondo ammortamento ordinario beni indisponibili (Impianti e macchinari specifici-grandi attrezzature)	4.118.288,16
AAA410	A.II.4) Attrezzature sanitarie e scientifiche	4.146.646,84
AAA420	A.II.4.a) Attrezzature sanitarie e scientifiche	31.589.367,93
1120401	Valore originale beni disponibili	0
1120402	Rivalutazioni beni disponibili	0
1120403	Svalutazioni beni disponibili	0
1120411	Valore originale beni indisponibili	31.589.367,93
1120412	Rivalutazioni beni indisponibili	0
1120413	Svalutazioni beni indisponibili	0
AAA430	A.II.4.b) F.do Amm.to Attrezzature sanitarie e scientifiche	27.442.721,09
2600301	Fondo ammortamento ordinario beni disponibili	0
2600311	Fondo ammortamento ordinario beni indisponibili	27.442.721,09
AAA440	A.II.5) Mobili e arredi	537.314,68
AAA450	A.II.5.a) Mobili e arredi	5.967.169,69
1120501	Valore originale beni disponibili	0
1120502	Rivalutazioni beni disponibili	0
1120503	Svalutazioni beni disponibili	0

1120511	Valore originale beni indisponibili	5.967.169,69
1120512	Rivalutazioni beni indisponibili	0
1120513	Svalutazioni beni indisponibili	0
AAA460	A.II.5.b) F.do Amm.to Mobili e arredi	5.429.855,01
2600401	Fondo ammortamento ordinario beni disponibili	0
2600411	Fondo ammortamento ordinario beni indisponibili	5.429.855,01
AAA470	A.II.6) Automezzi	0
AAA480	A.II.6.a) Automezzi	64.141,75
1120601	Valore originale beni disponibili	0
1120602	Rivalutazioni beni disponibili	0
1120603	Svalutazioni beni disponibili	0
1120611	Valore originale beni indisponibili	64.141,75
1120612	Rivalutazioni beni indisponibili	0
1120613	Svalutazioni beni indisponibili	0
AAA490	A.II.6.b) F.do Amm.to Automezzi	64.141,75
2600501	Fondo ammortamento ordinario beni disponibili	0
2600511	Fondo ammortamento ordinario beni indisponibili	64.141,75
AAA500	A.II.7) Oggetti d'arte	0
1120901	Valore originale beni indisponibili	0
1120902	Rivalutazione Oggetti d'arte	0
1120903	Svalutazione Oggetti d'arte	0
AAA510	A.II.8) Altre immobilizzazioni materiali	442.284,86
AAA520	A.II.8.a) Altre immobilizzazioni materiali	8.666.627,52
1120701	Valore originale beni disponibili	0
1120702	Rivalutazioni beni disponibili	0
1120703	Svalutazioni beni disponibili	0
1120711	Valore originale beni indisponibili	8.666.627,52
1120712	Rivalutazioni beni indisponibili	0
1120713	Svalutazioni beni indisponibili	0
AAA530	A.II.8.b) F.do Amm.to Altre immobilizzazioni materiali	8.224.342,66
2600601	Fondo ammortamento ordinario beni disponibili	0
2600611	Fondo ammortamento ordinario beni indisponibili	8.224.342,66
AAA540	A.II.9) Immobilizzazioni materiali in corso e acconti	8.308.646,61
1120104	Immobilizzazioni in corso ed acconti beni disponibili.-terreni disponibili-	0
1120114	Immobilizzazioni in corso ed acconti beni indisponibili.-terreni indisponibili-	0
1120204	Immobilizzazioni in corso ed acconti beni disponibili.-fabbricati disponibili-	0
1120214	Immobilizzazioni in corso ed acconti beni indisponibili.-fabbricati indisponibili-	8.129.622,72
1120304	Immobilizzazioni in corso ed acconti beni disponibili-impianti e macchinari disponibili-	0
1120314	Immobilizzazioni in corso ed acconti beni indisponibili-impianti e macchinari indisponibili-	5.640
1120404	Immobilizzazioni in corso ed acconti beni disponibili-Attrezzature sanitarie-	0
1120414	Immobilizzazioni in corso ed acconti beni indisponibili-Attrezzature sanitarie-	148.281,61
1120504	Immobilizzazioni in corso ed acconti beni disponibili-Mobili e arredi-	0

1120514	Immobilizzazioni in corso ed acconti beni indisponibili-Mobili e arredi-	13.436,35
1120604	Immobilizzazioni in corso ed acconti beni disponibili-Automezzi-	0
1120614	Immobilizzazioni in corso ed acconti beni indisponibili-Automezzi-	0
1120704	Immobilizzazioni in corso ed acconti beni disponibili-Altre immobilizzazioni materiali-	0
1120714	Immobilizzazioni in corso ed acconti beni indisponibili-Altre immobilizzazioni materiali-	11.665,93
1120804	Immobilizzazioni in corso ed acconti beni disponibili-Attrezzature sanitarie (Impianti e macchinari specifici-grandi attrezzature)-	0
1120814	Immobilizzazioni in corso ed acconti beni indisponibili-Attrezzature sanitarie (Impianti e macchinari specifici-grandi attrezzature)-	0
AAA550	A.II.10) Fondo Svalutazione immobilizzazioni materiali	0
AAA560	A.II.10.a) F.do Svalut. Terreni	0
2610101	Fondo svalutazione Terreni	0
AAA570	A.II.10.b) F.do Svalut. Fabbricati	0
2610201	Fondo svalutazione Fabbricati	0
AAA580	A.II.10.c) F.do Svalut. Impianti e macchinari	0
2610301	Fondo svalutazione Impianti e Macchinari	0
AAA590	A.II.10.d) F.do Svalut. Attrezzature sanitarie e scientifiche	0
2610401	Fondo svalutazione Attrezzature sanitarie e scientifiche	0
AAA600	A.II.10.e) F.do Svalut. Mobili e arredi	0
2610501	Fondo svalutazione Mobili e arredi	0
AAA610	A.II.10.f) F.do Svalut. Automezzi	0
2610601	Fondo svalutazione Automezzi	0
AAA620	A.II.10.g) F.do Svalut. Oggetti d'arte	0
2610701	Fondo svalutazione Oggetti d'arte	0
AAA630	A.II.10.h) F.do Svalut. Altre immobilizzazioni materiali	0
2610801	Fondo svalutazione Altre immobilizzazioni materiali	0
AAA640	A.III) IMMOBILIZZAZIONI FINANZIARIE	7.938.715,59
AAA650	A.III.1) Crediti finanziari	0
AAA660	A.III.1.a) Crediti finanziari v/Stato	0
1140214	Crediti finanziari v/Stato	0
AAA670	A.III.1.b) Crediti finanziari v/Regione	0
1140205	Crediti finanziari v/Regione	0
AAA680	A.III.1.c) Crediti finanziari v/partecipate	0
1140203	Crediti finanziari v/imprese controllate	0
1140204	Crediti finanziari v/imprese collegate	0
AAA690	A.III.1.d) Crediti finanziari v/altri	0
1140206	Crediti finanziari v/altri	0
AAA700	A.III.2) Titoli	7.938.715,59
AAA710	A.III.2.a) Partecipazioni	7.938.715,59
1140207	Partecipazioni in imprese controllate	7.938.715,59
1140208	Partecipazioni in imprese collegate	0
1140209	Partecipazioni in altre imprese	0
AAA720	A.III.2.b) Altri titoli	0
AAA730	A.III.2.b.1) Titoli di Stato	0
1140210	Titoli di Stato	0

AAA740	A.III.2.b.2) Altre Obbligazioni	0
1140211	Altre Obbligazioni	0
AAA750	A.III.2.b.3) Titoli azionari quotati in Borsa	0
1140212	Titoli azionari quotati in Borsa	0
AAA760	A.III.2.b.4) Titoli diversi	0
1140213	Altri titoli	0
<b>ABZ999</b>	<b>B) ATTIVO CIRCOLANTE</b>	<b>70.671.586,84</b>
ABA000	B.I) RIMANENZE	6.515.858,91
ABA010	B.I.1) Rimanenze beni sanitari	5.473.411,89
ABA020	B.I.1.a) Prodotti farmaceutici ed emoderivati	2.555.443,91
1210117	Prodotti farmaceutici (esclusi classi "h" e "nota 37" 30.12.93 del CUF)	1.064.630,05
1210118	Prodotti farmaceutici di tipo "H" ad erogazione diretta	662.434,67
1210119	Prodotti farmaceutici in distribuzione diretta via assistenza farmaceutica	682.731,42
1210121	Prodotti farmaceutici art.8 comma a) L.405/2001 convenzioni farmacie	0
1210122	Prodotti farmaceutici art.8 comma b) L.405/2001 (pazienti in assistenza domiciliare, residenziale e semiresidenziale)	0
1210123	Prodotti farmaceutici art.8 comma b) L.405/2001 (pazienti in assistenza domiciliare, residenziale e semiresidenziale)	0
1210124	Ossigeno (ospedaliero e domiciliare) ed altri gas medicinali con AIC	0
1210128	Emoderivati	41.848,83
1210129	emoderivati da ASR Piemonte in compensazione	73.081,08
1210140	Acquisto di medicinali privi di AIC	30.717,86
ABA030	B.I.1.b) Sangue ed emocomponenti	0
1210126	Sangue ed emocomponenti	0
1210127	Sangue ed emocomponenti acquisto da ASR Piemonte in compensazione	0
ABA040	B.I.1.c) Dispositivi medici	2.474.369,89
1210102	Rimanenze finali di magazzino -Dispositivi medico diagnostici in vitro compresi i radiodiagnostici in vitro-	373.318,32
1210109	Rimanenze finali di magazzino -altri materiali (radio) diagnostici -	0
1210142	Protesi- -dispositivi medici impiantabili attivi	0
1210147	rimanenze finali dispositivi medici eccezione di quelli di impiantabili attivi ed in diagnostici in vitreo	2.101.051,57
ABA050	B.I.1.d) Prodotti dietetici	24.288,36
1210120	Prodotti dietetici (e di nutrizione enterale)	24.288,36
ABA060	B.I.1.e) Materiali per la profilassi (vaccini)	310.893,07
1210105	Siero e vaccini	305.190,07
1210106	Vaccini desensibilizzanti	5.703
ABA070	B.I.1.f) Prodotti chimici	0
1210143	Prodotti chimici non IVD	0
ABA080	B.I.1.g) Materiali e prodotti per uso veterinario	0
1210115	Materiale chirurgico, sanitario e diagnostico per uso veterinario	0
ABA090	B.I.1.h) Altri beni e prodotti sanitari	108.416,66
1210125	Altri beni e prodotti sanitari	108.416,66
ABA100	B.I.1.i) Acconti per acquisto di beni e prodotti sanitari	0
1210116	Fornitori conto anticipi	0

ABA110	B.I.2) Rimanenze beni non sanitari	1.042.447,02
ABA120	B.I.2.a) Prodotti alimentari	0
1210230	Prodotti alimentari per degenti	0
1210231	Prodotti alimentari per mensa dipendenti	0
ABA130	B.I.2.b) Materiali di guardaroba, di pulizia, e di convivenza in genere	892.481,93
1210232	Materiale di guardaroba	770.259,53
1210233	Materiale di pulizia e lavanderia	36.876,55
1210234	Materiale di convivenza in genere	85.345,85
ABA140	B.I.2.c) Combustibili, carburanti e lubrificanti	0
1210235	Carburanti e lubrificanti ad uso riscaldamento e cucine	0
1210236	Carburanti e lubrificanti ad uso trasporto	0
ABA150	B.I.2.d) Supporti informatici e cancelleria	141.826,58
1210237	Supporti meccanografici	35.272,98
1210470	Cancelleria e stampati	106.553,6
ABA160	B.I.2.e) Materiale per la manutenzione	8.138,51
1210350	Materiale per riparazione	0
1210351	Materiale per manutenzione di attrezzature sanitarie	0
1210354	Materiale per manutenzione di automezzi (rimanenze finali)	0
1210355	Materiale per manutenzione di altre attrezzature tecnico - economali	8.138,51
ABA170	B.I.2.f) Altri beni e prodotti non sanitari	0
1210239	Altri beni non sanitari	0
ABA180	B.I.2.g) Acconti per acquisto di beni e prodotti non sanitari	0
1210238	Fornitori conto anticipi	0
1210353	Fornitori conto anticipi	0
1210471	Fornitori c/anticipi	0
ABA190	B.II) CREDITI	30.727.530,47
ABA200	B.II.1) Crediti v/Stato	4.468.008,48
ABA201	B.II.1.a) Crediti v/Stato per spesa corrente - FSN indistinto	0
1220557	Credito verso Stato per spesa corrente FSN-pandemia COVID...	0
1220801	Crediti v/Stato per spesa corrente - Integrazione a norma del D.L.vo 56/2000	0
1221001	Crediti v/Stato per spesa corrente - IRAP	0
1221002	Crediti v/Stato per spesa corrente - Addizionale IRPEF	0
ABA220	B.II.1.b) Crediti v/Stato per spesa corrente - FSN vincolato	0
1220802	Crediti v/Stato per spesa corrente - FSN	0
ABA230	B.II.1.c) Crediti v/Stato per mobilità attiva extraregionale	0
1220803	Crediti v/Stato per mobilità attiva extraregionale	0
ABA240	B.II.1.d) Crediti v/Stato per mobilità attiva internazionale	0
1220804	Crediti v/Stato per mobilità attiva internazionale	0
ABA250	B.II.1.e) Crediti v/Stato per acconto quota fabbisogno sanitario regionale standard	0
1220806	Acconti quota fabbisogno sanitario da Stato	0
1220901	Crediti v/Stato per acconto quota fabbisogno sanitario regionale standard	0
ABA260	B.II.1.f) Crediti v/Stato per finanziamento sanitario aggiuntivo corrente	0
1220902	Crediti v/Stato per finanziamento sanitario aggiuntivo corrente	0
ABA270	B.II.1.g) Crediti v/Stato per spesa corrente - altro	11.046
1220509	Stato per trasferimento c/esercizio entro l'anno	0

1220529	Stato per trasferimento c/esercizio oltre l'anno	0
1220543	Crediti v/ Stato per mobilità attiva pubblica	0
1220544	Crediti v/ Stato per mobilità attiva privata	0
1220805	Crediti v/Stato per altri finanziamenti vincolati	0
1220903	Crediti v/Stato per spesa corrente - altro	11.046
1221401	crediti per fondi vincolati statali extra FSN	0
ABA271	B.II.1.h) Crediti v/Stato per spesa corrente - per STP (ex D.lgs. 286/98)	0
1220553	Crediti v/Stato per spesa corrente per STP (ex D.lgs. 286/98)	0
ABA280	B.II.1.i) Crediti v/Stato per finanziamenti per investimenti	4.445.060
1220510	Stato per trasferimento c/capitale entro l'anno	4.445.060
1220530	Stato per trasferimento c/capitale oltre l'anno	0
1221601	Crediti GSA verso bilancio Regione per quota per finanziamenti conto capitale fondi statali	0
1221602	Crediti GSA verso bilancio Regione per quota per finanziamenti conto capitale fondi statali art. 20 l. 67/88	0
1221603	Crediti GSA verso bilancio Regione per quota per finanziamenti conto capitale fondi statali art. 71 l. 448/98	0
1221604	Crediti GSA verso bilancio Regione per quota per finanziamenti conto capitale fondi statali strutture cure palliative legge n. 39/1999	0
1221605	Crediti GSA verso bilancio Regione per quota per finanziamenti conto capitale fondi statali prima fase art. 20 l. 67/88	0
1221606	Crediti GSA verso bilancio Regione per quota per finanziamenti conto capitale fondi statali l. 135/90 lotta all'AIDS	0
ABA290	B.II.1.j) Crediti v/Stato per ricerca	0
ABA300	B.II.1.j.1) Crediti v/Stato per ricerca corrente - Ministero della Salute	0
1220547	Crediti v/Stato per ricerca corrente - Ministero della Salute	0
ABA310	B.II.1.j.2) Crediti v/Ministero della Salute per ricerca finalizzata - Ministero della Salute	0
1220548	Crediti v/Stato per ricerca finalizzata - Ministero della Salute	0
ABA320	B.II.1.j.3) Crediti v/Stato per ricerca - altre Amministrazioni centrali	0
1220549	Crediti v/Stato per ricerca - altre Amministrazioni centrali	0
ABA330	B.II.1.J.4) Crediti v/Stato per ricerca - finanziamenti per investimenti	0
1220550	Crediti v/Stato per ricerca - finanziamenti per investimenti	0
ABA340	B.II.1.k) Crediti v/prefetture	11.902,48
1220546	Crediti v/prefetture	11.902,48
1220552	Crediti v/prefetture oltre l'anno	0
2660107	Fondo per svalutazione crediti vs/prefetture	0
2660108	Fondo per svalutazione crediti vs/prefetture oltre l'anno	0
ABA350	B.II.2) Crediti v/Regione o Provincia Autonoma	23.653.113,98
ABA360	B.II.2.a) Crediti v/Regione o Provincia Autonoma per spesa corrente	18.029.443,83
ABA390	B.II.2.a.1) Crediti v/Regione o Provincia Autonoma per quota FSR	13.406.235,99
1220101	Regione per trasferimenti c/esercizio entro l'anno	7.082.166,94
1220103	Regione per trasferimenti anni precedenti entro l'anno	534.724,47
1220105	Regione per contrib.in c/eserc. Vincolati entro l'anno	1.811.054,21
1220106	Crediti verso Regione per trasferimenti a favore di case di cura e presidi ex articoli 41-42-43 Legge 833/78 entro l'anno	0
1220111	Regione per trasferimenti c/esercizio oltre l'anno	0
1220113	Regione per trasferimenti anni precedenti oltre l'anno	0



1220115	Regione per contrib. In c/eserc. Vincolati oltre l'anno.	0
1220116	Crediti verso Regione per trasferimenti a favore di case di cura e presidi ex articoli 41-42-43 Legge 833/78 oltre l'anno	0
1220121	Crediti presunti verso Regione per ricavi da liquidare entro l'anno	0
1220122	Credito verso fondo regionale assicurazioni rischio civile	1.242.373,41
1220123	Credito verso Regione per gestione liquidatoria USL 1994	1.949.802,37
1220124	Crediti presunti per finanziamenti inditinti verso Regione per ricavi da liquidare entro l'anno	0
1220149	Crediti ASR vs Regione per finanziamenti pandemia COVID	786.114,59
ABA400	B.II.2.a.2) Crediti v/Regione o Provincia Autonoma per mobilità attiva intraregionale	0
ABA410	B.II.2.a.3) Crediti v/Regione o Provincia Autonoma per mobilità attiva extraregionale	0
ABA420	B.II.2.a.4) Crediti v/Regione o Provincia Autonoma per acconto quota FSR	0
ABA430	B.II.2.a.5) Crediti v/Regione o Provincia Autonoma per finanziamento sanitario aggiuntivo corrente LEA	1.102.533,25
1220132	Crediti v/Regione o Provincia Autonoma per finanziamento sanitario aggiuntivo corrente LEA entro l'anno	1.102.533,25
1220134	Crediti v/Regione o Provincia Autonoma per finanziamento sanitario aggiuntivo corrente LEA oltre l'anno l'anno	0
1221101	Crediti v/Regione o Provincia Autonoma per spesa corrente - ulteriore addizionale regionale IRPEF	0
1221102	Crediti v/Regione o Provincia Autonoma per spesa corrente - ulteriore addizionale regionale IRAP	0
1221103	Crediti GSA verso bilancio Regione (finanziamento sanitario aggiuntivo corrente LEA) -provvista da Imposta di possesso Auto	0
1221104	Crediti GSA verso bilancio Regione (finanziamento sanitario aggiuntivo corrente LEA) -provvista da addizionale regionale accise	0
1221105	Crediti GSA verso bilancio Regione (finanziamento sanitario aggiuntivo corrente LEA) -provvista da altre imposte e tasse regionali	0
ABA440	B.II.2.a.6) Crediti v/Regione o Provincia Autonoma per finanziamento sanitario aggiuntivo extra LEA	0
1220133	Crediti v/Regione o Provincia Autonoma per finanziamento sanitario aggiuntivo corrente extra LEA entro l'anno	0
1220135	Crediti v/Regione o Provincia Autonoma per finanziamento sanitario aggiuntivo corrente extra LEA oltre l'anno	0
1221201	Crediti GSA verso bilancio Regione (finanziamento sanitario aggiuntivo corrente extra LEA) -ulteriore addizionale regionale IRPEF-	0
1221202	Crediti GSA verso bilancio Regione (finanziamento sanitario aggiuntivo corrente extra LEA) -ulteriore addizionale regionale IRAP-	0
1221203	Crediti GSA verso bilancio Regione ( (finanziamento sanitario aggiuntivo corrente extra LEA)) -provvista da Imposta di possesso Auto	0
1221204	Crediti GSA verso bilancio Regione ( (finanziamento sanitario aggiuntivo corrente extra LEA)) -provvista da addizionale regionale accise	0
1221205	Crediti GSA verso bilancio Regione (finanziamento sanitario aggiuntivo corrente extra LEA) -provvista da altre imposte e tasse regionali	0
ABA450	B.II.2.a.7) Crediti v/Regione o Provincia Autonoma per spesa corrente - altro	3.467.284,59
1220107	Altri crediti verso Regione entro l'anno	61.833,35

1220117	Altri crediti verso Regione oltre l'anno	0
1220143	Crediti verso Regione-Politiche sociali per funzioni delegate socio sanitarie	3.405.451,24
2660101	Fondo per svalutazione crediti vs/Regione	0
2660109	Fondo per svalutazione crediti vs/Regione oltre l'anno	0
ABA451	B.II.2.a.8) Crediti v/Regione o Provincia Autonoma per spesa corrente - STP (ex D.lgs. 286/98)	53.390
1220145	Crediti v/Regione o Provincia Autonoma per spesa corrente - STP (ex D.lgs. 286/98)	53.390
ABA460	B.II.2.a.9) Crediti v/Regione o Provincia Autonoma per ricerca	0
ABA461	B.II.2.a.10) Crediti v/Regione o Provincia Autonoma per mobilità attiva internazionale	0
1220146	Crediti v/Regione o Provincia Autonoma per mobilità attiva internazionale	0
ABA470	B.II.2.b) Crediti v/Regione o Provincia Autonoma per versamenti a patrimonio netto	5.405.387,15
ABA480	B.II.2.b.1) Crediti v/Regione o Provincia Autonoma per finanziamenti per investimenti	5.405.387,15
1220102	Regione per trasferimenti c/capitale entro l'anno	5.405.387,15
1220112	Regione per trasferimenti c/capitale oltre l'anno	0
1220125	Crediti presunti per finanziamenti in conto capitale verso Regione per ricavi da liquidare entro l'anno	0
1220144	Crediti vs Regione per fin.ti investimenti assegnati da Regione da FSN indistinto	0
1221501	Crediti GSA verso bilancio Regione per quota per finanziamenti conto capitale fondi regionali	0
ABA490	B.II.2.b.2) Crediti v/Regione o Provincia Autonoma per incremento fondo dotazione	0
1220126	Crediti v/Regione per aumento fondo dotazione	0
1220136	Crediti v/Regione per aumento fondo dotazione oltre l'anno	0
ABA500	B.II.2.b.3) Crediti v/Regione o Provincia Autonoma per ripiano perdite	0
1220137	Crediti v/Regione per ripiano perdite 2004 oltre l'anno	0
1220138	Crediti v/Regione per ripiano perdite 2003 oltre l'anno	0
1220139	Crediti v/Regione per ripiano perdite antecedenti 2003 oltre l'anno	0
1220140	Crediti v/Regione per ripiano perdite anni successivi al 2004 entro l'anno	0
ABA501	B.II.2.b.4) Crediti v/Regione o Provincia Autonoma per anticipazione ripiano disavanzo programmato dai Piani aziendali di cui all'art. 1, comma 528, L. 208/2015	0
ABA510	B.II.2.b.5) Crediti v/Regione o Provincia Autonoma per copertura debiti al 31/12/2005	0
1220127	Crediti v/Regione per anticipo disavanzo 2005, 2006, 2007, 2008...	0
1220128	Crediti v/Regione per ripiano perdite 2004	0
1220129	Crediti v/Regione per ripiano perdite 2003	0
1220130	Crediti v/Regione per ripiano perdite antecedenti 2003	0
1220131	Crediti v/Regione per ripiano perdite anni successivi al 2004	0
ABA520	B.II.2.b.6) Crediti v/Regione o Provincia Autonoma per ricostituzione risorse da investimenti esercizi precedenti	0
1220141	Crediti v/Regione o Provincia Autonoma per ricostituzione risorse da investimenti esercizi precedenti entro l'anno	0
1220142	Crediti v/Regione o Provincia Autonoma per ricostituzione risorse da investimenti esercizi precedenti oltre l'anno	0

ABA521	B.II.2.c) Crediti v/Regione o Provincia Autonoma per contributi L. 210/92	0
1220147	Crediti GSAv/Regione o Provincia Autonoma per contributi L. 210/92	0
ABA522	B.II.2.d) Crediti v/Regione o Provincia Autonoma per contributi L. 210/92 - aziende sanitarie	218.283
1220148	Crediti v/Regione o Provincia Autonoma per contributi L. 210/92 - aziende sanitarie	218.283
ABA530	B.II.3) Crediti v/Comuni	140.127,16
1220201	Comuni e loro consorzi per trasferimento c/esercizio entro l'anno	0
1220202	Comuni e loro consorzi per trasferimento c/capitale entro l'anno	0
1220205	Crediti verso Comuni e loro consorzi entro l'anno (esclusi contributi)	94.816,14
1220211	Comuni e loro consorzi per trasferimento c/esercizio oltre l'anno	0
1220212	Comuni e loro consorzi per trasferimento c/capitale oltre l'anno	0
1220215	Crediti verso Comuni e loro consorzi oltre l'anno (esclusi contributi)	0
1220221	Crediti presunti verso Comuni e loro consorzi per ricavi da liquidare entro l'anno	82.279,32
2660102	Fondo per svalutazione crediti vs/Comuni	36.968,3
2660110	Fondo per svalutazione crediti vs/Comuni oltre l'anno	0
ABA540	B.II.4) Crediti v/Aziende sanitarie pubbliche	258.156,71
ABA550	B.II.4.a) Crediti v/Aziende sanitarie pubbliche della Regione	220.601,85
ABA560	B.II.4.a.1) Crediti v/Aziende sanitarie pubbliche della Regione - per mobilità in compensazione	0
1220304	Crediti v/ASL-USL della regione per mobilità intraregionale	0
1220306	Crediti v/AO della regione per mobilità intraregionale	0
1220345	Crediti v/IRCCS - Policlinici - Fondazioni della Regione per mobilità intraregionale	0
ABA570	B.II.4.a.2) Crediti v/Aziende sanitarie pubbliche della Regione - per mobilità non in compensazione	0
ABA580	B.II.4.a.3) Crediti v/Aziende sanitarie pubbliche della Regione - per altre prestazioni	220.601,85
1220303	Crediti v/ASL-USL della Regione	39.108,68
1220305	Crediti v/AO della Regione	105.275,49
1220341	Crediti presunti verso ASL regionali per ricavi da liquidare entro l'anno	16.083,07
1220342	Crediti presunti verso ASO regionali per ricavi da liquidare entro l'anno	60.134,61
1220344	Crediti v/IRCCS - Policlinici- Fondazioni della Regione	0
1220346	Crediti presunti verso IRCCS - Policlinici- Fondazioni della Regione	0
1220347	Crediti v/ASR della Regione oltre l'anno	0
1221301	Altri crediti vs/ASL TO 1	0
1221302	Altri crediti vs/ASL TO 2	0
1221303	Altri crediti vs/ ASL TO 3	0
1221304	Altri crediti vs/ASL TO 4	0
1221305	Altri crediti vs/ ASL TO 5	0
1221306	Altri crediti vs/ ASL VC	0
1221307	Altri crediti vs/ ASL BI	0
1221308	Altri crediti vs/ ASL NO	0
1221309	Altri crediti vs/ ASL VCO	0
1221310	Altri crediti vs/ASL CN1	0

1221311	Altri crediti vs/ ASL CN2	0
1221312	Altri crediti vs/ ASL AT	0
1221313	Altri crediti vs/ ASL AL	0
1221314	Altri crediti vs/ ASO 901	0
1221315	Altri crediti vs/ASO 902	0
1221316	Altri crediti vs/ ASO 903	0
1221317	Altri crediti vs/ ASO 904	0
1221318	Altri crediti vs/ ASO 905	0
1221319	Altri crediti vs/ ASO 906	0
1221320	Altri crediti vs/ ASO 907	0
1221321	Altri crediti vs/ ASO 908	0
1221322	Altri crediti vs/ ASO 909 Città della Salute	0
1221324	Altri crediti vs/ ASL Città di Torino	0
2660103	Fondo per svalutazione crediti vs/aziende sanitarie	0
2660111	Fondo per svalutazione crediti vs/aziende sanitarie oltre l'anno	0
ABA590	B.II.4.b) Acconto quota FSR da distribuire	0
1221801	Acconto verso ASL TO 1 quota FSR da distribuire	0
1221802	Acconto verso ASL TO 2 quota FSR da distribuire	0
1221803	Acconto verso ASL TO 3 quota FSR da distribuire	0
1221804	Acconto verso ASL TO 4 quota FSR da distribuire	0
1221805	Acconto verso ASL TO 5 quota FSR da distribuire	0
1221806	Acconto verso ASL VC quota FSR da distribuire	0
1221807	Acconto verso ASL BI quota FSR da distribuire	0
1221808	Acconto verso ASL NO quota FSR da distribuire	0
1221809	Acconto verso ASL VCO quota FSR da distribuire	0
1221810	Acconto verso ASL CN 1 quota FSR da distribuire	0
1221811	Acconto verso ASL CN 2 quota FSR da distribuire	0
1221812	Acconto verso ASL AT quota FSR da distribuire	0
1221813	Acconto verso ASL AL quota FSR da distribuire	0
1221817	Acconto verso AOU S.LUIGI ORBASSANO quota FSR da distribuire	0
1221818	Acconto verso AOU MAGGIORE NOVARA quota FSR da distribuire	0
1221819	Acconto verso AO SS CROCE E CARLE CUNEO quota FSR da distribuire	0
1221820	Acconto verso AO SS ARRIGO E BIAGIO ALESSANDRIA quota FSR da distribuire	0
1221821	Acconto verso AO ORDINE MAURIZIANO TORINO quota FSR da distribuire	0
1221822	Acconto verso AOU CITTA'DELLA SALUTE TORINO quota FSR da distribuire	0
1221824	Acconto verso ASL Città di Torino quota FSR da distribuire	0
ABA591	B.II.4.c) Crediti v/Aziende sanitarie pubbliche della Regione per anticipazione ripiano disavanzo programmato dai Piani aziendali di cui all'art. 1, comma 528, L. 208/2015	0
ABA600	B.II.4.d) Crediti v/Aziende sanitarie pubbliche Extraregione	37.554,86
1220322	Aziende sanitarie di altre regioni per addebito diretto	15.517,74
1220343	Crediti presunti verso aziende sanitarie extra regionali per ricavi da liquidare entro l'anno	22.037,12
1220348	Aziende sanitarie di altre regioni per addebito diretto oltre l'anno	0
2660115	Fondo per svalutazione crediti vs/aziende sanitarie altre regioni addebito diretto entro l'anno	0

2660116	Fondo per svalutazione crediti vs/aziende sanitarie altre regioni addebito diretto oltre l'anno	0
ABA601	B.II.4.e) Crediti v/Aziende sanitarie pubbliche della Regione - per Contributi da Aziende sanitarie pubbliche della Regione o Prov. Aut. (extra fondo)	0
1220349	Crediti v/Aziende sanitarie pubbliche della Regione - per contributi da Regione o Prov. Aut. (extra fondo)	0
1220350	Crediti v/Aziende sanitarie pubbliche della Regione - per Contributi da Aziende sanitarie pubbliche della Regione o Prov. Aut. (extra fondo)	0
1220351	Crediti v/Aziende sanitarie pubbliche - per Contributi da Ministero della Salute e da altri soggetti pubblici (extra fondo)	0
ABA610	B.II.5) Crediti v/società partecipate e/o enti dipendenti della Regione	0
ABA620	B.II.5.a) Crediti v/enti regionali	0
1220601	Crediti verso ARPA (agenzia regione protezione ambientale) entro l'anno	0
1220611	Crediti verso ARPA (agenzia regione protezione ambientale) oltre l'anno	0
ABA630	B.II.5.b) Crediti v/sperimentazioni gestionali	0
1220703	Crediti v/sperimentazioni gestionali	0
1220706	Crediti v/sperimentazioni gestionali oltre l'anno	0
ABA640	B.II.5.c) Crediti v/altre partecipate	0
1220701	Crediti v/società controllate	0
1220702	Crediti v/società collegate	0
1220704	Crediti v/società controllate oltre l'anno	0
1220705	Crediti v/società collegate oltre l'anno	0
ABA650	B.II.6) Crediti v/Erario	4.373,14
1220401	Erario c/imposte dirette (IRPEG..) entro l'anno	0
1220402	Erario c/IVA entro l'anno	0
1220403	Erario c/imposte varie entro l'anno	0
1220404	IVA a credito	4.373,14
1220405	Erario c/acconti IVA	0
1220406	Erario c/acconti IRPEG	0
1220408	Assistenza fiscale dipendenti	0
1220411	Erario c/imposte dirette (IRPEG..) oltre l'anno	0
1220412	Erario c/IVA oltre l'anno	0
1220413	Erario c/imposte varie oltre l'anno	0
1220421	Crediti presunti verso erario per ricavi da liquidare entro l'anno	0
ABA660	B.II.7) Crediti v/altri	2.203.751
ABA670	B.II.7.a) Crediti v/clienti privati	273.743,82
1220502	Anticipazioni di fondi per il servizio economato	2.076,55
1220506	Terzi per prestazioni sanitarie entro l'anno	557.328,79
1220508	Fornitori c/anticipi	0
1220526	Terzi per prestazioni sanitarie oltre l'anno	0
1220545	Crediti v/clienti privati per anticipi mobilità attiva	0
1221402	crediti per fondi vincolati privati	0
2660105	Fondo per svalutazione crediti vs/clienti privati	285.661,52
2660113	Fondo per svalutazione crediti vs/clienti privati oltre l'anno	0
ABA680	B.II.7.b) Crediti v/gestioni liquidatorie	0
1220542	Crediti verso altri soggetti gestione liquidatoria USL	0
1220551	Crediti verso altri soggetti gestione liquidatoria USL oltre l'anno	0

ABA690	B.II.7.c) Crediti v/altri soggetti pubblici	34.042,32
1220203	Province per trasferimento c/esercizio entro l'anno	34.042,32
1220204	Province per trasferimento c/capitale entro l'anno	0
1220213	Province per trasferimento c/esercizio oltre l'anno	0
1220214	Province per trasferimento c/capitale oltre l'anno	0
1220222	Crediti presunti verso Province per ricavi da liquidare entro l'anno	0
1220511	Altri enti del settore pubblico allargato per trasferimento c/esercizio o corrispettivo per prestazioni entro l'anno	0
1220512	Altri enti del settore pubblico allargato per trasferimento c/capitale entro l'anno	0
1220531	Altri enti del settore pubblico allargato per trasferimento c/esercizio o corrispettivo per prestazioni oltre l'anno	0
1220532	Altri enti del settore pubblico allargato per trasferimento c/capitale oltre l'anno	0
1221403	crediti per fondi vincolati europei	0
2660106	Fondo per svalutazione crediti vs/altri soggetti pubblici	0
2660114	Fondo per svalutazione crediti vs/altri soggetti pubblici oltre l'anno	0
ABA700	B.II.7.d) Crediti v/altri soggetti pubblici per ricerca	0
ABA710	B.II.7.e) Altri crediti diversi	1.895.964,86
ABA711	B.II.7.e.1) Altri Crediti diversi	1.895.964,86
1220501	Depositi cauzionali in denaro	929,62
1220503	Assicurazioni c/rimborsi	0
1220504	Dipendenti c/prestiti	0
1220505	Dipendenti c/anticipi spese viaggio	0
1220507	Altri crediti entro l'anno	1.575.805,01
1220527	Altri crediti oltre l'anno	0
1220541	Crediti presunti verso altri per ricavi da liquidare entro l'anno	840.730,45
1221701	Crediti GSA verso bilancio Regione per finanziamenti derivanti da pay back Imprese Farmaceutiche	0
2660104	Fondo per svalutazione crediti vs/altri	521.500,22
2660112	Fondo per svalutazione crediti vs/altri oltre l'anno	0
ABA712	B.II.7.e.2) Note di credito da emettere (diverse)	0
2750558	Debiti verso altri fornitori - note di credito da emettere	0
ABA713	B.II.7.f) Altri Crediti verso erogatori (privati accreditati e convenzionati) di prestazioni sanitarie	0
ABA714	B.II.7.f.1) Altri Crediti verso erogatori (privati accreditati e convenzionati) di prestazioni sanitarie	0
1220555	Altri Crediti verso erogatori (privati accreditati e convenzionati) di prestazioni sanitarie	0
ABA715	B.II.7.f.2) Note di credito da emettere (privati accreditati e convenzionati)	0
2750559	Altri Debiti verso erogatori (privati accreditati e convenzionati) di prestazioni sanitarie per note di credito da emettere	0
ABA720	B.III) ATTIVITA' FINANZIARIE CHE NON COSTITUISCONO IMMOBILIZZAZIONI	0
ABA730	B.III.1) Partecipazioni che non costituiscono immobilizzazioni	0
1230201	Partecipazioni in imprese controllate	0
1230203	Partecipazioni in imprese collegate	0
1230204	Partecipazioni in altre imprese	0
ABA740	B.III.2) Altri titoli che non costituiscono immobilizzazioni	0
1230101	Titoli a breve	0

ABA750	B.IV) DISPONIBILITA' LIQUIDE	33.428.197,46
ABA760	B.IV.1) Cassa	23.307,44
1240101	Cassa centrale	0
1240102	Cassa periferiche	0
1240103	Documenti di legittimazione in cassa	23.307,44
ABA770	B.IV.2) Istituto Tesoriere	33.404.890,02
1240201	Istituto tesoriere saldo iniziale	18.318.441,07
1240202	Incassi per contributi c/esercizio dalla Regione	324.847.937,57
1240203	Incassi per contributi c/esercizio dai Comuni e dalla Provincia	4.875
1240204	Incassi per contributi c/esercizio da altri soggetti	2.009
1240205	Incassi per ricavi per prestazioni a soggetti del settore pubblico	182.454,6
1240206	Incassi per ricavi per prestazioni a soggetti privati	2.958.455,19
1240207	Incassi per compartecipazione alla spesa	2.604.246,05
1240208	Incassi per altre entrate	4.788.619,33
1240209	Incassi per disinvestimenti	0
1240210	Incassi per contributi in c/capitale	2.318.445,11
1240211	Incassi per contributi per integrazione fondo di dotazione	0
1240212	Incassi per accensione mutui	0
1240213	Incassi per accensione di debiti bancari	0
1240214	Incassi per partite di giro	60.667,09
1240215	Incassi da Regione per gestione liquidatoria USL 1994 e precedenti	0
1240216	Incassi da soggetti privati per gestione liquidatoria USL 1994 e precedenti	0
1240217	Incassi in permutazione numeraria per funzioni delegate socio sanitarie	0
1240228	Pagamento per acquisto di beni sanitari da fornitori	23.156.680,48
1240229	Pagamento per acquisto di beni non sanitari da fornitori	1.760.618,28
1240230	Pagamenti per prestazioni da soggetti pubblici	41.863.594,09
1240231	Pagamenti per prestazioni da soggetti privati	107.430.471,81
1240232	Pagamenti per servizi sanitari e socio sanitari da soggetti pubblici e privati	5.258.108,71
1240233	Pagamenti per servizi non sanitari	24.453.226,63
1240234	Pagamenti per costi del personale	96.349.111,74
1240235	Pagamenti per altri costi d'esercizio	17.586.923,23
1240236	Pagamento per utilizzo fondi (TFR, premio operosita SUMAI...)	0
1240237	Pagamenti per investimenti	2.951.538,5
1240238	Pagamenti per rimborso mutui	0
1240239	Pagamenti per rimborso debiti bancari	0
1240240	Pagamenti per restituzione contributi c/esercizio alla Regione	0
1240241	Pagamenti per partite di giro	53.209,48
1240242	Pagamenti per risarcimento danni a terzi responsabilità civile (oltre a 1.500 €, per sinistro)	6.450
1240243	Pagamenti per debiti gestione liquidatoria USL finanziati dalla Regione	0
1240244	Pagamenti per trasferimento avanzo gestione liquidatoria USL 1994	0
1240245	Pagamenti in permutazione numeraria per funzioni delegate socio sanitarie	1.811.327,04
1240401	C/C bancario dell'economato	0
1240402	Altri c/c bancari	0
1240601	Istituto tesoriere sanità (GSA regionale)	0

ABA780	B.IV.3) Tesoreria Unica	0
1240501	Tesoreria unica	0
1240701	Tesoreria unica Sanità GSA (BdI)	0
1240702	Pagamenti da regolarizzare	0
1240703	Riscossioni da regolarizzare	0
ABA790	B.IV.4) Conto corrente postale	0
1240301	C/C postale	0
<b>ACZ999</b>	<b>C) RATEI E RISCONTI ATTIVI</b>	<b>68.973,59</b>
ACA000	C.I) RATEI ATTIVI	0
ACA010	C.I.1) Ratei attivi	0
1300101	Ratei attivi	0
1300103	Copertura pluriennale disavanzo 2004 legge 296/2006 articolo 1 comma 796	0
ACA020	C.I.2) Ratei attivi v/Aziende sanitarie pubbliche della Regione	0
1300104	Ratei attivi v/Asl-AO della Regione	0
ACA030	C.II) RISCONTI ATTIVI	68.973,59
ACA040	C.II.1) Risconti attivi	68.973,59
1300102	Risconti attivi	68.973,59
ACA050	C.II.2) Risconti attivi v/Aziende sanitarie pubbliche della Regione	0
1300105	Risconti attivi v/Asl-AO della Regione	0
<b>ADZ999</b>	<b>E) CONTI D'ORDINE</b>	<b>12.999.320,12</b>
ADA000	E.I) CANONI DI LEASING ANCORA DA PAGARE	0
1400101	Contratti canoni leasing a scadere	0
ADA010	E.II) DEPOSITI CAUZIONALI	0
1400201	Beni di terzi in deposito	0
1400202	Depositari nostri beni	0
ADA020	E.III) BENI IN COMODATO	0
1400501	Beni in comodato presso azienda sanitaria	0
ADA021	E.IV) CANONI DI PROJECT FINANCING ANCORA DA PAGARE	0
ADA030	E.V) ALTRI CONTI D'ORDINE	12.999.320,12
1400301	Merce da ricevere	0
1400302	Prestazioni da ricevere per contratti d'appalto stipulati	0
1400401	Altri conti d'ordine	12.999.320,12
1410101	Previsione di entrata GSA integrazione a norma del D.L.vo 56/2000	0
1410102	Previsione di entrata GSA bilancio Regione (fiscaltà sanitaria)	0
1410103	Previsione di entrata GSA (finanziamento sanitario aggiuntivo corrente LEA)	0
1410104	Previsione di entrata GSA (finanziamento sanitario aggiuntivo corrente extra LEA)	0
1410105	Previsione di entrata GSA per quota finanziamenti per fondi vincolati statali correnti FSN integrazione DLGS 156/2000	0



1410106	Previsione di entrata GSA per quota finanziamenti per fondi vincolati statali correnti FSN obiettivi PSN	0
1410107	Previsione di entrata GSA per altri fondi vincolati statali e privati	0
1410108	Previsione di entrata GSA per quota per finanziamenti conto capitale fondi regionali	0
1410109	Previsione di entrata GSA per quota per finanziamenti conto capitale fondi statali	0
1410110	Previsione di entrata GSA per quota per finanziamenti provenienti da pay back Imprese Farmaceutiche	0
1510101	Accertamento di entrata GSA integrazione a norma del D.L.vo 56/2000	0
1510102	Accertamento di entrata GSA bilancio Regione (fiscalità sanitaria)	0
1510103	Accertamento di entrata GSA (finanziamento sanitario aggiuntivo corrente LEA)	0
1510104	Accertamento di entrata GSA (finanziamento sanitario aggiuntivo corrente extra LEA)	0
1510105	Accertamento di entrata GSA per quota finanziamenti per fondi vincolati statali correnti FSN integrazione DLGS 156/2000	0
1510106	Accertamento di entrata GSA per quota finanziamenti per fondi vincolati statali correnti FSN obiettivi PSN	0
1510107	Accertamento di entrata GSA per altri fondi vincolati statali e privati	0
1510108	Accertamento di entrata GSA per quota per finanziamenti conto capitale fondi regionali	0
1510109	Accertamento di entrata GSA per quota per finanziamenti conto capitale fondi statali	0
1510110	Accertamento in entrata GSA per quota per finanziamenti provenienti da pay back Imprese Farmaceutiche	0
	<b>PASSIVITA'</b>	
	<b>VOCE</b>	<b>TOTALE</b>
<b>PAZ999</b>	<b>A) PATRIMONIO NETTO</b>	<b>45.959.059,54</b>
PAA000	A.I) FONDO DI DOTAZIONE	7.340.602,99
2500301	Fondo di dotazione regionale iniziale	6.771.497,32
2500302	Incrementi fondo di dotazione regionale.	569.105,67
2500311	Fondo di dotazione vincolato iniziale - patrimonio da reddito.	0
2500312	Incremento fondo di dotazione vincolato iniziale - patrimonio da reddito.	0
PAA010	A.II) FINANZIAMENTI PER INVESTIMENTI	59.667.345,44
PAA020	A.II.1) Finanziamenti per beni di prima dotazione	17.060.678,67
2501401	Finanziamenti per beni di prima dotazione fabbricati	17.060.678,67
2501402	Finanziamenti per beni di prima dotazione altre immobilizzazioni	0
PAA030	A.II.2) Finanziamenti da Stato per investimenti	4.445.060
PAA040	A.II.2.a) Finanziamenti da Stato per investimenti - ex art. 20 legge 67/88	0
PAA050	A.II.2.b) Finanziamenti da Stato per investimenti - ricerca	0
2510102	Finanziamenti da Stato per investimenti - ricerca	0
PAA060	A.II.2.c) Finanziamenti da Stato per investimenti - altro	4.445.060
2510103	Finanziamenti da Stato per investimenti - altro	4.445.060

PAA070	A.II.3) Finanziamenti da Regione per investimenti	30.667.516,45
1100101	Per costi di impianto e di ampliamento valore utilizzato.	0
1100102	Per costi di ricerca e di sviluppo valore utilizzato.	0
1100103	Per diritti di brevetto ed utilizzazione opere d'ingegno valore utilizzato.	0
1100104	Per terreni, valore utilizzato.	0
1100105	Per fabbricati, valore utilizzato.	0
1100106	Per impianti e macchinari, valore utilizzato	0
1100107	Per attrezzature sanitarie, valore utilizzato.	0
1100108	Per mobili e arredi, valore utilizzato.	0
1100109	Per automezzi, valore utilizzato.	0
1100110	Per altri beni, valore utilizzato.	0
1100111	Per costi di manutenzione straordinaria (spese incrementative su beni di terzi)	0
1100112	per Attrezzature sanitarie (Impianti e macchinari specifici-grandi attrezzature)	0
1100201	Per costi di impianto e di ampliamento valore utilizzato.	0
1100202	Per costi di ricerca e di sviluppo valore utilizzato.	0
1100203	Per diritti di brevetto ed utilizzazione opere d'ingegno valore utilizzato.	376.473,4
1100205	Per fabbricati, valore utilizzato.	15.603.028,84
1100206	Per Impianti e macchinari, valore utilizzato.	379.915,85
1100207	Per attrezzature sanitarie, valore utilizzato.	5.113.273,46
1100208	Per mobili e arredi, valore utilizzato.	1.790.571,83
1100209	Per automezzi, valore utilizzato.	40.525,63
1100210	Per altri beni, valore utilizzato.	1.007.981,17
1100211	Per costi di manutenzione straordinaria (spese incrementative su beni di terzi)	40.377,79
1100212	per Attrezzature sanitarie (Impianti e macchinari specifici-grandi attrezzature)	2.997.310,48
2500101	Per costi di impianto e di ampliamento	0
2500102	Per costi di ricerca e di sviluppo	0
2500103	Per diritti di brevetto ed utilizzazione opere d'ingegno	0
2500104	Per terreni, valore originale	0
2500105	Per fabbricati, valore originale	0
2500106	Per Impianti e macchinari, valore originale	0
2500107	Per attrezzature sanitarie, valore originale	0
2500108	Per mobili e arredi, valore originale	0
2500109	Per automezzi, valore originale	0
2500110	Per altri beni, valore originale	0
2500111	Per costi di manutenzione straordinaria (spese incrementative su beni di terzi), valore orig.	0
2500112	Attrezzature sanitarie (Impianti e macchinari specifici-grandi attrezzature)	0
2500201	Per costi di impianto e di ampliamento	0
2500202	Per costi di ricerca e di sviluppo	0
2500203	Per diritti di brevetto ed utilizzazione opere d'ingegno	428.036,36
2500204	Per terreni, valore originale	0
2500205	Per fabbricati, valore originale	45.905.374,02
2500206	Per impianti e macchinari, valore originale	397.259,03
2500207	Per attrezzature sanitarie, valore originale	5.215.499,16
2500208	Per mobili e arredi, valore originale	1.919.940,98

2500209	Per automezzi, valore originale	40.525,63
2500210	Per altri beni, valore originale	1.027.261,01
2500211	Per costi di manutenzione straordinaria (spese incrementative su beni di terzi), valore orig,	77.436,49
2500212	Attrezzature sanitarie (Impianti e macchinari specifici-grandi attrezzature)	3.005.642,22
PAA080	A.II.4) Finanziamenti da altri soggetti pubblici per investimenti	1.379.568,34
1100511	Contributi e donazioni da enti pubblici e da privati utilizzati per investimenti.	3.367.107,43
2500711	Contributi enti pubblici e da privati destinati ad investimenti , valore originale.	4.746.675,77
2501001	Per costi di impianto e di ampliamento	0
2501002	Per costi di ricerca e di sviluppo	0
PAA090	A.II.5) Finanziamenti per investimenti da rettifica contributi in conto esercizio	6.114.521,98
1100601	Per costi di impianto e di ampliamento	0
1100602	Per costi di ricerca e di sviluppo	0
1100603	Per diritti di brevetto ed utilizzazione opere d'ingegno	297.647,33
1100604	Per terreni, valore originale	0
1100605	Per fabbricati, valore originale	376.696,97
1100606	Per impianti e macchinari, valore originale	31.282,93
1100607	Per attrezzature sanitarie, valore originale	1.844.509,66
1100608	Per mobili e arredi, valore originale	474.172,27
1100609	Per automezzi, valore originale	469,7
1100610	Per altri beni, valore originale	643.488,19
1100611	Per costi di manutenzione straordinaria (spese incrementative su beni di terzi), valore orig,	24.320,62
1100612	Attrezzature sanitarie (Impianti e macchinari specifici-grandi attrezzature)	53.886,88
2500901	Per costi di impianto e di ampliamento	0
2500902	Per costi di ricerca e di sviluppo	0
2500903	Per diritti di brevetto ed utilizzazione opere d'ingegno	349.700,82
2500904	Per terreni, valore originale	0
2500905	Per fabbricati, valore originale	3.734.228,7
2500906	Per impianti e macchinari, valore originale	51.457,29
2500907	Per attrezzature sanitarie, valore originale	3.612.797,3
2500908	Per mobili e arredi, valore originale	750.905,98
2500909	Per automezzi, valore originale	469,7
2500910	Per altri beni, valore originale	914.856,56
2500911	Per costi di manutenzione straordinaria (spese incrementative su beni di terzi), valore orig,	25.334,92
2500912	Attrezzature sanitarie (Impianti e macchinari specifici-grandi attrezzature)	421.245,26
2501101	Per costi di impianto e di ampliamento	0
2501102	Per costi di ricerca e di sviluppo	0
2501103	Per diritti di brevetto ed utilizzazione opere d'ingegno	0
2501104	Per terreni, valore originale	0
2501105	Per fabbricati, valore originale	0
2501106	Per impianti e macchinari, valore originale	0
2501107	Per attrezzature sanitarie, valore originale	0
2501108	Per mobili e arredi, valore originale	0
2501109	Per automezzi, valore originale	0

2501110	Per altri beni, valore originale	0
2501111	Per costi di manutenzione straordinaria (spese incrementative su beni di terzi), valore orig,	0
2501112	Attrezzature sanitarie (Impianti e macchinari specifici-grandi attrezzature)	0
PAA100	A.III) RISERVE DA DONAZIONI E LASCITI VINCOLATI AD INVESTIMENTI	4.690.170
1100501	Donazioni utilizzate per investimenti, valore utilizzato	8.944.808,77
2500702	Donazioni e contributi da imprese utilizzate per investimenti, valore originale	6.959.001,35
2500703	Donazioni e contributi da privati utilizzate per investimenti, valore originale	1.182.470,53
2500704	Donazioni e contributi da Istituzioni sociali senza fine di lucro utilizzate per investimenti, valore originale	5.493.506,89
2501301	Riserve da donazioni e lasciti vincolati ad investimenti	0
PAA110	A.IV) ALTRE RISERVE	1.122.051,34
PAA120	A.IV.1) Riserve da rivalutazioni	0
2500801	Riserve da rivalutazioni	0
PAA130	A.IV.2) Riserve da plusvalenze da reinvestire	237.680,27
2500802	Riserve da plusvalenze da reinvestire	237.680,27
PAA140	A.IV.3) Contributi da reinvestire	96.096,73
2500804	Contributi da reinvestire	96.096,73
PAA150	A.IV.4) Riserve da utili di esercizio destinati ad investimenti	788.274,34
2500805	Riserve da utili di esercizio destinati ad investimenti	788.274,34
PAA160	A.IV.5) Riserve diverse	0
2500803	Altre riserve	0
PAA170	A.V) CONTRIBUTI PER RIPIANO PERDITE	0
PAA180	A.V.1) Contributi per copertura debiti al 31/12/2005	0
PAA190	A.V.2) Contributi per ricostituzione risorse da investimenti esercizi precedenti	0
2501201	Contributi per ricostituzione risorse da investimenti esercizi precedenti	0
2501202	Contributi per applicazione aliquote D.lgs 118-2011	0
PAA200	A.V.3) Altro	0
2500402	Contributo per ripiani perdite esercizio precedente	0
2500403	Contributi per ripiano perdite altri anni	0
2500404	Utilizzo fondi 2003 per copertura oneri contrattuali	0
2500407	Ripiano gestione 2004	0
PAA210	A.VI) UTILI (PERDITE) PORTATI A NUOVO	0
1100301	Perdite esercizi precedenti.	0
2500501	Utili esercizi precedenti	0
PAA220	A.VII) UTILE (PERDITA) D'ESERCIZIO	-26.861.110,23
1100401	Perdita dell'esercizio	26.861.110,23
2500601	Utile dell'esercizio	0
<b>PBZ999</b>	<b>B) FONDI PER RISCHI E ONERI</b>	<b>23.594.961,85</b>

PBA000	B.I) FONDI PER IMPOSTE, ANCHE DIFFERITE	71.835,51
2650101	Fondi per imposte sul reddito.	0
2650102	Fondi per altre imposte e tasse	71.835,51
PBA010	B.II) FONDI PER RISCHI	17.519.656,12
PBA020	B.II.1) Fondo rischi per cause civili ed oneri processuali	1.256.546,92
2650202	Fondo rischi per cause civili ed oneri processuali	1.256.546,92
PBA030	B.II.2) Fondo rischi per contenzioso personale dipendente	1.240.191,33
2650203	Fondo rischi per contenzioso personale dipendente	1.240.191,33
PBA040	B.II.3) Fondo rischi connessi all'acquisto di prestazioni sanitarie da privato	11.023.012,86
2650204	Fondo rischi connessi all'acquisto di prestazioni sanitarie da privato	11.023.012,86
PBA050	B.II.4) Fondo rischi per copertura diretta dei rischi (autoassicurazione)	0
2650205	Fondo rischi per copertura diretta dei rischi (autoassicurazione)	0
PBA051	B.II.5) Fondo rischi per franchigia assicurativa	0
PBA052	B.II.6) Fondo rischi per interessi di mora	0
PBA060	B.II.7) Altri fondi rischi	3.999.905,01
2650201	Fondi per altri rischi	3.999.905,01
PBA070	B.III) FONDI DA DISTRIBUIRE	0
PBA080	B.III.1) FSR indistinto da distribuire	0
2710101	FSR indistinto da distribuire	0
2710102	Fondo FSN da distribuire per emergenza COVID....	0
PBA090	B.III.2) FSR vincolato da distribuire	0
2710201	FSR vincolato da distribuire	0
2710801	Fondo per altri finanziamenti vincolati e pay-back da distribuire	0
PBA100	B.III.3) Fondo per ripiano disavanzi pregressi	0
2710301	Fondo per ripiano disavanzi pregressi	0
PBA110	B.III.4) Fondo finanziamento sanitario aggiuntivo corrente LEA	0
2710401	Fondo finanziamento sanitario aggiuntivo corrente LEA da distribuire	0
PBA120	B.III.5) Fondo finanziamento sanitario aggiuntivo corrente extra LEA	0
2710501	Fondo finanziamento sanitario aggiuntivo EXTRA LEA	0
PBA130	B.III.6) Fondo finanziamento per ricerca	0
2710601	Fondo finanziamento per ricerca	0
PBA140	B.III.7) Fondo finanziamento per investimenti	0
2710701	Fondo finanziamento per investimenti	0
2710702	Fondo per finanziamento investimenti da quota corrente FSR da assegnare	0
PBA141	B.III.8) Fondo finanziamento sanitario aggiuntivo corrente (extra fondo) Risorse aggiuntive da bilancio regionale a titolo di copertura extra LEA	0
PBA150	B.IV) QUOTE INUTILIZZATE CONTRIBUTI	4.421.331,17
PBA151	B.IV.1) Quote inutilizzate contributi da Regione o Prov. Aut. per quota F.S. indistinto finalizzato	3.903.782,16
2670105	Fondo per quote inutilizzate contributi da Regione e Prov. Aut. per quota F.S. indistinto-finalizzate regionali-	160.233,56
2670106	Fondo per quote inutilizzate contributi da Regione e Prov. Aut. per quota F.S. indistinto-finalizzate regionali COVID..-	3.743.548,6

PBA160	B.IV.2) Quote inutilizzate contributi da Regione o Prov. Aut. per quota F.S. vincolato	134.228,34
2670101	Fondo per quote inutilizzate contributi da Regione e Prov. Aut. per quota F.S. vincolato	134.228,34
PBA170	B.IV.3) Quote inutilizzate contributi vincolati da soggetti pubblici (extra fondo)	309.320,67
2670102	Fondo per quote inutilizzate contributi da soggetti pubblici (extra fondo) vincolati	309.320,67
PBA180	B.IV.4) Quote inutilizzate contributi per ricerca	0
2670103	Fondo per quote inutilizzate contributi da soggetti pubblici per ricerca	0
PBA190	B.IV.5) Quote inutilizzate contributi vincolati da privati	74.000
2670104	Fondo per quote inutilizzate contributi vincolati da privati	74.000
PBA200	B.V) ALTRI FONDI PER ONERI E SPESE	1.582.139,05
PBA210	B.V.1) Fondi integrativi pensione	0
2650306	Fondi integrativi pensione	0
PBA220	B.V.2) Fondi rinnovi contrattuali	555.135,11
PBA230	B.V.2.a) Fondo rinnovi contrattuali personale dipendente	61.524,43
2650307	Fondo rinnovi contrattuali personale dipendente	61.524,43
PBA240	B.V.2.b) Fondo rinnovi convenzioni MMG/PLS/MCA	442.694,42
2650308	Fondo rinnovi convenzioni MMG/PLS/MCA	442.694,42
PBA250	B.V.2.c) Fondo rinnovi convenzioni medici Sumai	50.916,26
2650309	Fondo rinnovi convenzioni medici Sumai	50.916,26
PBA260	B.V.3) Altri fondi per oneri e spese	1.027.003,94
2650301	Fondi per oneri pregressi su personale in quiescenza.	0
2650302	Fondi per oneri pregressi aumenti salariali.	0
2650304	Altri fondi oneri	1.027.003,94
<b>PCZ999</b>	<b>C) TRATTAMENTO FINE RAPPORTO</b>	<b>1.529.321,82</b>
PCA000	C.I) FONDO PER PREMI OPEROSITA' MEDICI SUMAI	1.529.321,82
2700101	Premio di operosita medici SUMAI	1.529.321,82
PCA010	C.II) FONDO PER TRATTAMENTO DI FINE RAPPORTO DIPENDENTI	0
2650303	Fondo per trattamento fine rapporto	0
PCA020	C.III) FONDO PER TRATTAMENTI DI QUIESCENZA E SIMILI	0
<b>PDZ999</b>	<b>D) DEBITI</b>	<b>77.735.715,87</b>
PDA000	D.I) DEBITI PER MUTUI PASSIVI	0
2750103	Mutui entro l'anno Cassa Depositi e Prestiti - gestione Tesoro	0
2750104	Mutui oltre l'anno Cassa Depositi e Prestiti - gestione Tesoro	0
2750105	Mutui entro l'anno Cassa Depositi e Prestiti - gestione CDP SpA	0
2750106	Mutui oltre l'anno Cassa Depositi e Prestiti - gestione CDP SpA	0
2750107	Mutui entro l'anno altri soggetti	0
2750108	Mutui oltre l'anno altri soggetti	0
PDA010	D.II) DEBITI V/STATO	475,69
PDA020	D.II.1) Debiti v/Stato per mobilità passiva extraregionale	0
PDA030	D.II.2) Debiti v/Stato per mobilità passiva internazionale	0

PDA040	D.II.3) Acconto quota FSR v/Stato	0
2790201	acconto quota FSR vs/Stato	0
PDA050	D.II.4) Debiti v/Stato per restituzione finanziamenti - per ricerca	0
PDA060	D.II.5) Altri debiti v/Stato	475,69
2751021	Debiti verso Stato entro l'anno	475,69
2751031	Debiti verso Stato oltre l'anno	0
PDA070	D.III) DEBITI V/REGIONE O PROVINCIA AUTONOMA	17.329.597,64
PDA080	D.III.1) Debiti v/Regione o Provincia Autonoma per finanziamenti - GSA	0
PDA081	D.III.2) Debiti v/Regione o Provincia Autonoma per finanziamenti	0
2751401	Debiti v/Regione o Provincia Autonoma per finanziamenti	0
2790101	Debiti GSA per Acconti da Bilancio regionale	0
PDA090	D.III.3) Debiti v/Regione o Provincia Autonoma per mobilità passiva intraregionale	0
PDA100	D.III.4) Debiti v/Regione o Provincia Autonoma per mobilità passiva extraregionale	0
PDA110	D.III.6) Acconto quota FSR da Regione o Provincia Autonoma	7.776.344,6
2750202	Acconti dalla Regione	7.776.344,6
PDA111	D.III.7) Acconto da Regione o Provincia Autonoma per anticipazione ripiano disavanzo programmato dai Piani aziendali di cui all'art. 1, comma 528, L. 208/2015	0
PDA112	D.III.8) Debiti v/Regione o Provincia Autonoma pee contributi L. 210/92	0
2750226	Debiti v/Regione o Provincia Autonoma per contributi L. 210/92	0
2750227	Debiti v/Regione o Provincia Autonoma per contributi L. 210/92 ; aziende sanitarie	0
PDA120	D.III.9) Altri debiti v/Regione o Provincia Autonoma - GSA	0
PDA121	D.III.10) Altri debiti v/Regione o Provincia Autonoma	9.553.253,04
2750201	Debiti verso Regione entro l'anno	504.936,23
2750203	Debito verso Regione per contributi verso ARAN	0
2750211	Debiti verso la Regione oltre l'anno	0
2750221	Debiti presunti verso Regione per costi da liquidare entro l'anno a seguito di fatture	0
2750222	Debiti verso Regione per avanzo gestione liquidatoria USL 1994 e precedenti	0
2750223	Debiti verso Regione per anticipo di cassa	9.048.316,81
2750224	Debiti verso Regione per avanzo gestione liquidatoria USL 1994 e precedenti oltre l'anno	0
PDA130	D.IV) DEBITI V/COMUNI	769.901,76
2750301	Debiti verso Comuni e loro consorzi entro l'anno	170.272,95
2750303	Debiti verso enti gestori, consorzi socio assistenziali comunali... per funzioni delegate socio sanitarie	0
2750311	Debiti verso Comuni e loro consorzi oltre l'anno	0
2750321	Debiti presunti v/Comuni e loro Consorzi per costi da liquidare entro l'anno	599.628,81
PDA140	D.V) DEBITI V/AZIENDE SANITARIE PUBBLICHE	434.113,6
PDA150	D.V.1) Debiti v/Aziende sanitarie pubbliche della Regione	376.292,53
PDA160	D.V.1.a) Debiti v/Aziende sanitarie pubbliche della Regione	0
2750625	Debiti GSA Regione verso ASL Citta' di Torino x quota INDISTINTA FSR FINALIZZATA COVID	0
2750626	Debiti GSA Regione verso ASL TO 3 x quota INDISTINTA FSR FINALIZZATA COVID	0
2750627	Debiti GSA Regione verso ASL TO 4 x quota INDISTINTA FSR FINALIZZATA COVID	0

2750628	Debiti GSA Regione verso ASL TO 5 x quota INDISTINTA FSR FINALIZZATA COVID	0
2750629	Debiti GSA Regione verso ASL VC x quota INDISTINTA FSR FINALIZZATA COVID	0
2750630	Debiti GSA Regione verso ASL BI x quota INDISTINTA FSR FINALIZZATA COVID	0
2750631	Debiti GSA Regione verso ASL NO x quota INDISTINTA FSR FINALIZZATA COVID	0
2750632	Debiti GSA Regione verso ASL VCO x quota INDISTINTA FSR FINALIZZATA COVID	0
2750633	Debiti GSA Regione verso ASL CN 1 x quota INDISTINTA FSR FINALIZZATA COVID	0
2750634	Debiti GSA Regione verso ASL CN 2 x quota INDISTINTA FSR FINALIZZATA COVID	0
2750635	Debiti GSA Regione verso ASL AT x quota INDISTINTA FSR FINALIZZATA COVID	0
2750636	Debiti GSA Regione verso ASL AL x quota INDISTINTA FSR FINALIZZATA COVID	0
2750637	Debiti GSA Regione verso AOU S.LUIGI x quota INDISTINTA FSR FINALIZZATA COVID	0
2750638	Debiti GSA Regione verso AOU MAGGIORE NOVARA x quota INDISTINTA FSR FINALIZZATA COVID	0
2750639	Debiti GSA Regione verso AO S.CROCE CARLE CUNEO x quota INDISTINTA FSR FINALIZZATA COVID	0
2750640	Debiti GSA Regione verso AO S.ARRIGO E BIAGIO AL x quota INDISTINTA FSR FINALIZZATA COVID	0
2750641	Debiti GSA Regione verso AO ORDINE MAURIZIANO TO x quota INDISTINTA FSR FINALIZZATA COVID	0
2750642	Debiti GSA Regione verso AOU CITTA SALUTE SCIENZE TO x quota INDISTINTA FSR FINALIZZATA COVID	0
2750643	Debito GSA Regione vs ASR residua: quota indistinta finalizzata per pandemia COVID	0
2760201	Debiti GSA Regione verso Asl To1 x quota FSR INDISTINTO	0
2760202	Debiti GSA Regione verso Asl To2 x quota FSR INDISTINTO	0
2760203	Debiti GSA Regione verso Asl To3 x quota FSR INDISTINTO	0
2760204	Debiti GSA Regione verso Asl To4 x quota FSR INDISTINTO	0
2760205	Debiti GSA Regione verso Asl To5 x quota FSR INDISTINTO	0
2760206	Debiti GSA Regione verso Asl VC x quota FSR INDISTINTO	0
2760207	Debiti GSA Regione verso Asl BI x quota FSR INDISTINTO	0
2760208	Debiti GSA Regione verso Asl NO x quota FSR INDISTINTO	0
2760209	Debiti GSA Regione verso Asl VCO x quota FSR INDISTINTO	0
2760210	Debiti GSA Regione verso Asl CN1 x quota FSR INDISTINTO	0
2760211	Debiti GSA Regione verso Asl CN2 x quota FSR INDISTINTO	0
2760212	Debiti GSA Regione verso Asl AT x quota FSR INDISTINTO	0
2760213	Debiti GSA Regione verso Asl AL x quota FSR INDISTINTO	0
2760214	Debiti GSA Regione verso Aso S.Giovanni x quota FSR INDISTINTO	0
2760215	Debiti GSA Regione verso Aso CTO x quota FSR INDISTINTO	0
2760216	Debiti GSA Regione verso Aso S.Anna x quota FSR INDISTINTO	0
2760217	Debiti GSA Regione verso Aso S.Luigi x quota FSR INDISTINTO	0
2760218	Debiti GSA Regione verso Aso NO x quota FSR INDISTINTO	0
2760219	Debiti GSA Regione verso Aso CN x quota FSR INDISTINTO	0
2760220	Debiti GSA Regione verso Aso AL x quota FSR INDISTINTO	0



2760221	Debiti GSA Regione verso Aso Mauriziano x quota FSR INDISTINTO	0
2760222	Debiti GSA Regione verso Aso Città della Salute x quota FSR INDISTINTO	0
2760223	DEBITI GSA REGIONE VERSO ASR PER QUOTA FSR INDISTINTO	0
2760224	Debiti GSA Regione verso ASL Città di Torino x quota FSR INDISTINTO	0
2760501	Debiti GSA Regione verso Asl To1 x quota INDISTINTA FSR VINCOLATO	0
2760502	Debiti GSA Regione verso Asl To2 x quota INDISTINTA FSR VINCOLATO	0
2760503	Debiti GSA Regione verso Asl To3 x quota INDISTINTA FSR VINCOLATO	0
2760504	Debiti GSA Regione verso Asl To4 x quota INDISTINTA FSR VINCOLATO	0
2760505	Debiti GSA Regione verso Asl To5 x quota INDISTINTA FSR VINCOLATO	0
2760506	Debiti GSA Regione verso Asl VC x quota INDISTINTA FSR VINCOLATO	0
2760507	Debiti GSA Regione verso Asl BI x quota INDISTINTA FSR VINCOLATO	0
2760508	Debiti GSA Regione verso Asl NO x quota INDISTINTA FSR VINCOLATO	0
2760509	Debiti GSA Regione verso Asl VCO x quota INDISTINTA FSR VINCOLATO	0
2760510	Debiti GSA Regione verso Asl CN1 x quota INDISTINTA FSR VINCOLATO	0
2760511	Debiti GSA Regione verso Asl CN2 x quota INDISTINTA FSR VINCOLATO	0
2760512	Debiti GSA Regione verso Asl AT x quota INDISTINTA FSR VINCOLATO	0
2760513	Debiti GSA Regione verso Asl AL x quota INDISTINTA FSR VINCOLATO	0
2760514	Debiti GSA Regione verso Aso S.Giovanni x quota INDISTINTA FSR VINCOLATO	0
2760515	Debiti GSA Regione verso Aso S.CTO x quota INDISTINTA FSR VINCOLATO	0
2760516	Debiti GSA Regione verso Aso S.Anna x quota INDISTINTA FSR VINCOLATO	0
2760517	Debiti GSA Regione verso Aso S.Luigi x quota INDISTINTA FSR VINCOLATO	0
2760518	Debiti GSA Regione verso Aso NO x quota INDISTINTA FSR VINCOLATO	0
2760519	Debiti GSA Regione verso Aso CN x quota INDISTINTA FSR VINCOLATO	0
2760520	Debiti GSA Regione verso Aso AL x quota INDISTINTA FSR VINCOLATO	0
2760521	Debiti GSA Regione verso Aso Mauriziano x quota INDISTINTA FSR VINCOLATO	0
2760522	Debiti GSA Regione verso Aso Città della Salute x quota INDISTINTA FSR VINCOLATO	0
2760523	RESIDUI DA LIQUIDARE X QUOTA INDISTINTA FSR VINCOLATO	0
2760524	Debiti GSA Regione verso ASL Città di Torino x quota INDISTINTA FSR VINCOLATO	0
2760525	Debito GSA Regione vs ASR :quota indistinta finalizzata per pandemia COVID..	0

2760601	Debiti GSA Regione verso Asl To1 x quota vincolata FSR VINCOLATO	0
2760602	Debiti GSA Regione verso Asl To2 x quota vincolata FSR VINCOLATO	0
2760603	Debiti GSA Regione verso Asl To3 x quota vincolata FSR VINCOLATO	0
2760604	Debiti GSA Regione verso Asl To4 x quota vincolata FSR VINCOLATO	0
2760605	Debiti GSA Regione verso Asl To5 x quota vincolata FSR VINCOLATO	0
2760606	Debiti GSA Regione verso Asl VC x quota vincolata FSR VINCOLATO	0
2760607	Debiti GSA Regione verso Asl BI x quota vincolata FSR VINCOLATO	0
2760608	Debiti GSA Regione verso Asl NO x quota vincolata FSR VINCOLATO	0
2760609	Debiti GSA Regione verso Asl VCO x quota vincolata FSR VINCOLATO	0
2760610	Debiti GSA Regione verso Asl CN1 x quota vincolata FSR VINCOLATO	0
2760611	Debiti GSA Regione verso Asl CN2 x quota vincolata FSR VINCOLATO	0
2760612	Debiti GSA Regione verso Asl AT x quota vincolata FSR VINCOLATO	0
2760613	Debiti GSA Regione verso Asl AL x quota vincolata FSR VINCOLATO	0
2760614	Debiti GSA Regione verso Aso S.Giovanni x quota vincolata FSR VINCOLATO	0
2760615	Debiti GSA Regione verso Aso CTO x quota vincolata FSR VINCOLATO	0
2760616	Debiti GSA Regione verso Aso S.Anna x quota vincolata FSR VINCOLATO	0
2760617	Debiti GSA Regione verso Aso S.Luigi x quota vincolata FSR VINCOLATO	0
2760618	Debiti GSA Regione verso Aso NO x quota vincolata FSR VINCOLATO	0
2760619	Debiti GSA Regione verso Aso CN x quota vincolata FSR VINCOLATO	0
2760620	Debiti GSA Regione verso Aso AL x quota vincolata FSR VINCOLATO	0
2760621	Debiti GSA Regione verso Aso Mauriziano x quota vincolata FSR VINCOLATO	0
2760622	Debiti GSA Regione verso Aso Città della Salute x quota vincolata FSR VINCOLATO	0
2760623	DEBITI GSA REGIONE VERSO ASR PER QUOTA VINCOLATA FSR VINCOLATO	0
2760624	Debiti GSA Regione verso ASL Città di Torino x quota vincolata FSR VINCOLATO	0
2760701	Debiti GSA Regione verso Asl To1 x quota vincolata FSR	0
2760702	Debiti GSA Regione verso Asl To2 x quota vincolata FSR	0
2760703	Debiti GSA Regione verso Asl To3 x quota vincolata FSR	0
2760704	Debiti GSA Regione verso Asl To4 x quota vincolata FSR	0
2760705	Debiti GSA Regione verso Asl To5 x quota vincolata FSR	0
2760706	Debiti GSA Regione verso Asl VC x quota vincolata FSR	0
2760707	Debiti GSA Regione verso Asl BI x quota vincolata FSR	0
2760708	Debiti GSA Regione verso Asl NO x quota vincolata FSR	0
2760709	Debiti GSA Regione verso Asl VCO x quota vincolata FSR	0

2760710	Debiti GSA Regione verso Asl CN1 x quota vincolata FSR	0
2760711	Debiti GSA Regione verso Asl CN2 x quota vincolata FSR	0
2760712	Debiti GSA Regione verso Asl AT x quota vincolata FSR	0
2760713	Debiti GSA Regione verso Asl AL x quota vincolata FSR	0
2760714	Debiti GSA Regione verso Aso S.Giovanni x quota vincolata FSR	0
2760715	Debiti GSA Regione verso Aso CTO x quota vincolata FSR	0
2760716	Debiti GSA Regione verso Aso S.Anna x quota vincolata FSR	0
2760717	Debiti GSA Regione verso Aso S.Luigi x quota vincolata FSR	0
2760718	Debiti GSA Regione verso Aso NO x quota vincolata FSR	0
2760719	Debiti GSA Regione verso Aso CN x quota vincolata FSR	0
2760720	Debiti GSA Regione verso Aso AL x quota vincolata FSR	0
2760721	Debiti GSA Regione verso Aso Mauriziano x quota vincolata FSR	0
2760722	Debiti GSA Regione verso Aso Città della Salute x quota vincolata FSR	0
2760723	RESIDUI DA LIQUIDARE PER QUOTA VINCOLATA FSR	0
2760724	Debiti GSA Regione Verso ASL Città di Torino x quota vincolata FSR	0
2760801	Debiti GSA Regione verso Asl To1 x quota per fondi vincolati statali e privati	0
2760802	Debiti GSA Regione verso Asl To2 x quota per fondi vincolati statali e privati	0
2760803	Debiti GSA Regione verso Asl To3 x quota per fondi vincolati statali e privati	0
2760804	Debiti GSA Regione verso Asl To4 x quota per fondi vincolati statali e privati	0
2760805	Debiti GSA Regione verso Asl To5 x quota per fondi vincolati statali e privati	0
2760806	Debiti GSA Regione verso Asl VC x quota per fondi vincolati statali e privati	0
2760807	Debiti GSA Regione verso Asl BI x quota per fondi vincolati statali e privati	0
2760808	Debiti GSA Regione verso Asl NO x quota per fondi vincolati statali e privati	0
2760809	Debiti GSA Regione verso Asl VCO x quota per fondi vincolati statali e privati	0
2760810	Debiti GSA Regione verso Asl CN1 x quota per fondi vincolati statali e privati	0
2760811	Debiti GSA Regione verso Asl CN2 x quota per fondi vincolati statali e privati	0
2760812	Debiti GSA Regione verso Asl AT x quota per fondi vincolati statali e privati	0
2760813	Debiti GSA Regione verso Asl AL x quota per fondi vincolati statali e privati	0
2760814	Debiti GSA Regione verso Aso S.Giovanni x quota per fondi vincolati statali e privati	0
2760815	Debiti GSA Regione verso Aso CTO x quota per fondi vincolati statali e privati	0
2760816	Debiti GSA Regione verso Aso S.Anna x quota per fondi vincolati statali e privati	0
2760817	Debiti GSA Regione verso Aso S.Luigi x quota per fondi vincolati statali e privati	0
2760818	Debiti GSA Regione verso Aso NO x quota per fondi vincolati statali e privati	0
2760819	Debiti GSA Regione verso Aso CN x quota per fondi vincolati statali e privati	0

2760820	Debiti GSA Regione verso Aso AL x quota per fondi vincolati statali e privati	0
2760821	Debiti GSA Regione verso Aso Mauriziano x quota per fondi vincolati statali e privati	0
2760822	Debiti GSA Regione verso Aso Città della Salute x quota per fondi vincolati statali e privati	0
2760823	DEBITI GSA REGIONE VS ASR PER FONDI VINCOLATI STATALI E PRIVATI	0
2760824	Debiti GSA Regione Verso ASL Città di Torino x quota per fondi vincolati statali e privati	0
2761101	Debiti GSA Regione verso ASL TO 1 per investimenti da FSR	0
2761102	Debiti GSA Regione verso ASL TO 2 per investimenti da FSR	0
2761103	Debiti GSA Regione verso ASL TO 3 per investimenti da FSR	0
2761104	Debiti GSA Regione verso ASL TO 4 per investimenti da FSR	0
2761105	Debiti GSA Regione verso ASL TO 5 per investimenti da FSR	0
2761106	Debiti GSA Regione verso ASL VC per investimenti da FSR	0
2761107	Debiti GSA Regione verso ASL BI per investimenti da FSR	0
2761108	Debiti GSA Regione verso ASL NO per investimenti da FSR	0
2761109	Debiti GSA Regione verso ASL VCO per investimenti da FSR	0
2761110	Debiti GSA Regione verso ASL CN 1 per investimenti da FSR	0
2761111	Debiti GSA Regione verso ASL CN 2 per investimenti da FSR	0
2761112	Debiti GSA Regione verso ASL AT per investimenti da FSR	0
2761113	Debiti GSA Regione verso ASL AL per investimenti da FSR	0
2761117	Debiti GSA Regione verso AOU S.LUIGI ORBASSANO per investimenti da FSR	0
2761118	Debiti GSA Regione verso AOU MAGGIORE NOVARA per investimenti da FSR	0
2761119	Debiti GSA Regione verso AO SS CROCE E CARLE CUNEO per investimenti da FSR	0
2761120	Debiti GSA Regione verso AO SS ARRIGO E BIAGIO ALESSANDRIA per investimenti da FSR	0
2761121	Debiti GSA Regione verso AO ORDINE MAURIZIANO TORINO per investimenti da FSR	0
2761122	Debiti GSA Regione verso AOU CITTA'DELLA SALUTE TORINO per investimenti da FSR	0
2761123	Debiti GSA Regione verso ASR per investimenti da FSR	0
2761124	Debiti GSA Regione verso ASL CITTA' DI TORINO per investimenti da FSR	0
2780201	Debiti GSA Regione verso Asl To1 x finanziamento pay back e altri incassi da imprese farmaceutiche	0
2780202	Debiti GSA Regione verso Asl To2 x finanziamento pay back e altri incassi da imprese farmaceutiche	0
2780203	Debiti GSA Regione verso Asl To3 x finanziamento pay back e altri incassi da imprese farmaceutiche	0
2780204	Debiti GSA Regione verso Asl To4 x finanziamento pay back e altri incassi da imprese farmaceutiche	0
2780205	Debiti GSA Regione verso Asl To5 x finanziamento pay back e altri incassi da imprese farmaceutiche	0
2780206	Debiti GSA Regione verso Asl VC x finanziamento pay back e altri incassi da imprese farmaceutiche	0
2780207	Debiti GSA Regione verso Asl BI x finanziamento pay back e altri incassi da imprese farmaceutiche	0
2780208	Debiti GSA Regione verso Asl NO x finanziamento pay back e altri incassi da imprese farmaceutiche	0
2780209	Debiti GSA Regione verso Asl VCO x finanziamento pay back e altri incassi da imprese farmaceutiche	0

2780210	Debiti GSA Regione verso Asl CN1 x finanziamento pay back e altri incassi da imprese farmaceutiche	0
2780211	Debiti GSA Regione verso Asl CN2 x finanziamento pay back e altri incassi da imprese farmaceutiche	0
2780212	Debiti GSA Regione verso Asl AT x finanziamento pay back e altri incassi da imprese farmaceutiche	0
2780213	Debiti GSA Regione verso Asl AL x finanziamento pay back e altri incassi da imprese farmaceutiche	0
2780214	Debiti GSA Regione verso Aso S.Giovanni x finanziamento pay back e altri incassi da imprese farmaceutiche	0
2780215	Debiti GSA Regione verso Aso CTO x finanziamento pay back e altri incassi da imprese farmaceutiche	0
2780216	Debiti GSA Regione verso Aso S.Anna x finanziamento pay back e altri incassi da imprese farmaceutiche	0
2780217	Debiti GSA Regione verso Aso S.Luigi x finanziamento pay back e altri incassi da imprese farmaceutiche	0
2780218	Debiti GSA Regione verso Aso NO x finanziamento pay back e altri incassi da imprese farmaceutiche	0
2780219	Debiti GSA Regione verso Aso CN x finanziamento pay back e altri incassi da imprese farmaceutiche	0
2780220	Debiti GSA Regione verso Aso AL x finanziamento pay back e altri incassi da imprese farmaceutiche	0
2780221	Debiti GSA Regione verso Aso Mauriziano x finanziamento pay back e altri incassi da imprese farmaceutiche	0
2780222	Debiti GSA Regione verso Aso Città della Salute x finanziamento pay back e altri incassi da imprese farmaceutiche	0
2780223	DEBITI PER FINANZIAMENTI PAY BACK E ALTRI INCASSI DA IMPRESE FARMACEUTICHE	0
2780224	Debiti GSA Regione verso ASL Città di Torino x finanziamento pay back e altri incassi da imprese farmaceutiche	0
2780301	Debiti GSA Regione verso Asl To1 x risarcimento sinistri a carico del fondo regionale	0
2780302	Debiti GSA Regione verso Asl To2 x risarcimento sinistri a carico del fondo regionale	0
2780303	Debiti GSA Regione verso Asl To3 x risarcimento sinistri a carico del fondo regionale	0
2780304	Debiti GSA Regione verso Asl To4 x risarcimento sinistri a carico del fondo regionale	0
2780305	Debiti GSA Regione verso Asl To5 x risarcimento sinistri a carico del fondo regionale	0
2780306	Debiti GSA Regione verso Asl VC x risarcimento sinistri a carico del fondo regionale	0
2780307	Debiti GSA Regione verso Asl BI x risarcimento sinistri a carico del fondo regionale	0
2780308	Debiti GSA Regione verso Asl NO x risarcimento sinistri a carico del fondo regionale	0
2780309	Debiti GSA Regione verso Asl VCO x risarcimento sinistri a carico del fondo regionale	0
2780310	Debiti GSA Regione verso Asl CN1 x risarcimento sinistri a carico del fondo regionale	0
2780311	Debiti GSA Regione verso Asl CN2 x risarcimento sinistri a carico del fondo regionale	0
2780312	Debiti GSA Regione verso Asl AT x risarcimento sinistri a carico del fondo regionale	0
2780313	Debiti GSA Regione verso Asl AL x risarcimento sinistri a carico del fondo regionale	0
2780314	Debiti GSA Regione verso Aso S.Giovanni x risarcimento sinistri a carico del fondo regionale	0

2780315	Debiti GSA Regione verso Aso CTO x risarcimento sinistri a carico del fondo regionale	0
2780316	Debiti GSA Regione verso Aso S.Anna x risarcimento sinistri a carico del fondo regionale	0
2780317	Debiti GSA Regione verso Aso S.Luigi x risarcimento sinistri a carico del fondo regionale	0
2780318	Debiti GSA Regione verso Aso NO x risarcimento sinistri a carico del fondo regionale	0
2780319	Debiti GSA Regione verso Aso CN x risarcimento sinistri a carico del fondo regionale	0
2780320	Debiti GSA Regione verso Aso AL x risarcimento sinistri a carico del fondo regionale	0
2780321	Debiti GSA Regione verso Aso Mauriziano x risarcimento sinistri a carico del fondo regionale	0
2780322	Debiti GSA Regione verso Aso Città della Salute x risarcimento sinistri a carico del fondo regionale	0
2780323	RESIDUI DA LIQUIDARE X RISARCIMENTO SINISTRI A CARICO DEL FONDO REGIONALE	0
2780324	Debiti GSA Regione verso ASL Città di Torino x risarcimento sinistri a carico del fondo regionale	0
PDA170	D.V.1.b) Debiti v/Aziende sanitarie pubbliche della Regione - per finanziamento sanitario aggiuntivo corrente LEA	0
2760301	Debiti GSA Regione verso Asl To1 x quota aggiuntivo corrente LEA	0
2760302	Debiti GSA Regione verso Asl To2 x quota aggiuntivo corrente LEA	0
2760303	Debiti GSA Regione verso Asl To3 x quota aggiuntivo corrente LEA	0
2760304	Debiti GSA Regione verso Asl To4 x quota aggiuntivo corrente LEA	0
2760305	Debiti GSA Regione verso Asl To5 x quota aggiuntivo corrente LEA	0
2760306	Debiti GSA Regione verso Asl VC x quota aggiuntivo corrente LEA	0
2760307	Debiti GSA Regione verso Asl BI x quota aggiuntivo corrente LEA	0
2760308	Debiti GSA Regione verso Asl NO x quota aggiuntivo corrente LEA	0
2760309	Debiti GSA Regione verso Asl VCO x quota aggiuntivo corrente LEA	0
2760310	Debiti GSA Regione verso Asl CN1 x quota aggiuntivo corrente LEA	0
2760311	Debiti GSA Regione verso Asl CN2 x quota aggiuntivo corrente LEA	0
2760312	Debiti GSA Regione verso Asl AT x quota aggiuntivo corrente LEA	0
2760313	Debiti GSA Regione verso Asl AL x quota aggiuntivo corrente LEA	0
2760314	Debiti GSA Regione verso Aso S.Giovanni x quota aggiuntivo corrente LEA	0
2760315	Debiti GSA Regione verso Aso S.CTO x quota aggiuntivo corrente LEA	0
2760316	Debiti GSA Regione verso Aso S.Anna x quota aggiuntivo corrente LEA	0
2760317	Debiti GSA Regione verso Aso S.Luigi x quota aggiuntivo corrente LEA	0
2760318	Debiti GSA Regione verso Aso NO x quota aggiuntivo corrente LEA	0

2760319	Debiti GSA Regione verso Aso CN x quota aggiuntivo corrente LEA	0
2760320	Debiti GSA Regione verso Aso AL x quota aggiuntivo corrente LEA	0
2760321	Debiti GSA Regione verso Aso Mauriziano x quota aggiuntivo corrente LEA	0
2760322	Debiti GSA Regione verso Aso Città della Salute x quota aggiuntivo corrente LEA	0
2760323	RESIDUI DA LIQUIDARE PER QUOTA AGGIUNTIVA CORRENTE LEA	0
2760324	Debiti GSA Regione verso ASL Città di Torino x quota aggiuntivo corrente LEA	0
PDA180	D.V.I.c) Debiti v/Aziende sanitarie pubbliche della Regione - per finanziamento sanitario aggiuntivo corrente extra LEA	0
2760401	Debiti GSA Regione verso Asl To1 x quota aggiuntivo corrente extra LEA	0
2760402	Debiti GSA Regione verso Asl To2 x quota aggiuntivo corrente extra LEA	0
2760403	Debiti GSA Regione verso Asl To3 x quota aggiuntivo corrente extra LEA	0
2760404	Debiti GSA Regione verso Asl To4 x quota aggiuntivo corrente extra LEA	0
2760405	Debiti GSA Regione verso Asl To5 x quota aggiuntivo corrente extra LEA	0
2760406	Debiti GSA Regione verso Asl VC x quota aggiuntivo corrente extra LEA	0
2760407	Debiti GSA Regione verso Asl BI x quota aggiuntivo corrente extra LEA	0
2760408	Debiti GSA Regione verso Asl NO x quota aggiuntivo corrente extra LEA	0
2760409	Debiti GSA Regione verso Asl VCO x quota aggiuntivo corrente extra LEA	0
2760410	Debiti GSA Regione verso Asl CN1 x quota aggiuntivo corrente extra LEA	0
2760411	Debiti GSA Regione verso Asl CN2 x quota aggiuntivo corrente extra LEA	0
2760412	Debiti GSA Regione verso Asl AT x quota aggiuntivo corrente extra LEA	0
2760413	Debiti GSA Regione verso Asl AL x quota aggiuntivo corrente extra LEA	0
2760414	Debiti GSA Regione verso Aso S.Giovanni x quota aggiuntivo corrente extra LEA	0
2760415	Debiti GSA Regione verso Aso S.CTO x quota aggiuntivo corrente extra LEA	0
2760416	Debiti GSA Regione verso Aso S.Anna x quota aggiuntivo corrente extra LEA	0
2760417	Debiti GSA Regione verso Aso S.Luigi x quota aggiuntivo corrente extra LEA	0
2760418	Debiti GSA Regione verso Aso NO x quota aggiuntivo corrente extra LEA	0
2760419	Debiti GSA Regione verso Aso CN x quota aggiuntivo corrente extra LEA	0
2760420	Debiti GSA Regione verso Aso AL x quota aggiuntivo corrente extra LEA	0
2760421	Debiti GSA Regione verso Aso Mauriziano x quota aggiuntivo corrente extra LEA	0
2760422	Debiti GSA Regione verso Aso Città della Salute x quota aggiuntivo corrente extra LEA	0

2760423	RESIDUI DA LIQUIDARE X QUOTA AGGIUNTIVO CORRENTE EXTRA LEA	0
2760424	Debiti GSA Regione verso ASL Città di Torino x quota aggiuntivo corrente extra LEA	0
2760825	Debiti v/Aziende sanitarie pubbliche della Regione - per contributi da Regione o Prov. Aut. (extra fondo)	0
2760827	Debiti v/Aziende sanitarie pubbliche - per Contributi da Ministero della Salute e da altri soggetti pubblici (extra fondo)	0
2760828	Debiti v/Aziende sanitarie pubbliche della Regione - altre prestazioni per STP	0
2780501	Debiti GSA Regione verso Asl To1 x finanziamenti vincolati quota aggiuntiva corrente EXTRA LEA	0
2780502	Debiti GSA Regione verso Asl To2 x finanziamenti vincolati quota aggiuntiva corrente EXTRA LEA	0
2780503	Debiti GSA Regione verso Asl To3 x finanziamenti vincolati quota aggiuntiva corrente EXTRA LEA	0
2780504	Debiti GSA Regione verso Asl To4 x finanziamenti vincolati quota aggiuntiva corrente EXTRA LEA	0
2780505	Debiti GSA Regione verso Asl To5 x finanziamenti vincolati quota aggiuntiva corrente EXTRA LEA	0
2780506	Debiti GSA Regione verso Asl VC x finanziamenti vincolati quota aggiuntiva corrente EXTRA LEA	0
2780507	Debiti GSA Regione verso Asl BI x finanziamenti vincolati quota aggiuntiva corrente EXTRA LEA	0
2780508	Debiti GSA Regione verso Asl NO x finanziamenti vincolati quota aggiuntiva corrente EXTRA LEA	0
2780509	Debiti GSA Regione verso Asl VCO x finanziamenti vincolati quota aggiuntiva corrente EXTRA LEA	0
2780510	Debiti GSA Regione verso Asl CN1 x finanziamenti vincolati quota aggiuntiva corrente EXTRA LEA	0
2780511	Debiti GSA Regione verso Asl CN2 x finanziamenti vincolati quota aggiuntiva corrente EXTRA LEA	0
2780512	Debiti GSA Regione verso Asl AT x finanziamenti vincolati quota aggiuntiva corrente EXTRA LEA	0
2780513	Debiti GSA Regione verso Asl AL x finanziamenti vincolati quota aggiuntiva corrente EXTRA LEA	0
2780514	Debiti GSA Regione verso Aso S.Giovanni x finanziamenti vincolati quota aggiuntiva corrente EXTRA LEA	0
2780515	Debiti GSA Regione verso Aso CTO x finanziamenti vincolati quota aggiuntiva corrente EXTRA LEA	0
2780516	Debiti GSA Regione verso Aso S.Anna x finanziamenti vincolati quota aggiuntiva corrente EXTRA LEA	0
2780517	Debiti GSA Regione verso Aso S.Luigi x finanziamenti vincolati quota aggiuntiva corrente EXTRA LEA	0
2780518	Debiti GSA Regione verso Aso NO x finanziamenti vincolati quota aggiuntiva corrente EXTRA LEA	0
2780519	Debiti GSA Regione verso Aso CN x finanziamenti vincolati quota aggiuntiva corrente EXTRA LEA	0
2780520	Debiti GSA Regione verso Aso AL x finanziamenti vincolati quota aggiuntiva corrente EXTRA LEA	0
2780521	Debiti GSA Regione verso Aso Mauriziano x finanziamenti vincolati quota aggiuntiva corrente EXTRA LEA	0
2780522	Debiti GSA Regione verso Aso Città della Salute x finanziamenti vincolati quota aggiuntiva corrente EXTRA LEA	0
2780523	DEBITI GSA V ASR X FINANZIAMENTI VINCOLATI QUOTA AGGIUNTIVA CORRENTE EXTRA LEA	0
2780524	Debiti GSA Regione verso ASL Città di Torino x finanziamenti vincolati quota aggiuntiva corrente EXTRA LEA	0



PDA190	D.V.1.d) Debiti v/Aziende sanitarie pubbliche della Regione - per mobilità in compensazione	0
2750404	Debiti v/ASL-USL della regione per mobilità passiva intraregionale	0
2750405	Debiti v/ASL-USL della regione per anticipi mobilità attiva privata extraregione	0
2750407	Debiti v/AO della regione per mobilità passiva intraregionale	0
2750445	Debiti v/IRCCS - Policlinici - Fondazioni della Regione per mobilità passiva intraregionale	0
PDA200	D.V.1.e) Debiti v/Aziende sanitarie pubbliche della Regione - per mobilità non in compensazione	0
PDA210	D.V.1.f) Debiti v/Aziende sanitarie pubbliche della Regione - per altre prestazioni	376.292,53
2750403	Debiti v/ASL-USL della regione (addebito diretto)	16.509,28
2750406	Debiti v/AO della regione	61.982,5
2750441	Debiti presunti verso ASL regionali per costi da liquidare entro l'anno	126.377,35
2750442	Debiti presunti verso ASO regionali per costi da liquidare entro l'anno	171.423,4
2750444	Debiti v/IRCCS - Policlinici - Fondazioni della Regione	0
2750446	Debiti presunti verso IRCCS - Policlinici- Fondazioni della Regione	0
2750447	Debiti v/ASR della regione (addebito diretto) oltre l'anno	0
2761001	Debito verso ASL TO 1 per acconto quota FSR	0
2761002	Debito verso ASL TO 2 per acconto quota FSR	0
2761003	Debito verso ASL TO 3 per acconto quota FSR	0
2761004	Debito verso ASL TO 4 per acconto quota FSR	0
2761005	Debito verso ASL TO 5 per acconto quota FSR	0
2761006	Debito verso ASL VC per acconto quota FSR	0
2761007	Debito verso ASL BI per acconto quota FSR	0
2761008	Debito verso ASL NO per acconto quota FSR	0
2761009	Debito verso ASL VCO per acconto quota FSR	0
2761010	Debito verso ASL CN 1 per acconto quota FSR	0
2761011	Debito verso ASL CN 2 per acconto quota FSR	0
2761012	Debito verso ASL AT per acconto quota FSR	0
2761013	Debito verso ASL AL per acconto quota FSR	0
2761017	Debito verso AOU S.LUIGI ORBASSANO per acconto quota FSR	0
2761018	Debito verso AOU MAGGIORE NOVARA per acconto quota FSR	0
2761019	Debito verso AO SS CROCE E CARLE CUNEO per acconto quota FSR	0
2761020	Debito verso AO SS ARRIGO E BIAGIO ALESSANDRIA per acconto quota FSR	0
2761021	Debito verso AO ORDINE MAURIZIANO TORINO per acconto quota FSR	0
2761022	Debito verso AOU CITTA'DELLA SALUTE TORINO per acconto quota FSR	0
2761024	Debito verso ASL Città di Torino per acconto quota FSR	0
2761201	Debiti GSA Regione verso ASR per gestioni liquidatorie ante 1994	0
PDA211	D.V.1.g) Debiti v/Aziende sanitarie pubbliche della Regione - per altre prestazioni per STP	0

PDA212	D.V.1.h) Debiti v/Aziende sanitarie pubbliche della Regione - per Contributi da Aziende sanitarie pubbliche della Regione o Prov. Aut. (extra fondo)	0
2760826	Debiti v/Aziende sanitarie pubbliche della Regione - per Contributi da Aziende sanitarie pubbliche della Regione o Prov. Aut. (extra fondo)	0
PDA213	D.V.1.I) Debiti v/Aziende sanitarie pubbliche della Regione - per contributi L.210/92	0
PDA220	D.V.2) Debiti v/Aziende sanitarie pubbliche Extraregione	57.821,07
2750409	Debiti v/aziende sanitarie pubbliche fuori regione (addebiti diretti)	6.157,97
2750443	Debiti presunti verso aziende sanitarie extra regionali per costi da liquidare entro l'anno	51.663,1
PDA230	D.V.3) Debiti v/Aziende sanitarie pubbliche della Regione per versamenti c/patrimonio netto	0
2750408	Debiti v/Asl-AO della Regione per versamenti c/patrimonio netto	0
2760101	Debiti GSA Regione Verso ASL TO1 PER FINANZIAMENTO IN C.CAPITALE DA PRIVATI	0
2760102	Debiti GSA Regione Verso ASL TO2 PER FINANZIAMENTO IN C.CAPITALE DA PRIVATI	0
2760103	Debiti GSA Regione Verso ASL TO3 PER FINANZIAMENTO IN C.CAPITALE DA PRIVATI	0
2760104	Debiti GSA Regione Verso ASL TO4 PER FINANZIAMENTO IN C.CAPITALE DA PRIVATI	0
2760105	Debiti GSA Regione Verso ASL TO5 PER FINANZIAMENTO IN C.CAPITALE DA PRIVATI	0
2760106	Debiti GSA Regione Verso ASL VC PER FINANZIAMENTO IN C.CAPITALE DA PRIVATI	0
2760107	Debiti GSA Regione Verso ASL BI PER FINANZIAMENTO IN C.CAPITALE DA PRIVATI	0
2760108	Debiti GSA Regione Verso ASL NO PER FINANZIAMENTO IN C.CAPITALE DA PRIVATI	0
2760109	Debiti GSA Regione Verso ASL VCO PER FINANZIAMENTO IN C.CAPITALE DA PRIVATI	0
2760110	Debiti GSA Regione Verso ASL CN1 PER FINANZIAMENTO IN C.CAPITALE DA PRIVATI	0
2760111	Debiti GSA Regione Verso ASL CN2 PER FINANZIAMENTO IN C.CAPITALE DA PRIVATI	0
2760112	Debiti GSA Regione Verso ASL AT PER FINANZIAMENTO IN C.CAPITALE DA PRIVATI	0
2760113	Debiti GSA Regione Verso ASL AL PER FINANZIAMENTO IN C.CAPITALE DA PRIVATI	0
2760114	Debiti GSA Regione Verso ASO S.GIOVANNI PER FINANZIAMENTO IN C.CAPITALE DA PRIVATI	0
2760115	Debiti GSA Regione Verso ASO CTO PER FINANZIAMENTO IN C.CAPITALE DA PRIVATI	0
2760116	Debiti GSA Regione Verso ASO S.ANNA PER FINANZIAMENTO IN C.CAPITALE DA PRIVATI	0
2760117	Debiti GSA Regione Verso ASO S.LUIGI PER FINANZIAMENTO IN C.CAPITALE DA PRIVATI	0
2760118	Debiti GSA Regione Verso ASO NO PER FINANZIAMENTO IN C.CAPITALE DA PRIVATI	0
2760119	Debiti GSA Regione Verso ASO CN PER FINANZIAMENTO IN C.CAPITALE DA PRIVATI	0
2760120	Debiti GSA Regione Verso ASO AL PER FINANZIAMENTO IN C.CAPITALE DA PRIVATI	0
2760121	Debiti GSA Regione Verso ASO MAURIZIANO PER FINANZIAMENTO IN C.CAPITALE DA PRIVATI	0

2760122	Debiti GSA Regione Verso ASO CITTÀ DELLA SALUTE PER FINANZIAMENTO IN C.CAPITALE DA PRIVATI	0
2760124	Debiti GSA Regione Verso ASL Città di Torino PER FINANZIAMENTO IN C.CAPITALE DA PRIVATI	0
2760901	Debiti GSA Regione verso Asl To1 x quota per finanziamenti conto capitale fondi regionali	0
2760902	Debiti GSA Regione verso Asl To2 x quota per finanziamenti conto capitale fondi regionali	0
2760903	Debiti GSA Regione verso Asl To3 x quota per finanziamenti conto capitale fondi regionali	0
2760904	Debiti GSA Regione verso Asl To4 x quota per finanziamenti conto capitale fondi regionali	0
2760905	Debiti GSA Regione verso Asl To5 x quota per finanziamenti conto capitale fondi regionali	0
2760906	Debiti GSA Regione verso Asl VC x quota per finanziamenti conto capitale fondi regionali	0
2760907	Debiti GSA Regione verso Asl BI x quota per finanziamenti conto capitale fondi regionali	0
2760908	Debiti GSA Regione verso Asl NO x quota per finanziamenti conto capitale fondi regionali	0
2760909	Debiti GSA Regione verso Asl VCO x quota per finanziamenti conto capitale fondi regionali	0
2760910	Debiti GSA Regione verso Asl CN1 x quota per finanziamenti conto capitale fondi regionali	0
2760911	Debiti GSA Regione verso Asl CN2 x quota per finanziamenti conto capitale fondi regionali	0
2760912	Debiti GSA Regione verso Asl AT x quota per finanziamenti conto capitale fondi regionali	0
2760913	Debiti GSA Regione verso Asl AL x quota per finanziamenti conto capitale fondi regionali	0
2760914	Debiti GSA Regione verso Aso S.Giovanni x quota per finanziamenti conto capitale fondi regionali	0
2760915	Debiti GSA Regione verso Aso CTO x quota per finanziamenti conto capitale fondi regionali	0
2760916	Debiti GSA Regione verso Aso S.Anna x quota per finanziamenti conto capitale fondi regionali	0
2760917	Debiti GSA Regione verso Aso S.Luigi x quota per finanziamenti conto capitale fondi regionali	0
2760918	Debiti GSA Regione verso Aso NO x quota per finanziamenti conto capitale fondi regionali	0
2760919	Debiti GSA Regione verso Aso CN x quota per finanziamenti conto capitale fondi regionali	0
2760920	Debiti GSA Regione verso Aso AL x quota per finanziamenti conto capitale fondi regionali	0
2760921	Debiti GSA Regione verso Aso Mauriziano x quota per finanziamenti conto capitale fondi regionali	0
2760922	Debiti GSA Regione verso Aso Città della Salute x quota per finanziamenti conto capitale fondi regionali	0
2760923	DEBITI VS ASR PER FINANZIAMENTI CONTO CAPITALE FONDI REGIONALI	0
2760924	Debiti GSA Regione verso ASL Città di Torino x quota per finanziamenti conto capitale fondi regionali	0
2770101	Debiti GSA Regione verso Asl To1 x quota per finanziamenti conto capitale fondi statali	0
2770102	Debiti GSA Regione verso Asl To2 x quota per finanziamenti conto capitale fondi statali	0
2770103	Debiti GSA Regione verso Asl To3 x quota per finanziamenti conto capitale fondi statali	0

2770104	Debiti GSA Regione verso Asl To4 x quota per finanziamenti conto capitale fondi statali	0
2770105	Debiti GSA Regione verso Asl To5 x quota per finanziamenti conto capitale fondi statali	0
2770106	Debiti GSA Regione verso Asl VC x quota per finanziamenti conto capitale fondi statali	0
2770107	Debiti GSA Regione verso Asl BI x quota per finanziamenti conto capitale fondi statali	0
2770108	Debiti GSA Regione verso Asl NO x quota per finanziamenti conto capitale fondi statali	0
2770109	Debiti GSA Regione verso Asl VCO x quota per finanziamenti conto capitale fondi statali	0
2770110	Debiti GSA Regione verso Asl CN1 x quota per finanziamenti conto capitale fondi statali	0
2770111	Debiti GSA Regione verso Asl CN2 x quota per finanziamenti conto capitale fondi statali	0
2770112	Debiti GSA Regione verso Asl AT x quota per finanziamenti conto capitale fondi statali	0
2770113	Debiti GSA Regione verso Asl AL x quota per finanziamenti conto capitale fondi statali	0
2770114	Debiti GSA Regione verso Aso S.Giovanni x quota per finanziamenti conto capitale fondi statali	0
2770115	Debiti GSA Regione verso Aso CTO x quota per finanziamenti conto capitale fondi statali	0
2770116	Debiti GSA Regione verso Aso S.Anna x quota per finanziamenti conto capitale fondi statali	0
2770117	Debiti GSA Regione verso Aso S.Luigi x quota per finanziamenti conto capitale fondi statali	0
2770118	Debiti GSA Regione verso Aso NO x quota per finanziamenti conto capitale fondi statali	0
2770119	Debiti GSA Regione verso Aso CN x quota per finanziamenti conto capitale fondi statali	0
2770120	Debiti GSA Regione verso Aso AL x quota per finanziamenti conto capitale fondi statali	0
2770121	Debiti GSA Regione verso Aso Mauriziano x quota per finanziamenti conto capitale fondi statali	0
2770122	Debiti GSA Regione verso Aso Città della Salute x quota per finanziamenti conto capitale fondi statali	0
2770123	DEBITI VS ASR PER FINANZIAMENTI CONTO CAPITALE FONDI STATALI	0
2770124	Debiti GSA Regione verso ASL Città di Torino x quota per finanziamenti conto capitale fondi statali	0
2780101	Debiti GSA Vs Asr Asl To1 x rimborso da effettuare cessione debiti commerciali 2006	0
2780102	Debiti GSA Vs Asr Asl To2 x rimborso da effettuare cessione debiti commerciali 2006	0
2780103	Debiti GSA Vs Asr Asl To3 x rimborso da effettuare cessione debiti commerciali 2006	0
2780104	Debiti GSA Vs Asr Asl To4 x rimborso da effettuare cessione debiti commerciali 2006	0
2780105	Debiti GSA Vs Asr Asl To5 x rimborso da effettuare cessione debiti commerciali 2006	0
2780106	Debiti GSA Vs Asr Asl VC x rimborso da effettuare cessione debiti commerciali 2006	0
2780107	Debiti GSA Vs Asr Asl BI x rimborso da effettuare cessione debiti commerciali 2006	0
2780108	Debiti GSA Vs Asr Asl NO x rimborso da effettuare cessione debiti commerciali 2006	0

2780109	Debiti GSA Vs Asr Asl VCO x rimborso da effettuare cessione debiti commerciali 2006	0
2780110	Debiti GSA Vs Asr Asl CN1 x rimborso da effettuare cessione debiti commerciali 2006	0
2780111	Debiti GSA Vs Asr Asl CN2 x rimborso da effettuare cessione debiti commerciali 2006	0
2780112	Debiti GSA Vs Asr Asl AT x rimborso da effettuare cessione debiti commerciali 2006	0
2780113	Debiti GSA Vs Asr Asl AL x rimborso da effettuare cessione debiti commerciali 2006	0
2780114	Debiti GSA Vs Asr Aso S.Giovanni x rimborso da effettuare cessione debiti commerciali 2006	0
2780115	Debiti GSA Vs Asr Aso CTO x rimborso da effettuare cessione debiti commerciali 2006	0
2780116	Debiti GSA Vs Asr Aso S.Anna x rimborso da effettuare cessione debiti commerciali 2006	0
2780117	Debiti GSA Vs Asr Aso S.Luigi x rimborso da effettuare cessione debiti commerciali 2006	0
2780118	Debiti GSA Vs Asr Aso NO x rimborso da effettuare cessione debiti commerciali 2006	0
2780119	Debiti GSA Vs Asr Aso CN x rimborso da effettuare cessione debiti commerciali 2006	0
2780120	Debiti GSA Vs Asr Aso AL x rimborso da effettuare cessione debiti commerciali 2006	0
2780121	Debiti GSA Vs Asr Aso Mauriziano x rimborso da effettuare cessione debiti commerciali 2006	0
2780122	Debiti GSA Vs Asr Aso Città della Salute x rimborso da effettuare cessione debiti commerciali 2006	0
2780124	Debiti GSA Vs ASL Città di Torino x rimborso da effettuare cessione debiti commerciali 2006	0
2780401	Debiti GSA Regione verso Asl To1 x copertura disavanzi pregressi	0
2780402	Debiti GSA Regione verso Asl To2 x copertura disavanzi pregressi	0
2780403	Debiti GSA Regione verso Asl To3 x copertura disavanzi pregressi	0
2780404	Debiti GSA Regione verso Asl To4 x copertura disavanzi pregressi	0
2780405	Debiti GSA Regione verso Asl To5 x copertura disavanzi pregressiale	0
2780406	Debiti GSA Regione verso Asl VC x copertura disavanzi pregressi	0
2780407	Debiti GSA Regione verso Asl BI x copertura disavanzi pregressi	0
2780408	Debiti GSA Regione verso Asl NO x copertura disavanzi pregressi	0
2780409	Debiti GSA Regione verso Asl VCO x copertura disavanzi pregressi	0
2780410	Debiti GSA Regione verso Asl CN1 x copertura disavanzi pregressi	0
2780411	Debiti GSA Regione verso Asl CN2 x copertura disavanzi pregressi	0
2780412	Debiti GSA Regione verso Asl AT x copertura disavanzi pregressi	0
2780413	Debiti GSA Regione verso Asl AL x copertura disavanzi pregressi	0
2780414	Debiti GSA Regione verso Aso S.Giovanni x copertura disavanzi pregressi	0
2780415	Debiti GSA Regione verso Aso CTO x copertura disavanzi pregressi	0

2780416	Debiti GSA Regione verso Aso S.Anna x copertura disavanzi pregressi	0
2780417	Debiti GSA Regione verso Aso S.Luigi x copertura disavanzi pregressi	0
2780418	Debiti GSA Regione verso Aso NO x copertura disavanzi pregressi	0
2780419	Debiti GSA Regione verso Aso CN x copertura disavanzi pregressi	0
2780420	Debiti GSA Regione verso Aso AL x copertura disavanzi pregressi	0
2780421	Debiti GSA Regione verso Aso Mauriziano x copertura disavanzi pregressi	0
2780422	Debiti GSA Regione verso Aso Città della Salute x copertura disavanzi pregressi	0
2780423	RESIDUI DA LIQUIDARE AD ASR PER DISAVANZI PREGRESSI	0
2780424	Debiti GSA Regione verso ASL Città di Torinox copertura disavanzi pregressi	0
PDA231	D.V.3.a) Debiti v/Aziende sanitarie pubbliche della Regione per versamenti c/patrimonio netto - finanziamenti per investimenti	0
PDA232	D.V.3.b) Debiti v/Aziende sanitarie pubbliche della Regione per versamenti c/patrimonio netto - incremento fondo dotazione	0
PDA233	D.V.3.c) Debiti v/Aziende sanitarie pubbliche della Regione per versamenti c/patrimonio netto - ripiano perdite	0
PDA234	D.V.3.d) Debiti v/Aziende sanitarie pubbliche della Regione per anticipazione ripiano disavanzo programmato dai Piani aziendali di cui all'art. 1, comma 528, L. 208/2015	0
PDA235	D.V.3.e) Debiti v/Aziende sanitarie pubbliche della Regione per versamenti c/patrimonio netto - altro	0
PDA240	D.VI) DEBITI V/ SOCIETA' PARTECIPATE E/O ENTI DIPENDENTI DELLA REGIONE	146,4
PDA250	D.VI.1) Debiti v/enti regionali	146,4
2751101	Debiti verso ARPA (agenzia regione protezione ambientale) entro l'anno	146,4
2751111	Debiti verso ARPA (agenzia regione protezione ambientale) oltre l'anno	0
PDA260	D.VI.2) Debiti v/sperimentazioni gestionali	0
2751203	Debiti v/sperimentazioni gestionali	0
2751206	Debiti v/sperimentazioni gestionali oltre l'anno	0
PDA270	D.VI.3) Debiti v/altre partecipate	0
2751043	Debiti verso societa partecipate ed o enti v.Regione (esclusa ARPA)	0
2751201	Debiti v/società controllate	0
2751202	Debiti v/società collegate	0
2751204	Debiti v/società controllate oltre l'anno	0
2751205	Debiti v/società collegate oltre l'anno	0
PDA280	D.VII) DEBITI V/FORNITORI	36.253.166,68
PDA290	D.VII.1) Debiti verso erogatori (privati accreditati e convenzionati) di prestazioni sanitarie	21.470.491,19
PDA291	D.VII.1.a) Debiti verso erogatori (privati accreditati e convenzionati) di prestazioni sanitarie	33.638.392,86
2750520	Debiti verso medici specialisti convenzionati esterni	0
2750521	Debiti verso Presidi ex articoli 41-42-43 legge 833/78	9.429.705,72
2750522	Debiti verso case di cura accreditate	6.711.151,83
2750530	Debiti verso medici di base	0

2750540	Debiti verso farmacie convenzionate	0
2750553	Debiti presunti verso fornitori -prestazioni sanitarie per costi da liquidare entro l'anno a seguito di fatture e ricevute da ricevere, e di note di credito da emettere (medici convenzionati;farmacie,C.cure e presidi ex art.41-43 L.833- altra assistenza sanitaria)	17.497.535,31
2750555	Debiti verso fornitori privati.. per funzioni delegate socio sanitarie	0
2751015	Debito verso medici SUMAI	0
PDA292	D.VII.1.b) note di credito da ricevere (privati accreditati e convenzionati)	-12.167.901,67
1220556	Altri Crediti verso erogatori (privati accreditati e convenzionati) di prestazioni sanitarieper note di credito da ricevere	12.167.901,67
PDA300	D.VII.2) Debiti verso altri fornitori	14.782.675,49
PDA301	D.VII.2.a) Debiti verso altri fornitori	14.782.675,49
2750501	Debiti verso fornitori entro l'anno	5.628.731,3
2750504	Debiti verso fornitori entro l'anno per acquisizioni di immobilizzazioni	967.691,51
2750511	Debiti verso fornitori oltre l'anno	0
2750514	Debiti verso fornitori oltre l'anno per acquisizioni di immobilizzazioni	0
2750552	Debiti presunti verso fornitori -beni e servizi (conti 2 75 05 01;2 75 05 11) per costi da liquidare entro l'anno a seguito di fatture e ricevute da ricevere, e di note di credito da emettere	7.674.696,08
2750554	Debiti presunti verso fornitori immobilizzazioni-(conti 2 75 05 01;2 75 05 11) per costi da liquidare entro l'anno a seguito di fatture e ricevute da ricevere, e di note di credito da emettere	511.556,6
2750557	Debiti verso altri fornitori	0
PDA302	D.VII.2.b) note di credito da ricevere (altri fornitori)	0
1220554	Altri Crediti diversi per note di credito da ricevere	0
PDA310	D.VIII) DEBITI V/ISTITUTO TESORIERE	5.730,52
2750601	Debiti verso istituto tesoriere	5.730,52
2750602	Anticipazioni del tesoriere	0
2750603	Debiti verso banche per ristrutturazione debiti sanitari	0
2750611	Debiti presunti verso banche per costi da liquidare entro l'anno	0
PDA320	D.IX) DEBITI TRIBUTARI	5.618.882,34
2750701	Ritenute erariali per lavoro dipendente	2.586.613,44
2750702	IVA a debito	0
2750703	Erario c/IVA	960.351,42
2750704	IVA in sospensione	0
2750705	Assistenza fiscale dipendenti	0
2750706	Debito per IRES	0
2750708	Debito per imposte su redditi differiti	0
2750709	Debiti per IRAP	952.876,4
2750711	Ritenute erariali per lavoro autonomo	315.066,84
2750721	Ritenute erariali altri soggetti	20.711,44
2750731	Debiti presunti tributari per costi da liquidare entro l'anno	783.262,8
2750732	Debiti tributari oltre l'anno	0
PDA330	D.X) DEBITI V/ISTITUTI PREVIDENZIALI, ASSISTENZIALI E SICUREZZA SOCIALE	6.869.906,21
2750801	Debiti verso INPS entro l'anno	6.168
2750802	Debiti verso INPS oltre l'anno	0
2750803	Debiti verso INADEL entro l'anno	0

2750804	Debiti verso INPDAP (ex CPDEL, CPS, INADEL previd.) entro l'anno	4.030.678,7
2750805	Debiti verso ENPAM entro l'anno	429.547,67
2750806	Debiti verso ENPAF entro l'anno	3.632,37
2750807	Debiti verso altri Istituti di previdenza entro l'anno	44.400,81
2750817	Debiti verso altri enti del settore pubblico allargato oltre l'anno	0
2750821	Debiti presunti verso istituti di previdenza per costi da liquidare entro l'anno	2.355.478,66
PDA340	D.XI) DEBITI V/ALTRI	10.453.795,03
PDA350	D.XI.1) Debiti v/altri finanziatori	0
2750901	Altre eventuali accensioni di prestiti entro l'anno	0
2750902	Altre eventuali accensioni di prestiti oltre l'anno	0
PDA360	D.XI.2) Debiti v/dipendenti	0
2751001	Debiti verso personale dipendente	0
PDA370	D.XI.3) Debiti v/gestioni liquidatorie	0
2751042	Debiti verso altri soggetti gestione liquidatoria USL 1994 e precedenti	0
PDA380	D.XI.4) Altri debiti diversi	10.453.795,03
2750302	Debiti verso Province entro l'anno	0
2750312	Debiti verso Province oltre l'anno.	0
2750322	Debiti presunti v/Province per costi da liquidare entro l'anno a seguito di fatture	0
2750556	Debiti verso assistiti per assegni di cura. per funzioni delegate socio sanitarie	0
2751002	Debito verso sindacati per trattenute quota sugli stipendi	23.037,84
2751004	Debito verso istituti finanziari per cessione quinto stipendio	50.009,11
2751020	Debito verso economo per pagamenti effettuati	2.076,55
2751022	Altri debiti verso altri soggetti	354.694,6
2751023	Depositi cauzionali di terzi (in denaro)	2.907,87
2751041	Debiti presunti verso altri soggetti per costi da liquidare entro l'anno	10.021.069,06
<b>PEZ999</b>	<b>E) RATEI E RISCONTI PASSIVI</b>	<b>218.447,64</b>
PEA000	E.I) RATEI PASSIVI	19.006,78
PEA010	E.I.1) Ratei passivi	19.006,78
2800101	Ratei passivi	19.006,78
PEA020	E.I.2) Ratei passivi v/Aziende sanitarie pubbliche della Regione	0
2800103	Ratei passivi v/Asl-Ao della Regione	0
PEA030	E.II) RISCONTI PASSIVI	199.440,86
PEA040	E.II.1) Risconti passivi	199.440,86
2800104	Risconti passivi su FSR per Funzioni	0
2800105	Risconti passivi su altri contributi vincolati ASSI da FSR	0
2800106	Risconti passivi obiettivi PSN (parte corrente)	0
2800107	Risconti passivi altri contributi FSR c/esercizio	0
2800108	Risconti passivi altri contributi FSR vincolati	189.197,33
2800109	Risconti passivi su altri contributi da Regione	0
2800110	Risconti passivi contrib. san. regionali extra FSR	0
2800111	Risconti passivi contrib. altri fin. Reg.li extra FSR	0
2800112	Risconti passivi su altri contributi vincolati da altri soggetti	0



2800114	Altri risconti passivi v/terzi	10.243,53
PEA050	E.II.2) Risconti passivi v/Aziende sanitarie pubbliche della Regione	0
2800113	Risconti passivi v/Asl-AO Regione	0
PEA060	E.II.3) Risconti passivi - in attuazione dell'art.79, comma 1 sexies lettera c), del D.L. 112/2008, convertito con legge 133/2008 e della legge 23 dicembre 2009 n.191	0
<b>PFZ999</b>	<b>G) CONTI D'ORDINE</b>	<b>12.999.320,12</b>
PFA000	G.I) CANONI DI LEASING ANCORA DA PAGARE	0
2850101	Contratti leasing	0
PFA010	G.II) DEPOSITI CAUZIONALI	0
2850201	Depositari beni di terzi	0
2850202	Beni nostri presso terzi	0
PFA020	G.III) BENI IN COMODATO	0
2850501	Depositari Beni in comodato presso azienda	0
PFA021	G.IV) CANONI DI PROJECT FINANCING ANCORA DA PAGARE	0
PFA030	G.V) ALTRI CONTI D'ORDINE	12.999.320,12
2850301	Fornitori per merce ordinata	0
2850302	Fornitori per prestazioni da ricevere per contratti di appalto	0
2850401	Altri conti d'ordine	12.999.320,12
2870101	Previsione di spesa GSA integrazione a norma del D.L.vo 56/2000	0
2870102	Previsione di spesa GSA bilancio Regione (fiscalità sanitaria)	0
2870103	Previsione di spesa GSA (finanziamento sanitario aggiuntivo corrente LEA)	0
2870104	Previsione di spesa GSA (finanziamento sanitario aggiuntivo corrente extra LEA)	0
2870105	Previsione di spesa GSA per quota finanziamenti per fondi vincolati statali correnti FSN integrazione DLGS 156/2000	0
2870106	Previsione di spesa GSA per quota finanziamenti per fondi vincolati statali correnti FSN obiettivi PSN	0
2870107	Previsione di spesa GSA per altri fondi vincolati statali e privati	0
2870108	Previsione di spesa GSA per quota per finanziamenti conto capitale fondi regionali	0
2870109	Previsione di spesa GSA per quota per finanziamenti conto capitale fondi statali	0
2870110	Previsione di spesa GSA per quota per finanziamenti provenienti da pay back Imprese Farmaceutiche	0
2880101	Impegno di spesa GSA integrazione a norma del D.L.vo 56/2000	0
2880102	Impegno di spesa GSA bilancio Regione (fiscalità sanitaria)	0
2880103	Impegno di spesa GSA (finanziamento sanitario aggiuntivo corrente LEA)	0
2880104	Impegni di spesa GSA (finanziamento sanitario aggiuntivo corrente extra LEA)	0
2880105	Impegno di spesa GSA per quota finanziamenti per fondi vincolati statali correnti FSN integrazione DLGS 156/2000	0
2880106	Impegno di spesa GSA per quota finanziamenti per fondi vincolati statali correnti FSN obiettivi PSN	0
2880107	Impegno di spesa GSA per altri fondi vincolati statali e privati	0
2880108	Impegno di spesa GSA per quota per finanziamenti conto capitale fondi regionali	0
2880109	Impegno di spesa GSA per quota per finanziamenti conto capitale fondi statali	0

2880110	Impegno di spesa GSA per quota per finanziamenti provenienti da pay back Imprese Farmaceutiche	0
2890101	Liquidazione di spesa GSA integrazione a norma del D.L.vo 56/2000	0
2890102	Liquidazione di spesa GSA bilancio Regione (fiscalità sanitaria)	0
2890103	Liquidazione di spesa GSA (finanziamento sanitario aggiuntivo corrente LEA)	0
2890104	Liquidazione di spesa GSA (finanziamento sanitario aggiuntivo corrente extra LEA)	0
2890105	Liquidazione di spesa GSA per quota finanziamenti per fondi vincolati statali correnti FSN integrazione DLGS 156/2000	0
2890106	Liquidazione di spesa GSA per quota finanziamenti per fondi vincolati statali correnti FSN obiettivi PSN	0
2890107	Liquidazione di spesa GSA per altri fondi vincolati statali e privati	0
2890108	Liquidazione di spesa GSA per quota per finanziamenti conto capitale fondi regionali	0
2890109	Liquidazione di spesa GSA per quota per finanziamenti conto capitale fondi statali	0
2890110	Liquidazione di spesa GSA per quota per finanziamenti provenienti da pay back Imprese Farmaceutiche	0

**MODELLO ECONOMICO MINISTERIALE - CE 2021**

	Voce	Totale
	<b>A) Valore della produzione</b>	
<b>AA0010</b>	<b>A.1) Contributi in c/esercizio</b>	<b>327.911.049,98</b>
<b>AA0020</b>	<b>A.1.A) Contributi da Regione o Prov. Aut. per quota F.S. regionale</b>	<b>316.160.109,4</b>
AA0030	A.1.A.1) da Regione o Prov. Aut. per quota F.S. regionale indistinto	310.984.057,86
AA0031	A.1.A.1.1) Finanziamento indistinto	288.095.197
4500104	Finanziamento per oneri contratto di lavoro	0
4500131	Contributi in conto esercizio quota capitaria asl	287.864.799,65
4500134	Contributi in conto esercizio fondo riequilibrio ASR	0
4500136	Contributi in conto esercizio fondo riequilibrio costi gestionali aziende ospedaliere	0
4500258	Ricavi erogazione prestazioni ospedaliere per riaddebiti acquisti da presidi ex art.41-42-43-c.cura per Regione (stranieri e STP)	0
4500259	Ricavi erogazione prestazioni specialistiche per riaddebiti acquisti da presidi ex art.41-42-43-privati accred. per Regione (stranieri e STP)	16,65
4500260	Ricavi erogazione diretta farmaci (file F) per riaddebiti acquisti da presidi ex art.41-42-43 per Regione (stranieri e STP)	0
4500261	Ricavi erogazione prestazioni ospedaliere produzione propria per Regione (stranieri e STP)	118.302
4500262	Ricavi erogazione prestazioni specialistiche produzione propria per Regione (stranieri e STP)	88.768,53
4500263	Ricavi erogazione diretta farmaci (file F) produzione propria per Regione (stranieri e STP)	23.310,17
AA0032	A.1.A.1.2) Finanziamento indistinto finalizzato da Regione	5.967.430,86
4500124	Contributi regionali vincolati in conto esercizio per la formazione del personale delle aziende sanitarie	0
4500164	Altri contributi in conto esercizio quota F.S. regionale indistinto finalizzato	1.055.450,15
4500171	Contributo da FSN per emergenza COVID...	4.911.980,71
AA0033	A.1.A.1.3) Funzioni	16.921.430
AA0034	A.1.A.1.3.A) Funzioni - Pronto Soccorso	14.421.430
4500135	Contributi in conto esercizio finanziamento DEA/PS presidi ospedalieri asl	14.421.430
4500137	Contributi in conto esercizio finanziamento DEA aziende ospedaliere	0
AA0035	A.1.A.1.3.B) Funzioni - Altro	2.500.000
4500120	Finanziamento per funzioni presidi ex art. 41/42/43 L 833/78	2.500.000
4500122	Contributi regionali in conto esercizio per la funzione del servizio 118 emergenza sanitaria.	0
4500123	Contributi regionali vincolati in conto esercizio per la funzione di gestione dei diplomi universitari	0
4500125	Contributi regionali vincolati in conto esercizio per l'oncologia	0
4500128	Contributi erogati per compiti di sanità pubblica Contributi assegnati per le attività inerenti l'igiene e sanità pubblica, sanità animale, prevenzione ambienti di vita e lavoro..)	0
4500132	Contributi regionali in c/esercizio per costi strutturali più sedi-specializzazioni	0
4500133	Contributi regionali in c/esercizio differenza maggiorazione tariffaria produzione diretta	0
4500138	Contributi in conto esercizio insegnamento università aziende ospedaliere	0

	Voce	Totale
4500143	Contributi regionali in c/esercizio ospedalizzazione domiciliare	0
4500144	Contributi regionali in c/esercizio per assistenza specialistica non tariffata	0
4500145	Contributi regionali in c/esercizio per funzione centro multizonale epidemiologia	0
4500146	Contributi regionali in c/esercizio per funzione coordinamento prevenzione individuale	0
AA0036	A.1.A.1.4) Quota finalizzata per il Piano aziendale di cui all'art. 1, comma 528, L. 208/2015	0
4500170	Contributi in conto esercizio reg. per Piano aziendale di cui all'art. 1, comma 528, L. 208/2015	0
AA0040	A.1.A.2) da Regione o Prov. Aut. per quota F.S. regionale vincolato	5.176.051,54
4500126	Contributi regionali vincolati in conto esercizio per obiettivi finanziati dal fsn	5.176.051,54
4500127	Contributi per assistenza termale	0
4500129	Altri contributi regionali vincolati in conto esercizio	0
<b>AA0050</b>	<b>A.1.B) Contributi c/esercizio (extra fondo)</b>	<b>11.678.940,58</b>
AA0060	A.1.B.1) da Regione o Prov. Aut. (extra fondo)	2.176.178,22
AA0070	A.1.B.1.1) Contributi da Regione o Prov. Aut. (extra fondo) vincolati	706.649,34
4500160	Contributi con fondi regionali per integrazione prestazioni extra LEA -VINCOLATI-	0
4500168	Contributi da Regione o Prov. Aut. (extra fondo) vincolati	706.649,34
4500172	Contributi extra fondo regionali da donazioni covid	0
AA0080	A.1.B.1.2) Contributi da Regione o Prov. Aut. (extra fondo) - Risorse aggiuntive da bilancio regionale a titolo di copertura LEA	0
4500148	Contributi in conto esercizio per integrazione risorse per anticipato ripiano disavanzo 2005	0
4500150	Contributi per Integrazione quota FSR indistinto	0
AA0090	A.1.B.1.3) Contributi da Regione o Prov. Aut. (extra fondo) - Risorse aggiuntive da bilancio regionale a titolo di copertura extra LEA	783.580,1
4500147	Contributi con fondi regionali per integrazione prestazioni extra LEA	0
4500165	Contributi da Regione Politiche sociali per funzioni delegate socio sanitarie	783.580,1
AA0100	A.1.B.1.4) Contributi da Regione o Prov. Aut. (extra fondo) - Altro	685.948,78
4500141	Contributo regionale per utilizzo fondi vincolati da esercizi pregressi	94.705,07
4500142	Altri contributi correnti da fondi regionali	0
4500167	Contributo regionale extra fondo sanitario -copertura perdita 200 ASR-	591.243,71
AA0110	A.1.B.2) Contributi da Aziende sanitarie pubbliche della Regione o Prov. Aut. (extra fondo)	28.149,8
AA0120	A.1.B.2.1) Contributi da Aziende sanitarie pubbliche della Regione o Prov. Aut. (extra fondo) vincolati	0
AA0130	A.1.B.2.2) Contributi da Aziende sanitarie pubbliche della Regione o Prov. Aut. (extra fondo) altro	28.149,8
4500151	Contributi da ASL (extra fondo)	18.149,8
4500152	Contributi da ASO (extra fondo)	10.000
4500153	Contributi da IRCCS e Fondazioni IRCCS (extra fondo)	0
4500154	Contributi da Policlinici Universitari (extra fondo)	0
AA0140	A.1.B.3) Contributi da Ministero della Salute e da altri soggetti pubblici (extra fondo)	9.474.612,56
AA0141	A.1.B.3.1) Contributi da Ministero della Salute (extra fondo)	179.490,99

	Voce	Totale
4500159	Altri contributi in conto esercizio da Ministero della Salute	0
4500169	Contributi da Ministero della Salute (extra fondo)	179.490,99
AA0150	A.1.B.3.2) Contributi da altri soggetti pubblici (extra fondo) vincolati	3.792.465
4500105	Trasferimenti correnti dei comuni per eventuali disavanzi	0
4500106	Altri trasferimenti correnti dei comuni	0
4500107	Trasferimenti correnti della provincia	0
4500108	Trasferimenti correnti dello stato	3.791.601
4500109	Trasferimenti correnti di altri enti del settore pubblico allargato	864
4500155	Contributi da Università (extra fondo)	0
4500166	Contributi da Comuni e consorzi per funzioni delegate socio sanitarie	0
AA0160	A.1.B.3.3) Contributi da altri soggetti pubblici (extra fondo) L. 210/92	0
4500121	Contributi regionali vincolati agli indennizzi ex L.210/92 per danni da vaccini, trasfusioni..	0
AA0170	A.1.B.3.4) Contributi da altri soggetti pubblici (extra fondo) altro	5.502.656,57
4500173	Contributi da altri soggetti pubblici (extra fondo) altro	5.502.656,57
AA0171	A.1.B.3.5) Contributi da altri soggetti pubblici (extra fondo) - in attuazione dell'art.79, comma 1 sexies lettera c), del D.L. 112/2008, convertito con legge 133/2008 e della legge 23 dicembre 2009 n. 191	0
<b>AA0180</b>	<b>A.1.C) Contributi c/esercizio per ricerca</b>	<b>0</b>
AA0190	A.1.C.1) Contributi da Ministero della Salute per ricerca corrente	0
4500161	Contributi da Ministero della Salute per ricerca corrente	0
AA0200	A.1.C.2) Contributi da Ministero della Salute per ricerca finalizzata	0
4500162	Contributi da Ministero della Salute per ricerca finalizzata	0
AA0210	A.1.C.3) Contributi da Regione ed altri soggetti pubblici per ricerca	0
4500163	Contributi da Regione ed altri soggetti pubblici per ricerca	0
AA0220	A.1.C.4) Contributi da privati per ricerca	0
4500157	Contributi in conto esercizio per ricerca corrente (privati)	0
4500158	Contributi in conto esercizio per ricerca finalizzata (privati)	0
<b>AA0230</b>	<b>A.1.D) Contributi c/esercizio da privati</b>	<b>72.000</b>
4500110	Contributi in conto esercizio da privati	72.000
4500112	Contributi in conto esercizio da privati famiglie	0
4500114	Contributi in conto esercizio da istituzioni sociali senza fine di lucro	0
4500156	Altri contributi in conto esercizio da enti privati	0
<b>AA0240</b>	<b>A.2) Rettifica contributi c/esercizio per destinazione ad investimenti</b>	<b>-1.778.382,02</b>
<b>AA0250</b>	<b>A.2.A) Rettifica contributi in c/esercizio per destinazione ad investimenti - da Regione o Prov. Aut. per quota F.S. regionale</b>	<b>-1.778.382,02</b>
3101901	rettifica contributi in c/esercizio per destinazione ad investimenti-da Regione per quota F.S.regionale	1.778.382,02
<b>AA0260</b>	<b>A.2.B) Rettifica contributi in c/esercizio per destinazione ad investimenti - altri contributi</b>	<b>0</b>
3101902	rettifica contributi in c/esercizio per destinazione investimenti-altri contributi-	0
<b>AA0270</b>	<b>A.3) Utilizzo fondi per quote inutilizzate contributi finalizzati e vincolati di esercizi precedenti</b>	<b>3.185.497,73</b>
<b>AA0271</b>	<b>A.3.A) Utilizzo fondi per quote inutilizzate contributi di esercizi precedenti da Regione o Prov. Aut. per quota F.S. regionale indistinto finalizzato</b>	<b>3.093.052,87</b>

	Voce	Totale
4860105	Utilizzo fondi per quote inutilizzate contributi di esercizi precedenti da Regione o Prov. Aut. per quota F.S. regionale indistinto finalizzato	108.953,2
4860107	Utilizzo fondi per quote inutilizzate contributi di esercizi precedenti da Regione o Prov. Aut. per quota F.S. pandemia COVID..regionale indistinto finalizzato	2.984.099,67
<b>AA0280</b>	<b>A.3.B) Utilizzo fondi per quote inutilizzate contributi di esercizi precedenti da Regione o Prov. Aut. per quota F.S. regionale vincolato</b>	<b>2.763,1</b>
4860106	Utilizzo fondi per quote inutilizzate contributi di esercizi precedenti da Regione o Prov. Aut. per quota F.S. regionale vincolato	2.763,1
<b>AA0290</b>	<b>A.3.C) Utilizzo fondi per quote inutilizzate contributi di esercizi precedenti da soggetti pubblici (extra fondo) vincolati</b>	<b>43.206,07</b>
4860102	Utilizzo fondi per quote inutilizzate contributi di esercizi precedenti da soggetti pubblici (extra fondo) vincolati	43.206,07
<b>AA0300</b>	<b>A.3.D) Utilizzo fondi per quote inutilizzate contributi di esercizi precedenti per ricerca</b>	<b>0</b>
4860103	Utilizzo fondi per quote inutilizzate contributi di esercizi precedenti per ricerca	0
<b>AA0310</b>	<b>A.3.E) Utilizzo fondi per quote inutilizzate contributi vincolati di esercizi precedenti da privati</b>	<b>46.475,69</b>
4860104	Utilizzo fondi per quote inutilizzate contributi vincolati di esercizi precedenti da privati	46.475,69
<b>AA0320</b>	<b>A.4) Ricavi per prestazioni sanitarie e sociosanitarie a rilevanza sanitaria</b>	<b>42.410.709,76</b>
<b>AA0330</b>	<b>A.4.A) Ricavi per prestazioni sanitarie e sociosanitarie a rilevanza sanitaria erogate a soggetti pubblici</b>	<b>23.245.560,28</b>
AA0340	A.4.A.1) Ricavi per prestaz. sanitarie e sociosanitarie a rilevanza sanitaria erogate ad Aziende sanitarie pubbliche della Regione	18.008.604,52
AA0350	A.4.A.1.1) Prestazioni di ricovero	15.836.760,02
4500211	Assistenza ospedaliera ad Aziende sanitarie regionali produzione propria	1.502.974,17
4500253	Aumento valore produzione per differenziale riconosciuto rispetto previsione di assistenza ospedaliera da AASSRR della Regione	0
4501207	Assistenza ospedaliera ad Aziende sanitarie regionali USL riaddebito prestazioni acquistate da strutture private accreditate	1.564.724,86
4501208	Assistenza ospedaliera ad Aziende sanitarie regionali USL riaddebito prestazioni acquistate da ex aarrtt 41-43 L.833/1978	3.745.486,77
4501209	Assistenza ospedaliera ad Aziende sanitarie regionali USL prestazioni prodotte con sperimentazioni gestionali (società partecipate)	9.023.574,22
AA0360	A.4.A.1.2) Prestazioni di specialistica ambulatoriale	1.506.991,16
4500254	Aumento valore produzione per differenziale riconosciuto rispetto previsione di assistenza specialistica da AASSRR della Regione	0
4501201	Assistenza specialistica ad Aziende sanitarie regionali USL riaddebito prestazioni acquistate da strutture private accreditate	162.026,91
4501203	Assistenza specialistica ad Aziende sanitarie regionali USL prestazioni prodotte con sperimentazioni gestionali (società partecipate)	561.624,95
4501308	Ricavi per prestazioni di specialistica ambulatoriale ad Aziende Sanitarie Regionali piemontesi	640.892,47
4501317	Ricavi per Assistenza specialistica ad Aziende sanitarie regionali USL riaddebito prestazioni acquistate da presidi ospedalieri privati equiparati ai pubblici	142.446,83
AA0361	A.4.A.1.3) Prestazioni di pronto soccorso non seguite da ricovero	131.998,99
4501309	Ricavi per prestazioni di pronto soccorso non seguite da ricovero ad Aziende Sanitarie Regionali piemontesi	131.998,99

	Voce	Totale
4501318	Ricavi per prestazioni di pronto soccorso non seguite da ricovero ad Aziende Sanitarie Regionali piemontesi riaddebito prestazioni acquistate da presidi ospedalieri privati equiparati ai pubblici	0
AA0370	A.4.A.1.4) Prestazioni di psichiatria residenziale e semiresidenziale	0
4500270	Prestazioni di psichiatria residenziale e semiresidenziale per aziende regionali	0
AA0380	A.4.A.1.5) Prestazioni di File F	434.583,19
4500244	Erogazione diretta farmaci (file F) ad Aziende sanitarie regionali	432.456,03
4501213	Erogazione diretta farmaci (file F) ad Aziende sanitarie regionali USL riaddebito prestazioni acquistate da strutture private accreditate	0
4501214	Erogazione diretta farmaci (file F) ad Aziende sanitarie regionali USL riaddebito prestazioni acquistate da ex aarrtt 41-43 L.833/1978	2.127,16
4501215	Erogazione diretta farmaci (file F) ad Aziende sanitarie regionali USL riaddebito prestazioni prodotte con sperimentazioni gestionali (società partecipate)	0
AA0390	A.4.A.1.6) Prestazioni servizi MMG, PLS, Contin. assistenziale	26.125
4500203	Assistenza sanitaria di base ad Aziende sanitarie regionali	26.125
AA0400	A.4.A.1.7) Prestazioni servizi farmaceutica convenzionata	46.543,72
4500245	Assistenza farmaceutica convenzionata per altre aziende sanitarie locali piemontesi	46.543,72
AA0410	A.4.A.1.8) Prestazioni termali	0
4500249	Ricavi per assistenza termale da altre aziende sanitarie regionali	0
AA0420	A.4.A.1.9) Prestazioni trasporto ambulanze ed elisoccorso	0
4500268	Prestazioni trasporto ambulanze ed elisoccorso	0
AA0421	A.4.A.1.10) Prestazioni assistenza integrativa	0
AA0422	A.4.A.1.11) Prestazioni assistenza protesica	0
4501322	Ricavi per prestazioni assistenza protesica ad Aziende Sanitarie Regione	0
AA0423	A.4.A.1.12) Prestazioni assistenza riabilitativa extraospedaliera	0
4501310	Ricavi prestazioni assistenza riabilitativa extraospedaliera ad ASR piemontesi	0
AA0424	A.4.A.1.13) Ricavi per cessione di emocomponenti e cellule staminali	0
AA0425	A.4.A.1.14) Prestazioni assistenza domiciliare integrata (ADI)	0
4501323	Ricavi per prestazioni assistenza domiciliare integrata (ADI) ad Aziende Sanitarie Regione	0
AA0430	A.4.A.1.15) Altre prestazioni sanitarie e socio-sanitarie a rilevanza sanitaria	25.602,44
4500201	Prestazioni di prevenzione ad Aziende sanitarie regionali	0
4500209	Assistenza semiresidenziale e territoriale ad Aziende sanitarie regionali	0
4500215	Assistenza residenziale ad Aziende sanitarie regionali	0
4500217	Prestazioni specialistiche ad erogatori - Aziende sanitarie regionali	344,8
4500240	Prestazioni specialistiche ad erogatori - Aziende ospedaliere regionali	23.979,34
4500246	Assistenza integrativa (farmacie convenzionate) per altre aziende sanitarie locali piemontesi	0
4500264	Ricavo riconosciuto alle ASR per prestazioni erogate nel programma di screening dei tumori (mammella, collo dell'utero e colon retto)	1.278,3
4500269	Altre prestazioni sanitarie e socio-sanitarie ad ASR piemontesi	0
4500288	Ricavo da prestazioni di laboratorio da aziende sanitarie regionali per prestazioni delle aziende sanitarie regionali di riferimento per la concentrazione di attività di laboratorio	0

	Voce	Totale
4501324	Ricavi per prestazioni per altre prestazioni sanitarie e socio-sanitarie a rilevanza sanitaria ad Aziende Sanitarie Regione	0
AA0440	A.4.A.2) Ricavi per prestaz. sanitarie e sociosanitarie a rilevanza sanitaria erogate ad altri soggetti pubblici	50.471,96
4500220	Proventi per servizi resi ad enti previdenziali della Regione	0
4500221	Proventi per servizi resi ad enti previdenziali extra Regione	0
4500222	Proventi per servizi resi ad amministrazioni del settore statale nella Regione	245,5
4500223	Proventi per servizi resi ad amministrazioni del settore statale extra regionale	0
4500224	Proventi per servizi resi ad enti del settore pubblico allargato nella Regione	33.953,36
4500225	Proventi per servizi resi ad enti del settore pubblico allargato extra regionale	0
4500241	Prestazioni specialistiche ad erogatori - presidi ex art.41-42-43 L.833/78	16.273,1
4500242	Prestazioni / Servizi in favore dell'ARPA (Agenzia regionale per la protezione ambientale) ed altri soggetti pubblici della Regione	0
4500273	Altre prestazioni sanitarie Extraregione	0
AA0450	A.4.A.3) Ricavi per prestaz. sanitarie e sociosanitarie a rilevanza sanitaria erogate a soggetti pubblici Extraregione	5.186.483,8
AA0460	A.4.A.3.1) Prestazioni di ricovero	3.926.557,16
4500213	Assistenza ospedaliera ad Aziende sanitarie extraregionali produzione propria	1.746.849,6
4501212	Assistenza ospedaliera ad Aziende sanitarie extraregionali prestazioni prodotte con sperimentazioni gestionali (società partecipate)	2.179.707,56
4501219	Ricavo di parificazione GSA -Regione-saldo mobilità interregionale da riparto nazionale dlgs118/2011 con dato regionale competenza	0
4501303	Assistenza ospedaliera ad Aziende sanitarie extraregionali -nuovo conto GSA allineamento saldo mobilità interregionale a riparto FSN-	0
AA0470	A.4.A.3.2) Prestazioni ambulatoriali	384.576,03
4501206	Assistenza specialistica ad Aziende sanitarie extraregionali riaddebito prestazioni prodotte con sperimentazioni gestionali (società partecipate)	107.382,85
4501302	Assistenza specialistica ad Aziende sanitarie extraregionali -nuovo conto GSA allineamento saldo mobilità interregionale a riparto FSN-	0
4501311	Ricavi per prestazioni di specialistica ambulatoriale ad Aziende Sanitarie extra-Regione	277.193,18
4501320	Ricavi per prestazioni di specialistica ambulatoriale ad Aziende Sanitarie extra-Regione -nuovo conto GSA allineamento saldo mobilità interregionale a riparto FSN-	0
AA0471	A.4.A.3.3) Prestazioni pronto soccorso non seguite da ricovero	394.545,67
4501312	Ricavi per prestazioni di pronto soccorso non seguite da ricovero ad Aziende Sanitarie extra-Regione	394.545,67
4501321	Ricavi per prestazioni di pronto soccorso non seguite da ricovero ad Aziende Sanitarie extra-Regione -nuovo conto GSA allineamento saldo mobilità interregionale a riparto FSN-	0
AA0480	A.4.A.3.4) Prestazioni di psichiatria non soggetta a compensazione (resid. e semiresid.)	0
4500271	Prestazioni di psichiatria non soggetta a compensazione (resid. e semiresid.) per aziende extra regionali	0
AA0490	A.4.A.3.5) Prestazioni di File F	176.873
4500255	Ricavi erogazione diretta farmaci (file F) ad Aziende sanitarie extra-regione	176.873



	Voce	Totale
4501218	Erogazione diretta farmaci (file F) ad ad Aziende sanitarie extraregionali riaddebito prestazioni prodotte con sperimentazioni gestionali (società partecipate)	0
4501306	Ricavi erogazione diretta farmaci (file F) ad Aziende sanitarie extra-regione -nuovo conto GSA allineamento saldo mobilità interregionale a riparto FSN-	0
AA0500	A.4.A.3.6) Prestazioni servizi MMG, PLS, Contin. assistenziale Extraregione	101.321
4500204	Assistenza sanitaria di base ad Aziende sanitarie extra regionali	101.321
4501301	Assistenza sanitaria di base ad Aziende sanitarie extra regionali -nuovo conto GSA allineamento saldo mobilità interregionale a riparto FSN-	0
AA0510	A.4.A.3.7) Prestazioni servizi farmaceutica convenzionata Extraregione	56.592,08
4500247	Assistenza farmaceutica convenzionata per altre aziende sanitarie locali extraregionali	56.592,08
4501304	Assistenza farmaceutica convenzionata per altre aziende sanitarie locali extraregionali - nuovo conto GSA allineamento saldo mobilità interregionale a riparto FSN-	0
4501313	Ricavi di mobilità ad Aziende sanitarie extra-regionali compensazione per farmaci innovativi di cui al DM sui farmaci innovativi (pubblicato in GU del 12/11/2015)	0
AA0520	A.4.A.3.8) Prestazioni termali Extraregione	0
4500250	Ricavi per assistenza termale da altre aziende sanitarie extra-regione	0
4501305	Ricavi per assistenza termale da altre aziende sanitarie extra-regione -nuovo conto GSA allineamento saldo mobilità interregionale a riparto FSN-	0
AA0530	A.4.A.3.9) Prestazioni trasporto ambulanze ed elisoccorso Extraregione	0
4500272	Prestazioni trasporto ambulanze ed elisoccorso Extraregione	0
AA0541	A.4.A.3.10) Prestazioni assistenza integrativa da pubblico (extraregione)	0
4500248	Assistenza integrativa (farmacie convenzionate) per altre aziende sanitarie locali extra-regionali	0
AA0542	A.4.A.3.11) Prestazioni assistenza protesica da pubblico (extraregione)	0
4501325	Ricavi per prestazioni assistenza protesica ad Aziende Sanitarie extra Regione	0
AA0550	A.4.A.3.12) Ricavi per cessione di emocomponenti e cellule staminali Extraregione	139.008
4500286	Ricavi per cessione di emocomponenti e cellule staminali Extraregione	139.008
4501307	Ricavi per cessione di emocomponenti e cellule staminali Extraregione -nuovo conto GSA allineamento saldo mobilità interregionale a riparto FSN-	0
AA0560	A.4.A.3.13) Ricavi GSA per differenziale saldo mobilità interregionale	0
4501314	Ricavi GSA per differenziale saldo mobilità interregionale	0
AA0561	A.4.A.3.14) Altre prestazioni sanitarie e sociosanitarie a rilevanza sanitaria erogate a soggetti pubblici Extraregione	0
AA0570	A.4.A.3.15) Altre prestazioni sanitarie e sociosanitarie a rilevanza sanitaria non soggette a compensazione Extraregione	7.010,86
AA0580	A.4.A.3.15.A) Prestazioni di assistenza riabilitativa non soggette a compensazione Extraregione	0
AA0590	A.4.A.3.15.B) Altre prestazioni sanitarie e socio-sanitarie a rilevanza sanitaria non soggette a compensazione Extraregione	7.010,86
4500202	Prestazioni di prevenzione ad Aziende sanitarie extra regionali	0
4500210	Assistenza semiresidenziale e territoriale ad Aziende sanitarie extraregionali	0
4500216	Assistenza residenziale ad Aziende sanitarie extraregionali	0
4500219	Prestazioni specialistiche ad erogatori - Aziende sanitarie extraregionali	7.010,86

	Voce	Totale
4500274	Prestazioni di assistenza riabilitativa non soggetta a compensazione Extraregione	0
AA0600	A.4.A.3.16) Altre prestazioni sanitarie a rilevanza sanitaria - Mobilità attiva Internazionale	0
4500275	Altre prestazioni sanitarie - Mobilità attiva Internazionale (Regione)	0
AA0601	A.4.A.3.17) Altre prestazioni sanitarie a rilevanza sanitaria - Mobilità attiva Internazionale rilevata dalle AO, AOU, IRCCS.	0
AA0602	A.4.A.3.18) Altre prestazioni sanitarie e sociosanitarie a rilevanza sanitaria ad Aziende sanitarie e casse mutua estera - (fatturate direttamente)	0
<b>AA0610</b>	<b>A.4.B) Ricavi per prestazioni sanitarie e sociosanitarie a rilevanza sanitaria erogate da privati v/residenti Extraregione in compensazione (mobilità attiva)</b>	<b>15.650.207,44</b>
AA0620	A.4.B.1) Prestazioni di ricovero da priv. Extraregione in compensazione (mobilità attiva)	15.457.005,42
4501210	Assistenza ospedaliera ad Aziende sanitarie extraregionali riaddebito prestazioni acquistate da strutture private accreditate	2.257.494,23
4501211	Assistenza ospedaliera ad ad Aziende sanitarie extraregionali riaddebito prestazioni acquistate da ex aarrtt 41-43 L.833/1978	13.199.511,19
AA0630	A.4.B.2) Prestazioni ambulatoriali da priv. Extraregione in compensazione (mobilità attiva)	111.064,98
4501204	Assistenza specialistica ad Aziende sanitarie extraregionali riaddebito prestazioni acquistate da strutture private accreditate	42.872,71
4501315	Ricavi per Assistenza specialistica ad ASL extra Regione riaddebito prest. da presidi ospedalieri privati equiparati ai pubblici	68.192,27
AA0631	A.4.B.3) Prestazioni di pronto soccorso non seguite da ricovero da priv. Extraregione in compensazione (mobilità attiva)	0
4501316	Ricavi per prestazioni di pronto soccorso non seguite da ricovero ad ASL extra Regione riaddebito prest. da presidi ospedalieri privati equiparati ai pubblici	0
AA0640	A.4.B.4) Prestazioni di File F da priv. Extraregione in compensazione (mobilità attiva)	82.137,04
4501216	Erogazione diretta farmaci (file F) ad Aziende sanitarie extraregionali riaddebito prestazioni acquistate da strutture private accreditate	0
4501217	Erogazione diretta farmaci (file F) ad Aziende sanitarie extraregionali riaddebito prestazioni acquistate da ex aarrtt 41-43 L.833/1978	82.137,04
AA0650	A.4.B.5) Altre prestazioni sanitarie e sociosanitarie a rilevanza sanitaria erogate da privati v/residenti Extraregione in compensazione (mobilità attiva)	0
4500276	Altre prestazioni sanitarie erogate da privati v/residenti extraregione in compensazione (mobilità attiva)	0
<b>AA0660</b>	<b>A.4.C) Ricavi per prestazioni sanitarie e sociosanitarie a rilevanza sanitaria erogate a privati</b>	<b>458.693,6</b>
4500226	Proventi per servizi resi ad imprese ed istituzioni private della Regione	362.078,94
4500227	Proventi e servizi resi ad imprese ed istituzioni private extra Regione	96.614,66
<b>AA0670</b>	<b>A.4.D) Ricavi per prestazioni sanitarie erogate in regime di intramoenia</b>	<b>3.056.248,44</b>
AA0680	A.4.D.1) Ricavi per prestazioni sanitarie intramoenia - Area ospedaliera	2.872.162,39
4500277	Ricavi per prestazioni sanitarie intramoenia - Area ospedaliera	2.872.162,39
AA0690	A.4.D.2) Ricavi per prestazioni sanitarie intramoenia - Area specialistica	60.066
4500278	Ricavi per prestazioni sanitarie intramoenia - Area specialistica	60.066
AA0700	A.4.D.3) Ricavi per prestazioni sanitarie intramoenia - Area sanità pubblica	0
4500279	Ricavi per prestazioni sanitarie intramoenia - Area sanità pubblica	0

	Voce	Totale
AA0710	A.4.D.4) Ricavi per prestazioni sanitarie intramoenia - Consulenze (ex art. 55 c.1 lett. c), d) ed ex art. 57-58)	0
4500280	Ricavi per prestazioni sanitarie intramoenia - Consulenze con soggetti non AS Piemonte (ex art. 55 c.1 lett. c), d) ed ex Art. 57-58)	0
AA0720	A.4.D.5) Ricavi per prestazioni sanitarie intramoenia - Consulenze (ex art. 55 c.1 lett. c), d) ed ex art. 57-58) (Aziende sanitarie pubbliche della Regione)	29.904,35
4500265	Ricavi per consulenze sanitarie -personale dipendente per altre ASR piemontesi	29.904,35
4500283	Ricavi per prestazioni sanitarie intramoenia - Consulenze con ASR, IRCCS e Policlinici della Regione (ex art. 55 c.1 lett. c), d) ed ex Art. 57-58)	0
AA0730	A.4.D.6) Ricavi per prestazioni sanitarie intramoenia - Altro	94.115,7
4500281	Ricavi per prestazioni sanitarie intramoenia - Altro	94.115,7
AA0740	A.4.D.7) Ricavi per prestazioni sanitarie intramoenia - Altro (Aziende sanitarie pubbliche della Regione)	0
4500282	Ricavi per prestazioni sanitarie intramoenia - Altro (Asl - Ao, Irccs e Policlinici della Regione)	0
<b>AA0750</b>	<b>A.5) Concorsi, recuperi e rimborsi</b>	<b>4.743.497,85</b>
<b>AA0760</b>	<b>A.5.A) Rimborsi assicurativi</b>	<b>0</b>
<b>AA0770</b>	<b>A.5.B) Concorsi, recuperi e rimborsi da Regione</b>	<b>0</b>
AA0780	A.5.B.1) Rimborso degli oneri stipendiali del personale dell'azienda in posizione di comando presso la Regione	0
4500314	Rimborso degli oneri stipendiali del personale dell'azienda in posizione di comando v/Regione	0
AA0790	A.5.B.2) Altri concorsi, recuperi e rimborsi da parte della Regione	0
4500310	Concorsi, recuperi e rimborsi per attività tipiche v/Regione - servizi	0
<b>AA0800</b>	<b>A.5.C) Concorsi, recuperi e rimborsi da Aziende sanitarie pubbliche della Regione</b>	<b>480.701,59</b>
AA0810	A.5.C.1) Rimborso degli oneri stipendiali del personale dipendente dell'azienda in posizione di comando presso Aziende sanitarie pubbliche della Regione	0
4500307	Rimborso da altre ASR piemontesi per personale comandato	0
AA0820	A.5.C.2) Rimborsi per acquisto beni da parte di Aziende sanitarie pubbliche della Regione	430.799,2
4500289	Ricavi da rimborso acquisti dispositivi in vitreo della ASR capofila	27.543,73
4500290	Ricavi da rimborso acquisti dispositivi medici della ASR capofila	116.652,78
4500291	Rimborso degli acquisti di vaccini della ASR Capofila	0
4500292	Rimborso degli acquisti di DPI altri beni sanitari della ASR capofila	73.624,09
4500309	Rimborsi per acquisto beni da parte di Asl-AO, IRCCS, Policlinici della Regione	0
4500315	Vendita di emoderivati e plasma soggetti a compensazione regionale	212.978,6
4500317	Rimborso a favore della ASL CAPOFILA per acquisto di prodotti farmaceutici PHT per conto delle altre ASL	0
AA0830	A.5.C.3) Altri concorsi, recuperi e rimborsi da parte di Aziende sanitarie pubbliche della Regione	49.902,39
4500266	Ricavi per consulenze non sanitarie -personale dipendente per altre ASR piemontesi	0
4500311	Altri concorsi, recuperi e rimborsi per attività tipiche da parte di Asl-AO , IRCCS, Policlinici della Regione	49.902,39
AA0831	A.5.C.4) Altri concorsi, recuperi e rimborsi da parte della Regione - GSA	0
4501319	Altri concorsi, recuperi e rimborsi da parte della Regione - GSA	0

	Voce	Totale
<b>AA0840</b>	<b>A.5.D) Concorsi, recuperi e rimborsi da altri soggetti pubblici</b>	<b>83.889,68</b>
AA0850	A.5.D.1) Rimborso degli oneri stipendiali del personale dipendente dell'azienda in posizione di comando presso altri soggetti pubblici	35.444
4500303	Rimborso da altre amministrazioni spese personale dipendente comandato	35.444
AA0860	A.5.D.2) Rimborsi per acquisto beni da parte di altri soggetti pubblici	0
4500312	Rimborsi per acquisto beni v/altri Enti Pubblici	0
AA0870	A.5.D.3) Altri concorsi, recuperi e rimborsi da parte di altri soggetti pubblici	48.445,68
4500238	Proventi ex art.3 d.lgs.15/1/92 n.51 da soggetti pubblici della Regione	0
4500239	Proventi ex art.3 d.lgs.15/1/92 n.51 da soggetti pubblici extra Regione	0
4500267	Ricavi per consulenze diverse - personale dipendente per altri soggetti	48.445,68
4500313	Altri concorsi, recuperi e rimborsi per attività tipiche v/Altri Enti Pubblici	0
<b>AA0880</b>	<b>A.5.E) Concorsi, recuperi e rimborsi da privati</b>	<b>4.178.906,58</b>
AA0890	A.5.E.1) Rimborso da aziende farmaceutiche per Pay back	447.652
AA0900	A.5.E.1.1) Pay-back per il superamento del tetto della spesa farmaceutica territoriale	0
4500318	Pay-back per il superamento del tetto della spesa farmaceutica territoriale	0
AA0910	A.5.E.1.2) Pay-back per superamento del tetto della spesa farmaceutica ospedaliera	0
4500319	Pay-back per il superamento del tetto della spesa farmaceutica ospedaliera	0
AA0920	A.5.E.1.3) Ulteriore Pay-back	447.652
4500316	Rimborso da Aziende Farmaceutiche per Pay Back	447.652
AA0921	A.5.E.2) Rimborso per Pay back sui dispositivi medici	0
AA0930	A.5.E.3) Altri concorsi, recuperi e rimborsi da privati	3.731.254,58
4500301	Concorso personale spese per vitto vestiario ed alloggio	140.346,95
4500302	Recuperi per azioni di rivalsa	0
4500304	Concorsi rimborsi e recuperi da altri soggetti	1.419.502,69
4500305	Carta dei servizi - addebiti agli utenti	0
4500306	Altri concorsi, recuperi. Per attività tipiche	38
4500308	Rimborsi assicurativi	500
4500320	Rimborso degli oneri stipendiali del personale preso società partecipata da ASR	2.170.866,94
4500501	Costi capitalizzati (incrementi delle immobilizzazioni per lavori interni)	0
4700201	Concorsi, recuperi, rimborsi. Attività non tipiche.	0
<b>AA0940</b>	<b>A.6) Compartecipazione alla spesa per prestazioni sanitarie (Ticket)</b>	<b>2.473.847,1</b>
<b>AA0950</b>	<b>A.6.A) Compartecipazione alla spesa per prestazioni sanitarie - Ticket sulle prestazioni di specialistica ambulatoriale e APA-PAC</b>	<b>2.462.796,85</b>
4500401	Concorso alla spesa da parte degli assistiti	2.462.796,85
<b>AA0960</b>	<b>A.6.B) Compartecipazione alla spesa per prestazioni sanitarie - Ticket sul pronto soccorso</b>	<b>5.550</b>
4500402	Compartecipazione alla spesa per prestazioni sanitarie - Ticket sul pronto soccorso	5.550
<b>AA0970</b>	<b>A.6.C) Compartecipazione alla spesa per prestazioni sanitarie (Ticket) - Altro</b>	<b>5.500,25</b>
4500403	Compartecipazione alla spesa per prestazioni sanitarie (ticket)- Altro	5.500,25
<b>AA0980</b>	<b>A.7) Quota contributi c/capitale imputata all'esercizio</b>	<b>5.643.307,31</b>
<b>AA0990</b>	<b>A.7.A) Quota imputata all'esercizio dei finanziamenti per investimenti dallo Stato</b>	<b>127.781,84</b>

	Voce	Totale
4500506	Costi capitalizzati da utilizzo finanziamenti per investimenti dallo Stato	127.781,84
<b>AA1000</b>	<b>A.7.B) Quota imputata all'esercizio dei finanziamenti per investimenti da Regione</b>	<b>1.269.973,44</b>
4500505	Costi capitalizzati da utilizzo finanziamenti per investimenti da Regione	1.269.973,44
<b>AA1010</b>	<b>A.7.C) Quota imputata all'esercizio dei finanziamenti per beni di prima dotazione</b>	<b>1.825.469,94</b>
4500504	Quota compensativa dell'ammortamento fabbricati (01/01/1997):	1.825.469,94
<b>AA1020</b>	<b>A.7.D) Quota imputata all'esercizio dei contributi in c/ esercizio FSR destinati ad investimenti</b>	<b>1.205.395,44</b>
4500508	Quota imputata all'esercizio dei contributi in c/esercizio FSR destinati ad investimenti	1.205.395,44
<b>AA1030</b>	<b>A.7.E) Quota imputata all'esercizio degli altri contributi in c/ esercizio destinati ad investimenti</b>	<b>0</b>
4500509	Quota imputata all'esercizio degli altri contributi in c/esercizio destinati ad investimenti	0
<b>AA1040</b>	<b>A.7.F) Quota imputata all'esercizio di altre poste del patrimonio netto</b>	<b>1.214.686,65</b>
4500503	Utilizzo quota di donazione	1.214.686,65
4500507	Costi capitalizzati da utilizzo altre poste del patrimonio netto	0
4500510	Quota imputata all'esercizio di altre poste del patrimonio netto	0
<b>AA1050</b>	<b>A.8) Incrementi delle immobilizzazioni per lavori interni</b>	<b>0</b>
<b>AA1060</b>	<b>A.9) Altri ricavi e proventi</b>	<b>610.937,05</b>
<b>AA1070</b>	<b>A.9.A) Ricavi per prestazioni non sanitarie</b>	<b>350.811,25</b>
4500230	Proventi servizi non sanitari resi a privati paganti	113.310,01
4500232	Altre entrate	16.138,53
4500233	Proventi ammende ex d.leg.vo 758/94	112.461,3
4500234	Proventi sanzioni ex L.R. 35/96	50.752,37
4500236	Tariffe sulla produzione ed immissione sul mercato di latte e derivati (D.Int. 21/01/1999)	0
4500237	Proventi ex art.3 d.lgs.15/1/92 n.51 da soggetti privati della Regione	58.149,04
4500243	Proventi derivanti dalle autorizzazioni per le attività di cui al D.Lgs.123/99 (attività di produzione..di alimenti animali additivati)	0
<b>AA1080</b>	<b>A.9.B) Fitti attivi ed altri proventi da attività immobiliari</b>	<b>150.226,2</b>
4600203	Entrate di terreni ed immobili da reddito	150.226,2
<b>AA1090</b>	<b>A.9.C) Altri proventi diversi</b>	<b>109.899,6</b>
4500284	altri proventi non sanitari	0
4600201	Poste correttive e compensative delle spese	0
4600202	Entrate per distributori di caffè, acqua minerale e gestione telefono pubblico	109.899,6
<b>AZ9999</b>	<b>Totale valore della produzione (A)</b>	<b>385.200.464,76</b>
	<b>B) Costi della Produzione</b>	
<b>BA0010</b>	<b>B.1) Acquisti di beni</b>	<b>50.364.524,33</b>
<b>BA0020</b>	<b>B.1.A) Acquisti di beni sanitari</b>	<b>48.836.733,62</b>
BA0030	B.1.A.1) Prodotti farmaceutici ed emoderivati	23.227.699,04
BA0040	B.1.A.1.1) Medicinali con AIC, ad eccezione di vaccini, emoderivati di produzione regionale, ossigeno e altri gas medicali	22.169.421,55

	Voce	Totale
3100116	Medicinali con AIC di fascia A impiegati nella produzione di ricoveri e prestazioni	175.303,38
3100117	Medicinali con AIC di fascia H e C in distribuzione diretta	9.375.354,64
3100118	Medicinali con AIC di fascia A in distribuzione diretta	6.766.893,96
3100139	Prodotti farmaceutici acquistati e distribuiti per conto	0
3100147	Medicinali con AIC di fascia H e C, impiegati nella produzione di ricoveri e prestazioni	5.711.289,95
3100154	Emoderivati	164.391,65
4800116	Acquisto prodotti farmaceutici esclusi farmaci H , impiegati nella produzione di ricoveri e prestazioni. - resi	1.482,48
4800117	Prodotti farmaceutici di tipo "H" a distribuzione diretta	3.712,5
4800118	Prodotti farmaceutici in distribuzione diretta di assistenza farmaceutica - resi	18.617,05
4800120	Prodotti farmaceutici acquistati e distribuiti per conto	0
4800127	Emoderivati	0
BA0050	B.1.A.1.2) Medicinali senza AIC	124.757,96
3100102	Medicinali privi di AIC impiegati nella produzione di ricoveri e prestazioni	119.733,53
3100165	Medicinali privi di AIC a distribuzione diretta	5.024,43
4800102	Soluzioni fisiologiche e medicinali senza AIC	0
BA0051	B.1.A.1.3) Ossigeno e altri gas medicali	933.519,53
3100142	Gas medicinali con AIC impiegati nella produzione di ricoveri e prestazioni	165.781,04
3100166	Gas medicinali con AIC a distribuzione diretta	767.738,49
4800123	Ossigeno (ospedaliero e domiciliare) ed altri gas medicinali	0
BA0060	B.1.A.1.4) Emoderivati di produzione regionale	0
BA0061	B.1.A.1.4.1) Emoderivati di produzione regionale da pubblico (Aziende sanitarie pubbliche della Regione) - Mobilità intraregionale	0
BA0062	B.1.A.1.4.2) Emoderivati di produzione regionale da pubblico (Aziende sanitarie pubbliche della Regione) - Mobilità extraregionale	0
BA0063	B.1.A.1.4.3) Emoderivati di produzione regionale da altri soggetti	0
3100162	Acquisti di emoderivati della (CRCC) ASL TO 4 netto plasma trattato ricevuto da ASR	0
4800128	Acquisto di emoderivati da ASR Piemonte in compensazione	0
BA0070	B.1.A.2) Sangue ed emocomponenti	238.619,7
BA0080	B.1.A.2.1) da pubblico (Aziende sanitarie pubbliche della Regione) ; Mobilità intraregionale	161,7
3100153	Sangue ed emocomponenti in compensazione	161,7
4800126	Sangue ed emocomponenti acquisto da ASR Piemonte in compensazione	0
BA0090	B.1.A.2.2) da pubblico (Aziende sanitarie pubbliche extra Regione) ; Mobilità extraregionale	0
3100161	Costo di mobilità passiva interregionale ricerca cellule staminali	0
BA0100	B.1.A.2.3) da altri soggetti	238.458

	Voce	Totale
3100152	Sangue ed emocomponenti	238.458
4800125	Sangue ed emocomponenti	0
BA0210	B.1.A.3) Dispositivi medici	16.158.538,25
BA0220	B.1.A.3.1) Dispositivi medici	10.102.046,83
3100164	Acquisto dispositivi medici	10.108.331,04
3100171	Acquisto di dispositivi medici della ASR capofila	0
4800134	Resi per acquisto dispositvi medici	6.284,21
BA0230	B.1.A.3.2) Dispositivi medici impiantabili attivi	1.111.680,48
3100158	Protesi- -dispositivi medici impiantabili attivi	1.111.680,48
4800131	Protesi- -dispositivi medici impiantabili attivi	0
BA0240	B.1.A.3.3) Dispositivi medico diagnostici in vitro (IVD)	4.944.810,94
3100107	Acquisti di dispositivi medico diagnostici in vitro compresi i radiodiagnostici in vitro-	4.944.810,94
3100167	Acquisto di dispositivi in vitro della ASR capofila	0
4800107	Reagenti laboratorio	0
4800135	Resi per acquisto di dispositivi in vitreo della ASR capofila	0
4800136	Resi per acquisto di dispositivi medici della ASR capofila	0
BA0250	B.1.A.4) Prodotti dietetici	577.933,15
3100119	Prodotti dietetici (e di nutrizione enterale)	578.795,55
4800119	Prodotti dietetici (e di nutrizione enterale) - (resi)	862,4
BA0260	B.1.A.5) Materiali per la profilassi (vaccini)	905.199,63
3100105	Sieri e vaccini	832.557,73
3100106	Immunoterapie specifiche (Vaccini desensibilizzanti)	72.641,9
3100172	Acquisti di vaccini della ASR Capofila	0
4800105	Siero e vaccini	0
4800106	Vaccini desensibilizzanti	0
BA0270	B.1.A.6) Prodotti chimici	0
3100159	Prodotti chimici non IVD	0
4800132	Prodotti chimici non IVD	0
BA0280	B.1.A.7) Materiali e prodotti per uso veterinario	0
4800115	Materiali chirurgici, sanitario e diagnostico per uso veterinario	0
BA0290	B.1.A.8) Altri beni e prodotti sanitari	1.657.880,22
3100109	Altri materiali diagnostici	0
3100143	Altri beni e prodotti sanitari non diversamente imputabili	819.633,57
3100149	acquisto di beni per assistenza integrativa compresa nei LEA (non compresa DM 332/1999)	12.181,9
3100150	acquisto di beni per assistenza integrativa NON compresa nei LEA (non compresa DM 332/1999)	23.932,25
3100151	acquisto di beni per assistenza protesica ex DM 332/1999	802.132,5
3100174	Acquisti di DPI, altri beni sanitari della ASR capofila	0
4800109	Altri materiali diagnostici	0
4800124	Altri beni e prodotti sanitari	0

	Voce	Totale
BA0300	B.1.A.9) Beni e prodotti sanitari da Aziende sanitarie pubbliche della Regione	6.070.863,63
BA0301	B.1.A.9.1) Prodotti farmaceutici ed emoderivati	3.978.586,99
3100148	Costo dei prodotti farmaceutici PHT acquistati dalla ASL capofila per loro conto e riaddebitati	3.978.586,99
BA0303	B.1.A.9.3) Dispositivi medici	1.075.331,56
3100169	Acquisto di dispositivi in vitro dalla ASR capofila	288.893,18
3100170	Acquisto di dispositivi medici da ASR capofila	786.438,38
BA0304	B.1.A.9.4) Prodotti dietetici	0
BA0305	B.1.A.9.5) Materiali per la profilassi (vaccini)	370.124,47
3100173	Rimborso Acquisti di vaccini dalla ASR Capofila	370.124,47
BA0306	B.1.A.9.6) Prodotti chimici	0
BA0307	B.1.A.9.7) Materiali e prodotti per uso veterinario	0
BA0308	B.1.A.9.8) Altri beni e prodotti sanitari	646.820,61
3100144	Beni e prodotti sanitari da Asl-AO, IRCCS, Policlinici della Regione	0
3100155	Emoderivati in compensazione	409.249,5
3100175	Acquisti di ASR, DPI altri beni sanitari da ASR capofila	237.571,11
<b>BA0310</b>	<b>B.1.B) Acquisti di beni non sanitari</b>	<b>1.527.790,71</b>
BA0320	B.1.B.1) Prodotti alimentari	5.329,18
3100130	Prodotti alimentari per degenti	0
3100131	Prodotti alimentari per mensa dipendenti	5.329,18
4800230	Prodotti alimentari per degenti	0
4800231	Prodotti alimentari per mensa dipendenti	0
BA0330	B.1.B.2) Materiali di guardaroba, di pulizia e di convivenza in genere	437.502,88
3100132	Materiali di guardaroba	95.206,51
3100133	Materiali di pulizia e lavanderia	160.325,17
3100134	Materiali di convivenza in genere	181.971,2
4800232	Materiali di guardaroba	0
4800233	Materiale pulizia e lavanderia	0
4800234	Materiali di convivenza in genere	0
BA0340	B.1.B.3) Combustibili, carburanti e lubrificanti	197.112
3100135	Combustibili ad uso riscaldamento e cucine	5.449,94
3100136	Carburanti e lubrificanti ad uso trasporto	191.662,06
4800235	Combustibili ad uso riscaldamento e cucine	0
4800236	Carburanti e lubrificanti ad uso trasporto	0
BA0350	B.1.B.4) Supporti informatici e cancelleria	418.207,82
3100137	Supporti meccanografici	246.949,59
3101070	Cancelleria e stampati	171.258,23
4800237	Supporti meccanografici	0
4800470	Cancelleria e stampati	0
BA0360	B.1.B.5) Materiale per la manutenzione	469.638,83
3100250	Materiale per manutenzione immobili	694,5
3100251	Materiale per manutenzione di attrezzature sanitarie	417.099,09



	Voce	Totale
3100253	Materiali per manutenzione di automezzi	0
3100254	Materiali per manutenzione di altre attrezzature tecnico - economali	51.845,24
4800350	Materiale per riparazioni	0
4800351	Materiale per manutenzione di attrezzature sanitarie	0
4800353	Materiali per manutenzione di automezzi (resi)	0
4800354	Materiali per manutenzione di altre attrezzature tecnico - economali (resi)	0
BA0370	B.1.B.6) Altri beni e prodotti non sanitari	0
3100138	Altri beni non sanitari	0
4800238	Altri beni non sanitari	0
BA0380	B.1.B.7) Beni e prodotti non sanitari da Aziende sanitarie pubbliche della Regione	0
3100145	Beni non sanitari da Asl-AO, IRCCS, Policlinici della Regione	0
<b>BA0390</b>	<b>B.2) Acquisti di servizi</b>	<b>210.669.542,42</b>
<b>BA0400</b>	<b>B.2.A) Acquisti servizi sanitari</b>	<b>190.926.124,92</b>
<b>BA0410</b>	<b>B.2.A.1) Acquisti servizi sanitari per medicina di base</b>	<b>20.411.429,96</b>
BA0420	B.2.A.1.1) - da convenzione	20.264.378,47
BA0430	B.2.A.1.1.A) Costi per assistenza MMG	14.210.441,17
3100473	Convenzioni con i medici di medicina generale	10.966.485,82
3100480	Costi per integrativo regionale convenzione medici di base	3.243.955,35
BA0440	B.2.A.1.1.B) Costi per assistenza PLS	2.319.225,79
3100474	Convenzioni con i pediatri di libera scelta	1.825.234,21
3100481	Costi per integrativo regionale convenzione medici pediatrici di libera scelta	493.991,58
BA0450	B.2.A.1.1.C) Costi per assistenza Continuità assistenziale	3.287.063,28
3100475	Convenzioni con i medici di guardia medica	1.478.483,29
3100482	Costi per integrativo regionale convenzione medici guardia medica	1.808.579,99
BA0460	B.2.A.1.1.D) Altro (medicina dei servizi, psicologi, medici 118, ecc)	447.648,23
3100476	Altre convenzioni di medicina di base (es. medici 118-emergenza)	447.648,23
3100483	Costi per integrativo regionale convenzione medici servizio emergenza 118	0
BA0470	B.2.A.1.2) - da pubblico (Aziende sanitarie pubbliche della Regione) - Mobilità intraregionale	64.108
3100346	Costo per assistenza medica di base da altre aziende sanitarie locali piemontesi	64.108
BA0480	B.2.A.1.3) - da pubblico (Aziende sanitarie pubbliche Extraregione) - Mobilità extraregionale	82.943,49
3100304	Assistenza sanitaria di base di Aziende sanitarie extra regionali	82.943,49
3102108	Assistenza sanitaria di base di Aziende sanitarie extra regionali conto GSA allineamento costi saldo mobilità interregionale a riparto FSN	0
<b>BA0490</b>	<b>B.2.A.2) Acquisti servizi sanitari per farmaceutica</b>	<b>20.687.486,45</b>
BA0500	B.2.A.2.1) - da convenzione	20.181.889,14
3100404	Assistenza farmaceutica erogata da farmacie convenzionate	20.181.889,14
BA0510	B.2.A.2.2) - da pubblico (Aziende sanitarie pubbliche della Regione)- Mobilità intraregionale	263.456,72
3100345	Costo per assistenza farmaceutica da altre aziende sanitarie locali piemontesi	263.456,72
BA0520	B.2.A.2.3) - da pubblico (Extraregione)	242.140,59
3100349	Costo per assistenza farmaceutica da altre aziende sanitarie locali di altre regioni	242.140,59

	Voce	Totale
3102109	Costo per assistenza farmaceutica da altre aziende sanitarie locali di altre regioni conto GSA allineamento costi saldo mobilità interregionale a riparto FSN	0
<b>BA0530</b>	<b>B.2.A.3) Acquisti servizi sanitari per assistenza specialistica ambulatoriale</b>	<b>16.019.601,39</b>
BA0540	B.2.A.3.1) - da pubblico (Aziende sanitarie pubbliche della Regione)	4.070.378,1
3100363	Assistenza specialistica di Aziende sanitarie regionali USL riaddebito strutture accreditate	428.637,75
3102117	Acquisto di Assistenza specialistica da Aziende sanitarie regionali USL riaddebito presidi ex aa.rr.tt.41-42-43	287.339,83
3102125	Acquisto di Assistenza specialistica da Aziende sanitarie regionali-ASL-	1.008.169,04
3102127	Acquisto di Assistenza specialistica da Aziende sanitarie regionali-Aziende ospedaliere-	2.346.231,48
4500252	Provento per differenziale rispetto previsione finanziaria acquisti assistenza specialistica da AASSRR della regione	0
BA0541	B.2.A.3.2) prestazioni di pronto soccorso non seguite da ricovero - da pubblico (Aziende sanitarie pubbliche della Regione)	235.031,32
3102118	Acquisto di Prestazioni non seguite da ricovero da Aziende sanitarie regionali USL riaddebito presidi ex aa.rr.tt.41-42-43	1.927,01
3102126	Acquisto di Assistenza specialistica da Aziende sanitarie regionali-ASL- PS non seguite da ricovero	207.420,01
3102128	Acquisto di Assistenza specialistica da Aziende sanitarie regionali-Aziende ospedaliere-PS non seguite da ricovero	25.684,3
BA0550	B.2.A.3.3) - da pubblico (altri soggetti pubbl. della Regione)	0
3100379	Acquisti per assistenza specialistica ambulatoriale da pubblico (altri soggetti pubbl. della Regione)	0
BA0551	B.2.A.3.4) prestazioni di pronto soccorso non seguite da ricovero - da pubblico (altri soggetti pubbl. della Regione)	0
BA0560	B.2.A.3.5) - da pubblico (Extraregione)	2.518.288,59
3102111	Assistenza specialistica di Aziende sanitarie extra regionali conto GSA allineamento costi saldo mobilità interregionale a riparto FSN	0
3102119	Acquisto di Assistenza specialistica da Aziende sanitarie extra - regionali	2.518.288,59
3102123	Acquisto di Assistenza specialistica da Aziende sanitarie extra - regionali conto GSA allineamento costi saldo mobilità interregionale a riparto FSN	0
BA0561	B.2.A.3.6) prestazioni di pronto soccorso non seguite da ricovero - da pubblico (Extraregione)	104.174,41
3102120	Acquisto di Prestazioni non seguite da ricovero da Aziende sanitarie extra - regionali	104.174,41
3102124	Acquisto di Prestazioni non seguite da ricovero da Aziende sanitarie extra - regionali conto GSA allineamento costi saldo mobilità interregionale a riparto FSN	0
BA0570	B.2.A.3.7) - da privato - Medici SUMAI	1.945.569,42
3100405	Assistenza medica specialistica in convenzione interna (SUMAI)	1.945.569,42
BA0580	B.2.A.3.8) - da privato	7.035.094,57
BA0590	B.2.A.3.8.A) Servizi sanitari per assistenza specialistica da IRCCS privati e Policlinici privati	0
BA0591	B.2.A.3.8.B) Servizi sanitari per prestazioni di pronto soccorso non seguite da ricovero - da IRCCS privati e Policlinici privati	0
BA0600	B.2.A.3.8.C) Servizi sanitari per assistenza specialistica da Ospedali Classificati privati	2.109.212,05

	Voce	Totale
3101837	Costi per prestazioni specialistiche da presidi classificati ex art.41-43 L.833/1978 - parificazione ai contratti siglati	0
3101841	Acquisto di Prestazioni di Assistenza specialistica di Istituti ex art. 41-42-43 propri residenti	1.966.765,22
3101842	Acquisto di Prestazioni di Assistenza specialistica di Istituti ex art. 41-42-43 residenti altre asl piemontesi	142.446,83
BA0601	B.2.A.3.8.D) Servizi sanitari per prestazioni di pronto soccorso non seguite da ricovero - da Ospedali Classificati privati	0
3101844	Acquisto di Prestazioni Prestazioni non seguite da ricovero di Istituti ex art. 41-42-43 propri residenti	0
3101845	Acquisto di Prestazioni Prestazioni non seguite da ricovero di Istituti ex art. 41-42-43 residenti altre asl piemontesi	0
BA0610	B.2.A.3.8.E) Servizi sanitari per assistenza specialistica da Case di Cura private	2.300.675,07
3100419	Assistenza specialistica strutture accreditate per propri assistiti	2.138.648,16
3100484	Costi per assistenza specialistica strutture accreditate per residenti altre aa.ss.ll. piemontesi	162.026,91
3100487	Costi per prestazioni specialistiche da strutture accreditate dalle Asl per propri residenti - parificazione ai contratti siglati	0
BA0611	B.2.A.3.8.F) Servizi sanitari per prestazioni di pronto soccorso non seguite da ricovero - da Case di Cura private	0
BA0620	B.2.A.3.8.G) Servizi sanitari per assistenza specialistica da altri privati	2.625.207,45
3100488	Altra assistenza specialistica (prestazioni non rilevate dai flussi informativi "C" )	0
3101814	Prestazioni sanitarie specialistiche di erogatori pubblico-privato in società partecipate	2.625.207,45
BA0621	B.2.A.3.8.H) Servizi sanitari per prestazioni di pronto soccorso non seguite da ricovero - da altri privati	0
BA0630	B.2.A.3.9) - da privato per cittadini non residenti - Extraregione (mobilità attiva in compensazione)	111.064,98
3100485	Costi per assistenza specialistica strutture accreditate per residenti altre aa.ss.ll. extra-Regione	42.872,71
3101843	Acquisto di Prestazioni di Assistenza specialistica di Istituti ex art. 41-42-43 residenti asl altre regioni	68.192,27
BA0631	B.2.A.3.10) Servizi sanitari per prestazioni di pronto soccorso non seguite da ricovero - da privato per cittadini non residenti - Extraregione (mobilità attiva in compensazione)	0
3101846	Acquisto d Prestazioni non seguite da ricovero di Istituti ex art. 41-42-43 residenti asl altre regioni	0
<b>BA0640</b>	<b>B.2.A.4) Acquisti servizi sanitari per assistenza riabilitativa</b>	<b>4.772.019,95</b>
BA0650	B.2.A.4.1) - da pubblico (Aziende sanitarie pubbliche della Regione)	0
3100330	Costo per assistenza residenziale riabilitativa fornita da aziende sanitarie	0
3100336	Costo per assistenza semiresidenziale e territoriale riabilitativa fornita da aziende sanitarie regionali	0
BA0660	B.2.A.4.2) - da pubblico (altri soggetti pubbl. della Regione)	1.365.690,85
3100332	Costo per assistenza residenziale riabilitativa fornita da altri soggetti pubblici della Regione	554.850,34
3100338	Costo per assistenza semiresidenziale e territoriale riabilitativa fornita da altri soggetti pubblici della Regione	725.369,86

	Voce	Totale
3102105	maggior spesa per quota sociale rispetto LEA nazionali - residenziale acquistata da soggetti pubblici (consorzi di comuni , comuni..)della regione - Disabilità psico-fisica adulti	85.470,65
3102106	maggior spesa per quota sociale rispetto LEA nazionali - semiresidenziale da altri soggetti pubblici della Regione (consorzi di comuni , comuni..) - Disabilità psico-fisica adulti	0
BA0670	B.2.A.4.3) - da pubblico (Extraregione) non soggetti a compensazione	0
3100334	Costo per assistenza residenziale riabilitativa fornita da altri soggetti pubblici extra Regione	0
3100340	Costo per assistenza semiresidenziale e territoriale riabilitativa fornita per anziani e altri soggetti da altri soggetti pubblici extra Regione	0
BA0680	B.2.A.4.4) - da privato (intraregionale)	3.406.329,1
3100462	Costo per assistenza residenziale riabilitativa fornita da soggetti privati	1.338.019,83
3100464	Costo per assistenza semiresidenziale e territoriale riabilitativa fornita da soggetti privati	1.478.738,96
3101832	maggior spesa per quota sociale rispetto LEA nazionali -residenziale - riabilitativa soggetti privati - Disabilità psico-fisica adulti	589.570,31
3101833	maggior spesa per quota sociale rispetto LEA nazionali- semiresidenziale da privati - Disabilità psico-fisica adulti - Centri diurni	0
BA0690	B.2.A.4.5) - da privato (extraregionale)	0
3101827	Acquisti per assistenza riabilitativa da privato (extra-regionale)	0
<b>BA0700</b>	<b>B.2.A.5) Acquisti servizi sanitari per assistenza integrativa</b>	<b>1.944.858,86</b>
BA0710	B.2.A.5.1) - da pubblico (Aziende sanitarie pubbliche della Regione)	0
3100393	Acquisti servizi sanitari per assistenza integrativa da ASL della regione	0
BA0720	B.2.A.5.2) - da pubblico (altri soggetti pubbl. della Regione)	0
3100397	Acquisti servizi sanitari per assistenza integrativa da pubblico (altri soggetti pubbl. della regione)	0
BA0730	B.2.A.5.3) - da pubblico (Extraregione)	4.856,6
3100395	Acquisti servizi sanitari per assistenza integrativa da pubblico (Extrarregione)	4.856,6
BA0740	B.2.A.5.4) - da privato	1.940.002,26
3101801	assistenza integrativa compresa nei LEA (non compresa DM 332/1999)	1.443.031,46
3101802	assistenza integrativa NON compresa nei LEA (non compresa DM 332/1999)	293.658,33
3101834	Maggior spesa finanziata da politiche sociali per Assistenza integrativa NON compresa nei LEA (NON compresa DM 332/99 ) - (app.acustici digitali pEr minori, mat.uso imp.cocleare e process.ext orec med;parrucche per alopecia chemioterapia.)	4.882,4
3101840	Costo per servizi di distribuzione delle farmacie..per dispositivi medici per diabetici...	198.430,07
<b>BA0750</b>	<b>B.2.A.6) Acquisti servizi sanitari per assistenza protesica</b>	<b>1.226.509,79</b>
BA0760	B.2.A.6.1) - da pubblico (Aziende sanitarie pubbliche della Regione)	441,45
3100394	Acquisti servizi sanitari per assistenza protesica da ASL della regione	441,45
BA0770	B.2.A.6.2) - da pubblico (altri soggetti pubbl. della Regione)	0

	Voce	Totale
3100398	Acquisti servizi sanitari per assistenza protesica da da pubblico (altri soggetti pubbl. della regione)	0
BA0780	B.2.A.6.3) - da pubblico (Extrarregione)	2.534
3100396	Acquisti servizi sanitari per assistenza protesica da pubblico (Extrarregione)	2.534
BA0790	B.2.A.6.4) - da privato	1.223.534,34
3101803	assistenza protesica ex DM 332/1999	1.223.534,34
<b>BA0800</b>	<b>B.2.A.7) Acquisti servizi sanitari per assistenza ospedaliera</b>	<b>80.068.268,01</b>
BA0810	B.2.A.7.1) - da pubblico (Aziende sanitarie pubbliche della Regione)	18.770.952,7
3100315	Assistenza ospedaliera di Aziende sanitarie regionali USL	3.396.923,94
3100316	Assistenza ospedaliera di Aziende ospedaliere regionali	12.462.972,89
3100361	Assistenza ospedaliera di Aziende sanitarie regionali USL riaddebito c.cura	1.631.642,44
3100362	Assistenza ospedaliera di Aziende sanitarie regionali USL riaddebito presidi ex aa.rr.tt.41-42-43	1.279.413,43
4500251	Provento per differenziale rispetto previsione finanziaria degli acquisti assistenza ospedaliera da AASSRR della regione	0
BA0820	B.2.A.7.2) - da pubblico (altri soggetti pubbl. della Regione)	0
3100381	Acquisti servizi sanitari per assistenza ospedaliera da pubblico (altri soggetti pubbl. della Regione)	0
BA0830	B.2.A.7.3) - da pubblico (Extrarregione)	9.987.316,06
3100322	Assistenza ospedaliera di Aziende sanitarie extra regionali	9.987.316,06
3102112	Assistenza ospedaliera di Aziende sanitarie extra regionali conto GSA allineamento costi saldo mobilità interregionale a riparto FSN	0
BA0840	B.2.A.7.4) - da privato	35.852.993,83
BA0850	B.2.A.7.4.A) Servizi sanitari per assistenza ospedaliera da IRCCS privati e Policlinici privati	0
BA0860	B.2.A.7.4.B) Servizi sanitari per assistenza ospedaliera da Ospedali Classificati privati	10.049.546,42
3100358	Assistenza ospedaliera di Istituti ex art. 41-42-43 propri residenti	3.804.059,65
3100359	Assistenza ospedaliera di Istituti ex art. 41-42-43 residenti altre asl piemontesi	3.745.486,77
3100366	Costo per oneri struttura DEA budget presidi ex art.41-42-43 (asl stiputarie accordi quadro)	0
3100378	Costo per maggiorazione tariffaria -budget presidi ex art.41-42-43 L.833/1978 - finanziam.specifico-	2.500.000
3101849	Costo per funzioni COVID presidi pubblici equiparati ex art.41 L.833/1978	0
BA0870	B.2.A.7.4.C) Servizi sanitari per assistenza ospedaliera da Case di Cura private	5.673.602,41
3100460	Ricoveri Case di Cura private provvisoriamente accreditate per degenze oltre il 120° giorno	0
3100471	Assistenza di ricovero presso case di cura accreditate per propri assistiti	4.108.877,55
3100472	Assistenza di ricovero presso case di cura accreditate per assistiti altre AASSLL piemontesi	1.564.724,86
3100486	Costi per prestazioni ospedaliere da strutture accreditate dalle Asl per i propri residenti - parificazione ai contratti siglati	0
3101848	Costo per funzioni COVID strutture private accreditate	0
BA0880	B.2.A.7.4.D) Servizi sanitari per assistenza ospedaliera da altri privati	20.129.845
3101813	Prestazioni sanitarie ospedaliere di erogatori pubblico-privato in società miste	20.129.845
BA0890	B.2.A.7.5) - da privato per cittadini non residenti - Extrarregione (mobilità attiva in compensazione)	15.457.005,42

	Voce	Totale
3100360	Assistenza ospedaliera di Istituti ex art. 41-42-43 residenti asl altre regioni	13.199.511,19
3100478	Assistenza di ricovero presso case di cura accreditate per assistiti altre AASSLL extra-regione	2.257.494,23
<b>BA0900</b>	<b>B.2.A.8) Acquisto prestazioni di psichiatria residenziale e semiresidenziale</b>	<b>2.367.655,39</b>
BA0910	B.2.A.8.1) - da pubblico (Aziende sanitarie pubbliche della Regione)	0
3100382	Acquisto prestazioni con addebito diretto di psichiatria residenziale e semiresidenziale da pubblico (Asl-AO, IRCCS, Policlinici della Regione)	0
BA0920	B.2.A.8.2) - da pubblico (altri soggetti pubbl. della Regione)	0
3100383	Acquisto prestazioni di psichiatria residenziale e semiresidenziale da pubblico (altri soggetti pubbl. della Regione)	0
BA0930	B.2.A.8.3) - da pubblico (Extraregione) - non soggette a compensazione	0
3100384	Acquisto prestazioni di psichiatria residenziale e semiresidenziale da pubblico (extra Regione) - non soggette a compensazione	0
BA0940	B.2.A.8.4) - da privato (intraregionale)	2.213.611,8
3100496	Acquisto prestazioni di psichiatria residenziale e semiresidenziale da privato (intraregionale)	1.631.705,62
3101836	maggior spesa per quota sociale LEA nazionali per Acquisti prestazioni di psichiatria residenziale da privato -	581.906,18
BA0950	B.2.A.8.5) - da privato (extraregionale)	154.043,59
3101830	Acquisto prestazioni di psichiatria residenziale e semiresidenziale da privato (extraregionale)	154.043,59
<b>BA0960</b>	<b>B.2.A.9) Acquisto prestazioni di distribuzione farmaci File F</b>	<b>8.402.244,65</b>
BA0970	B.2.A.9.1) - da pubblico (Aziende sanitarie pubbliche della Regione) - Mobilità intraregionale	4.369.309,34
3100347	Costo per farmaci ad erogazione e somministrazione diretta ("file F") da AASSLL	406.175,36
3100348	Costo per farmaci ad erogazione e somministrazione diretta ("file F") da AASSOO	3.885.160,99
3100365	Costo per farmaci ad erogazione e somministrazione diretta ("file F") da AASSLL RIADDEBITO presidi ex art.41-42-43	77.972,99
BA0980	B.2.A.9.2) - da pubblico (altri soggetti pubbl. della Regione)	0
3102103	Acquisto prestazioni di distribuzione farmaci File F da pubblico (altri soggetti pubbl. della Regione)	0
BA0990	B.2.A.9.3) - da pubblico (Extraregione)	2.791.266,84
3100371	Acquisti Farmaci (tracciato F) da AASSRR extra-Regione	2.791.266,84
3102110	Acquisti Farmaci (tracciato F) da AASSRR extra-Regione conto GSA allineamento costi saldo mobilità interregionale a riparto FSN	0
BA1000	B.2.A.9.4) - da privato (intraregionale)	1.159.531,43
3100352	Farmaci (tracciato F) di Istituti ex art. 41-42-43 propri residenti	140.734,03
3100353	Farmaci (tracciato F) di Istituti ex art. 41-42-43 residenti altre asl piemontesi	2.127,16
3100479	costi per servizi di distribuzione delle farmacie per i farmaci articolo 8 comma a) L.405/2001	1.016.670,24
3101838	Costi per farmaci-file F- da presidi classificati ex art.41-43 L.833/1978 - parificazione ai contratti siglati	0
BA1010	B.2.A.9.5) - da privato (extraregionale)	0
3101831	Acquisto prestazioni di distribuzione farmaci File F da privato (extraregionale)	0

	Voce	Totale
BA1020	B.2.A.9.6) - da privato per cittadini non residenti - Extraregione (mobilità attiva in compensazione)	82.137,04
3100354	Farmaci (tracciato F) di Istituti ex art. 41-42-43 residenti asl altre regioni	82.137,04
<b>BA1030</b>	<b>B.2.A.10) Acquisto prestazioni termali in convenzione</b>	<b>41.848,77</b>
BA1040	B.2.A.10.1) - da pubblico (Aziende sanitarie pubbliche della Regione) - Mobilità intraregionale	879,02
3100350	Costo per assistenza termale da altre aziende sanitarie regionali	879,02
BA1050	B.2.A.10.2) - da pubblico (altri soggetti pubbl. della Regione)	0
3100399	Acquisti di servizi termali da pubblico (altri soggetti pubbl. della Regione)	0
BA1060	B.2.A.10.3) - da pubblico (Extraregione)	40.969,75
3100351	Costo per assistenza termale da altre aziende sanitarie extra-regione	40.969,75
3102113	Costo per assistenza termale da altre aziende sanitarie extra-regione conto GSA allineamento costi saldo mobilità interregionale a riparto FSN	0
BA1070	B.2.A.10.4) - da privato	0
3100418	Assistenza termale	0
BA1080	B.2.A.10.5) - da privato per cittadini non residenti - Extraregione (mobilità attiva in compensazione)	0
3100493	Acquisto prestazioni termali in convenzione da privato per cittadini non residenti - extraregione (mobilità attiva in compensazione)	0
3101828	Acquisti di assistenza termale da privato per cittadini non residenti - Extraregione (mobilità attiva in compensazione)	0
<b>BA1090</b>	<b>B.2.A.11) Acquisto prestazioni di trasporto sanitario</b>	<b>2.350.655,44</b>
BA1100	B.2.A.11.1) - da pubblico (Aziende sanitarie pubbliche della Regione) - Mobilità intraregionale	0
3100386	Acquisto prestazioni trasporto sanitari da pubblico con addebito diretto (Asl-AO, IRCCS, Policlinici della Regione)	0
BA1110	B.2.A.11.2) - da pubblico (altri soggetti pubbl. della Regione)	0
3100497	acquisti di servizi di trasporto sanitario da pubblico (altri soggetti pubbl. della Regione)	0
BA1120	B.2.A.11.3) - da pubblico (Extraregione)	82.275,55
3100374	Costo per elitransporto trasporti assistiti da AASSRR extra-regione	82.275,55
3102114	Costo per elitransporto trasporti assistiti da AASSRR extra-regione conto GSA allineamento costi saldo mobilità interregionale a riparto FSN	0
BA1130	B.2.A.11.4) - da privato	2.268.379,89
3100416	Assistenza per trasporti sanitari per l'urgenza.	2.268.379,89
3100417	118, emergenza sanitaria	0
<b>BA1140</b>	<b>B.2.A.12) Acquisto prestazioni Socio-Sanitarie a rilevanza sanitaria</b>	<b>18.075.231,48</b>
BA1150	B.2.A.12.1) - da pubblico (Aziende sanitarie pubbliche della Regione) - Mobilità intraregionale	219.547,84
BA1151	B.2.A.12.1.A) Assistenza domiciliare integrata (ADI)	0
3100337	Costo per assistenza semiresidenziale e territoriale per anziani e altri soggetti, fornita da aziende sanitarie regionali	0
3102129	Acquisto di Assistenza domiciliare integrata (ADI) da ASR	0
BA1152	B.2.A.12.1.B) Altre prestazioni socio-sanitarie a rilevanza sanitaria	219.547,84
3100331	Costo per altra assistenza residenziale, anziani e altri soggetti fornita da aziende sanitarie regionali	0

	Voce	Totale
3100377	Costo addebitato alle ASL per prestazioni erogate nel programma di screening dei tumori (mammella, collo dell'utero e colon retto)	219.547,84
BA1160	B.2.A.12.2) - da pubblico (altri soggetti pubblici della Regione)	2.938.351,75
3100333	Costo per altra assistenza residenziale, anziani e altri soggetti fornita da altri soggetti pubblici della Regione	1.819.748,75
3100339	Costo per assistenza semiresidenziale e territoriale per anziani e altri soggetti, fornita da altri soggetti pubblici della Regione	984.482,01
3102107	Maggior spesa sociale-socio sanitaria finanziata da politiche sociali - Costo ass. semires. e territ. per anziani e altri soggetti, fornita da altri soggetti pubblici - Assegni cura (antic Comune) - Cure domic.	134.120,99
BA1161	B.2.A.12.3) - da pubblico (Extraregione) - Acquisto di Altre prestazioni sociosanitarie a rilevanza sanitaria erogate a soggetti pubblici Extraregione	0
BA1170	B.2.A.12.4) - da pubblico (Extraregione) non soggette a compensazione	0
3100335	Costo per altra assistenza residenziale, anziani e altri soggetti fornita da altri soggetti pubblici extra Regione	0
3102115	altre prestazione in mobilità extra-regione conto GSA allineamento costi saldo mobilità interregionale a riparto FSN	0
BA1180	B.2.A.12.5) - da privato (intra-regionale)	14.917.331,89
3101804	acquisto di prestazioni di assistenza residenziale, semiresidenziale e territoriale per anziani da soggetti privati	8.653.614,63
3101805	acquisto di prestazioni di assistenza residenziale, semiresidenziale e territoriale per dipendenze	538.648,62
3101806	assistenza residenziale, semiresidenziale e territoriale da soggetti privati per minori a rischio, donne, coppie e famiglie..	844.569,65
3101807	assistenza residenziale e semiresidenziale da soggetti privati per malati terminali	673.126
3101808	assistenza territoriale, semiresidenziale.. da privati a favore di soggetti affetti da HIV	113.030,32
3101809	altra assistenza residenziale e semiresidenziale	2.597.829,83
3101839	Acquisto di prestazioni sanitarie da soggetti privati -continuità assistenziale a valenza sanitaria-	1.496.512,84
BA1190	B.2.A.12.6) - da privato (extraregionale)	0
3101829	Acquisto prestazioni Socio-Sanitarie a rilevanza sanitaria da privato (extraregionale)	0
<b>BA1200</b>	<b>B.2.A.13) Compartecipazione al personale per att. libero-prof. (intraoemia)</b>	<b>1.830.902,7</b>
BA1210	B.2.A.13.1) Compartecipazione al personale per att. libero professionale intraoemia - Area ospedaliera	1.672.281,3
3101816	Compartecipazione al personale per att. libero professionale intraoemia - Area ospedaliera	1.672.281,3
BA1220	B.2.A.13.2) Compartecipazione al personale per att. libero professionale intraoemia- Area specialistica	48.235
3100423	Competenze per attività libero professionale personale dipendente	0
3101817	Compartecipazione al personale per att. libero professionale intraoemia- Area specialistica	48.235
BA1230	B.2.A.13.3) Compartecipazione al personale per att. libero professionale intraoemia - Area sanità pubblica	0
3101818	Compartecipazione al personale per att. libero professionale intraoemia - Area sanità pubblica	0



	Voce	Totale
BA1240	B.2.A.13.4) Compartecipazione al personale per att. libero professionale intramoenia - Consulenze (ex art. 55 c.1 lett. c), d) ed ex Art. 57-58)	26.286,5
3101819	Compartecipazione al personale per att. libero professionale intramoenia - Consulenze (ex art. 55 c.1 lett. c), d) ed ex Art. 57-58) altro rispetto specifici conti	26.286,5
BA1250	B.2.A.13.5) Compartecipazione al personale per att. libero professionale intramoenia - Consulenze (ex art. 55 c.1 lett. c), d) ed ex Art. 57-58) (Aziende sanitarie pubbliche della Regione)	0
BA1260	B.2.A.13.6) Compartecipazione al personale per att. libero professionale intramoenia - Altro	84.099,9
3100431	Servizi presso terzi per iniziative di educazione sanitaria	26.800
3100459	Servizi presso terzi per ricerca scientifica	0
3101821	Compartecipazione al personale per att. libero professionale intramoenia - Altro	57.299,9
BA1270	B.2.A.13.7) Compartecipazione al personale per att. libero professionale intramoenia - Altro (Aziende sanitarie pubbliche della Regione)	0
3101820	Compartecipazione al personale per att. libero professionale intramoenia - Consulenze (ex art. 55 c.1 lett. c), d) ed ex Art. 57-58) (Aziende sanitarie pubbliche della Regione)	0
3101822	Compartecipazione al personale per att. libero professionale intramoenia - Altro (da altre Aziende sanitarie pubbliche della Regione)	0
<b>BA1280</b>	<b>B.2.A.14) Rimborsi, assegni e contributi sanitari</b>	<b>1.519.336,39</b>
BA1290	B.2.A.14.1) Contributi ad associazioni di volontariato	101.689,01
3100429	Contributi associazioni volontariato	101.689,01
BA1300	B.2.A.14.2) Rimborsi per cure all'estero	172,57
3100428	Rimborsi agli assistiti per ricoveri all'estero	172,57
BA1310	B.2.A.14.3) Contributi a società partecipate e/o enti dipendenti della Regione	0
3100375	Costo per prestazioni (servizi) fornite dalla ARPA (agenzia regionale per la protezione ambientale)	0
3101078	Contributi per Agenzie Regionali	0
3101083	Trasferimento alle federazioni sovrazionali sanitarie del Piemonte ex L.r.3/2012	0
BA1320	B.2.A.14.4) Contributo Legge 210/92	165.273,64
3101024	Indennizzi L.210/92 e L.238/99 (danni per vaccinazioni, trasfusioni..)	165.273,64
BA1330	B.2.A.14.5) Altri rimborsi, assegni e contributi	1.252.201,17
3100424	Rimborsi agli assistiti assistenza sanitaria	173.405,91
3100425	Contributi assegni sussidi per assistenza sanitaria	16.566,42
3100426	Carta dei servizi - rimborsi agli utenti	0
3100427	Rimborsi agli assistiti per ricoveri in Italia	0
3101013	Quote associative	25.465
3101074	Trasferimento alla Regione di cui L.r. 22 luglio 2002 n.17, articolo 2 c.2	591.243,71
3101075	Trasferimento ad altre istituzioni pubbliche (finanziamento attività prevenzione-personale sanitario istituti penitenziari..)	0
3101080	Rimborsi, assegni e contributi verso altri Enti Pubblici	57.754
3101081	Altri rimborsi, assegni e contributi verso privati	25.742,97
3101835	spesa sociale socio sanitaria finanziata da politiche sociali (vs.LEA nazionali- dal 2014 ) - Contributi assegni borse per assistenza sociale, socio-sanitaria psichiatrica -	249.178,43
3250403	Trasferimento allo stato dl 5192 2% dei conti 4 50 02 37 e 4 50 02 38 e 4 50 02 39	1.158,16

	Voce	Totale
3250404	Trasferimento ad istituti zooprofilattici 4% dei conti 4 50 02 37 e 4 50 02 38 e 4 50 02 39	2.026,77
3250405	Trasferimento alla regione decreto leg.vo 75894	84.345,98
3250406	Poste correttive e competenze entrate	22.707,97
3250409	Trasf.alla Regione D-Lgs 432/98 art.5 (3,5% dei c/4500228/29)	2.026,77
3250410	Trasf.ai Laboratori Nazionali di riferimento. D.Lgs.432/98 (0,5% dei c/ 4500228/29)	579,08
3250411	Trasf. alla Regione della quota del 70% conto 4 50 02 36 (D.Interm. 21/01/1999)	0
3250417	Trasferimento della quota del 20% alla Regione di cui al D.Lgs.123/99 (attività produzione alimenti animali additivati)	0
BA1340	B.2.A.14.6) Rimborsi, assegni e contributi v/Aziende sanitarie pubbliche della Regione	0
3101079	Rimborsi, assegni e contributi v/Asl-Ao-Irccs-Policlinici della Regione	0
3102101	Rimborsi, assegni e contributi v/Aziende sanitarie pubbliche della Regione	0
BA1341	B.2.A.14.7) Rimborsi, assegni e contributi v/Regione - GSA	0
<b>BA1350</b>	<b>B.2.A.15) Consulenze, Collaborazioni, Interinale e altre prestazioni di lavoro sanitarie e sociosanitarie</b>	<b>8.672.189,07</b>
BA1360	B.2.A.15.1) Consulenze sanitarie e sociosanitarie da Aziende sanitarie pubbliche della Regione	270.083,88
3100490	Consulenze sanitarie di personale da ASR piemontesi	270.083,88
BA1370	B.2.A.15.2) Consulenze sanitarie e sociosanitarie da terzi - Altri soggetti pubblici	901,05
3100387	Consulenze sanitarie e sociosanit. da Terzi - Altri enti pubblici della Regione	901,05
BA1380	B.2.A.15.3) Consulenze, Collaborazioni, Interinale e altre prestazioni di lavoro sanitarie e sociosanitarie da privato	8.401.204,14
BA1390	B.2.A.15.3.A) Consulenze sanitarie da privato - articolo 55, comma 2, CCNL 8 giugno 2000	1.334.349,17
3101823	Consulenze sanitarie da privato - articolo 55, comma 2, CCNL 8 giugno 2000	1.334.349,17
BA1400	B.2.A.15.3.B) Altre consulenze sanitarie e sociosanitarie da privato	1.067.175,77
3100430	Consulenze sanitarie	0
3101825	Altre consulenze sanitarie L.1/2002 (Libera professione infermieristica) e altro ruolo sanitario comparto	1.067.175,77
BA1410	B.2.A.15.3.C) Collaborazioni coordinate e continuative sanitarie e sociosanitarie da privato	59.691,35
3100469	Costo per prestazioni di lavoro coordinate e continuative sanitarie	59.691,35
BA1420	B.2.A.15.3.D) Indennità a personale universitario - area sanitaria	0
3100318	Assistenza ospedaliera di Cliniche universitarie	0
BA1430	B.2.A.15.3.E) Lavoro interinale - area sanitaria	52.164,15
3100432	Costo per acquisti di prestazioni di lavoro interinale (temporaneo) sanitario	52.164,15
BA1440	B.2.A.15.3.F) Altre collaborazioni e prestazioni di lavoro - area sanitaria	5.887.823,7
3100452	Spese personale tirocinante eo borsista compresi oneri riflessi	86.199,97
3100455	Spese per assegni di studio	0
3100494	Altre collaborazioni e prestazioni di lavoro -area sanitaria	5.801.623,73
BA1450	B.2.A.15.4) Rimborso oneri stipendiali del personale sanitario in comando	0
BA1460	B.2.A.15.4.A) Rimborso oneri stipendiali personale sanitario in comando da Aziende sanitarie pubbliche della Regione	0
3100633	Rimborso oneri e stipendi personale sanitario in comando da Asl-AO, IRCCS, Policlinici della Regione	0

	Voce	Totale
BA1470	B.2.A.15.4.B) Rimborso oneri stipendiali personale sanitario in comando da Regioni, soggetti pubblici e da Università	0
3100634	Rimborso oneri e stipendi personale sanitario in comando da altri Enti Pubblici della Regione	0
BA1480	B.2.A.15.4.C) Rimborso oneri stipendiali personale sanitario in comando da aziende di altre Regioni (Extraregione)	0
3100635	Rimborso oneri e stipendi personale sanitario in comando da aziende di altre Regioni (Extraregione)	0
<b>BA1490</b>	<b>B.2.A.16) Altri servizi sanitari e sociosanitari a rilevanza sanitaria</b>	<b>2.535.886,62</b>
BA1500	B.2.A.16.1) Altri servizi sanitari e sociosanitari a rilevanza sanitaria da pubblico - Aziende sanitarie pubbliche della Regione	1.572.382,14
3100301	Prestazioni di prevenzione da Aziende sanitarie regionali	89.854,1
3100325	Prestazioni sanitarie di erogatori - Aziende sanitarie regionali USL	374.298,44
3100328	Prestazioni sanitarie di erogatori Aziende ospedaliere regionali	252.613,45
3102116	Acquisto di prestazioni di laboratorio delle ASR piemontesi dalle aziende sanitarie regionali di riferimento per concentrazione di attività di laboratorio	855.616,15
BA1510	B.2.A.16.2) Altri servizi sanitari e sociosanitari a rilevanza sanitaria da pubblico - Altri soggetti pubblici della Regione	180.300,03
3100341	Costo per prestazioni (servizi) fornite dalla ARPA (agenzia regionale per la protezione ambientale) ad addebito diretto	169.182,16
3100376	Costi per prestazioni da altri erogatori pubblici (Istituto Zooprofilattico...)	11.117,87
BA1520	B.2.A.16.3) Altri servizi sanitari e sociosanitari a rilevanza sanitaria da pubblico (Extraregione)	103.271,44
3100302	Prestazioni di prevenzione da Aziende sanitarie extra regionali	0
3100327	Prestazioni sanitarie di erogatori - Aziende sanitarie extra regionali	103.271,44
3100388	Altri servizi sanitari e sociosanitari da pubblico - Altri enti (Extraregione)	0
BA1530	B.2.A.16.4) Altri servizi sanitari da privato	679.933,01
3100329	Prestazioni sanitarie di erogatori presidi ospedalieri ex articoli 41-42-43 L.833/78	60.260,08
3100407	Assistenza prestazione diagnostica strumentale per degenti	4.965,4
3100409	Assistenza prestazione diagnostica strumentale RMN per degenti	2.813,74
3100415	Altra assistenza integrativa con cooperative infermieri	0
3100477	Costo per acquisti di assistenza sanitaria infermieristica da cooperative	181.163,79
3100489	Prestazioni sanitarie (non finali da privati)	430.730
3100492	Servizi sanitari per assistenza ospedaliera da IRCCS Privati e Policlinici privati	0
3101815	Altre prestazioni sanitarie di erogatori pubblico-privato in società partecipate	0
BA1540	B.2.A.16.5) Costi per servizi sanitari - Mobilità internazionale passiva	0
3100389	Costi per servizi sanitari - Mobilità internazionale passiva	0
BA1541	B.2.A.16.6) Costi per servizi sanitari - Mobilità internazionale passiva rilevata dalle ASL	0
3102130	Costi per servizi sanitari - Mobilità internazionale passiva rilevata dalle ASL-rimborso ad Aziende ospedaliere	0
BA1542	B.2.A.16.7) Costi per prestazioni sanitarie erogate da aziende sanitarie estere (fatturate direttamente)	0
3102131	Costi per prestazioni sanitarie erogate da aziende sanitarie estere (fatturate direttamente)	0
<b>BA1550</b>	<b>B.2.A.17) Costi GSA per differenziale saldo mobilità interregionale</b>	<b>0</b>
3102121	Costi GSA per differenziale saldo mobilità interregionale	0

	Voce	Totale
<b>BA1560</b>	<b>B.2.B) Acquisti di servizi non sanitari</b>	<b>19.743.417,5</b>
<b>BA1570</b>	<b>B.2.B.1) Servizi non sanitari</b>	<b>17.747.899,59</b>
BA1580	B.2.B.1.1) Lavanderia	761.882,21
3101102	Servizi di lavanderia	761.882,21
BA1590	B.2.B.1.2) Pulizia	2.740.830,05
3101103	Servizi di pulizia presidi e servizi sanitari	2.417.744,16
3101104	Altri servizi di pulizia	323.085,89
BA1600	B.2.B.1.3) Mensa	2.396.250,07
BA1601	B.2.B.1.3.A) Mensa dipendenti	1.123.337,8
3101106	Servizi di mensa per dipendenti	1.123.337,8
BA1602	B.2.B.1.3.B) Mensa degenti	1.272.912,27
3101105	Servizi di mensa per degenti	1.272.912,27
BA1610	B.2.B.1.4) Riscaldamento	2.390.561,11
3101107	Servizi riscaldamento.	2.390.561,11
BA1620	B.2.B.1.5) Servizi di assistenza informatica	258.262,98
3101101	Servizi elaborazione dati	258.262,98
BA1630	B.2.B.1.6) Servizi trasporti (non sanitari)	0
3101110	Servizi trasporti non sanitari	0
BA1640	B.2.B.1.7) Smaltimento rifiuti	779.704,63
3101108	Servizi smaltimento rifiuti	779.704,63
BA1650	B.2.B.1.8) Utenze telefoniche	633.728,31
3101702	Telefono	633.728,31
BA1660	B.2.B.1.9) Utenze elettricità	1.861.660,18
3101701	Energia elettrica	1.861.660,18
BA1670	B.2.B.1.10) Altre utenze	211.297,93
3101703	Acqua	210.000
3101704	Gas cucine	483,23
3101705	Altre utenze (rai tv)	814,7
BA1680	B.2.B.1.11) Premi di assicurazione	1.792.139,4
BA1690	B.2.B.1.11.A) Premi di assicurazione - R.C. Professionale	1.608.321,68
3101071	Assicurazioni:per responsabilità civile verso terzi	740.526,23
3101076	Quota partecipazione fondo regionale assicurazioni responsabilità civile	867.795,45
BA1700	B.2.B.1.11.B) Premi di assicurazione - Altri premi assicurativi	183.817,72
3101072	Assicurazioni:per rischi su immobili	120.000
3101073	Assicurazioni:altri premi di assicurazione	63.817,72
BA1710	B.2.B.1.12) Altri servizi non sanitari	3.921.582,72
BA1720	B.2.B.1.12.A) Altri servizi non sanitari da pubblico (Aziende sanitarie pubbliche della Regione)	0
3100390	Altri servizi non sanitari da pubblico (Asl-AO, IRCCS, Policlinici della Regione)	0
BA1730	B.2.B.1.12.B) Altri servizi non sanitari da altri soggetti pubblici	0
3100391	Altri servizi non sanitari da pubblico (altri Enti Pubblici)	0
BA1740	B.2.B.1.12.C) Altri servizi non sanitari da privato	3.921.582,72
3100450	Pubblicità su quotidiani e periodici	4.760,68

	Voce	Totale
3100451	Altri eventuali servizi economici e tecnici non classificati	3.405.294,05
3101009	Abbonamenti vari	0
3101011	Spese postali e valori bollati	84.970,62
3101012	Spese legali	3.088,87
3101082	Rimborsi spese viaggio e missioni dipendenti	102.511,06
3101109	Servizi vigilanza	257.970,72
3150106	Spese per servizio di tesoreria	60.374,5
3150201	Costi per la gestione dei distributori di caffè, acqua minerale e telefono pubblico	0
3150202	Costi per la gestione di terreni ed immobili da reddito	2.612,22
<b>BA1750</b>	<b>B.2.B.2) Consulenze, Collaborazioni, Interinale e altre prestazioni di lavoro non sanitarie</b>	<b>1.902.868,42</b>
BA1760	B.2.B.2.1) Consulenze non sanitarie da Aziende sanitarie pubbliche della Regione	213.436,56
3100491	Consulenze non sanitarie di personale da ASR piemontesi	213.436,56
BA1770	B.2.B.2.2) Consulenze non sanitarie da Terzi - Altri soggetti pubblici	33.180
3100392	Consulenze non sanitarie da Terzi - Altri enti pubblici	33.180
BA1780	B.2.B.2.3) Consulenze, Collaborazioni, Interinale e altre prestazioni di lavoro non sanitarie da privato	1.656.251,86
BA1790	B.2.B.2.3.A) Consulenze non sanitarie da privato	68.938,16
3100456	Consulenza tecniche	23.528,32
3101015	Consulenze amministrative	0
3101826	Emolumenti a personale dipendente non sanitario per attività di consulenza professionale, tecnica ed amministrativa	45.409,84
BA1800	B.2.B.2.3.B) Collaborazioni coordinate e continuative non sanitarie da privato	0
3100470	Costo per prestazioni di lavoro coordinate e continuative non sanitarie	0
BA1810	B.2.B.2.3.C) Indennità a personale universitario - area non sanitaria	0
3101824	Indennità a personale universitario - area non sanitaria	0
BA1820	B.2.B.2.3.D) Lavoro interinale - area non sanitaria	1.549.815,99
3100433	Costo per acquisti di prestazioni di lavoro interinale (temporaneo) professionale	0
3100434	Costo per acquisti di prestazioni di lavoro interinale (temporaneo) tecnico	571.805,62
3100435	Costo per acquisti di prestazioni di lavoro interinale (temporaneo) amministrativo	978.010,37
BA1830	B.2.B.2.3.E) Altre collaborazioni e prestazioni di lavoro - area non sanitaria	37.497,71
3100454	Spese personale religioso convenzionato compresi oneri riflessi	29.400
3100495	Altre collaborazioni e prestazioni di lavoro -area non sanitaria	8.097,71
BA1831	B.2.B.2.3.F) Altre Consulenze non sanitarie da privato - in attuazione dell'art.79, comma 1 sexies lettera c), del D.L. 112/2008, convertito con legge 133/2008 e della legge 23 dicembre 2009 n. 191.	0
3102132	Altre Consulenze non sanitarie da privato - in attuazione dell'art.79, comma 1 sexies lettera c), del D.L. 112/2008, convertito con legge 133/2008 e della legge 23 dicembre e istituti analoghi	0
BA1840	B.2.B.2.4) Rimborso oneri stipendiali del personale non sanitario in comando	0
BA1850	B.2.B.2.4.A) Rimborso oneri stipendiali personale non sanitario in comando da Aziende sanitarie pubbliche della Regione	0
3100721	Rimborso oneri e stipendi personale professionale in comando da Asl-AO, IRCCS, Policlinici della Regione	0

	Voce	Totale
3100828	Rimborso oneri e stipendi personale tecnico in comando da Asl-AO, IRCCS, Policlinici della Regione	0
3100921	Rimborso oneri e stipendi personale amministrativo in comando da Asl-AO, IRCCS, Policlinici della Regione	0
BA1860	B.2.B.2.4.B) Rimborso oneri stipendiali personale non sanitario in comando da Regione, soggetti pubblici e da Università	0
3100736	Rimborso oneri e stipendi stipendiali personale professionale in comando da Regione, soggetti pubblici e da Università	0
3100843	Rimborso oneri e stipendi stipendiali personale tecnico in comando da Regione, soggetti pubblici e da Università	0
3100922	Rimborso oneri e stipendi personale amministrativo in comando da altri Enti Pubblici della Regione	0
BA1870	B.2.B.2.4.C) Rimborso oneri stipendiali personale non sanitario in comando da aziende di altre Regioni (Extraregione)	0
3100737	Rimborso oneri e stipendi stipendiali personale professionale in comando da aziende di altre Regioni (Extraregione)	0
3100844	Rimborso oneri e stipendi stipendiali personale tecnico in comando da aziende di altre Regioni (Extraregione)	0
3100923	Rimborso oneri e stipendi personale amministrativo in comando da aziende di altre Regioni (Extraregione)	0
<b>BA1880</b>	<b>B.2.B.3) Formazione (esternalizzata e non)</b>	<b>92.649,49</b>
BA1890	B.2.B.3.1) Formazione (esternalizzata e non) da pubblico	0
3102104	Formazione (esternalizzata e non) da pubblico	0
BA1900	B.2.B.3.2) Formazione (esternalizzata e non) da privato	92.649,49
3100453	Indennità attività docenza per corsi di aggiornamento	38.458,6
3100457	Servizi presso terzi formazione qualificazione del personale	31.313,97
3100458	Servizi presso terzi per formazione di terzi (scuole infermieri professionali ed altro.)	22.876,92
<b>BA1910</b>	<b>B.3) Manutenzione e riparazione (ordinaria esternalizzata)</b>	<b>6.935.118,63</b>
<b>BA1920</b>	<b>B.3.A) Manutenzione e riparazione ai fabbricati e loro pertinenze</b>	<b>2.006.581,87</b>
3100201	Manutenzione ordinaria in appalto ad immobili e loro pertinenze	2.006.581,87
<b>BA1930</b>	<b>B.3.B) Manutenzione e riparazione agli impianti e macchinari</b>	<b>0</b>
3100255	Manutenzione ordinaria in appalto per impianti generici -non sanitari-	0
<b>BA1940</b>	<b>B.3.C) Manutenzione e riparazione alle attrezzature sanitarie e scientifiche</b>	<b>2.698.840,85</b>
3100203	Manutenzione ordinaria in appalto attrezzature tecnico scientifiche sanitarie	2.657.848,85
3100256	Manutenzione ordinaria in appalto per impianti specifici sanitari-	40.992
<b>BA1950</b>	<b>B.3.D) Manutenzione e riparazione ai mobili e arredi</b>	<b>645.989,08</b>
3100205	Manutenzione in appalto mobili e attrezzature tecnico - economici	645.989,08
<b>BA1960</b>	<b>B.3.E) Manutenzione e riparazione agli automezzi</b>	<b>807,99</b>
3100204	Manutenzione in appalto automezzi	807,99
<b>BA1970</b>	<b>B.3.F) Altre manutenzioni e riparazioni</b>	<b>1.582.898,84</b>
3100206	Manutenzione software	1.580.744,01
3100207	Altre manutenzioni e riparazioni	2.154,83
<b>BA1980</b>	<b>B.3.G) Manutenzioni e riparazioni da Aziende sanitarie pubbliche della Regione</b>	<b>0</b>
3100208	Manutenzioni e riparazioni da Asl-AO, IRCCS, Policlinici della Regione	0
<b>BA1990</b>	<b>B.4) Godimento di beni di terzi</b>	<b>2.824.668,29</b>

	Voce	Totale
<b>BA2000</b>	<b>B.4.A) Fitti passivi</b>	<b>219.009,52</b>
3100501	Fitti reali	219.009,52
<b>BA2010</b>	<b>B.4.B) Canoni di noleggio</b>	<b>2.605.658,77</b>
BA2020	B.4.B.1) Canoni di noleggio - area sanitaria	2.428.398,54
3100504	Canoni per beni strumentali sanitari	1.318.653,75
3100509	Canoni per noleggio attrezzature per assistenza protesica	934.136,05
3100510	Canoni per noleggio attrezzature per assistenza integrativa	7.246,72
3100511	Canoni per noleggio attrezzature per assistenza integrativa extra LEA regionale	168.362,02
BA2030	B.4.B.2) Canoni di noleggio - area non sanitaria	177.260,23
3100502	Canoni per centri elettrocontabili	0
3100503	Canoni per beni strumentali non sanitari	177.260,23
<b>BA2040</b>	<b>B.4.C) Canoni di leasing</b>	<b>0</b>
BA2050	B.4.C.1) Canoni di leasing - area sanitaria	0
3100505	Leasing operativo attrezzature sanitarie	0
BA2060	B.4.C.2) Canoni di leasing - area non sanitaria	0
3100506	Leasing operativo attrezzature non sanitarie	0
BA2061	B.4.D) Canoni di project financing	0
3100508	Canoni per progetti in concessione	0
<b>BA2070</b>	<b>B.4.E) Locazioni e noleggi da Aziende sanitarie pubbliche della Regione</b>	<b>0</b>
3100507	Locazioni e noleggi da Asl-Ao della Regione	0
<b>BA2080</b>	<b>Totale Costo del personale</b>	<b>98.207.953,32</b>
<b>BA2090</b>	<b>B.5) Personale del ruolo sanitario</b>	<b>77.597.377,4</b>
<b>BA2100</b>	<b>B.5.A) Costo del personale dirigente ruolo sanitario</b>	<b>35.293.791,92</b>
BA2110	B.5.A.1) Costo del personale dirigente medico	32.689.711,59
BA2120	B.5.A.1.1) Costo del personale dirigente medico - tempo indeterminato	32.484.018,03
3100608	Competenze Fisse dirigenza medica-veterinaria (contenuto ex sottoconto 3100601) a tempo indeterminato	12.389.593,65
3100609	Competenze Fisse dirigenza medica-veterinaria a tempo indeterminato retribuzione posizione -struttura complessa (contenuto ex sottoconto 3100602)	6.329.669,13
3100610	Competenze accessorie dirigenza medica-veterinaria a tempo indeterminato	1.359.273,31
3100611	Incentivi dirigenza medica-veterinaria a tempo indeterminato (individuali-collettivi) (contenuto ex sottoconti 3100604-05)	1.499.086,92
3100612	Indennità di esclusività per i dirigenti medici-veterinari a tempo indeterminato	3.503.281,47
3100618	Oneri sociali a carico delle aziende sanitarie dirigenza medica-veterinaria a tempo indeterminato	6.628.784,34
3100627	Costo personale Dirigente medici-veterinari -con oneri sociali-comandato presso altre ASR piemontesi	0
3100632	Personale Dirigenza medica/veterinaria a tempo indeterminato-con oneri sociali - ferie e straordinari (recuperi) maturati ma non godute al 31.12.. (fine esercizio)	0
3100662	Costo personale Dirigente medici-veterinari -con oneri sociali- comando presso società partecipate (COQ...)	774.329,21
4850109	Personale Dirigenza medica/veterinaria a tempo indeterminato -con oneri sociali -ferie e straordinari (recuperi) maturati ma non godute al 01.01..(inizio esercizio)	0
BA2130	B.5.A.1.2) Costo del personale dirigente medico - tempo determinato	205.693,56
3100636	Competenze Fisse dirigenza medica-veterinaria tempo determinato	123.665,19

	Voce	Totale
3100637	Competenze Fisse dirigenza medica-veterinaria a tempo determinato retribuzione posizione -struttura complessa (contenuto ex sottoconto 3100602)	21.864,71
3100638	Competenze accessorie dirigenza medica-veterinaria tempo determinato	2.622,95
3100639	Incentivi dirigenza medica-veterinaria (individuali-collettivi) (contenuto ex sottoconti 3100604-05) tempo determinato	0
3100644	Oneri sociali a carico delle aziende sanitarie dirigenza medica-veterinaria tempo determinato	49.288,14
3100659	Personale Dirigenza medica/veterinaria-con oneri sociali - ferie e straordinari (recuperi) maturati ma non godute al 31.12.. (fine esercizio) a tempo determinato	0
3100660	Indennità di esclusività per i dirigenti medici-veterinari a tempo determinato	8.252,57
4850112	Personale Dirigente medico-veterinari a tempo determinato-con oneri sociali- ferie e straordinari maturati ma non goduti al al 01.01..(inizio esercizio)	0
BA2140	B.5.A.1.3) Costo del personale dirigente medico - altro	0
3100651	Costo del personale dirigente medico altro (LSU, formazione e lavoro..)	0
3100652	Oneri sociali a carico delle aziende sanitarie personale dirigente medico altro (LSU, formazione e lavoro..)	0
BA2150	B.5.A.2) Costo del personale dirigente non medico	2.604.080,33
BA2160	B.5.A.2.1) Costo del personale dirigente non medico - tempo indeterminato	2.540.438,76
3100613	Competenze Fisse altra dirigenza sanitaria a tempo indeterminato (contenuto ex sottoconto 3100601)	1.161.456,27
3100614	Competenze Fisse altra dirigenza sanitaria a tempo indeterminato (retribuzione posizione aziendale-direzione struttura complessa..) (contenuto ex sottoconto 3100602)	240.629,27
3100615	Competenze accessorie altra dirigenza sanitaria a tempo indeterminato	60.501,28
3100616	Incentivi dirigenza altra dirigenza sanitaria a tempo indeterminato (individuali-collettivi) (contenuto ex sottoconti 3100604-05)	234.164,92
3100617	Indennità di esclusività per altra dirigenza sanitaria a tempo indeterminato	300.218,22
3100619	Oneri sociali a carico delle aziende sanitarie altra dirigenza sanitaria a tempo indeterminato	543.468,8
3100629	Costo altro personale Dirigente sanitario-con oneri sociali-comandato presso altre ASR piemontesi	0
3100630	Personale altra Dirigenza sanitaria a tempo indeterminato-con oneri sociali - ferie maturate ma non godute al 31.12.. (fine esercizio) a tempo indeterminato	0
3100664	Costo altro personale Dirigente sanitario-con oneri sociali-comandato presso società partecipate (COQ...)	0
4850101	Personale altra Dirigenza sanitaria a tempo indeterminato -con oneri sociali - ferie maturate ma non godute al 01.01..(inizio esercizio)	0
BA2170	B.5.A.2.2) Costo del personale dirigente non medico - tempo determinato	63.641,57
3100640	Competenze Fisse altra dirigenza sanitaria (contenuto ex sottoconto 3100601) tempo determinato	46.340,12
3100641	Competenze Fisse altra dirigenza sanitaria a tempo determinato (retribuzione posizione aziendale-direzione struttura complessa..) (contenuto ex sottoconto 3100602)	0
3100642	Competenze accessorie altra dirigenza sanitaria tempo determinato	0
3100643	Incentivi dirigenza altra dirigenza sanitaria (individuali-collettivi) (contenuto ex sottoconti 3100604-05) tempo determinato	0
3100645	Oneri sociali a carico delle aziende sanitarie altra dirigenza sanitaria tempo determinato	15.048,83



	Voce	Totale
3100657	Personale altra Dirigenza sanitaria-con oneri sociali - ferie maturate ma non godute al 31.12.. (fine esercizio) a tempo determinato	0
3100661	Indennità di esclusività per altra dirigenza sanitaria a tempo determinato	2.252,62
4850110	Personale altra Dirigenza sanitaria a tempo determinato-con oneri sociali - ferie maturate ma non godute al 01.01..(inizio esercizio)	0
BA2180	B.5.A.2.3) Costo del personale dirigente non medico - altro	0
3100653	Costo del personale dirigente non medico altro (LSU, formazione e lavoro..)	0
3100654	Oneri sociali a carico delle aziende sanitarie personale dirigente non medico altro (LSU, formazione e lavoro..)	0
<b>BA2190</b>	<b>B.5.B) Costo del personale comparto ruolo sanitario</b>	<b>42.303.585,48</b>
BA2200	B.5.B.1) Costo del personale comparto ruolo sanitario - tempo indeterminato	38.762.351,49
3100620	Competenze fisse personale non dirigente a tempo indeterminato (contenuto ex sottoconto 3100601)	21.674.630,09
3100623	Altre competenze fisse personale non dirigente sanitario indennità posizione-altre indennità a tempo indeterminato (art.39 contratto 1999-contenuto ex sottoconto 3100602)	3.645.552,92
3100624	Competenze accessorie personale non dirigente a tempo indeterminato	1.847.891,37
3100625	Incentivi personale non dirigente a tempo indeterminato (contenuto ex sottoconti 3100604-05)	2.000.299,1
3100626	Oneri sociali a carico delle aziende sanitarie personale non dirigente a tempo indeterminato	8.356.601,81
3100628	Costo personale non Dirigente sanitario-con oneri sociali-comandato presso altre ASR piemontesi	0
3100631	Personale non Dirigente sanitario a tempo indeterminato-con oneri sociali- ferie e straordinari maturati ma non goduti al 31.12.. (fine esercizio)	0
3100663	Costo personale non Dirigente sanitario-con oneri sociali-comandato presso società partecipate (COQ...)	1.237.376,2
4850102	Personale non Dirigente sanitario a tempo indeterminato -con oneri sociali- ferie e straordinari maturati ma non goduti al al 01.01..(inizio esercizio)	0
BA2210	B.5.B.2) Costo del personale comparto ruolo sanitario - tempo determinato	3.541.233,99
3100646	Competenze fisse personale sanitario non dirigente tempo determinato	2.164.220,69
3100647	Altre competenze fisse personale non dirigente sanitario indennità posizione-altre indennità a tempo determinato (art.39 contratto 1999-contenuto ex sottoconto 3100602)	123.594,87
3100648	Competenze accessorie personale sanitario non dirigente a tempo determinato	312.186,95
3100649	Incentivi personale non dirigente sanitario tempo determinato	107.412,68
3100650	Oneri sociali a carico delle aziende sanitarie personale non dirigenti ruolo sanitario tempo determinato	833.818,8
3100658	Personale non Dirigente sanitario-con oneri sociali- ferie e straordinari maturati ma non goduti al 31.12.. (fine esercizio) a tempo determinato	0
4850111	Personale non Dirigente sanitario a tempo determinato-con oneri sociali- ferie e straordinari maturati ma non goduti al al 01.01..(inizio esercizio)	0
BA2220	B.5.B.3) Costo del personale comparto ruolo sanitario - altro	0
3100655	Costo del personale sanitario non dirigente altro (LSU, formazione e lavoro..)	0
3100656	Oneri sociali a carico delle aziende sanitarie personale sanitario non dirigente altro (LSU, formazione e lavoro..)	0
<b>BA2230</b>	<b>B.6) Personale del ruolo professionale</b>	<b>398.066,84</b>
<b>BA2240</b>	<b>B.6.A) Costo del personale dirigente ruolo professionale</b>	<b>398.066,84</b>

	Voce	Totale
BA2250	B.6.A.1) Costo del personale dirigente ruolo professionale - tempo indeterminato	386.324,99
3100707	Competenze Fisse dirigenza (contenuto sottoconto 3100701) ruolo professionale a tempo indeterminato	147.687,98
3100708	Altre competenze Fisse dirigenza professionale a tempo indeterminato (retribuzione posizione aziendale-direzione struttura complessa..contenuto ex sottoconto 3100702)	97.127,83
3100709	Competenze accessorie dirigenza ruolo professionale a tempo indeterminato	21.656,52
3100710	Incentivi dirigenza (individuali-collettivi)ruolo professionale a tempo indeterminato(contenuto ex sottoconti 3100704-05)	39.042,21
3100711	Oneri sociali a carico delle aziende sanitarie dirigenza ruolo professionale a tempo indeterminato	80.810,45
3100717	Costo personale Dirigente ruolo professionale-con oneri sociali-comandato presso altre ASR piemontesi	0
3100719	Personale Dirigente ruolo professionale t.indeterminato-con oneri sociali-ferie maturate ma non godute al 31.12 ..(fine esercizio)	0
3100740	Costo personale Dirigente ruolo professionale-con oneri sociali-comandato presso società partecipate (COQ...)	0
4850103	Personale Dirigente ruolo professionale a tempo indeterminato -con oneri sociali-ferie maturate ma non godute al 01.01..(inizio esercizio)	0
BA2260	B.6.A.2) Costo del personale dirigente ruolo professionale - tempo determinato	11.741,85
3100722	Competenze Fisse dirigenza professionale a tempo determinato (contenuto sottoconto 3100701) ruolo professionale	9.083,62
3100723	Altre competenze Fisse dirigenza professionale a tempo determinato (retribuzione posizione aziendale-direzione struttura complessa..contenuto ex sottoconto 3100702)	0
3100724	Competenze accessorie dirigenza a tempo determinato ruolo professionale	0
3100725	Incentivi dirigenza a tempo determinato (individuali-collettivi)ruolo professionale (contenuto ex sottoconti 3100704-05) a tempo indeterminato	0
3100726	Oneri sociali a carico delle aziende sanitarie dirigenza ruolo professionale a tempo determinato	2.658,23
3100738	Personale Dirigente ruolo professionale-con oneri sociali-ferie maturate ma non godute al 31.12 ..(fine esercizio) a tempo determinato	0
4850113	Personale Dirigente ruolo professionale a tempo determinato-con oneri sociali-ferie maturate ma non godute al 01.01..(inizio esercizio)	0
BA2270	B.6.A.3) Costo del personale dirigente ruolo professionale - altro	0
3100732	Costo del personale dirigente professionale altro (LSU, formazione e lavoro..)	0
3100733	Oneri sociali a carico delle aziende sanitarie personale dirigente professionale altro (LSU, formazione e lavoro..)	0
<b>BA2280</b>	<b>B.6.B) Costo del personale comparto ruolo professionale</b>	<b>0</b>
BA2290	B.6.B.1) Costo del personale comparto ruolo professionale - tempo indeterminato	0
3100712	Competenze fisse personale non dirigente ruolo professionale a tempo indeterminato	0
3100713	Altre competenze fisse personale non dirigente professionale indennità posizione-altre indennità a tempo indeterminato (art.39 contratto 1999-contenuto ex sottoconto 3100702)	0
3100714	Competenze accessorie personale non dirigente ruolo professionale a tempo indeterminato	0

	Voce	Totale
3100715	Incentivi personale non dirigente ruolo professionale a tempo indeterminato (contenuto ex sottoconti 3100704-05)	0
3100716	Oneri sociali a carico delle aziende sanitarie personale non dirigente ruolo professionale a tempo indeterminato	0
3100718	Costo personale non Dirigente ruolo professionale-con oneri sociali-comandato presso altre ASR piemontesi	0
3100720	Personale non Dirigente ruolo professionale a tempo indeterminato-con oneri sociali-ferie maturate ma non godute al 31.12 ..(fine esercizio)	0
3100741	Costo personale non Dirigente ruolo professionale-con oneri sociali-comandato presso società partecipate (COQ...)	0
4850104	Personale non Dirigente ruolo professionale a tempo indeterminato -con oneri sociali-ferie maturate ma non godute al 01.01..(inizio esercizio)	0
BA2300	B.6.B.2) Costo del personale comparto ruolo professionale - tempo determinato	0
3100727	Competenze fisse personale non dirigente ruolo professionale a tempo determinato	0
3100728	Altre competenze fisse personale non dirigente professionale indennità posizione-altre indennità (art.39 contratto 1999-contenuto ex sottoconto 3100702) a tempo determinato	0
3100729	Competenze accessorie personale non dirigente ruolo professionale a tempo determinato	0
3100730	Incentivi personale non dirigente ruolo professionale (contenuto ex sottoconti 3100704-05) a tempo determinato	0
3100731	Oneri sociali a carico delle aziende sanitarie personale non dirigente ruolo professionale a tempo determinato	0
3100739	Personale non Dirigente ruolo professionale a tempo determinato-con oneri sociali-ferie maturate ma non godute al 31.12 ..(fine esercizio)	0
4850114	Personale non Dirigente ruolo professionale a tempo determinato-con oneri sociali-ferie maturate ma non godute al 01.01..(inizio esercizio)	0
BA2310	B.6.B.3) Costo del personale comparto ruolo professionale - altro	0
3100734	Costo del personale professionale non dirigente altro (LSU, formazione e lavoro..)	0
3100735	Oneri sociali a carico delle aziende sanitarie personale professionale non dirigente altro (LSU, formazione e lavoro..)	0
<b>BA2320</b>	<b>B.7) Personale del ruolo tecnico</b>	<b>11.761.810</b>
<b>BA2330</b>	<b>B.7.A) Costo del personale dirigente ruolo tecnico</b>	<b>208.909,12</b>
BA2340	B.7.A.1) Costo del personale dirigente ruolo tecnico - tempo indeterminato	208.909,12
3100807	Competenze Fisse dirigenza (contenuto sottoconto 3100801) ruolo tecnico a tempo indeterminato	91.156,45
3100808	Altre competenze Fisse dirigenza a tempo indeterminato (retribuzione posizione aziendale-direzione struttura complessa..contenuto ex sottoconto 3100802) ruolo tecnico	49.743,1
3100809	Competenze accessorie dirigenza ruolo tecnico a tempo indeterminato	3.881,84
3100810	Incentivi dirigenza (individuali-collettivi)ruolo tecnico a tempo indeterminato (contenuto ex sottoconti 3100804-05)	20.822,06
3100811	Oneri sociali a carico delle aziende sanitarie dirigenza ruolo tecnico a tempo indeterminato	43.305,67
3100817	Costo personale Dirigente ruolo tecnico-con oneri sociali-comandato presso altre ASR piemontesi	0
3100819	Personale Dirigente ruolo tecnico a tempo indeterminato-con oneri sociali-ferie maturate ma non godute al 31.12.. (fine esercizio)	0

	Voce	Totale
3100847	Costo personale Dirigente ruolo tecnico-con oneri sociali-comandato presso società partecipate (COQ...)	0
4850105	Personale Dirigente ruolo tecnico a tempo indeterminato -con oneri sociali-ferie maturate ma non goduti al 01.01..(inizio esercizio)	0
BA2350	B.7.A.2) Costo del personale dirigente ruolo tecnico - tempo determinato	0
3100829	Competenze Fisse dirigenza (contenuto sottoconto 3100801) ruolo tecnico a tempo determinato	0
3100830	Altre competenze Fisse dirigenza (retribuzione posizione aziendale-direzione struttura complessa..contenuto ex sottoconto 3100802) ruolo tecnico a tempo determinato	0
3100831	Competenze accessorie dirigenza ruolo tecnico a tempo determinato	0
3100832	Incentivi dirigenza (individuali-collettivi)ruolo tecnico (contenuto ex sottoconti 3100804-05) a tempo determinato	0
3100833	Oneri sociali a carico delle aziende sanitarie dirigenza ruolo tecnico a tempo determinato	0
3100845	Personale Dirigente ruolo tecnico a tempo determinato-con oneri sociali-ferie maturate ma non godute al 31.12.. (fine esercizio)	0
4850115	Personale Dirigente ruolo tecnico a tempo determinato-con oneri sociali-ferie maturate ma non goduti al 01.01..(inizio esercizio)	0
BA2360	B.7.A.3) Costo del personale dirigente ruolo tecnico - altro	0
3100839	Costo del personale dirigente tecnico altro (LSU, formazione e lavoro..)	0
3100840	Oneri sociali a carico delle aziende sanitarie personale dirigente tecnico altro (LSU, formazione e lavoro..)	0
<b>BA2370</b>	<b>B.7.B) Costo del personale comparto ruolo tecnico</b>	<b>11.552.900,88</b>
BA2380	B.7.B.1) Costo del personale comparto ruolo tecnico - tempo indeterminato	9.728.041,52
3100812	Competenze fisse personale non dirigente (contenuto ex sottoconto 3100801) a tempo indeterminato	5.994.360,23
3100813	Altre competenze fisse personale non dirigente indennità posizione-altre indennità (art.39 contratto 1999-contenuto ex sottoconto 3100802) ruolo tecnico a tempo indeterminato	437.307,08
3100814	Competenze accessorie personale non dirigente ruolo tecnico a tempo indeterminato	646.210,85
3100815	Incentivi personale non dirigente ruolo tecnico a tempo indeterminato (contenuto ex sottoconti 3100804-05)	464.021,11
3100816	Oneri sociali a carico delle aziende sanitarie personale non dirigente ruolo tecnico a tempo indeterminato	2.048.288,8
3100818	Costo personale non Dirigente ruolo tecnico-con oneri sociali-comandato presso altre ASR piemontesi	0
3100820	Personale non Dirigente ruolo tecnico a tempo indeterminato -con oneri sociali-ferie e straordinari maturati ma non goduti al 31.12 ..(fine esercizio)	0
3100848	Costo personale non Dirigente ruolo tecnico-con oneri sociali-comandato presso società partecipate (COQ...)	137.853,45
4850106	Personale non Dirigente ruolo tecnico a tempo indeterminato -con oneri sociali-ferie e straordinari maturati ma non goduti al 01.01..(inizio esercizio)	0
BA2390	B.7.B.2) Costo del personale comparto ruolo tecnico - tempo determinato	1.824.859,36
3100834	Competenze fisse personale non dirigente (contenuto ex sottoconto 3100801) a tempo determinato	1.181.290,87

	Voce	Totale
3100835	Altre competenze fisse personale non dirigente indennità posizione-altre indennità (art.39 contratto 1999-contenuto ex sottoconto 3100802) ruolo tecnico a tempo determinato	6.975,24
3100836	Competenze accessorie personale non dirigente ruolo tecnico a tempo determinato	148.718,35
3100837	Incentivi personale non dirigente ruolo tecnico (contenuto ex sottoconti 3100804-05) a tempo determinato	70.449,95
3100838	Oneri sociali a carico delle aziende sanitarie personale non dirigente ruolo tecnico a tempo determinato	417.424,95
3100846	Personale non Dirigente ruolo tecnico a tempo determinato -con oneri sociali-ferie e straordinari maturati ma non goduti al 31.12 ..(fine esercizio)	0
4850116	Personale non Dirigente ruolo tecnico a tempo determinato-con oneri sociali-ferie e straordinari maturati ma non goduti al al 01.01..(inizio esercizio)	0
BA2400	B.7.B.3) Costo del personale comparto ruolo tecnico - altro	0
3100841	Costo del personale tecnico non dirigente altro (LSU, formazione e lavoro..)	0
3100842	Oneri sociali a carico delle aziende sanitarie personale tecnico non dirigente altro (LSU, formazione e lavoro..)	0
<b>BA2410</b>	<b>B.8) Personale del ruolo amministrativo</b>	<b>8.450.699,08</b>
<b>BA2420</b>	<b>B.8.A) Costo del personale dirigente ruolo amministrativo</b>	<b>797.640,53</b>
BA2430	B.8.A.1) Costo del personale dirigente ruolo amministrativo - tempo indeterminato	797.640,53
3100907	Competenze Fisse dirigenza a tempo indeterminato (contenuto sottoconto 3100901) ruolo amministrativo	351.125,62
3100908	Altre competenze Fisse dirigenza a tempo indeterminato (retribuzione posizione aziendale-direzione struttura complessa..contenuto ex sottoconto 3100902) ruolo amministrativo	197.637,32
3100909	Competenze accessorie dirigenza ruolo amministrativo a tempo indeterminato	11.645,53
3100910	Incentivi dirigenza a tempo indeterminato (individuali-collettivi)ruolo amministrativo (contenuto ex sottoconti 3100904-05)	69.900,88
3100911	Oneri sociali a carico delle aziende sanitarie dirigenza ruolo amministrativo a tempo indeterminato	167.331,18
3100917	Costo personale Dirigente ruolo amministrativo -con oneri sociali-comandato presso altre ASR piemontesi	0
3100919	Personale Dirigente ruolo amministrativo a tempo indeterminato-con oneri sociali-ferie maturate ma non godute al 31.12 ..(fine esercizio)	0
3100940	Costo personale Dirigente ruolo amministrativo -con oneri sociali-comandato presso società partecipate (COQ..)	0
4850107	Personale Dirigente ruolo amministrativo a tempo indeterminato -con oneri sociali-ferie maturate ma non godute al 01.01..(inizio esercizio)	0
BA2440	B.8.A.2) Costo del personale dirigente ruolo amministrativo - tempo determinato	0
3100924	Competenze Fisse dirigenza (contenuto sottoconto 3100901) ruolo amministrativo a tempo determinato	0
3100925	Altre competenze Fisse dirigenza (retribuzione posizione aziendale-direzione struttura complessa..contenuto ex sottoconto 3100902) ruolo amministrativo a tempo determinato	0
3100926	Competenze accessorie dirigenza ruolo amministrativo a tempo determinato	0
3100927	Incentivi dirigenza (individuali-collettivi)ruolo amministrativo (contenuto ex sottoconti 3100904-05) a tempo determinato	0

	Voce	Totale
3100928	Oneri sociali a carico delle aziende sanitarie dirigenza ruolo amministrativo a tempo determinato	0
3100938	Personale Dirigente ruolo amministrativo a tempo determinato-con oneri sociali-ferie maturate ma non godute al 31.12 ..(fine esercizio)	0
4850117	Personale Dirigente ruolo amministrativo a tempo determinato-con oneri sociali-ferie maturate ma non godute al 01.01..(inizio esercizio)	0
BA2450	B.8.A.3) Costo del personale dirigente ruolo amministrativo - altro	0
3100934	Costo del personale dirigente amministrativo e altro (LSU, formazione e lavoro..)	0
3100935	Oneri sociali a carico delle aziende sanitarie personale dirigente amministrativo altro (LSU, formazione e lavoro..)	0
<b>BA2460</b>	<b>B.8.B) Costo del personale comparto ruolo amministrativo</b>	<b>7.653.058,55</b>
BA2470	B.8.B.1) Costo del personale comparto ruolo amministrativo - tempo indeterminato	6.839.992,76
3100912	Competenze fisse personale non dirigente ruolo amministrativo a tempo indeterminato	4.191.026,41
3100913	Altre competenze fisse personale non dirigente indennità posizione-altre indennità (art.39 contratto 1999-contenuto ex sottoconto 3100902) ruolo amministrativo a tempo indeterminato	696.689,8
3100914	Competenze accessorie personale non dirigente ruolo amministrativo a tempo indeterminato	67.998,66
3100915	Incentivi personale non dirigente ruolo amministrativo a tempo indeterminato (contenuto ex sottoconti 3100904-05)	377.337,39
3100916	Oneri sociali a carico delle aziende sanitarie personale non dirigente ruolo amministrativo a tempo indeterminato	1.470.208,81
3100918	Costo personale non Dirigente ruolo amministrativo-con oneri sociali-comandato presso altre ASR piemontesi	0
3100920	Personale non Dirigente ruolo amministrativo a tempo indeterminato-con oneri sociali-ferie e straordinari maturati ma non goduti al 31.12.. (fine esercizio)	0
3100941	Costo personale non Dirigente ruolo amministrativo-con oneri sociali-comandato presso società partecipate (COQ...)	36.731,69
4850108	Personale non Dirigente ruolo amministrativo a tempo indeterminato -con oneri sociali-ferie e straordinari maturati ma non goduti al 01.01..(inizio esercizio)	0
BA2480	B.8.B.2) Costo del personale comparto ruolo amministrativo - tempo determinato	813.065,79
3100929	Competenze fisse personale non dirigente ruolo amministrativo a tempo determinato	561.726,26
3100930	Altre competenze fisse personale non dirigente indennità posizione-altre indennità (art.39 contratto 1999-contenuto ex sottoconto 3100902) ruolo amministrativo a tempo determinato	23.556,78
3100931	Competenze accessorie personale non dirigente ruolo amministrativo a tempo determinato	12.217,73
3100932	Incentivi personale non dirigente ruolo amministrativo (contenuto ex sottoconti 3100904-05) a tempo determinato	26.119,36
3100933	Oneri sociali a carico delle aziende sanitarie personale non dirigente ruolo amministrativo a tempo determinato	189.445,66
3100939	Personale non Dirigente ruolo amministrativo a tempo determinato-con oneri sociali-ferie e straordinari maturati ma non goduti al 31.12.. (fine esercizio)	0
4850118	Personale non Dirigente ruolo amministrativo a tempo determinato-con oneri sociali-ferie e straordinari maturati ma non goduti al 01.01..(inizio esercizio)	0
BA2490	B.8.B.3) Costo del personale comparto ruolo amministrativo - altro	0

	Voce	Totale
3100936	Costo del personale amministrativo non dirigente altro (LSU, formazione e lavoro..)	0
3100937	Oneri sociali a carico delle aziende sanitarie personale amministrativo non dirigente altro (LSU, formazione e lavoro..)	0
<b>BA2500</b>	<b>B.9) Oneri diversi di gestione</b>	<b>4.037.087,75</b>
<b>BA2510</b>	<b>B.9.A) Imposte e tasse (escluso IRAP e IRES)</b>	<b>383.236,85</b>
3101018	Imposte tasse tributi a carico delle aziende Sanitarie	383.236,85
3300103	Imposte su redditi differiti	0
<b>BA2520</b>	<b>B.9.B) Perdite su crediti</b>	<b>0</b>
3250401	Perdite su crediti	0
<b>BA2530</b>	<b>B.9.C) Altri oneri diversi di gestione</b>	<b>3.653.850,9</b>
BA2540	B.9.C.1) Indennità, rimborso spese e oneri sociali per gli Organi Direttivi e Collegio Sindacale	564.305,25
3101001	Indennità e rimborso spese al direttore generale	163.557,59
3101002	Competenze e rimborsi spese al direttore amministrativo	129.252,18
3101003	Competenze e rimborsi spese al direttore sanitario	131.949,27
3101004	Indennità e rimborso spese conferenze sindaci	0
3101005	Indennità e rimborso spese a componenti altri organi collegiali	91.536,95
3101007	Spese di funzionamento per commissione medica locale	48.009,26
BA2550	B.9.C.2) Altri oneri diversi di gestione	3.089.545,65
3101006	Spese di rappresentanza	0
3101008	Oneri per personale in quiescenza	0
3101014	Altri servizi generali	3.072.598,89
3101016	Spese liti arbitraggi risarcimenti	0
3101017	Altre somme non attribuibili	703,12
3101023	Costo per contributi vs ARAN	5.639,64
3101077	Risarcimento in franchigia assicurativa danni terzi per responsabilità civile	10.604
3250408	Ammende D.Lgs.626/94	0
BA2551	B.9.C.3) Altri oneri diversi di gestione da Aziende sanitarie pubbliche della Regione	0
3102122	Altri oneri diversi di gestione da Aziende sanitarie pubbliche della Regione	0
BA2552	B.9.C.4) Altri oneri diversi di gestione - per Autoassicurazione	0
3101847	Altri oneri diversi di gestione - per Autoassicurazione	0
<b>BA2560</b>	<b>Totale Ammortamenti</b>	<b>6.319.704,44</b>
<b>BA2570</b>	<b>B.10) Ammortamenti delle immobilizzazioni immateriali</b>	<b>261.793,24</b>
3101201	Costi di impianti ed ampliamento	0
3101202	Costi di ricerca e di sviluppo	54.952,8
3101203	Diritti di brevetto ed utilizzazione opere d'ingegno	85.570,5
3101204	Spese incrementative beni di terzi	5.411,3
3101205	Altre immobilizzazioni immateriali	0
3101211	Costi di impianti ed ampliamento -ammortamento per investimenti non finanziati da contributi c/capitale (liberalità, alienazioni)	0
3101212	Costi di ricerca e di sviluppo -ammortamento ammortamento per investimenti non finanziati da contributi c/capitale (liberalità, alienazioni)	0

	Voce	Totale
3101213	Diritti di brevetto ed utilizzazione opere d'ingegno -ammortamento per investimenti non finanziati da contributi c/capitale (liberalità, alienazioni)	75.341,44
3101214	Spese incrementative beni di terzi-ammortamento per investimenti non finanziati da contributi c/capitale (liberalità, alienazioni)	40.517,2
3101215	Altre immobilizzazioni immateriali -ammortamento per investimenti non finanziati da contributi c/capitale (liberalità, alienazioni)	0
<b>BA2580</b>	<b>B.11) Ammortamenti delle immobilizzazioni materiali</b>	<b>6.057.911,2</b>
<b>BA2590</b>	<b>B.11.A) Ammortamento dei fabbricati</b>	<b>3.779.206,2</b>
<b>BA2600</b>	<b>B.11.A.1) Ammortamenti fabbricati non strumentali (disponibili)</b>	<b>147.334,14</b>
3101321	Fabbricati disponibili -ammortamento	147.334,14
<b>BA2610</b>	<b>B.11.A.2) Ammortamenti fabbricati strumentali (indisponibili)</b>	<b>3.631.872,06</b>
3101301	Fabbricati	3.459.485,26
3101311	Fabbricati indisponibili -ammortamento per investimenti non finanziati da contributi c/capitale (liberalità, alienazioni)	172.386,8
<b>BA2620</b>	<b>B.11.B) Ammortamenti delle altre immobilizzazioni materiali</b>	<b>2.278.705</b>
3101302	Impianti e macchinari	6.368,48
3101303	Attrezzature sanitarie	0
3101304	Mobili ed arredi	102.854,16
3101305	Automezzi	0
3101306	Altri beni	61.728,15
3101312	Impianti e macchinari -ammortamento per investimenti non finanziati da contributi c/capitale (liberalità, alienazioni)	5.040,32
3101313	Attrezzature sanitarie --ammortamento per investimenti non finanziati da contributi c/capitale (liberalità, alienazioni)	632.193,38
3101314	Mobili ed arredi -ammortamento per investimenti non finanziati da contributi c/capitale (liberalità, alienazioni)	186.073,64
3101315	Automezzi -ammortamento per investimenti non finanziati da contributi c/capitale (liberalità, alienazioni)	0
3101316	Altri beni -ammortamento per investimenti non finanziati da contributi c/capitale (liberalità, alienazioni)	192.176,2
3101322	Attrezzature sanitarie (Impianti e macchinari specifici-grandi attrezzature)	109.581,64
3101323	Attrezzature sanitarie (piccole attrezzature)	902.136,69
3101324	Attrezzature sanitarie (Impianti e macchinari specifici-grandi attrezzature) non finanziati da contributi c/capitale (liberalità, alienazioni)	80.552,34
<b>BA2630</b>	<b>B.12) Svalutazione delle immobilizzazioni e dei crediti</b>	<b>178.153,98</b>
<b>BA2640</b>	<b>B.12.A) Svalutazione delle immobilizzazioni immateriali e materiali</b>	<b>0</b>
3210101	Svalutazione delle immobilizzazioni materiali ed immateriali	0
<b>BA2650</b>	<b>B.12.B) Svalutazione dei crediti</b>	<b>178.153,98</b>
3101401	Svalutazione di crediti	178.153,98
<b>BA2660</b>	<b>B.13) Variazione delle rimanenze</b>	<b>28.249,37</b>
<b>BA2670</b>	<b>B.13.A) Variazione rimanenze sanitarie</b>	<b>-102.001,28</b>
BA2671	B.13.A.1) Prodotti farmaceutici ed emoderivati	478.774,15
3101502	Rimanenze iniziali di magazzino -Medicinali privi di AIC impiegati nella produzione di ricoveri e prestazioni-	29.543,52
3101516	Rimanenze iniziali di prodotti farmaceutici esclusi farmaci H , impiegati nella produzione di ricoveri e prestazioni. - resi	1.064.630,05
3101517	Prodotti farmaceutici di tipo "H" a distribuzione diretta	662.434,67



	Voce	Totale
3101518	Prodotti farmaceutici in distribuzione diretta di assistenza farmaceutica - rimanenze iniziali	682.731,42
3101520	Prodotti farmaceutici acquistati e distribuiti per conto	0
3101523	Emoderivati	41.848,83
3101524	emoderivati da ASR Piemonte in compensazione	73.081,08
3101525	Acquisto di medicinali privi di AIC	0
3101539	Ossigeno (ospedaliero e domiciliare) ed altri gas medicinali con AIC	0
3101555	Rimanenze iniziali di emoderivati della (CRCC) ASL TO 4 netto plasma trattato ricevuto da ASR	0
3101557	Rimanenze iniziali di Medicinali privi di AIC a distribuzione diretta	1.174,34
3101558	Rimanenze iniziali di Gas medicinali con AIC a distribuzione diretta	0
4550102	Rimanenze finali di magazzino -Medicinali privi di AIC impiegati nella produzione di ricoveri e prestazioni-	23.848,46
4550116	Rimanenze finali di prodotti farmaceutici esclusi farmaci H , impiegati nella produzione di ricoveri e prestazioni. - resi	790.432,44
4550117	Prodotti farmaceutici di tipo "H" a distribuzione diretta	679.488,07
4550118	Prodotti farmaceutici in distribuzione diretta di assistenza farmaceutica - rimanenze finali	483.424,94
4550120	Prodotti farmaceutici acquistati e distribuiti per conto	0
4550142	Ossigeno (ospedaliero e domiciliare) ed altri gas medicinali con AIC	0
4550149	Emoderivati	44.113,89
4550150	emoderivati da ASR Piemonte in compensazione	55.076,62
4550151	Acquisto di medicinali privi di AIC	0
4550158	Rimanenze finali di Medicinali privi di AIC a distribuzione diretta	285,34
4550159	Rimanenze finali Gas medicinali con AIC a distribuzione diretta	0
4550239	Rimanenze finali di emoderivati della (CRCC) ASL TO 4 netto plasma trattato ricevuto da ASR	0
BA2672	B.13.A.2) Sangue ed emocomponenti	0
3101521	Sangue ed emocomponenti	0
3101522	Sangue ed emocomponenti acquisto da ASR Piemonte in compensazione	0
4550147	Sangue ed emocomponenti	0
4550148	Sangue ed emocomponenti acquisto da ASR Piemonte in compensazione	0
BA2673	B.13.A.3) Dispositivi medici	-288.594,15
3101507	Reagenti laboratorio	373.318,32
3101527	Protesi- -dispositivi medici impiantabili attivi	0
3101556	Rimanenze iniziali di dispositivi medici	2.101.051,57
3101559	Rimanenze iniziali di dispositivi in vitreo della ASR capofila	0
3101560	Rimanenze iniziali di dispositivi medici della ASR capofila	0
4550107	Rimanenze finali di magazzino -Dispositivi medico diagnostici in vitro compresi i radiodiagnostici in vitro-	626.885,67
4550115	Materiali chirurgici, sanitario e diagnostico per uso veterinario	0
4550153	Protesi- -dispositivi medici impiantabili attivi	0
4550157	Rimanenze finali di dispositivi medici	2.136.078,37
4550160	Rimanenze finali i dispositivi in vitreo della ASR capofila	0
4550161	Rimanenze finali i dispositivi medici della ASR capofila	0

	Voce	Totale
BA2674	B.13.A.4) Prodotti dietetici	3.692,53
3101519	Prodotti dietetici (e di nutrizione enterale) - rimanenze iniziali	24.288,36
4550119	Prodotti dietetici (e di nutrizione enterale) - rimanenze finali	20.595,83
BA2675	B.13.A.5) Materiali per la profilassi (vaccini)	13.117,07
3101505	Siero e vaccini	305.190,07
3101506	Vaccini desensibilizzanti	5.703
3101545	Rimanenze iniziali di magazzino per Acquisti di vaccini della ASR Capofila	0
4550105	Siero e vaccini	290.912
4550106	Vaccini desensibilizzanti	6.864
4550162	Rimanenze finali di magazzino per Acquisti di vaccini della ASR Capofila	0
BA2676	B.13.A.6) Prodotti chimici	0
3101528	Prodotti chimici non IVD	0
4550154	Prodotti chimici non IVD	0
BA2677	B.13.A.7) Materiali e prodotti per uso veterinario	0
BA2678	B.13.A.8) Altri beni e prodotti sanitari	-308.990,88
3101509	Rimanenze iniziali di magazzino - Radiofarmaci (con e senza AIC) e radiodiagnostici-	0
3101540	Altri beni e prodotti sanitari	108.416,66
3101541	rimanenze iniziali di beni per assistenza integrativa compresa nei LEA (non compresa DM 332/1999)	0
3101542	rimanenze iniziali di beni per assistenza integrativa NON compresa nei LEA (non compresa DM 332/1999)	0
3101543	rimanenze iniziali per assistenza protesica ex DM 332/1999	0
3101561	Rimanenze iniziali di DPI,altri beni sanitari, della ASR capofila	0
4550109	Rimanenze finali di magazzino -Radiofarmaci (con e senza AIC) e radiodiagnostici-	0
4550143	Altri beni e prodotti sanitari	417.407,54
4550144	rimanenze finali di beni per assistenza integrativa compresa nei LEA (non compresa DM 332/1999)	0
4550145	rimanenze finali di beni per assistenza integrativa NON compresa nei LEA (non compresa DM 332/1999)	0
4550146	rimanenze finali per assistenza protesica ex DM 332/1999	0
4550163	Rimanenze finali di magazzino per acquisto DPI altri beni sanitari della ASR capofila	0
<b>BA2680</b>	<b>B.13.B) Variazione rimanenze non sanitarie</b>	<b>130.250,65</b>
BA2681	B.13.B.1) Prodotti alimentari	0
3101530	Prodotti alimentari per degenti	0
3101531	Prodotti alimentari per mensa dipendenti	0
4550230	Prodotti alimentari per degenti	0
4550231	Prodotti alimentari per mensa dipendenti	0
BA2682	B.13.B.2) Materiali di guardaroba, di pulizia, e di convivenza in genere	164.680,45
3101532	Materiali di guardaroba	770.259,53
3101533	Materiale pulizia e lavanderia	36.876,55
3101534	Materiali di convivenza in genere	85.345,85
4550232	Materiali di guardaroba	618.920,79

	Voce	Totale
4550233	Materiale pulizia e lavanderia	42.924,5
4550234	Materiali di convivenza in genere	65.956,19
BA2683	B.13.B.3) Combustibili, carburanti e lubrificanti	0
3101535	Combustibili ad uso riscaldamento e cucine	0
3101536	Carburanti e lubrificanti ad uso trasporto	0
4550235	Combustibili ad uso riscaldamento e cucine	0
4550236	Carburanti e lubrificanti ad uso trasporto	0
BA2684	B.13.B.4) Supporti informatici e cancelleria	-35.695,72
3101537	Supporti meccanografici	35.272,98
3101570	Cancelleria e stampati	106.553,6
4550237	Supporti meccanografici	79.084,07
4550470	Cancelleria e stampati	98.438,23
BA2685	B.13.B.5) Materiale per la manutenzione	1.265,92
3101550	Materiale per manutenzione immobili	0
3101551	Materiale per manutenzione di attrezzature sanitarie	0
3101553	Materiali per manutenzione di automezzi (rimanenze iniziali)	0
3101554	Materiali per manutenzione di altre attrezzature tecnico - economali (rimanenze iniziali)	8.138,51
4550350	Materiale per riparazione	0
4550351	Materiale per manutenzione di attrezzature sanitarie	0
4550353	Materiali per manutenzione di automezzi (rimanenze finali)	0
4550354	Materiali per manutenzione di altre attrezzature tecnico - economali (rimanenze finali)	6.872,59
BA2686	B.13.B.6) Altri beni e prodotti non sanitari	0
3101538	Altri beni non sanitari	0
4550238	Altri beni non sanitari	0
<b>BA2690</b>	<b>B.14) Accantonamenti dell'esercizio</b>	<b>10.271.775,97</b>
<b>BA2700</b>	<b>B.14.A) Accantonamenti per rischi</b>	<b>4.803.026,48</b>
BA2710	B.14.A.1) Accantonamenti per cause civili ed oneri processuali	269.649,69
3101612	Accantonamenti per cause civili ed oneri processuali	269.649,69
BA2720	B.14.A.2) Accantonamenti per contenzioso personale dipendente	0
3101613	Accantonamenti per contenzioso personale dipendente	0
BA2730	B.14.A.3) Accantonamenti per rischi connessi all'acquisto di prestazioni sanitarie da privato	4.533.376,79
3101620	Accantonamenti per rischi connessi all'acquisto di prestazioni sanitarie da privato-RSA	0
3101626	Accantonamenti per oneri assistenza ospedaliera da strutture private accreditate	1.838.128,89
3101627	Accantonamenti per oneri assistenza specialistica da strutture private accreditate	0
3101628	Accantonamenti per oneri assistenza ospedaliera da presidi classificati ex art.41-43 L.833/1978	2.695.247,9
3101629	Accantonamenti per oneri assistenza specialistica da strutture private accreditate da presidi classificati ex art.41-43 L.833/1978	0
BA2740	B.14.A.4) Accantonamenti per copertura diretta dei rischi (autoassicurazione)	0

	Voce	Totale
3101621	Accantonamenti per copertura diretta dei rischi (autoassicurazione)	0
BA2741	B.14.A.5) Accantonamenti per franchigia assicurativa	0
3101633	Accantonamenti per franchigia assicurativa	0
BA2750	B.14.A.6) Altri accantonamenti per rischi	0
3101601	Accantonamenti per rischi (vedere conto 2.65.02.01)	0
BA2751	B.14.A.7) Altri accantonamenti per interessi di mora	0
3101631	Altri accantonamenti per interessi di mora	0
<b>BA2760</b>	<b>B.14.B) Accantonamenti per premio di operosità (SUMAI)</b>	<b>155.241,17</b>
3101602	Accantonamenti per premio di operosità (SUMAI)	155.241,17
<b>BA2770</b>	<b>B.14.C) Accantonamenti per quote inutilizzate di contributi finalizzati e vincolati</b>	<b>1.990.582,78</b>
BA2771	B.14.C.1) Accantonamenti per quote inutilizzate contributi da Regione e Prov. Aut. per quota F.S. indistinto finalizzato	1.300.965,11
3101637	Accantonamenti per quote inutilizzate contributi da Regione e Prov. Aut. per quota F.S. finalizzazioni regionali	59.765
3101638	Accantonamenti per quote inutilizzate contributi da Regione e Prov. Aut. per quota F.S. pandemia COVID..finalizzazioni regionali	1.241.200,11
BA2780	B.14.C.2) Accantonamenti per quote inutilizzate contributi da Regione e Prov. Aut. per quota F.S. vincolato	206.683
3101622	Accantonamenti per quote inutilizzate contributi da Regione e Prov. Aut. per quota F.S. vincolato	206.683
BA2790	B.14.C.3) Accantonamenti per quote inutilizzate contributi da soggetti pubblici (extra fondo) vincolati	410.934,67
3101623	Accantonamenti per quote inutilizzate contributi da soggetti pubblici (extra fondo) vincolati	410.934,67
BA2800	B.14.C.4) Accantonamenti per quote inutilizzate contributi da soggetti pubblici per ricerca	0
3101624	Accantonamenti per quote inutilizzate contributi da soggetti pubblici per ricerca	0
BA2810	B.14.C.5) Accantonamenti per quote inutilizzate contributi vincolati da privati	72.000
3101625	Accantonamenti per quote inutilizzate contributi vincolati da privati	72.000
BA2811	B.14.C.6) Accantonamenti per quote inutilizzate contributi da soggetti privati per ricerca	0
3101632	Accantonamenti per quote inutilizzate contributi da soggetti privati per ricerca	0
<b>BA2820</b>	<b>B.14.D) Altri accantonamenti</b>	<b>3.322.925,54</b>
BA2840	B.14.D.1) Acc. Rinnovi convenzioni MMG/PLS/MCA	734.918
3101606	Accantonamento per oneri pregressi rinnovo convenzioni medicina di base	734.918
BA2850	B.14.D.2) Acc. Rinnovi convenzioni Medici Sumai	67.298
3101619	Acc. Rinnovi convenzioni SUMAI	67.298
BA2860	B.14.D.3) Acc. Rinnovi contratt.: dirigenza medica	1.006.444
3101615	Acc. Rinnovi contratt.- dirigenza medica	1.006.444
BA2870	B.14.D.4) Acc. Rinnovi contratt.: dirigenza non medica	120.205
3101616	Acc. Rinnovi contratt.- dirigenza non medica, sanit.amm.tecn.professionale	120.205
BA2880	B.14.D.5) Acc. Rinnovi contratt.: comparto	1.299.921
3101617	Acc. Rinnovi contratt.- comparto	1.299.921
BA2881	B.14.D.6) Acc. per Trattamento di fine rapporto dipendenti	0
3101607	Accantonamento per trattamento fine rapporto (per memoria)	0

	Voce	Totale
BA2882	B.14.D.7) Acc. per Trattamenti di quiescenza e simili	0
3101636	Acc. per Trattamenti di quiescenza e simili	0
BA2883	B.14.D.8) Acc. per Fondi integrativi pensione	0
3101635	Acc. per Fondi integrativi pensione	0
BA2884	B.14.D.9) Acc. Incentivi funzioni tecniche art. 113 D.lgs 50/2016	0
3101634	Acc. Incentivi funzioni tecniche art. 113 D.lgs 50/2016	0
BA2890	B.14.D.10) Altri accantonamenti	94.139,54
3101604	Altri accantonamenti	94.139,54
3101614	Accantonamenti per interessi di mora	0
3101630	Altri accantonamenti oneri GSA per progetti aziendali di investimento da assegnare	0
<b>BZ9999</b>	<b>Totale costi della produzione (B)</b>	<b>389.836.778,5</b>
	<b>C) Proventi e oneri finanziari</b>	
<b>CA0010</b>	<b>C.1) Interessi attivi</b>	<b>1.642,52</b>
<b>CA0020</b>	<b>C.1.A) Interessi attivi su c/tesoreria unica</b>	<b>0</b>
4600101	Entrate per interessi attivi su c/tesoreria	0
<b>CA0030</b>	<b>C.1.B) Interessi attivi su c/c postali e bancari</b>	<b>0,82</b>
4600102	Entrate per interessi attivi su c/postali e bancari	0,82
<b>CA0040</b>	<b>C.1.C) Altri interessi attivi</b>	<b>1.641,7</b>
4600103	Entrate per interessi attivi vari	1.641,7
<b>CA0050</b>	<b>C.2) Altri proventi</b>	<b>10.076,29</b>
<b>CA0060</b>	<b>C.2.A) Proventi da partecipazioni</b>	<b>10.076,29</b>
4600204	Proventi da partecipazioni	10.076,29
<b>CA0070</b>	<b>C.2.B) Proventi finanziari da crediti iscritti nelle immobilizzazioni</b>	<b>0</b>
4600205	Proventi finanziari da crediti iscritti nelle immobilizzazioni	0
<b>CA0080</b>	<b>C.2.C) Proventi finanziari da titoli iscritti nelle immobilizzazioni</b>	<b>0</b>
4600206	Proventi finanziari da titoli iscritti nelle immobilizzazioni	0
<b>CA0090</b>	<b>C.2.D) Altri proventi finanziari diversi dai precedenti</b>	<b>0</b>
4600207	Altri proventi finanziari diversi dai precedenti	0
<b>CA0100</b>	<b>C.2.E) Utili su cambi</b>	<b>0</b>
4500235	Utili su cambi	0
<b>CA0110</b>	<b>C.3) Interessi passivi</b>	<b>9.857,23</b>
<b>CA0120</b>	<b>C.3.A) Interessi passivi su anticipazioni di cassa</b>	<b>0</b>
3150101	Interessi passivi per anticipazioni di tesoreria	0
3150102	Interessi passivi per anticipazioni straordinarie tesoreria	0
<b>CA0130</b>	<b>C.3.B) Interessi passivi su mutui</b>	<b>0</b>
3150105	Interessi passivi su altre forme di credito art 3 comma 5 dl 502	0
<b>CA0140</b>	<b>C.3.C) Altri interessi passivi</b>	<b>9.857,23</b>
3150103	Interessi passivi ad enti settore statale	0
3150104	Interessi passivi ad enti settore pubblico allargato	0
3150107	Interessi moratori	9.857,23
3150109	Altri interessi passivi	0
<b>CA0150</b>	<b>C.4) Altri oneri</b>	<b>0</b>

	Voce	Totale
<b>CA0160</b>	<b>C.4.A) Altri oneri finanziari</b>	<b>0</b>
3150108	Rivalutazione monetaria (costo di revisione contratti)	0
3150110	Altri oneri finanziari	0
<b>CA0170</b>	<b>C.4.B) Perdite su cambi</b>	<b>0</b>
3101019	Perdite su cambi	0
<b>CZ9999</b>	<b>Totale proventi e oneri finanziari (C)</b>	<b>1.861,58</b>
	<b>D) Rettifiche di valore di attività finanziarie</b>	
<b>DA0010</b>	<b>D.1) Rivalutazioni</b>	<b>18.237,6</b>
4650101	Rivalutazione dei valori mobiliari	18.237,6
<b>DA0020</b>	<b>D.2) Svalutazioni</b>	<b>0</b>
3200101	Svalutazione partecipazioni	0
3200102	Svalutazione crediti di finanziamento	0
3200103	Svalutazione dei valori mobiliari	0
<b>DZ9999</b>	<b>Totale rettifiche di valore di attività finanziarie (D)</b>	<b>18.237,6</b>
	<b>E) Proventi e oneri straordinari</b>	
<b>EA0010</b>	<b>E.1) Proventi straordinari</b>	<b>2.621.828,34</b>
<b>EA0020</b>	<b>E.1.A) Plusvalenze+F109</b>	<b>4.971,54</b>
4700101	Plusvalenze di alienazione di beni	4.971,54
<b>EA0030</b>	<b>E.1.B) Altri proventi straordinari</b>	<b>2.616.856,8</b>
EA0040	E.1.B.1) Proventi da donazioni e liberalità diverse	0
4500111	Donazioni in conto esercizio da imprese	0
4500113	Donazioni in conto esercizio da privati famiglie	0
4500115	Donazioni in conto esercizio da istituzioni sociali senza fine di lucro	0
EA0050	E.1.B.2) Sopravvenienze attive	1.913.799,38
EA0051	E.1.B.2.1) Sopravvenienze attive per quote F.S. vincolato	154.175
4700326	Sopravvenienze attive per quote F.S. vincolato	154.175
EA0060	E.1.B.2.2) Sopravvenienze attive v/Aziende sanitarie pubbliche della Regione	0
4700314	Altre sopravvenienze attive da ASR piemontesi	0
EA0070	E.1.B.2.3) Sopravvenienze attive v/terzi	1.759.624,38
EA0080	E.1.B.2.3.A) Sopravvenienze attive v/terzi relative alla mobilità extraregionale	0
EA0090	E.1.B.2.3.B) Sopravvenienze attive v/terzi relative al personale	0
4700315	Sopravvenienze attive v/terzi relative al personale (es.riduzione fondi in esubero..)	0
EA0100	E.1.B.2.3.C) Sopravvenienze attive v/terzi relative alle convenzioni con medici di base	0
4700316	Sopravvenienze attive v/terzi relative alle convenzioni con medici di base (es.riduzione fondi in esubero..)	0
EA0110	E.1.B.2.3.D) Sopravvenienze attive v/terzi relative alle convenzioni per la specialistica	0
4700317	Sopravvenienze attive v/terzi relative alle convenzioni per la specialistica (es.riduzione fondi in esubero..)	0
EA0120	E.1.B.2.3.E) Sopravvenienze attive v/terzi relative all'acquisto prestaz. sanitarie da operatori accreditati	0
4700318	Sopravvenienze attive v/terzi relative alla vendita prestaz. Sanitarie da operatori accreditati	0

	Voce	Totale
EA0130	E.1.B.2.3.F) Sopravvenienze attive v/terzi relative all'acquisto di beni e servizi	0
4700319	Sopravvenienze attive v/terzi relative alla vendita di beni e servizi	0
EA0140	E.1.B.2.3.G) Altre sopravvenienze attive v/terzi	1.759.624,38
4700301	Finanziamento spesa esercizi pregressi	1.482.265,84
4700302	Finanziamento danni alluvionali	0
4700303	Riduzione fondi accantonati per fondi rischi diversi	0
4700304	Riduzione fondi accantonati per fondi rischi crediti	0
4700305	Riduzione fondi accantonati per premio operosità medici SUMAI	0
4700306	Riduzione fondi accantonati per altri motivi	1.478,53
4700309	Proventi per differenze da conversione in euro	0
4700311	Altre sopravvenienze attive (escluse le insussistenze)	275.880,01
4700312	Finanziamento regionale per gestione liquidatoria ASR -1994 e ante-	0
4700313	Sopravvenienze attive da altri soggetti per gestione liquidatoria ASR -1994 e ante-	0
4750201	Diminuzione del fondo sopravvenienze attive del fondo imposte	0
EA0150	E.1.B.3) Insussistenze attive	703.057,42
EA0160	E.1.B.3.1) Insussistenze attive v/Aziende sanitarie pubbliche della Regione	109.502,32
4700325	Insussistenze Attive v/Asl-AO, IRCCS, Policlinici	109.502,32
4700401	Per esito mobilità regionale anni precedenti - medicina di base	0
4700402	Per esito mobilità regionale anni precedenti - farmaceutica	0
4700403	Per esito mobilità regionale anni precedenti - assistenza specialistica ambulatoriale	0
4700404	Per esito mobilità regionale anni precedenti - assistenza integrativa e protesica (farmacie convenzionate)	0
4700405	Per esito mobilità regionale anni precedenti - assistenza ospedaliera	0
EA0170	E.1.B.3.2) Insussistenze attive v/terzi	593.555,1
EA0180	E.1.B.3.2.A) Insussistenze attive v/terzi relative alla mobilità extraregionale	0
4700406	Per esito mobilità extraregionale anni precedenti - medicina di base	0
4700407	Per esito mobilità extraregionale anni precedenti - farmaceutica	0
4700408	Per esito mobilità extraregionale anni precedenti - assistenza specialistica ambulatoriale	0
4700409	Per esito mobilità regionale anni precedenti - assistenza integrativa e protesica (farmacie convenzionate)	0
4700410	Per esito mobilità extraregionale anni precedenti - assistenza ospedaliera	0
4700411	Insussistenze attive v/terzi relative alla mobilità extraregionale	0
EA0190	E.1.B.3.2.B) Insussistenze attive v/terzi relative al personale	0
4700320	Insussistenze attive v/terzi relative al personale	0
EA0200	E.1.B.3.2.C) Insussistenze attive v/terzi relative alle convenzioni con medici di base	0
4700321	Insussistenze attive v/terzi relative alle convenzioni con medici di base	0
EA0210	E.1.B.3.2.D) Insussistenze attive v/terzi relative alle convenzioni per la specialistica	0
4700322	Insussistenze attive v/terzi relative alle convenzioni per la specialistica	0
EA0220	E.1.B.3.2.E) Insussistenze attive v/terzi relative all'acquisto prestaz. sanitarie da operatori accreditati	0

	Voce	Totale
4700323	Insussistenze attive v/terzi relative all'acquisto prestaz. Sanitarie da operatori accreditati	0
EA0230	E.1.B.3.2.F) Insussistenze attive v/terzi relative all'acquisto di beni e servizi	580.210,56
4700324	Insussistenze attive v/terzi relative all'acquisto di beni e servizi	580.210,56
EA0240	E.1.B.3.2.G) Altre insussistenze attive v/terzi	13.344,54
4700310	Insussistenze attive. Rappresentano la sopravvenuta insussistenza di costi e passività iscritte in bilancio negli esercizi precedenti	13.344,54
EA0250	E.1.B.4) Altri proventi straordinari	0
<b>EA0260</b>	<b>E.2) Oneri straordinari</b>	<b>193.100,54</b>
<b>EA0270</b>	<b>E.2.A) Minusvalenze</b>	<b>4.971,54</b>
3250101	Minusvalenze di alienazione di beni	4.971,54
<b>EA0280</b>	<b>E.2.B) Altri oneri straordinari</b>	<b>188.129</b>
EA0290	E.2.B.1) Oneri tributari da esercizi precedenti	0
3250430	Oneri tributari da esercizi precedenti	0
EA0300	E.2.B.2) Oneri da cause civili ed oneri processuali	6.816,04
3250431	Oneri da cause civili	6.816,04
EA0310	E.2.B.3) Sopravvenienze passive	168.523,14
EA0320	E.2.B.3.1) Sopravvenienze passive v/Aziende sanitarie pubbliche della Regione	17.991,12
EA0330	E.2.B.3.1.A) Sopravvenienze passive v/Aziende sanitarie pubbliche relative alla mobilità intraregionale	0
3250501	Per esito mobilità regionale anni precedenti - medicina di base	0
3250502	Per esito mobilità regionale anni precedenti - farmaceutica	0
3250503	Per esito mobilità regionale anni precedenti - assistenza specialistica ambulatoriale	0
3250504	Per esito mobilità regionale anni precedenti - assistenza integrativa e protesica (farmacie convenzionate)	0
3250505	Per esito mobilità regionale anni precedenti - assistenza ospedaliera	0
EA0340	E.2.B.3.1.B) Altre sopravvenienze passive v/Aziende sanitarie pubbliche della Regione	17.991,12
3250432	Altre sopravvenienze passive v/Asl-Ao,Irccs,Pol.	17.991,12
EA0350	E.2.B.3.2) Sopravvenienze passive v/terzi	150.532,02
EA0360	E.2.B.3.2.A) Sopravvenienze passive v/terzi relative alla mobilità extraregionale	0
3250506	Per esito mobilità extraregionale anni precedenti - medicina di base	0
3250507	Per esito mobilità extraregionale anni precedenti - farmaceutica	0
3250508	Per esito mobilità extraregionale anni precedenti - assistenza specialistica ambulatoriale	0
3250509	Per esito mobilità extraregionale anni precedenti - assistenza integrativa e protesica (farmacie convenzionate)	0
3250510	Per esito mobilità extraregionale anni precedenti - assistenza ospedaliera	0
3250511	Insussistenze passive v/terzi relative alla mobilità extraregionale	0
EA0370	E.2.B.3.2.B) Sopravvenienze passive v/terzi relative al personale	100.095,64
EA0380	E.2.B.3.2.B.1) Soprav. passive v/terzi relative al personale - dirigenza medica	25.023,91
3250421	Costi esercizi pregressi arretrati contrattuali ruolo sanitario-dirigenza	25.023,91
EA0390	E.2.B.3.2.B.2) Soprav. passive v/terzi relative al personale - dirigenza non medica	0
3250422	Costi esercizi pregressi arretrati contrattuali ruolo professionale-dirigenza	0



	Voce	Totale
3250423	Costi esercizi pregressi arretrati contrattuali ruolo tecnico-dirigenza	0
3250424	Costi esercizi pregressi arretrati contrattuali ruolo amministrativo-dirigenza	0
EA0400	E.2.B.3.2.B.3) Soprav. passive v/terzi relative al personale - comparto	75.071,73
3250425	Costi esercizi pregressi arretrati contrattuali ruolo sanitario - personale non dirigente	75.071,73
3250426	Costi esercizi pregressi arretrati contrattuali ruolo professionale - personale non dirigente	0
3250427	Costi esercizi pregressi arretrati contrattuali ruolo tecnico- personale non dirigente	0
3250428	Costi esercizi pregressi arretrati contrattuali ruolo amministrativo- personale non dirigente	0
EA0410	E.2.B.3.2.C) Sopravvenienze passive v/terzi relative alle convenzioni con medici di base	0
3250416	Costi esercizi pregressi arretrati medici di base a questi assimilabili	0
EA0420	E.2.B.3.2.D) Sopravvenienze passive v/terzi relative alle convenzioni per la specialistica	0
3250433	Sopravvenienze passive v/terzi relative alle convenzioni per la specialistica	0
EA0430	E.2.B.3.2.E) Sopravvenienze passive v/terzi relative all'acquisto prestaz. sanitarie da operatori accreditati	0
3250407	Costi esercizi pregressi	0
EA0440	E.2.B.3.2.F) Sopravvenienze passive v/terzi relative all'acquisto di beni e servizi	46.792,31
3250434	Sopravvenienze passive v/terzi relative all'acquisto di beni e servizi	46.792,31
EA0450	E.2.B.3.2.G) Altre sopravvenienze passive v/terzi	3.644,07
3250420	Altre sopravvenienze passive (escluse le insussistenze)	3.644,07
3250429	sopravvenienze passive gestione liquidatoria USL anni 1994 e ante -contabilità separata-	0
EA0460	E.2.B.4) Insussistenze passive	12.548,53
EA0461	E.2.B.4.1) Insussistenze passive per quote F.S. vincolato	0,32
3250442	Insussistenze passive per quote F.S. vincolato	0,32
3250512	Insussistenze passive per quote F.S. vincolato	0
EA0470	E.2.B.4.2) Insussistenze passive v/Aziende sanitarie pubbliche della Regione	5.996,43
3250441	Insussistenze passive v/Asl-AO, IRCCS, Policlinici	5.996,43
EA0480	E.2.B.4.3) Insussistenze passive v/terzi	6.551,78
EA0490	E.2.B.4.3.A) Insussistenze passive v/terzi relative alla mobilità extraregionale	0
EA0500	E.2.B.4.3.B) Insussistenze passive v/terzi relative al personale	0
3250435	Insussistenze passive v/terzi relative al personale	0
EA0510	E.2.B.4.3.C) Insussistenze passive v/terzi relative alle convenzioni con medici di base	0
3250436	Insussistenze passive v/terzi relative alle convenzioni con medici di base	0
EA0520	E.2.B.4.3.D) Insussistenze passive v/terzi relative alle convenzioni per la specialistica	0
3250437	Insussistenze passive v/terzi relative alle convenzioni per la specialistica	0
EA0530	E.2.B.4.3.E) Insussistenze passive v/terzi relative all'acquisto prestaz. sanitarie da operatori accreditati	0
3250438	Insussistenze passive v/terzi relative alla vendita prestaz. Sanitarie da operatori accreditati	0
EA0540	E.2.B.4.3.F) Insussistenze passive v/terzi relative all'acquisto di beni e servizi	0

	Voce	Totale
3250439	Insussistenze passive v/terzi relative alla vendita di beni e servizi	0
EA0550	E.2.B.4.3.G) Altre insussistenze passive v/terzi	6.551,78
3250419	Insussistenze passive Rappresentano la sopravvenuta insussistenza di ricavi ed attività iscritte in bilancio negli esercizi precedenti	6.551,78
EA0560	E.2.B.5) Altri oneri straordinari	241,29
3250418	Oneri per differenze da conversione in Euro	0
3250440	Altri oneri straordinari	241,29
<b>EZ9999</b>	<b>Totale proventi e oneri straordinari (E)</b>	<b>2.428.727,8</b>
<b>XA0000</b>	<b>Risultato prima delle imposte (A - B +/- C +/- D +/- E)</b>	<b>-2.187.486,76</b>
	<b>Y) Imposte e tasse</b>	
<b>YA0010</b>	<b>Y.1) IRAP</b>	<b>7.121.440,17</b>
<b>YA0020</b>	<b>Y.1.A) IRAP relativa a personale dipendente</b>	<b>6.437.391,27</b>
3300104	IRAP relativa a personale dipendente	6.437.391,27
<b>YA0030</b>	<b>Y.1.B) IRAP relativa a collaboratori e personale assimilato a lavoro dipendente</b>	<b>538.069,65</b>
3300105	IRAP relativa a collaboratori e personale assimilato a lavoro dipendente	297.402,39
3300110	IRAP relativa a medici convenzionata quando dovuta	240.667,26
<b>YA0040</b>	<b>Y.1.C) IRAP relativa ad attività di libera professione (intramoenia)</b>	<b>145.979,25</b>
3300106	IRAP relativa ad attività di libera professione (intramoenia)	145.979,25
<b>YA0050</b>	<b>Y.1.D) IRAP relativa ad attività commerciale</b>	<b>0</b>
3300107	IRAP relativa ad attività commerciali	0
<b>YA0060</b>	<b>Y.2) IRES</b>	<b>272.310</b>
<b>YA0070</b>	<b>Y.2.A) IRES su attività istituzionale</b>	<b>272.310</b>
3300108	IRES su attività istituzionale	272.310
<b>YA0080</b>	<b>Y.2.B) IRES su attività commerciale</b>	<b>0</b>
3300109	IRES su attività commerciale	0
<b>YA0090</b>	<b>Y.3) Accantonamento a F.do Imposte (Accertamenti, condoni, ecc.)</b>	<b>0</b>
3101603	Accantonamenti per imposte	0
<b>YZ9999</b>	<b>Totale imposte e tasse (Y)</b>	<b>7.393.750,17</b>
<b>ZZ9999</b>	<b>RISULTATO DI ESERCIZIO</b>	<b>-9.581.236,93</b>

MODELLO ECONOMICO MINISTERIALE - CE 2020		
	Voce	Totale
	<b>A) Valore della produzione</b>	
<b>AA0010</b>	<b>A.1) Contributi in c/esercizio</b>	<b>307.893.827,46</b>
<b>AA0020</b>	<b>A.1.A) Contributi da Regione o Prov. Aut. per quota F.S. regionale</b>	<b>306.380.459,71</b>
AA0030	A.1.A.1) da Regione o Prov. Aut. per quota F.S. regionale indistinto	301.313.929,05
AA0031	A.1.A.1.1) Finanziamento indistinto	272.280.567,37
4500104	Finanziamento per oneri contratto di lavoro	0
4500131	Contributi in conto esercizio quota capitaria asl	272.131.873,96
4500134	Contributi in conto esercizio fondo riequilibrio ASR	0
4500136	Contributi in conto esercizio fondo riequilibrio costi gestionali aziende ospedaliere	0
4500258	Ricavi erogazione prestazioni ospedaliere per riaddebiti acquisti da presidi ex art.41-42-43-c.cura per Regione (stranieri e STP)	7.616
4500259	Ricavi erogazione prestazioni specialistiche per riaddebiti acquisti da presidi ex art.41-42-43-privati accred. per Regione (stranieri e STP)	-1,51
4500260	Ricavi erogazione diretta farmaci (file F) per riaddebiti acquisti da presidi ex art.41-42-43 per Regione (stranieri e STP)	0
4500261	Ricavi erogazione prestazioni ospedaliere produzione propria per Regione (stranieri e STP)	59.644
4500262	Ricavi erogazione prestazioni specialistiche produzione propria per Regione (stranieri e STP)	53.512,81
4500263	Ricavi erogazione diretta farmaci (file F) produzione propria per Regione (stranieri e STP)	27.922,11
AA0032	A.1.A.1.2) Finanziamento indistinto finalizzato da Regione	12.111.931,68
4500124	Contributi regionali vincolati in conto esercizio per la formazione del personale delle aziende sanitarie	0
4500164	Altri contributi in conto esercizio quota F.S. regionale indistinto finalizzato	3.266.117,78
4500171	Contributo da FSN per emergenza COVID...	8.845.813,9
AA0033	A.1.A.1.3) Funzioni	16.921.430
AA0034	A.1.A.1.3.A) Funzioni - Pronto Soccorso	14.421.430
4500135	Contributi in conto esercizio finanziamento DEA/PS presidi ospedalieri asl	14.421.430
4500137	Contributi in conto esercizio finanziamento DEA aziende ospedaliere	0
AA0035	A.1.A.1.3.B) Funzioni - Altro	2.500.000
4500120	Finanziamento per funzioni presidi ex art. 41/42/43 L 833/78	2.500.000
4500122	Contributi regionali in conto esercizio per la funzione del servizio 118 emergenza sanitaria.	0
4500123	Contributi regionali vincolati in conto esercizio per la funzione di gestione dei diplomi universitari	0
4500125	Contributi regionali vincolati in conto esercizio per l'oncologia	0
4500128	Contributi erogati per compiti di sanità pubblica Contributi assegnati per le attività inerenti l'igiene e sanità pubblica, sanità animale, prevenzione ambienti di vita e lavoro..)	0
4500132	Contributi regionali in c/esercizio per costi strutturali più sedi-specializzazioni	0
4500133	Contributi regionali in c/esercizio differenza maggiorazione tariffaria produzione diretta	0
4500138	Contributi in conto esercizio insegnamento università aziende ospedaliere	0

	Voce	Totale
4500143	Contributi regionali in c/esercizio ospedalizzazione domiciliare	0
4500144	Contributi regionali in c/esercizio per assistenza specialistica non tariffata	0
4500145	Contributi regionali in c/esercizio per funzione centro multizonale epidemiologia	0
4500146	Contributi regionali in c/esercizio per funzione coordinamento prevenzione individuale	0
AA0036	A.1.A.1.4) Quota finalizzata per il Piano aziendale di cui all'art. 1, comma 528, L. 208/2015	0
4500170	Contributi in conto esercizio reg. per Piano aziendale di cui all'art. 1, comma 528, L. 208/2015	0
AA0040	A.1.A.2) da Regione o Prov. Aut. per quota F.S. regionale vincolato	5.066.530,66
4500126	Contributi regionali vincolati in conto esercizio per obiettivi finanziati dal fsn	5.028.762,78
4500127	Contributi per assistenza termale	0
4500129	Altri contributi regionali vincolati in conto esercizio	37.767,88
<b>AA0050</b>	<b>A.1.B) Contributi c/esercizio (extra fondo)</b>	<b>1.447.431,12</b>
AA0060	A.1.B.1) da Regione o Prov. Aut. (extra fondo)	1.441.856,12
AA0070	A.1.B.1.1) Contributi da Regione o Prov. Aut. (extra fondo) vincolati	343.376,83
4500160	Contributi con fondi regionali per integrazione prestazioni extra LEA - VINCOLATI-	0
4500168	Contributi da Regione o Prov. Aut. (extra fondo) vincolati	119.688,83
4500172	Contributi extra fondo regionali da donazioni covid	223.688
AA0080	A.1.B.1.2) Contributi da Regione o Prov. Aut. (extra fondo) - Risorse aggiuntive da bilancio regionale a titolo di copertura LEA	0
4500148	Contributi in conto esercizio per integrazione risorse per anticipato ripiano disavanzo 2005	0
4500150	Contributi per Integrazione quota FSR indistinto	0
AA0090	A.1.B.1.3) Contributi da Regione o Prov. Aut. (extra fondo) - Risorse aggiuntive da bilancio regionale a titolo di copertura extra LEA	0
4500147	Contributi con fondi regionali per integrazione prestazioni extra LEA	0
AA0100	A.1.B.1.4) Contributi da Regione o Prov. Aut. (extra fondo) - Altro	1.098.479,29
4500141	Contributo regionale per utilizzo fondi vincolati da esercizi pregressi	0
4500142	Altri contributi correnti da fondi regionali	60.839,93
4500165	Contributi da Regione Politiche sociali per funzioni delegate socio sanitarie	1.037.639,36
4500167	Contributo regionale extra fondo sanitario -copertura perdita 200 ASR-	0
AA0110	A.1.B.2) Contributi da Aziende sanitarie pubbliche della Regione o Prov. Aut. (extra fondo)	0
AA0120	A.1.B.2.1) Contributi da Aziende sanitarie pubbliche della Regione o Prov. Aut. (extra fondo) vincolati	0
AA0130	A.1.B.2.2) Contributi da Aziende sanitarie pubbliche della Regione o Prov. Aut. (extra fondo) altro	0
4500151	Contributi da ASL (extra fondo)	0
4500152	Contributi da ASO (extra fondo)	0
4500153	Contributi da IRCCS e Fondazioni IRCCS (extra fondo)	0

	Voce	Totale
4500154	Contributi da Policlinici Universitari (extra fondo)	0
AA0140	A.1.B.3) Contributi da Ministero della Salute e da altri soggetti pubblici (extra fondo)	5.575
AA0141	A.1.B.3.1) Contributi da Ministero della Salute (extra fondo)	0
4500159	Altri contributi in conto esercizio da Ministero della Salute	0
4500169	Contributi da Ministero della Salute (extra fondo)	0
AA0150	A.1.B.3.2) Contributi da altri soggetti pubblici (extra fondo) vincolati	5.575
4500105	Trasferimenti correnti dei comuni per eventuali disavanzi	0
4500106	Altri trasferimenti correnti dei comuni	700
4500107	Trasferimenti correnti della provincia	0
4500108	Trasferimenti correnti dello stato	0
4500109	Trasferimenti correnti di altri enti del settore pubblico allargato	4.875
4500155	Contributi da Università (extra fondo)	0
4500166	Contributi da Comuni e consorzi per funzioni delegate socio sanitarie	0
AA0160	A.1.B.3.3) Contributi da altri soggetti pubblici (extra fondo) L. 210/92	0
4500121	Contributi regionali vincolati agli indennizzi ex L.210/92 per danni da vaccini, trasfusioni..	0
AA0170	A.1.B.3.4) Contributi da altri soggetti pubblici (extra fondo) altro	0
4500173	Contributi da altri soggetti pubblici (extra fondo) altro	0
AA0171	A.1.B.3.5) Contributi da altri soggetti pubblici (extra fondo) - in attuazione dell'art.79, comma 1 sexies lettera c), del D.L. 112/2008, convertito con legge 133/2008 e della legge 23 dicembre 2009 n. 191	0
<b>AA0180</b>	<b>A.1.C) Contributi c/esercizio per ricerca</b>	<b>0</b>
AA0190	A.1.C.1) Contributi da Ministero della Salute per ricerca corrente	0
4500161	Contributi da Ministero della Salute per ricerca corrente	0
AA0200	A.1.C.2) Contributi da Ministero della Salute per ricerca finalizzata	0
4500162	Contributi da Ministero della Salute per ricerca finalizzata	0
AA0210	A.1.C.3) Contributi da Regione ed altri soggetti pubblici per ricerca	0
4500163	Contributi da Regione ed altri soggetti pubblici per ricerca	0
AA0220	A.1.C.4) Contributi da privati per ricerca	0
4500157	Contributi in conto esercizio per ricerca corrente (privati)	0
4500158	Contributi in conto esercizio per ricerca finalizzata (privati)	0
<b>AA0230</b>	<b>A.1.D) Contributi c/esercizio da privati</b>	<b>65.936,63</b>
4500110	Contributi in conto esercizio da privati	65.936,63
4500112	Contributi in conto esercizio da privati famiglie	0
4500114	Contributi in conto esercizio da istituzioni sociali senza fine di lucro	0
4500156	Altri contributi in conto esercizio da enti privati	0
<b>AA0240</b>	<b>A.2) Rettifica contributi c/esercizio per destinazione ad investimenti</b>	<b>-2.684.212,08</b>
<b>AA0250</b>	<b>A.2.A) Rettifica contributi in c/esercizio per destinazione ad investimenti - da Regione o Prov. Aut. per quota F.S. regionale</b>	<b>-2.684.212,08</b>
3101901	rettifica contributi in c/esercizio per destinazione ad investimenti-da Regione per quota F.S.regionale	2.684.212,08
<b>AA0260</b>	<b>A.2.B) Rettifica contributi in c/esercizio per destinazione ad investimenti - altri contributi</b>	<b>0</b>
3101902	rettifica contributi in c/esercizio per destinazione investimenti-altri contributi-	0

	Voce	Totale
AA0270	<b>A.3) Utilizzo fondi per quote inutilizzate contributi finalizzati e vincolati di esercizi precedenti</b>	<b>239.204,83</b>
AA0271	<b>A.3.A) Utilizzo fondi per quote inutilizzate contributi di esercizi precedenti da Regione o Prov. Aut. per quota F.S. regionale indistinto finalizzato</b>	<b>46.282,5</b>
4860105	Utilizzo fondi per quote inutilizzate contributi di esercizi precedenti da Regione o Prov. Aut. per quota F.S. regionale indistinto finalizzato	46.282,5
4860107	Utilizzo fondi per quote inutilizzate contributi di esercizi precedenti da Regione o Prov. Aut. per quota F.S. pandemia COVID..regionale indistinto finalizzato	0
AA0280	<b>A.3.B) Utilizzo fondi per quote inutilizzate contributi di esercizi precedenti da Regione o Prov. Aut. per quota F.S. regionale vincolato</b>	<b>105.903,15</b>
4860106	Utilizzo fondi per quote inutilizzate contributi di esercizi precedenti da Regione o Prov. Aut. per quota F.S. regionale vincolato	105.903,15
AA0290	<b>A.3.C) Utilizzo fondi per quote inutilizzate contributi di esercizi precedenti da soggetti pubblici (extra fondo) vincolati</b>	<b>31.930,83</b>
4860102	Utilizzo fondi per quote inutilizzate contributi di esercizi precedenti da soggetti pubblici (extra fondo) vincolati	31.930,83
AA0300	<b>A.3.D) Utilizzo fondi per quote inutilizzate contributi di esercizi precedenti per ricerca</b>	<b>0</b>
4860103	Utilizzo fondi per quote inutilizzate contributi di esercizi precedenti per ricerca	0
AA0310	<b>A.3.E) Utilizzo fondi per quote inutilizzate contributi vincolati di esercizi precedenti da privati</b>	<b>55.088,35</b>
4860104	Utilizzo fondi per quote inutilizzate contributi vincolati di esercizi precedenti da privati	55.088,35
AA0320	<b>A.4) Ricavi per prestazioni sanitarie e sociosanitarie a rilevanza sanitaria</b>	<b>33.267.470,25</b>
AA0330	<b>A.4.A) Ricavi per prestazioni sanitarie e sociosanitarie a rilevanza sanitaria erogate a soggetti pubblici</b>	<b>16.506.127,87</b>
AA0340	A.4.A.1) Ricavi per prestaz. sanitarie e sociosanitarie a rilevanza sanitaria erogate ad Aziende sanitarie pubbliche della Regione	12.253.073,43
AA0350	A.4.A.1.1) Prestazioni di ricovero	10.479.352,55
4500211	Assistenza ospedaliera ad Aziende sanitarie regionali produzione propria	1.267.846,13
4500253	Aumento valore produzione per differenziale riconosciuto rispetto previsione di assistenza ospedaliera da AASSRR della Regione	0
4501207	Assistenza ospedaliera ad Aziende sanitarie regionali USL riaddebito prestazioni acquistate da strutture private accreditate	706.928,44
4501208	Assistenza ospedaliera ad Aziende sanitarie regionali USL riaddebito prestazioni acquistate da ex aarrtt 41-43 L.833/1978	3.061.368,98
4501209	Assistenza ospedaliera ad Aziende sanitarie regionali USL prestazioni prodotte con sperimentazioni gestionali (società partecipate)	5.443.209
AA0360	A.4.A.1.2) Prestazioni di specialistica ambulatoriale	1.164.986,14
4500254	Aumento valore produzione per differenziale riconosciuto rispetto previsione di assistenza specialistica da AASSRR della Regione	0
4501201	Assistenza specialistica ad Aziende sanitarie regionali USL riaddebito prestazioni acquistate da strutture private accreditate	107.481,01
4501203	Assistenza specialistica ad Aziende sanitarie regionali USL prestazioni prodotte con sperimentazioni gestionali (società partecipate)	340.927,09

	Voce	Totale
4501308	Ricavi per prestazioni di specialistica ambulatoriale ad Aziende Sanitarie Regionali piemontesi	582.333,3
4501317	Ricavi per Assistenza specialistica ad Aziende sanitarie regionali USL riaddebito prestazioni acquistate da presidi ospedalieri privati equiparati ai pubblici	134.244,74
AA0361	A.4.A.1.3) Prestazioni di pronto soccorso non seguite da ricovero	112.688,12
4501309	Ricavi per prestazioni di pronto soccorso non seguite da ricovero ad Aziende Sanitarie Regionali piemontesi	112.688,12
4501318	Ricavi per prestazioni di pronto soccorso non seguite da ricovero ad Aziende Sanitarie Regionali piemontesi riaddebito prestazioni acquistate da presidi ospedalieri privati equiparati ai pubblici	0
AA0370	A.4.A.1.4) Prestazioni di psichiatria residenziale e semiresidenziale	0
4500270	Prestazioni di psichiatria residenziale e semiresidenziale per aziende regionali	0
AA0380	A.4.A.1.5) Prestazioni di File F	320.109,01
4500244	Erogazione diretta farmaci (file F) ad Aziende sanitarie regionali	318.442,27
4501213	Erogazione diretta farmaci (file F) ad Aziende sanitarie regionali USL riaddebito prestazioni acquistate da strutture private accreditate	0
4501214	Erogazione diretta farmaci (file F) ad Aziende sanitarie regionali USL riaddebito prestazioni acquistate da ex aarrtt 41-43 L.833/1978	1.666,74
4501215	Erogazione diretta farmaci (file F) ad Aziende sanitarie regionali USL riaddebito prestazioni prodotte con sperimentazioni gestionali (società partecipate)	0
AA0390	A.4.A.1.6) Prestazioni servizi MMG, PLS, Contin. assistenziale	23.254
4500203	Assistenza sanitaria di base ad Aziende sanitarie regionali	23.254
AA0400	A.4.A.1.7) Prestazioni servizi farmaceutica convenzionata	66.963,15
4500245	Assistenza farmaceutica convenzionata per altre aziende sanitarie locali piemontesi	66.963,15
AA0410	A.4.A.1.8) Prestazioni termali	0
4500249	Ricavi per assistenza termale da altre aziende sanitarie regionali	0
AA0420	A.4.A.1.9) Prestazioni trasporto ambulanze ed elisoccorso	0
4500268	Prestazioni trasporto ambulanze ed elisoccorso	0
AA0421	A.4.A.1.10) Prestazioni assistenza integrativa	0
AA0422	A.4.A.1.11) Prestazioni assistenza protesica	0
4501322	Ricavi per prestazioni assistenza protesica ad Aziende Sanitarie Regione	0
AA0423	A.4.A.1.12) Prestazioni assistenza riabilitativa extraospedaliera	0
4501310	Ricavi prestazioni assistenza riabilitativa extraospedaliera ad ASR piemontesi	0
AA0424	A.4.A.1.13) Ricavi per cessione di emocomponenti e cellule staminali	0
AA0425	A.4.A.1.14) Prestazioni assistenza domiciliare integrata (ADI)	0
4501323	Ricavi per prestazioni assistenza domiciliare integrata (ADI) ad Aziende Sanitarie Regione	0
AA0430	A.4.A.1.15) Altre prestazioni sanitarie e socio-sanitarie a rilevanza sanitaria	85.720,46
4500201	Prestazioni di prevenzione ad Aziende sanitarie regionali	0
4500209	Assistenza semiresidenziale e territoriale ad Aziende sanitarie regionali	0
4500215	Assistenza residenziale ad Aziende sanitarie regionali	0
4500217	Prestazioni specialistiche ad erogatori - Aziende sanitarie regionali	116,19

	<b>Voce</b>	<b>Totale</b>
4500240	Prestazioni specialistiche ad erogatori - Aziende ospedaliere regionali	84.915,02
4500246	Assistenza integrativa (farmacie convenzionate) per altre aziende sanitarie locali piemontesi	0
4500264	Ricavo riconosciuto alle ASR per prestazioni erogate nel programma di screening dei tumori (mammella, collo dell'utero e colon retto)	689,25
4500269	Altre prestazioni sanitarie e socio-sanitarie ad ASR piemontesi	0
4500288	Ricavo da prestazioni di laboratorio da aziende sanitarie regionali per prestazioni delle aziende sanitarie regionali di riferimento per la concentrazione di attività di laboratorio	0
4501324	Ricavi per prestazioni per altre prestazioni sanitarie e socio-sanitarie a rilevanza sanitaria ad Aziende Sanitarie Regione	0
AA0440	A.4.A.2) Ricavi per prestaz. sanitarie e sociosanitarie a rilevanza sanitaria erogate ad altri soggetti pubblici	53.107,08
4500220	Proventi per servizi resi ad enti previdenziali della Regione	0
4500221	Proventi per servizi resi ad enti previdenziali extra Regione	0
4500222	Proventi per servizi resi ad amministrazioni del settore statale nella Regione	646
4500223	Proventi per servizi resi ad amministrazioni del settore statale extra regionale	0
4500224	Proventi per servizi resi ad enti del settore pubblico allargato nella Regione	39.960,18
4500225	Proventi per servizi resi ad enti del settore pubblico allargato extra regionale	0
4500241	Prestazioni specialistiche ad erogatori - presidi ex art.41-42-43 L.833/78	12.500,9
4500242	Prestazioni / Servizi in favore dell'ARPA (Agenzia regionale per la protezione ambientale) ed altri soggetti pubblici della Regione	0
4500273	Altre prestazioni sanitarie Extraregione	0
AA0450	A.4.A.3) Ricavi per prestaz. sanitarie e sociosanitarie a rilevanza sanitaria erogate a soggetti pubblici Extraregione	4.199.947,36
AA0460	A.4.A.3.1) Prestazioni di ricovero	3.118.518,7
4500213	Assistenza ospedaliera ad Aziende sanitarie extraregionali produzione propria	1.710.229,2
4501212	Assistenza ospedaliera ad Aziende sanitarie extraregionali prestazioni prodotte con sperimentazioni gestionali (società partecipate)	1.408.289,5
4501219	Ricavo di parificazione GSA -Regione-saldo mobilità interregionale da riparto nazionale dlgs118/2011 con dato regionale competenza	0
4501303	Assistenza ospedaliera ad Aziende sanitarie extraregionali -nuovo conto GSA allineamento saldo mobilità interregionale a riparto FSN-	0
AA0470	A.4.A.3.2) Prestazioni ambulatoriali	250.602,15
4501206	Assistenza specialistica ad Aziende sanitarie extraregionali riaddebito prestazioni prodotte con sperimentazioni gestionali (società partecipate)	51.680,95
4501302	Assistenza specialistica ad Aziende sanitarie extraregionali -nuovo conto GSA allineamento saldo mobilità interregionale a riparto FSN-	0
4501311	Ricavi per prestazioni di specialistica ambulatoriale ad Aziende Sanitarie extra-Regione	198.921,2
4501320	Ricavi per prestazioni di specialistica ambulatoriale ad Aziende Sanitarie extra-Regione -nuovo conto GSA allineamento saldo mobilità interregionale a riparto FSN-	0
AA0471	A.4.A.3.3) Prestazioni pronto soccorso non seguite da ricovero	313.126,55



	Voce	Totale
4501312	Ricavi per prestazioni di pronto soccorso non seguite da ricovero ad Aziende Sanitarie extra-Regione	313.126,55
4501321	Ricavi per prestazioni di pronto soccorso non seguite da ricovero ad Aziende Sanitarie extra-Regione -nuovo conto GSA allineamento saldo mobilità interregionale a riparto FSN-	0
AA0480	A.4.A.3.4) Prestazioni di psichiatria non soggetta a compensazione (resid. e semiresid.)	0
4500271	Prestazioni di psichiatria non soggetta a compensazione (resid. e semiresid.) per aziende extra regionali	0
AA0490	A.4.A.3.5) Prestazioni di File F	302.735,21
4500255	Ricavi erogazione diretta farmaci (file F) ad Aziende sanitarie extra-regione	302.735,21
4501218	Erogazione diretta farmaci (file F) ad ad Aziende sanitarie extraregionali riaddebito prestazioni prodotte con sperimentazioni gestionali (società partecipate)	0
4501306	Ricavi erogazione diretta farmaci (file F) ad Aziende sanitarie extra-regione -nuovo conto GSA allineamento saldo mobilità interregionale a riparto FSN-	0
AA0500	A.4.A.3.6) Prestazioni servizi MMG, PLS, Contin. assistenziale Extraregione	87.021
4500204	Assistenza sanitaria di base ad Aziende sanitarie extra regionali	87.021
4501301	Assistenza sanitaria di base ad Aziende sanitarie extra regionali -nuovo conto GSA allineamento saldo mobilità interregionale a riparto FSN-	0
AA0510	A.4.A.3.7) Prestazioni servizi farmaceutica convenzionata Extraregione	87.487,21
4500247	Assistenza farmaceutica convenzionata per altre aziende sanitarie locali extraregionali	87.487,21
4501304	Assistenza farmaceutica convenzionata per altre aziende sanitarie locali extraregionali -nuovo conto GSA allineamento saldo mobilità interregionale a riparto FSN-	0
4501313	Ricavi di mobilità ad Aziende sanitarie extra-regionali compensazione per farmaci innovativi di cui al DM sui farmaci innovativi (pubblicato in GU del 12/11/2015)	0
AA0520	A.4.A.3.8) Prestazioni termali Extraregione	0
4500250	Ricavi per assistenza termale da altre aziende sanitarie extra-regione	0
4501305	Ricavi per assistenza termale da altre aziende sanitarie extra-regione - nuovo conto GSA allineamento saldo mobilità interregionale a riparto FSN-	0
AA0530	A.4.A.3.9) Prestazioni trasporto ambulanze ed elisoccorso Extraregione	0
4500272	Prestazioni trasporto ambulanze ed elisoccorso Extraregione	0
AA0541	A.4.A.3.10) Prestazioni assistenza integrativa da pubblico (extraregione)	0
4500248	Assistenza integrativa (farmacie convenzionate) per altre aziende sanitarie locali extra-regionali	0
AA0542	A.4.A.3.11) Prestazioni assistenza protesica da pubblico (extraregione)	0
4501325	Ricavi per prestazioni assistenza protesica ad Aziende Sanitarie extra Regione	0
AA0550	A.4.A.3.12) Ricavi per cessione di emocomponenti e cellule staminali Extraregione	18.643
4500286	Ricavi per cessione di emocomponenti e cellule staminali Extraregione	18.643

	Voce	Totale
4501307	Ricavi per cessione di emocomponenti e cellule staminali Extraregione - nuovo conto GSA allineamento saldo mobilità interregionale a riparto FSN	0
AA0560	A.4.A.3.13) Ricavi GSA per differenziale saldo mobilità interregionale	0
4501314	Ricavi GSA per differenziale saldo mobilità interregionale	0
AA0561	A.4.A.3.14) Altre prestazioni sanitarie e sociosanitarie a rilevanza sanitaria erogate a soggetti pubblici Extraregione	0
AA0570	A.4.A.3.15) Altre prestazioni sanitarie e sociosanitarie a rilevanza sanitaria non soggette a compensazione Extraregione	21.813,54
AA0580	A.4.A.3.15.A) Prestazioni di assistenza riabilitativa non soggette a compensazione Extraregione	0
AA0590	A.4.A.3.15.B) Altre prestazioni sanitarie e socio-sanitarie a rilevanza sanitaria non soggette a compensazione Extraregione	21.813,54
4500202	Prestazioni di prevenzione ad Aziende sanitarie extra regionali	0
4500210	Assistenza semiresidenziale e territoriale ad Aziende sanitarie extraregionali	0
4500216	Assistenza residenziale ad Aziende sanitarie extraregionali	0
4500219	Prestazioni specialistiche ad erogatori - Aziende sanitarie extraregionali	21.813,54
4500274	Prestazioni di assistenza riabilitativa non soggetta a compensazione Extraregione	0
AA0600	A.4.A.3.16) Altre prestazioni sanitarie a rilevanza sanitaria - Mobilità attiva Internazionale	0
4500275	Altre prestazioni sanitarie - Mobilità attiva Internazionale (Regione)	0
AA0601	A.4.A.3.17) Altre prestazioni sanitarie a rilevanza sanitaria - Mobilità attiva Internazionale rilevata dalle AO, AOU, IRCCS.	0
AA0602	A.4.A.3.18) Altre prestazioni sanitarie e sociosanitarie a rilevanza sanitaria ad Aziende sanitarie e casse mutua estera - (fatturate direttamente)	0
<b>AA0610</b>	<b>A.4.B) Ricavi per prestazioni sanitarie e sociosanitarie a rilevanza sanitaria erogate da privati v/residenti Extraregione in compensazione (mobilità attiva)</b>	<b>14.139.873,65</b>
AA0620	A.4.B.1) Prestazioni di ricovero da priv. Extraregione in compensazione (mobilità attiva)	13.984.412,26
4501210	Assistenza ospedaliera ad Aziende sanitarie extraregionali riaddebito prestazioni acquistate da strutture private accreditate	2.219.107,31
4501211	Assistenza ospedaliera ad ad Aziende sanitarie extraregionali riaddebito prestazioni acquistate da ex aarrtt 41-43 L.833/1978	11.765.304,95
AA0630	A.4.B.2) Prestazioni ambulatoriali da priv. Extraregione in compensazione (mobilità attiva)	81.895,15
4501204	Assistenza specialistica ad Aziende sanitarie extraregionali riaddebito prestazioni acquistate da strutture private accreditate	24.761,06
4501315	Ricavi per Assistenza specialistica ad ASL extra Regione riaddebito prest. da presidi ospedalieri privati equiparati ai pubblici	57.134,09
AA0631	A.4.B.3) Prestazioni di pronto soccorso non seguite da ricovero da priv. Extraregione in compensazione (mobilità attiva)	0
4501316	Ricavi per prestazioni di pronto soccorso non seguite da ricovero ad ASL extra Regione riaddebito prest. da presidi ospedalieri privati equiparati ai pubblici	0
AA0640	A.4.B.4) Prestazioni di File F da priv. Extraregione in compensazione (mobilità attiva)	73.566,24
4501216	Erogazione diretta farmaci (file F) ad Aziende sanitarie extraregionali riaddebito prestazioni acquistate da strutture private accreditate	0

	Voce	Totale
4501217	Erogazione diretta farmaci (file F) ad Aziende sanitarie extraregionali riaddebito prestazioni acquistate da ex aarrrt 41-43 L.833/1978	73.566,24
AA0650	A.4.B.5) Altre prestazioni sanitarie e sociosanitarie a rilevanza sanitaria erogate da privati v/residenti Extraregione in compensazione (mobilità attiva)	0
4500276	Altre prestazioni sanitarie erogate da privati v/residenti extraregione in compensazione (mobilità attiva)	0
<b>AA0660</b>	<b>A.4.C) Ricavi per prestazioni sanitarie e sociosanitarie a rilevanza sanitaria erogate a privati</b>	<b>350.553,81</b>
4500226	Proventi per servizi resi ad imprese ed istituzioni private della Regione	282.849,26
4500227	Proventi e servizi resi ad imprese ed istituzioni private extra Regione	67.704,55
<b>AA0670</b>	<b>A.4.D) Ricavi per prestazioni sanitarie erogate in regime di intramoenia</b>	<b>2.270.914,92</b>
AA0680	A.4.D.1) Ricavi per prestazioni sanitarie intramoenia - Area ospedaliera	2.111.323,96
4500277	Ricavi per prestazioni sanitarie intramoenia - Area ospedaliera	2.111.323,96
AA0690	A.4.D.2) Ricavi per prestazioni sanitarie intramoenia - Area specialistica	27.058
4500278	Ricavi per prestazioni sanitarie intramoenia - Area specialistica	27.058
AA0700	A.4.D.3) Ricavi per prestazioni sanitarie intramoenia - Area sanità pubblica	0
4500279	Ricavi per prestazioni sanitarie intramoenia - Area sanità pubblica	0
AA0710	A.4.D.4) Ricavi per prestazioni sanitarie intramoenia - Consulenze (ex art. 55 c.1 lett. c), d) ed ex art. 57-58)	0
4500280	Ricavi per prestazioni sanitarie intramoenia - Consulenze con soggetti non AS Piemonte (ex art. 55 c.1 lett. c), d) ed ex Art. 57-58)	0
AA0720	A.4.D.5) Ricavi per prestazioni sanitarie intramoenia - Consulenze (ex art. 55 c.1 lett. c), d) ed ex art. 57-58) (Aziende sanitarie pubbliche della Regione)	54.632,65
4500265	Ricavi per consulenze sanitarie -personale dipendente per altre ASR piemontesi	54.632,65
4500283	Ricavi per prestazioni sanitarie intramoenia - Consulenze con ASR, IRCCS e Policlinici della Regione (ex art. 55 c.1 lett. c), d) ed ex Art. 57-58)	0
AA0730	A.4.D.6) Ricavi per prestazioni sanitarie intramoenia - Altro	77.900,31
4500281	Ricavi per prestazioni sanitarie intramoenia - Altro	77.900,31
AA0740	A.4.D.7) Ricavi per prestazioni sanitarie intramoenia - Altro (Aziende sanitarie pubbliche della Regione)	0
4500282	Ricavi per prestazioni sanitarie intramoenia - Altro (Asl - Ao, Irccs e Policlinici della Regione)	0
<b>AA0750</b>	<b>A.5) Concorsi, recuperi e rimborsi</b>	<b>4.982.362,49</b>
<b>AA0760</b>	<b>A.5.A) Rimborsi assicurativi</b>	<b>0</b>
<b>AA0770</b>	<b>A.5.B) Concorsi, recuperi e rimborsi da Regione</b>	<b>0</b>
AA0780	A.5.B.1) Rimborso degli oneri stipendiali del personale dell'azienda in posizione di comando presso la Regione	0
4500314	Rimborso degli oneri stipendiali del personale dell'azienda in posizione di comando v/Regione	0
AA0790	A.5.B.2) Altri concorsi, recuperi e rimborsi da parte della Regione	0
4500310	Concorsi, recuperi e rimborsi per attività tipiche v/Regione - servizi	0
<b>AA0800</b>	<b>A.5.C) Concorsi, recuperi e rimborsi da Aziende sanitarie pubbliche della Regione</b>	<b>282.802,59</b>

	Voce	Totale
AA0810	A.5.C.1) Rimborso degli oneri stipendiali del personale dipendente dell'azienda in posizione di comando presso Aziende sanitarie pubbliche della Regione	0
4500307	Rimborso da altre ASR piemontesi per personale comandato	0
AA0820	A.5.C.2) Rimborsi per acquisto beni da parte di Aziende sanitarie pubbliche della Regione	282.802,59
4500289	Ricavi da rimborso acquisti dispositivi in vitreo della ASR capofila	0
4500290	Ricavi da rimborso acquisti dispositivi medici della ASR capofila	58.222,3
4500291	Rimborso degli acquisti di vaccini della ASR Capofila	0
4500292	Rimborso degli acquisti di DPI altri beni sanitari della ASR capofila	49.047,89
4500309	Rimborsi per acquisto beni da parte di Asl-AO, IRCCS, Policlinici della Regione	0
4500315	Vendita di emoderivati e plasma soggetti a compensazione regionale	175.532,4
4500317	Rimborso a favore della ASL CAPOFILA per acquisto di prodotti farmaceutici PHT per conto delle altre ASL	0
AA0830	A.5.C.3) Altri concorsi, recuperi e rimborsi da parte di Aziende sanitarie pubbliche della Regione	0
4500266	Ricavi per consulenze non sanitarie -personale dipendente per altre ASR piemontesi	0
4500311	Altri concorsi, recuperi e rimborsi per attività tipiche da parte di Asl-AO , IRCCS, Policlinici della Regione	0
AA0831	A.5.C.4) Altri concorsi, recuperi e rimborsi da parte della Regione - GSA	0
4501319	Altri concorsi, recuperi e rimborsi da parte della Regione - GSA	0
<b>AA0840</b>	<b>A.5.D) Concorsi, recuperi e rimborsi da altri soggetti pubblici</b>	<b>91.004,89</b>
AA0850	A.5.D.1) Rimborso degli oneri stipendiali del personale dipendente dell'azienda in posizione di comando presso altri soggetti pubblici	37.921,18
4500303	Rimborso da altre amministrazioni spese personale dipendente comandato	37.921,18
AA0860	A.5.D.2) Rimborsi per acquisto beni da parte di altri soggetti pubblici	0
4500312	Rimborsi per acquisto beni v/altri Enti Pubblici	0
AA0870	A.5.D.3) Altri concorsi, recuperi e rimborsi da parte di altri soggetti pubblici	53.083,71
4500238	Proventi ex art.3 d.lgs.15/1/92 n.51 da soggetti pubblici della Regione	0
4500239	Proventi ex art.3 d.lgs.15/1/92 n.51 da soggetti pubblici extra Regione	0
4500267	Ricavi per consulenze diverse - personale dipendente per altri soggetti	53.083,71
4500313	Altri concorsi, recuperi e rimborsi per attività tipiche v/Altri Enti Pubblici	0
<b>AA0880</b>	<b>A.5.E) Concorsi, recuperi e rimborsi da privati</b>	<b>4.608.555,01</b>
AA0890	A.5.E.1) Rimborso da aziende farmaceutiche per Pay back	447.652
AA0900	A.5.E.1.1) Pay-back per il superamento del tetto della spesa farmaceutica territoriale	0
4500318	Pay-back per il superamento del tetto della spesa farmaceutica territoriale	0
AA0910	A.5.E.1.2) Pay-back per superamento del tetto della spesa farmaceutica ospedaliera	0
4500319	Pay-back per il superamento del tetto della spesa farmaceutica ospedaliera	0

	Voce	Totale
AA0920	A.5.E.1.3) Ulteriore Pay-back	447.652
4500316	Rimborso da Aziende Farmaceutiche per Pay Back	447.652
AA0921	A.5.E.2) Rimborso per Pay back sui dispositivi medici	0
AA0930	A.5.E.3) Altri concorsi, recuperi e rimborsi da privati	4.160.903,01
4500301	Concorso personale spese per vitto vestiario ed alloggio	122.700,67
4500302	Recuperi per azioni di rivalsa	0
4500304	Concorsi rimborsi e recuperi da altri soggetti	1.770.640,05
4500305	Carta dei servizi - addebiti agli utenti	0
4500306	Altri concorsi, recuperi. Per attività tipiche	28
4500308	Rimborsi assicurativi	1.022,18
4500320	Rimborso degli oneri stipendiali del personale preso società partecipata da ASR	2.266.512,11
4500501	Costi capitalizzati (incrementi delle immobilizzazioni per lavori interni)	0
4700201	Concorsi, recuperi, rimborsi. Attività non tipiche.	0
<b>AA0940</b>	<b>A.6) Compartecipazione alla spesa per prestazioni sanitarie (Ticket)</b>	<b>2.355.163,32</b>
<b>AA0950</b>	<b>A.6.A) Compartecipazione alla spesa per prestazioni sanitarie - Ticket sulle prestazioni di specialistica ambulatoriale e APA-PAC</b>	<b>2.344.960,52</b>
4500401	Concorso alla spesa da parte degli assistiti	2.344.960,52
<b>AA0960</b>	<b>A.6.B) Compartecipazione alla spesa per prestazioni sanitarie - Ticket sul pronto soccorso</b>	<b>8.575</b>
4500402	Compartecipazione alla spesa per prestazioni sanitarie - Ticket sul pronto soccorso	8.575
<b>AA0970</b>	<b>A.6.C) Compartecipazione alla spesa per prestazioni sanitarie (Ticket) - Altro</b>	<b>1.627,8</b>
4500403	Compartecipazione alla spesa per prestazioni sanitarie (ticket)- Altro	1.627,8
<b>AA0980</b>	<b>A.7) Quota contributi c/capitale imputata all'esercizio</b>	<b>5.123.785,32</b>
<b>AA0990</b>	<b>A.7.A) Quota imputata all'esercizio dei finanziamenti per investimenti dallo Stato</b>	<b>0</b>
4500506	Costi capitalizzati da utilizzo finanziamenti per investimenti dallo Stato	0
<b>AA1000</b>	<b>A.7.B) Quota imputata all'esercizio dei finanziamenti per investimenti da Regione</b>	<b>1.295.299,74</b>
4500505	Costi capitalizzati da utilizzo finanziamenti per investimenti da Regione	1.295.299,74
<b>AA1010</b>	<b>A.7.C) Quota imputata all'esercizio dei finanziamenti per beni di prima dotazione</b>	<b>1.825.469,89</b>
4500504	Quota compensativa dell'ammortamento fabbricati (01/01/1997):	1.825.469,89
<b>AA1020</b>	<b>A.7.D) Quota imputata all'esercizio dei contributi in c/ esercizio FSR destinati ad investimenti</b>	<b>933.121,42</b>
4500508	Quota imputata all'esercizio dei contributi in c/esercizio FSR destinati ad investimenti	933.121,42
<b>AA1030</b>	<b>A.7.E) Quota imputata all'esercizio degli altri contributi in c/ esercizio destinati ad investimenti</b>	<b>0</b>
4500509	Quota imputata all'esercizio degli altri contributi in c/esercizio destinati ad investimenti	0
<b>AA1040</b>	<b>A.7.F) Quota imputata all'esercizio di altre poste del patrimonio netto</b>	<b>1.069.894,27</b>
4500503	Utilizzo quota di donazione	1.069.894,27
4500507	Costi capitalizzati da utilizzo altre poste del patrimonio netto	0

	Voce	Totale
4500510	Quota imputata all'esercizio di altre poste del patrimonio netto	0
<b>AA1050</b>	<b>A.8) Incrementi delle immobilizzazioni per lavori interni</b>	<b>0</b>
<b>AA1060</b>	<b>A.9) Altri ricavi e proventi</b>	<b>579.672,99</b>
<b>AA1070</b>	<b>A.9.A) Ricavi per prestazioni non sanitarie</b>	<b>339.434,02</b>
4500230	Proventi servizi non sanitari resi a privati paganti	127.098,76
4500232	Altre entrate	13.349,07
4500233	Proventi ammende ex d.leg.vo 758/94	111.783,87
4500234	Proventi sanzioni ex L.R. 35/96	26.997,73
4500236	Tariffe sulla produzione ed immissione sul mercato di latte e derivati (D.Int. 21/01/1999)	0
4500237	Proventi ex art.3 d.lgs.15/1/92 n.51 da soggetti privati della Regione	60.204,59
4500243	Proventi derivanti dalle autorizzazioni per le attività di cui al D.Lgs.123/99 (attività di produzione..di alimenti animali additivati)	0
<b>AA1080</b>	<b>A.9.B) Fitti attivi ed altri proventi da attività immobiliari</b>	<b>152.879,2</b>
4600203	Entrate di terreni ed immobili da reddito	152.879,2
<b>AA1090</b>	<b>A.9.C) Altri proventi diversi</b>	<b>87.359,77</b>
4500284	altri proventi non sanitari	0
4600201	Poste correttive e compensative delle spese	0
4600202	Entrate per distributori di caffè, acqua minerale e gestione telefono pubblico	87.359,77
<b>AZ9999</b>	<b>Totale valore della produzione (A)</b>	<b>351.757.274,58</b>
	<b>B) Costi della Produzione</b>	
<b>BA0010</b>	<b>B.1) Acquisti di beni</b>	<b>48.053.077,32</b>
<b>BA0020</b>	<b>B.1.A) Acquisti di beni sanitari</b>	<b>46.387.559,14</b>
BA0030	B.1.A.1) Prodotti farmaceutici ed emoderivati	23.241.136,37
BA0040	B.1.A.1.1) Medicinali con AIC, ad eccezione di vaccini, emoderivati di produzione regionale, ossigeno e altri gas medicali	21.762.081,69
3100116	Medicinali con AIC di fascia A impiegati nella produzione di ricoveri e prestazioni	203.676,59
3100117	Medicinali con AIC di fascia H e C in distribuzione diretta	8.653.594,56
3100118	Medicinali con AIC di fascia A in distribuzione diretta	7.314.183,21
3100139	Prodotti farmaceutici acquistati e distribuiti per conto	0
3100147	Medicinali con AIC di fascia H e C, impiegati nella produzione di ricoveri e prestazioni	5.472.226,15
3100154	Emoderivati	126.299,58
4800116	Acquisto prodotti farmaceutici esclusi farmaci H , impiegati nella produzione di ricoveri e prestazioni. - resi	1.535,77
4800117	Prodotti farmaceutici di tipo "H" a distribuzione diretta	5.226,64
4800118	Prodotti farmaceutici in distribuzione diretta di assistenza farmaceutica - resi	1.135,99
4800120	Prodotti farmaceutici acquistati e distribuiti per conto	0
4800127	Emoderivati	0
BA0050	B.1.A.1.2) Medicinali senza AIC	140.499,62
3100102	Medicinali privi di AIC impiegati nella produzione di ricoveri e prestazioni	134.774,96
3100165	Medicinali privi di AIC a distribuzione diretta	5.724,66

	Voce	Totale
4800102	Soluzioni fisiologiche e medicinali senza AIC	0
BA0051	B.1.A.1.3) Ossigeno e altri gas medicali	931.313,76
3100142	Gas medicinali con AIC impiegati nella produzione di ricoveri e prestazioni	208.108,61
3100166	Gas medicinali con AIC a distribuzione diretta	723.205,15
4800123	Ossigeno (ospedaliero e domiciliare) ed altri gas medicinali	0
BA0060	B.1.A.1.4) Emoderivati di produzione regionale	407.241,3
BA0061	B.1.A.1.4.1) Emoderivati di produzione regionale da pubblico (Aziende sanitarie pubbliche della Regione) - Mobilità intraregionale	407.241,3
3100155	Emoderivati in compensazione	407.241,3
BA0062	B.1.A.1.4.2) Emoderivati di produzione regionale da pubblico (Aziende sanitarie pubbliche della Regione) - Mobilità extraregionale	0
BA0063	B.1.A.1.4.3) Emoderivati di produzione regionale da altri soggetti	0
3100162	Acquisti di emoderivati della (CRCC) ASL TO 4 netto plasma trattato ricevuto da ASR	0
4800128	Acquisto di emoderivati da ASR Piemonte in compensazione	0
BA0070	B.1.A.2) Sangue ed emocomponenti	193.712,75
BA0080	B.1.A.2.1) da pubblico (Aziende sanitarie pubbliche della Regione) e Mobilità intraregionale	0
3100153	Sangue ed emocomponenti in compensazione	0
4800126	Sangue ed emocomponenti acquisto da ASR Piemonte in compensazione	0
BA0090	B.1.A.2.2) da pubblico (Aziende sanitarie pubbliche extra Regione) e Mobilità extraregionale	0
3100161	Costo di mobilità passiva interregionale ricerca cellule staminali	0
BA0100	B.1.A.2.3) da altri soggetti	193.712,75
3100152	Sangue ed emocomponenti	193.712,75
4800125	Sangue ed emocomponenti	0
BA0210	B.1.A.3) Dispositivi medici	14.452.097,52
BA0220	B.1.A.3.1) Dispositivi medici	8.699.902,55
3100164	Acquisto dispositivi medici	8.699.960,23
3100171	Acquisto di dispositivi medici della ASR capofila	0
4800134	Resi per acquisto dispositivi medici	57,68
BA0230	B.1.A.3.2) Dispositivi medici impiantabili attivi	848.172
3100158	Protesi- -dispositivi medici impiantabili attivi	848.172
4800131	Protesi- -dispositivi medici impiantabili attivi	0
BA0240	B.1.A.3.3) Dispositivi medico diagnostici in vitro (IVD)	4.904.022,97
3100107	Acquisti di dispositivi medico diagnostici in vitro compresi i radiodiagnostici in vitro-	4.904.022,97
3100167	Acquisto di dispositivi in vitro della ASR capofila	0
4800107	Reagenti laboratorio	0
4800135	Resi per acquisto di dispositivi in vitro della ASR capofila	0
4800136	Resi per acquisto di dispositivi medici della ASR capofila	0
BA0250	B.1.A.4) Prodotti dietetici	534.874,98
3100119	Prodotti dietetici (e di nutrizione enterale)	534.874,98

	Voce	Totale
4800119	Prodotti dietetici (e di nutrizione enterale) - (resi)	0
BA0260	B.1.A.5) Materiali per la profilassi (vaccini)	952.292,49
3100105	Sieri e vaccini	872.219,89
3100106	Immunoterapie specifiche (Vaccini desensibilizzanti)	80.072,6
3100172	Acquisti di vaccini della ASR Capofila	0
4800105	Siero e vaccini	0
4800106	Vaccini desensibilizzanti	0
BA0270	B.1.A.6) Prodotti chimici	0
3100159	Prodotti chimici non IVD	0
4800132	Prodotti chimici non IVD	0
BA0280	B.1.A.7) Materiali e prodotti per uso veterinario	0
4800115	Materiali chirurgici, sanitario e diagnostico per uso veterinario	0
BA0290	B.1.A.8) Altri beni e prodotti sanitari	2.896.629,71
3100109	Altri materiali diagnostici	0
3100143	Altri beni e prodotti sanitari non diversamente imputabili	652.137,96
3100149	acquisto di beni per assistenza integrativa compresa nei LEA (non compresa DM 332/1999)	108.160,85
3100150	acquisto di beni per assistenza integrativa NON compresa nei LEA (non compresa DM 332/1999)	131.939,55
3100151	acquisto di beni per assistenza protesica ex DM 332/1999	2.004.391,35
3100174	Acquisti di DPI, altri beni sanitari della ASR capofila	0
4800109	Altri materiali diagnostici	0
4800124	Altri beni e prodotti sanitari	0
BA0300	B.1.A.9) Beni e prodotti sanitari da Aziende sanitarie pubbliche della Regione	4.116.815,32
BA0301	B.1.A.9.1) Prodotti farmaceutici ed emoderivati	3.615.452,46
3100148	Costo dei prodotti farmaceutici PHT acquistati dalla ASL capofila per loro conto e riaddebitati	3.615.452,46
BA0303	B.1.A.9.3) Dispositivi medici	143.629,34
3100169	Acquisto di dispositivi in vitro dalla ASR capofila	85.407,04
3100170	Acquisto di dispositivi medici da ASR capofila	58.222,3
BA0304	B.1.A.9.4) Prodotti dietetici	0
BA0305	B.1.A.9.5) Materiali per la profilassi (vaccini)	308.685,63
3100173	Rimborso Acquisti di vaccini dalla ASR Capofila	308.685,63
BA0306	B.1.A.9.6) Prodotti chimici	0
BA0307	B.1.A.9.7) Materiali e prodotti per uso veterinario	0
BA0308	B.1.A.9.8) Altri beni e prodotti sanitari	49.047,89
3100144	Beni e prodotti sanitari da Asl-AO, IRCCS, Policlinici della Regione	0
3100175	Acquisti di ASR, DPI altri beni sanitari da ASR capofila	49.047,89
<b>BA0310</b>	<b>B.1.B) Acquisti di beni non sanitari</b>	<b>1.665.518,18</b>
BA0320	B.1.B.1) Prodotti alimentari	5.446,83
3100130	Prodotti alimentari per degenti	0
3100131	Prodotti alimentari per mensa dipendenti	5.446,83
4800230	Prodotti alimentari per degenti	0
4800231	Prodotti alimentari per mensa dipendenti	0



	Voce	Totale
BA0330	B.1.B.2) Materiali di guardaroba, di pulizia e di convivenza in genere	745.864,28
3100132	Materiali di guardaroba	376.942,2
3100133	Materiali di pulizia e lavanderia	133.703,31
3100134	Materiali di convivenza in genere	235.218,77
4800232	Materiali di guardaroba	0
4800233	Materiale pulizia e lavanderia	0
4800234	Materiali di convivenza in genere	0
BA0340	B.1.B.3) Combustibili, carburanti e lubrificanti	173.531,69
3100135	Combustibili ad uso riscaldamento e cucine	6.074,95
3100136	Carburanti e lubrificanti ad uso trasporto	167.456,74
4800235	Combustibili ad uso riscaldamento e cucine	0
4800236	Carburanti e lubrificanti ad uso trasporto	0
BA0350	B.1.B.4) Supporti informatici e cancelleria	322.331,57
3100137	Supporti meccanografici	137.533,46
3101070	Cancelleria e stampati	184.993,31
4800237	Supporti meccanografici	195,2
4800470	Cancelleria e stampati	0
BA0360	B.1.B.5) Materiale per la manutenzione	418.343,81
3100250	Materiale per manutenzione immobili	3.912,3
3100251	Materiale per manutenzione di attrezzature sanitarie	343.460,32
3100253	Materiali per manutenzione di automezzi	0
3100254	Materiali per manutenzione di altre attrezzature tecnico - economali	70.971,19
4800350	Materiale per riparazioni	0
4800351	Materiale per manutenzione di attrezzature sanitarie	0
4800353	Materiali per manutenzione di automezzi (resi)	0
4800354	Materiali per manutenzione di altre attrezzature tecnico - economali (resi)	0
BA0370	B.1.B.6) Altri beni e prodotti non sanitari	0
3100138	Altri beni non sanitari	0
4800238	Altri beni non sanitari	0
BA0380	B.1.B.7) Beni e prodotti non sanitari da Aziende sanitarie pubbliche della Regione	0
3100145	Beni non sanitari da Asl-AO, IRCCS, Policlinici della Regione	0
<b>BA0390</b>	<b>B.2) Acquisti di servizi</b>	<b>194.757.612,87</b>
<b>BA0400</b>	<b>B.2.A) Acquisti servizi sanitari</b>	<b>177.599.571,51</b>
<b>BA0410</b>	<b>B.2.A.1) Acquisti servizi sanitari per medicina di base</b>	<b>19.892.302,67</b>
BA0420	B.2.A.1.1) - da convenzione	19.741.101,56
BA0430	B.2.A.1.1.A) Costi per assistenza MMG	14.227.373,68
3100473	Convenzioni con i medici di medicina generale	11.225.950,09
3100480	Costi per integrativo regionale convenzione medici di base	3.001.423,59
BA0440	B.2.A.1.1.B) Costi per assistenza PLS	2.388.499,73
3100474	Convenzioni con i pediatri di libera scelta	1.947.633,62
3100481	Costi per integrativo regionale convenzione medici pediatrici di libera scelta	440.866,11
BA0450	B.2.A.1.1.C) Costi per assistenza Continuità assistenziale	2.787.942,82
3100475	Convenzioni con i medici di guardia medica	1.487.215,02
3100482	Costi per integrativo regionale convenzione medici guardia medica	1.300.727,8

	Voce	Totale
BA0460	B.2.A.1.1.D) Altro (medicina dei servizi, psicologi, medici 118, ecc)	337.285,33
3100476	Altre convenzioni di medicina di base (es. medici 118-emergenza)	337.285,33
3100483	Costi per integrativo regionale convenzione medici servizio emergenza 118	0
BA0470	B.2.A.1.2) - da pubblico (Aziende sanitarie pubbliche della Regione) - Mobilità intraregionale	60.456
3100346	Costo per assistenza medica di base da altre aziende sanitarie locali piemontesi	60.456
BA0480	B.2.A.1.3) - da pubblico (Aziende sanitarie pubbliche Extraregione) - Mobilità extraregionale	90.745,11
3100304	Assistenza sanitaria di base di Aziende sanitarie extra regionali	90.745,11
3102108	Assistenza sanitaria di base di Aziende sanitarie extra regionali conto GSA allineamento costi saldo mobilità interregionale a riparto FSN	0
<b>BA0490</b>	<b>B.2.A.2) Acquisti servizi sanitari per farmaceutica</b>	<b>20.547.102,19</b>
BA0500	B.2.A.2.1) - da convenzione	20.046.201,01
3100404	Assistenza farmaceutica erogata da farmacie convenzionate	20.046.201,01
BA0510	B.2.A.2.2) - da pubblico (Aziende sanitarie pubbliche della Regione)- Mobilità intraregionale	218.963,82
3100345	Costo per assistenza farmaceutica da altre aziende sanitarie locali piemontesi	218.963,82
BA0520	B.2.A.2.3) - da pubblico (Extraregione)	281.937,36
3100349	Costo per assistenza farmaceutica da altre aziende sanitarie locali di altre regioni	281.937,36
3102109	Costo per assistenza farmaceutica da altre aziende sanitarie locali di altre regioni conto GSA allineamento costi saldo mobilità interregionale a riparto FSN	0
<b>BA0530</b>	<b>B.2.A.3) Acquisti servizi sanitari per assistenza specialistica ambulatoriale</b>	<b>13.861.099,19</b>
BA0540	B.2.A.3.1) - da pubblico (Aziende sanitarie pubbliche della Regione)	3.295.024,23
3100363	Assistenza specialistica di Aziende sanitarie regionali USL riaddebito strutture accreditate	332.793,31
3102117	Acquisto di Assistenza specialistica da Aziende sanitarie regionali USL riaddebito presidi ex aa.rr.tt.41-42-43	241.356,65
3102125	Acquisto di Assistenza specialistica da Aziende sanitarie regionali-ASL-	921.564,54
3102127	Acquisto di Assistenza specialistica da Aziende sanitarie regionali-Aziende ospedaliere-	1.799.309,73
4500252	Provento per differenziale rispetto previsione finanziaria acquisti assistenza specialistica da AASSRR della regione	0
BA0541	B.2.A.3.2) prestazioni di pronto soccorso non seguite da ricovero - da pubblico (Aziende sanitarie pubbliche della Regione)	189.762,43
3102118	Acquisto di Prestazioni non seguite da ricovero da Aziende sanitarie regionali USL riaddebito presidi ex aa.rr.tt.41-42-43	164,9
3102126	Acquisto di Assistenza specialistica da Aziende sanitarie regionali-ASL-PS non seguite da ricovero	168.276,23
3102128	Acquisto di Assistenza specialistica da Aziende sanitarie regionali-Aziende ospedaliere- PS non seguite da ricovero	21.321,3
BA0550	B.2.A.3.3) - da pubblico (altri soggetti pubbl. della Regione)	0
3100379	Acquisti per assistenza specialistica ambulatoriale da pubblico (altri soggetti pubbl. della Regione)	0
BA0551	B.2.A.3.4) prestazioni di pronto soccorso non seguite da ricovero - da pubblico (altri soggetti pubbl. della Regione)	0
BA0560	B.2.A.3.5) - da pubblico (Extraregione)	3.082.855,36

	<b>Voce</b>	<b>Totale</b>
3102111	Assistenza specialistica di Aziende sanitarie extra regionali conto GSA allineamento costi saldo mobilità interregionale a riparto FSN	0
3102119	Acquisto di Assistenza specialistica da Aziende sanitarie extra - regionali	3.082.855,36
3102123	Acquisto di Assistenza specialistica da Aziende sanitarie extra - regionali conto GSA allineamento costi saldo mobilità interregionale a riparto FSN	0
BA0561	B.2.A.3.6) prestazioni di pronto soccorso non seguite da ricovero - da pubblico (Extraregione)	165.439,12
3102120	Acquisto di Prestazioni non seguite da ricovero da Aziende sanitarie extra - regionali	165.439,12
3102124	Acquisto di Prestazioni non seguite da ricovero da Aziende sanitarie extra - regionali conto GSA allineamento costi saldo mobilità interregionale a riparto FSN	0
BA0570	B.2.A.3.7) - da privato - Medici SUMAI	1.907.797,28
3100405	Assistenza medica specialistica in convenzione interna (SUMAI)	1.907.797,28
BA0580	B.2.A.3.8) - da privato	5.138.325,62
BA0590	B.2.A.3.8.A) Servizi sanitari per assistenza specialistica da IRCCS privati e Policlinici privati	0
BA0591	B.2.A.3.8.B) Servizi sanitari per prestazioni di pronto soccorso non seguite da ricovero - da IRCCS privati e Policlinici privati	0
BA0600	B.2.A.3.8.C) Servizi sanitari per assistenza specialistica da Ospedali Classificati privati	1.733.732,04
3101837	Costi per prestazioni specialistiche da presidi classificati ex art.41-43 L.833/1978 - parificazione ai contratti siglati	0
3101841	Acquisto di Prestazioni di Assistenza specialistica di Istituti ex art. 41-42-43 propri residenti	1.599.487,3
3101842	Acquisto di Prestazioni di Assistenza specialistica di Istituti ex art. 41-42-43 residenti altre asl piemontesi	134.244,74
BA0601	B.2.A.3.8.D) Servizi sanitari per prestazioni di pronto soccorso non seguite da ricovero - da Ospedali Classificati privati	0
3101844	Acquisto di Prestazioni Prestazioni non seguite da ricovero di Istituti ex art. 41-42-43 propri residenti	0
3101845	Acquisto di Prestazioni Prestazioni non seguite da ricovero di Istituti ex art. 41-42-43 residenti altre asl piemontesi	0
BA0610	B.2.A.3.8.E) Servizi sanitari per assistenza specialistica da Case di Cura private	1.722.034,61
3100419	Assistenza specialistica strutture accreditate per propri assistiti	1.614.553,6
3100484	Costi per assistenza specialistica strutture accreditate per residenti altre aa.ss.ll. piemontesi	107.481,01
3100487	Costi per prestazioni specialistiche da strutture accreditate dalle Asl per propri residenti - parificazione ai contratti siglati	0
BA0611	B.2.A.3.8.F) Servizi sanitari per prestazioni di pronto soccorso non seguite da ricovero - da Case di Cura private	0
BA0620	B.2.A.3.8.G) Servizi sanitari per assistenza specialistica da altri privati	1.682.558,97
3100488	Altra assistenza specialistica (prestazioni non rilevate dai flussi informativi "C" )	0
3101814	Prestazioni sanitarie specialistiche di erogatori pubblico-privato in società partecipate	1.682.558,97
BA0621	B.2.A.3.8.H) Servizi sanitari per prestazioni di pronto soccorso non seguite da ricovero - da altri privati	0
BA0630	B.2.A.3.9) - da privato per cittadini non residenti - Extraregione (mobilità attiva in compensazione)	81.895,15

	Voce	Totale
3100485	Costi per assistenza specialistica strutture accreditate per residenti altre aa.ss.II. extra-Regione	24.761,06
3101843	Acquisto di Prestazioni di Assistenza specialistica di Istituti ex art. 41-42-43 residenti asl altre regioni	57.134,09
BA0631	B.2.A.3.10) Servizi sanitari per prestazioni di pronto soccorso non seguite da ricovero - da privato per cittadini non residenti - Extraregione (mobilità attiva in compensazione)	0
3101846	Acquisto d Prestazioni non seguite da ricovero di Istituti ex art. 41-42-43 residenti asl altre regioni	0
<b>BA0640</b>	<b>B.2.A.4) Acquisti servizi sanitari per assistenza riabilitativa</b>	<b>4.279.803,83</b>
BA0650	B.2.A.4.1) - da pubblico (Aziende sanitarie pubbliche della Regione)	0
3100330	Costo per assistenza residenziale riabilitativa fornita da aziende sanitarie	0
3100336	Costo per assistenza semiresidenziale e territoriale riabilitativa fornita da aziende sanitarie regionali	0
BA0660	B.2.A.4.2) - da pubblico (altri soggetti pubbl. della Regione)	1.305.024,3
3100332	Costo per assistenza residenziale riabilitativa fornita da altri soggetti pubblici della Regione	542.647,1
3100338	Costo per assistenza semiresidenziale e territoriale riabilitativa fornita da altri soggetti pubblici della Regione	683.719,96
3102105	maggior spesa per quota sociale rispetto LEA nazionali - residenziale acquistata da soggetti pubblici (consorzi di comuni , comuni..)della regione - Disabilità psico-fisica adulti	77.565,24
3102106	maggior spesa per quota sociale rispetto LEA nazionali - semiresidenziale da altri soggetti pubblici della Regione (consorzi di comuni , comuni..) - Disabilità psico-fisica adulti	1.092
BA0670	B.2.A.4.3) - da pubblico (Extraregione) non soggetti a compensazione	0
3100334	Costo per assistenza residenziale riabilitativa fornita da altri soggetti pubblici extra Regione	0
3100340	Costo per assistenza semiresidenziale e territoriale riabilitativa fornita per anziani e altri soggetti da altri soggetti pubblici extra Regione	0
BA0680	B.2.A.4.4) - da privato (intraregionale)	2.974.779,53
3100462	Costo per assistenza residenziale riabilitativa fornita da soggetti privati	1.277.145,32
3100464	Costo per assistenza semiresidenziale e territoriale riabilitativa fornita da soggetti privati	1.049.063,79
3101832	maggior spesa per quota sociale rispetto LEA nazionali -residenziale - riabilitativa soggetti privati - Disabilità psico-fisica adulti	647.394,42
3101833	maggior spesa per quota sociale rispetto LEA nazionali- semiresidenziale da privati - Disabilità psico-fisica adulti - Centri diurni	1.176
BA0690	B.2.A.4.5) - da privato (extraregionale)	0
3101827	Acquisti per assistenza riabilitativa da privato (extra-regionale)	0
<b>BA0700</b>	<b>B.2.A.5) Acquisti servizi sanitari per assistenza integrativa</b>	<b>1.754.166,75</b>
BA0710	B.2.A.5.1) - da pubblico (Aziende sanitarie pubbliche della Regione)	0
3100393	Acquisti servizi sanitari per assistenza integrativa da ASL della regione	0

	Voce	Totale
BA0720	B.2.A.5.2) - da pubblico (altri soggetti pubbl. della Regione)	0
3100397	Acquisti servizi sanitari per assistenza integrativa da pubblico (altri soggetti pubbl. della regione)	0
BA0730	B.2.A.5.3) - da pubblico (Extrarregione)	6.159,7
3100395	Acquisti servizi sanitari per assistenza integrativa da pubblico (Extrarregione)	6.159,7
BA0740	B.2.A.5.4) - da privato	1.748.007,05
3101801	assistenza integrativa compresa nei LEA (non compresa DM 332/1999)	1.239.928,73
3101802	assistenza integrativa NON compresa nei LEA (non compresa DM 332/1999)	303.711,39
3101834	Maggior spesa finanziata da politiche sociali per Assistenza integrativa NON compresa nei LEA (NON compresa DM 332/99) - (app.acustici digitali pEr minori, mat.uso imp.cocleare e process.ext orec med;parrucche per alopecia chemioterapia.)	1.792,01
3101840	Costo per servizi di distribuzione delle farmacie..per dispositivi medici per diabetici...	202.574,92
<b>BA0750</b>	<b>B.2.A.6) Acquisti servizi sanitari per assistenza protesica</b>	<b>1.037.038,22</b>
BA0760	B.2.A.6.1) - da pubblico (Aziende sanitarie pubbliche della Regione)	73,8
3100394	Acquisti servizi sanitari per assistenza protesica da ASL della regione	73,8
BA0770	B.2.A.6.2) - da pubblico (altri soggetti pubbl. della Regione)	0
3100398	Acquisti servizi sanitari per assistenza protesica da da pubblico (altri soggetti pubbl. della regione)	0
BA0780	B.2.A.6.3) - da pubblico (Extrarregione)	1.523,3
3100396	Acquisti servizi sanitari per assistenza protesica da pubblico (Extrarregione)	1.523,3
BA0790	B.2.A.6.4) - da privato	1.035.441,12
3101803	assistenza protesica ex DM 332/1999	1.035.441,12
<b>BA0800</b>	<b>B.2.A.7) Acquisti servizi sanitari per assistenza ospedaliera</b>	<b>73.816.246,79</b>
BA0810	B.2.A.7.1) - da pubblico (Aziende sanitarie pubbliche della Regione)	16.540.564,46
3100315	Assistenza ospedaliera di Aziende sanitarie regionali USL	3.511.173,4
3100316	Assistenza ospedaliera di Aziende ospedaliere regionali	10.329.366,07
3100361	Assistenza ospedaliera di Aziende sanitarie regionali USL riaddebito c.cura	1.402.795,05
3100362	Assistenza ospedaliera di Aziende sanitarie regionali USL riaddebito presidi ex aa.rr.tt.41-42-43	1.297.229,94
4500251	Provento per differenziale rispetto previsione finanziaria degli acquisti assistenza ospedaliera da AASSRR della regione	0
BA0820	B.2.A.7.2) - da pubblico (altri soggetti pubbl. della Regione)	0
3100381	Acquisti servizi sanitari per assistenza ospedaliera da pubblico (altri soggetti pubbl. della Regione)	0
BA0830	B.2.A.7.3) - da pubblico (Extrarregione)	13.476.726,16
3100322	Assistenza ospedaliera di Aziende sanitarie extra regionali	13.476.726,16
3102112	Assistenza ospedaliera di Aziende sanitarie extra regionali conto GSA allineamento costi saldo mobilità interregionale a riparto FSN	0
BA0840	B.2.A.7.4) - da privato	29.814.543,91
BA0850	B.2.A.7.4.A) Servizi sanitari per assistenza ospedaliera da IRCCS privati e Policlinici privati	0
BA0860	B.2.A.7.4.B) Servizi sanitari per assistenza ospedaliera da Ospedali Classificati privati	8.862.859,17

	Voce	Totale
3100358	Assistenza ospedaliera di Istituti ex art. 41-42-43 propri residenti	2.513.616,98
3100359	Assistenza ospedaliera di Istituti ex art. 41-42-43 residenti altre asl piemontesi	3.061.368,98
3100366	Costo per oneri struttura DEA budget presidi ex art.41-42-43 (asl stipularie accordi quadro)	0
3100378	Costo per maggiorazione tariffaria -budget presidi ex art.41-42-43 L.833/1978 -finanziam.specifico-	2.500.000
3101849	Costo per funzioni COVID presidi pubblici equiparati ex art.41 L.833/1978	787.873,21
BA0870	B.2.A.7.4.C) Servizi sanitari per assistenza ospedaliera da Case di Cura private	6.582.530,14
3100460	Ricoveri Case di Cura private provvisoriamente accreditate per degenze oltre il 120° giorno	0
3100471	Assistenza di ricovero presso case di cura accreditate per propri assistiti	4.258.685,7
3100472	Assistenza di ricovero presso case di cura accreditate per assistiti altre AASSLL piemontesi	706.928,44
3100486	Costi per prestazioni ospedaliere da strutture accreditate dalle Asl per i propri residenti - parificazione ai contratti siglati	0
3101848	Costo per funzioni COVID strutture private accreditate	1.616.916
BA0880	B.2.A.7.4.D) Servizi sanitari per assistenza ospedaliera da altri privati	14.369.154,6
3101813	Prestazioni sanitarie ospedaliere di erogatori pubblico-privato in società miste	14.369.154,6
BA0890	B.2.A.7.5) - da privato per cittadini non residenti - Extraregione (mobilità attiva in compensazione)	13.984.412,26
3100360	Assistenza ospedaliera di Istituti ex art. 41-42-43 residenti asl altre regioni	11.765.304,95
3100478	Assistenza di ricovero presso case di cura accreditate per assistiti altre AASSLL extra-regione	2.219.107,31
<b>BA0900</b>	<b>B.2.A.8) Acquisto prestazioni di psichiatria residenziale e semiresidenziale</b>	<b>2.400.003,64</b>
BA0910	B.2.A.8.1) - da pubblico (Aziende sanitarie pubbliche della Regione)	0
3100382	Acquisto prestazioni con addebito diretto di psichiatria residenziale e semiresidenziale da pubblico (Asl-AO, IRCCS, Policlinici della Regione)	0
BA0920	B.2.A.8.2) - da pubblico (altri soggetti pubbl. della Regione)	0
3100383	Acquisto prestazioni di psichiatria residenziale e semiresidenziale da pubblico (altri soggetti pubbl. della Regione)	0
BA0930	B.2.A.8.3) - da pubblico (Extraregione) - non soggette a compensazione	0
3100384	Acquisto prestazioni di psichiatria residenziale e semiresidenziale da pubblico (extra Regione) - non soggette a compensazione	0
BA0940	B.2.A.8.4) - da privato (intra-regionale)	2.241.113,5
3100496	Acquisto prestazioni di psichiatria residenziale e semiresidenziale da privato (intra-regionale)	1.677.791,41
3101836	maggior spesa per quota sociale LEA nazionali per Acquisti prestazioni di psichiatria residenziale da privato -	563.322,09
BA0950	B.2.A.8.5) - da privato (extraregionale)	158.890,14
3101830	Acquisto prestazioni di psichiatria residenziale e semiresidenziale da privato (extraregionale)	158.890,14
<b>BA0960</b>	<b>B.2.A.9) Acquisto prestazioni di distribuzione farmaci File F</b>	<b>8.277.656,57</b>

	Voce	Totale
BA0970	B.2.A.9.1) - da pubblico (Aziende sanitarie pubbliche della Regione) - Mobilità intraregionale	3.947.318,12
3100347	Costo per farmaci ad erogazione e somministrazione diretta ("file F") da AASSLL	470.066,01
3100348	Costo per farmaci ad erogazione e somministrazione diretta ("file F") da AASSOO	3.383.562,91
3100365	Costo per farmaci ad erogazione e somministrazione diretta ("file F") da AASSLL RIADDEBITO presidi ex art.41-42-43	93.689,2
BA0980	B.2.A.9.2) - da pubblico (altri soggetti pubbl. della Regione)	0
3102103	Acquisto prestazioni di distribuzione farmaci File F da pubblico (altri soggetti pubbl. della Regione)	0
BA0990	B.2.A.9.3) - da pubblico (Extraregione)	3.234.877,87
3100371	Acquisti Farmaci (tracciato F) da AASSRR extra-Regione	3.234.877,87
3102110	Acquisti Farmaci (tracciato F) da AASSRR extra-Regione conto GSA allineamento costi saldo mobilità interregionale a riparto FSN	0
BA1000	B.2.A.9.4) - da privato (intraregionale)	1.021.894,34
3100352	Farmaci (tracciato F) di Istituti ex art. 41-42-43 propri residenti	171.873,1
3100353	Farmaci (tracciato F) di Istituti ex art. 41-42-43 residenti altre asl piemontesi	1.666,74
3100479	costi per servizi di distribuzione delle farmacie per i farmaci articolo 8 comma a) L.405/2001	848.354,5
3101838	Costi per farmaci-file F- da presidi classificati ex art.41-43 L.833/1978 - parificazione ai contratti siglati	0
BA1010	B.2.A.9.5) - da privato (extraregionale)	0
3101831	Acquisto prestazioni di distribuzione farmaci File F da privato (extraregionale)	0
BA1020	B.2.A.9.6) - da privato per cittadini non residenti - Extraregione (mobilità attiva in compensazione)	73.566,24
3100354	Farmaci (tracciato F) di Istituti ex art. 41-42-43 residenti asl altre regioni	73.566,24
<b>BA1030</b>	<b>B.2.A.10) Acquisto prestazioni termali in convenzione</b>	<b>134.910,36</b>
BA1040	B.2.A.10.1) - da pubblico (Aziende sanitarie pubbliche della Regione) - Mobilità intraregionale	579,54
3100350	Costo per assistenza termale da altre aziende sanitarie regionali	579,54
BA1050	B.2.A.10.2) - da pubblico (altri soggetti pubbl. della Regione)	0
3100399	Acquisti di servizi termali da pubblico (altri soggetti pubbl. della Regione)	0
BA1060	B.2.A.10.3) - da pubblico (Extraregione)	132.047,77
3100351	Costo per assistenza termale da altre aziende sanitarie extra-regione	132.047,77
3102113	Costo per assistenza termale da altre aziende sanitarie extra-regione conto GSA allineamento costi saldo mobilità interregionale a riparto FSN	0
BA1070	B.2.A.10.4) - da privato	2.283,05
3100418	Assistenza termale	2.283,05
BA1080	B.2.A.10.5) - da privato per cittadini non residenti - Extraregione (mobilità attiva in compensazione)	0
3100493	Acquisto prestazioni termali in convenzione da privato per cittadini non residenti - extraregione (mobilità attiva in compensazione)	0
3101828	Acquisti di assistenza termale da privato per cittadini non residenti - Extraregione (mobilità attiva in compensazione)	0
<b>BA1090</b>	<b>B.2.A.11) Acquisto prestazioni di trasporto sanitario</b>	<b>2.394.470,33</b>
BA1100	B.2.A.11.1) - da pubblico (Aziende sanitarie pubbliche della Regione) - Mobilità intraregionale	0

	Voce	Totale
3100386	Acquisto prestazioni trasporto sanitari da pubblico con addebito diretto (Asl-AO, IRCCS, Policlinici della Regione)	0
BA1110	B.2.A.11.2) - da pubblico (altri soggetti pubbl. della Regione)	0
3100497	acquisti di servizi di trasporto sanitario da pubblico (altri soggetti pubbl. della Regione)	0
BA1120	B.2.A.11.3) - da pubblico (Extraregione)	183.126,79
3100374	Costo per elitransporto trasporti assistiti da AASSRR extra-regione	183.126,79
3102114	Costo per elitransporto trasporti assistiti da AASSRR extra-regione conto GSA allineamento costi saldo mobilità interregionale a riparto FSN	0
BA1130	B.2.A.11.4) - da privato	2.211.343,54
3100416	Assistenza per trasporti sanitari per l'urgenza.	2.211.343,54
3100417	118, emergenza sanitaria	0
<b>BA1140</b>	<b>B.2.A.12) Acquisto prestazioni Socio-Sanitarie a rilevanza sanitaria</b>	<b>18.862.484,2</b>
BA1150	B.2.A.12.1) - da pubblico (Aziende sanitarie pubbliche della Regione) - Mobilità intraregionale	102.311,44
BA1151	B.2.A.12.1.A) Assistenza domiciliare integrata (ADI)	0
3100337	Costo per assistenza semiresidenziale e territoriale per anziani e altri soggetti, fornita da aziende sanitarie regionali	0
3102129	Acquisto di Assistenza domiciliare integrata (ADI) da ASR	0
BA1152	B.2.A.12.1.B) Altre prestazioni socio-sanitarie a rilevanza sanitaria	102.311,44
3100331	Costo per altra assistenza residenziale, anziani e altri soggetti fornita da aziende sanitarie regionali	0
3100377	Costo addebitato alle ASL per prestazioni erogate nel programma di screening dei tumori (mammella, collo dell'utero e colon retto)	102.311,44
BA1160	B.2.A.12.2) - da pubblico (altri soggetti pubblici della Regione)	3.030.797,02
3100333	Costo per altra assistenza residenziale, anziani e altri soggetti fornita da altri soggetti pubblici della Regione	1.898.909,21
3100339	Costo per assistenza semiresidenziale e territoriale per anziani e altri soggetti, fornita da altri soggetti pubblici della Regione	991.753,2
3102107	Maggior spesa sociale-socio sanitaria finanziata da politiche sociali - Costo ass. semires. e territ. per anziani e altri soggetti, fornita da altri soggetti pubblici - Assegni cura (antic Comune) - Cure domic.	140.134,61
BA1161	B.2.A.12.3) - da pubblico (Extraregione) - Acquisto di Altre prestazioni sociosanitarie a rilevanza sanitaria erogate a soggetti pubblici Extraregione	0
BA1170	B.2.A.12.4) - da pubblico (Extraregione) non soggette a compensazione	0
3100335	Costo per altra assistenza residenziale, anziani e altri soggetti fornita da altri soggetti pubblici extra Regione	0
3102115	altre prestazione in mobilità extra-regione conto GSA allineamento costi saldo mobilità interregionale a riparto FSN	0
BA1180	B.2.A.12.5) - da privato (intraregionale)	15.729.375,74
3101804	acquisto di prestazioni di assistenza residenziale, semiresidenziale e territoriale per anziani da soggetti privati	8.597.579,17
3101805	acquisto di prestazioni di assistenza residenziale, semiresidenziale e territoriale per dipendenze	544.705,6
3101806	assistenza residenziale, semiresidenziale e territoriale da soggetti privati per minori a rischio, donne, coppie e famiglie..	915.024,12



	Voce	Totale
3101807	assistenza residenziale e semiresidenziale da soggetti privati per malati terminali	833.721,46
3101808	assistenza territoriale, semiresidenziale.. da privati a favore di soggetti affetti da HIV	113.365,02
3101809	altra assistenza residenziale e semiresidenziale	2.765.746,37
3101839	Acquisto di prestazioni sanitarie da soggetti privati -continuità assistenziale a valenza sanitaria-	1.959.234
BA1190	B.2.A.12.6) - da privato (extraregionale)	0
3101829	Acquisto prestazioni Socio-Sanitarie a rilevanza sanitaria da privato (extraregionale)	0
<b>BA1200</b>	<b>B.2.A.13) Compartecipazione al personale per att. libero-prof. (intramoenia)</b>	<b>1.327.667,33</b>
BA1210	B.2.A.13.1) Compartecipazione al personale per att. libero professionale intramoenia - Area ospedaliera	1.168.472,94
3101816	Compartecipazione al personale per att. libero professionale intramoenia - Area ospedaliera	1.168.472,94
BA1220	B.2.A.13.2) Compartecipazione al personale per att. libero professionale intramoenia- Area specialistica	20.913
3100423	Competenze per attività libero professionale personale dipendente	0
3101817	Compartecipazione al personale per att. libero professionale intramoenia- Area specialistica	20.913
BA1230	B.2.A.13.3) Compartecipazione al personale per att. libero professionale intramoenia - Area sanità pubblica	0
3101818	Compartecipazione al personale per att. libero professionale intramoenia - Area sanità pubblica	0
BA1240	B.2.A.13.4) Compartecipazione al personale per att. libero professionale intramoenia - Consulenze (ex art. 55 c.1 lett. c), d) ed ex Art. 57-58)	51.900,91
3101819	Compartecipazione al personale per att. libero professionale intramoenia - Consulenze (ex art. 55 c.1 lett. c), d) ed ex Art. 57-58) altro rispetto specifici conti	51.900,91
BA1250	B.2.A.13.5) Compartecipazione al personale per att. libero professionale intramoenia - Consulenze (ex art. 55 c.1 lett. c), d) ed ex Art. 57-58) (Aziende sanitarie pubbliche della Regione)	0
BA1260	B.2.A.13.6) Compartecipazione al personale per att. libero professionale intramoenia - Altro	86.380,48
3100431	Servizi presso terzi per iniziative di educazione sanitaria	31.195,65
3100459	Servizi presso terzi per ricerca scientifica	0
3101821	Compartecipazione al personale per att. libero professionale intramoenia - Altro	55.184,83
BA1270	B.2.A.13.7) Compartecipazione al personale per att. libero professionale intramoenia - Altro (Aziende sanitarie pubbliche della Regione)	0
3101820	Compartecipazione al personale per att. libero professionale intramoenia - Consulenze (ex art. 55 c.1 lett. c), d) ed ex Art. 57-58) (Aziende sanitarie pubbliche della Regione)	0
3101822	Compartecipazione al personale per att. libero professionale intramoenia - Altro (da altre Aziende sanitarie pubbliche della Regione)	0
<b>BA1280</b>	<b>B.2.A.14) Rimborsi, assegni e contributi sanitari</b>	<b>872.982,17</b>
BA1290	B.2.A.14.1) Contributi ad associazioni di volontariato	82.531,68
3100429	Contributi associazioni volontariato	82.531,68
BA1300	B.2.A.14.2) Rimborsi per cure all'estero	7.486,53
3100428	Rimborsi agli assistiti per ricoveri all'estero	7.486,53

	Voce	Totale
BA1310	B.2.A.14.3) Contributi a società partecipate e/o enti dipendenti della Regione	0
3100375	Costo per prestazioni (servizi) fornite dalla ARPA (agenzia regionale per la protezione ambientale)	0
3101078	Contributi per Agenzie Regionali	0
3101083	Trasferimento alle federazioni sovrazionali sanitarie del Piemonte ex L.r.3/2012	0
BA1320	B.2.A.14.4) Contributo Legge 210/92	162.769,97
3101024	Indennizzi L.210/92 e L.238/99 (danni per vaccinazioni, trasfusioni..)	162.769,97
BA1330	B.2.A.14.5) Altri rimborsi, assegni e contributi	620.193,99
3100424	Rimborsi agli assistiti assistenza sanitaria	161.384,49
3100425	Contributi assegni sussidi per assistenza sanitaria	19.823,14
3100426	Carta dei servizi - rimborsi agli utenti	0
3100427	Rimborsi agli assistiti per ricoveri in Italia	0
3101013	Quote associative	25.765
3101074	Trasferimento alla Regione di cui L.r. 22 luglio 2002 n.17, articolo 2 c.2	0
3101075	Trasferimento ad altre istituzioni pubbliche (finanziamento attività prevenzione- personale sanitario istituti penitenziari..)	0
3101080	Rimborsi, assegni e contributi verso altri Enti Pubblici	0
3101081	Altri rimborsi, assegni e contributi verso privati	27.379,22
3101835	spesa sociale socio sanitaria finanziata da politiche sociali (vs.LEA nazionali- dal 2014 ) - Contributi assegni borse per assistenza sociale, socio-sanitaria psichiatrica -	281.377,61
3250403	Trasferimento allo stato dl 5192 2% dei conti 4 50 02 37 e 4 50 02 38 e 4 50 02 39	1.199,09
3250404	Trasferimento ad istituti zooprofilattici 4% dei conti 4 50 02 37 e 4 50 02 38 e 4 50 02 39	2.098,42
3250405	Trasferimento alla regione decreto leg.vo 75894	83.837,91
3250406	Poste correttive e competenze entrate	14.631,14
3250409	Trasf.alla Regione D-Lgs 432/98 art.5 (3,5% dei c/4500228/29)	2.098,42
3250410	Trasf.ai Laboratori Nazionali di riferimento. D.Lgs.432/98 (0,5% dei c/ 4500228/29)	599,55
3250411	Trasf. alla Regione della quota del 70% conto 4 50 02 36 (D.Interm. 21/01/1999)	0
3250417	Trasferimento della quota del 20% alla Regione di cui al D.Lgs.123/99 (attività produzione alimenti animali additivati)	0
BA1340	B.2.A.14.6) Rimborsi, assegni e contributi v/Aziende sanitarie pubbliche della Regione	0
3101079	Rimborsi, assegni e contributi v/Asl-Ao-Irccs-Policlinici della Regione	0
3102101	Rimborsi, assegni e contributi v/Aziende sanitarie pubbliche della Regione	0
BA1341	B.2.A.14.7) Rimborsi, assegni e contributi v/Regione - GSA	0
<b>BA1350</b>	<b>B.2.A.15) Consulenze, Collaborazioni, Interinale e altre prestazioni di lavoro sanitarie e sociosanitarie</b>	<b>5.746.217,56</b>
BA1360	B.2.A.15.1) Consulenze sanitarie e sociosanitarie da Aziende sanitarie pubbliche della Regione	241.501,89
3100490	Consulenze sanitarie di personale da ASR piemontesi	241.501,89
BA1370	B.2.A.15.2) Consulenze sanitarie e sociosanitarie da terzi - Altri soggetti pubblici	6.104,82

	Voce	Totale
3100387	Consulenze sanitarie e sociosanit. da Terzi - Altri enti pubblici della Regione	6.104,82
BA1380	B.2.A.15.3) Consulenze, Collaborazioni, Interinale e altre prestazioni di lavoro sanitarie e sociosanitarie da privato	5.498.610,85
BA1390	B.2.A.15.3.A) Consulenze sanitarie da privato - articolo 55, comma 2, CCNL 8 giugno 2000	513.593,4
3101823	Consulenze sanitarie da privato - articolo 55, comma 2, CCNL 8 giugno 2000	513.593,4
BA1400	B.2.A.15.3.B) Altre consulenze sanitarie e sociosanitarie da privato	56.252,44
3100430	Consulenze sanitarie	0
3101825	Altre consulenze sanitarie L.1/2002 (Libera professione infermieristica) e altro ruolo sanitario comparto	56.252,44
BA1410	B.2.A.15.3.C) Collaborazioni coordinate e continuative sanitarie e sociosanitarie da privato	1.818,6
3100469	Costo per prestazioni di lavoro coordinate e continuative sanitarie	1.818,6
BA1420	B.2.A.15.3.D) Indennità a personale universitario - area sanitaria	0
3100318	Assistenza ospedaliera di Cliniche universitarie	0
BA1430	B.2.A.15.3.E) Lavoro interinale - area sanitaria	688.200
3100432	Costo per acquisti di prestazioni di lavoro interinale (temporaneo) sanitario	688.200
BA1440	B.2.A.15.3.F) Altre collaborazioni e prestazioni di lavoro - area sanitaria	4.238.746,41
3100452	Spese personale tirocinante eo borsista compresi oneri riflessi	118.126,57
3100455	Spese per assegni di studio	0
3100494	Altre collaborazioni e prestazioni di lavoro -area sanitaria	4.120.619,84
BA1450	B.2.A.15.4) Rimborso oneri stipendiali del personale sanitario in comando	0
BA1460	B.2.A.15.4.A) Rimborso oneri stipendiali personale sanitario in comando da Aziende sanitarie pubbliche della Regione	0
3100633	Rimborso oneri e stipendi personale sanitario in comando da Asl-AO, IRCCS, Policlinici della Regione	0
BA1470	B.2.A.15.4.B) Rimborso oneri stipendiali personale sanitario in comando da Regioni, soggetti pubblici e da Università	0
3100634	Rimborso oneri e stipendi personale sanitario in comando da altri Enti Pubblici della Regione	0
BA1480	B.2.A.15.4.C) Rimborso oneri stipendiali personale sanitario in comando da aziende di altre Regioni (Extraregione)	0
3100635	Rimborso oneri e stipendi personale sanitario in comando da aziende di altre Regioni (Extraregione)	0
<b>BA1490</b>	<b>B.2.A.16) Altri servizi sanitari e sociosanitari a rilevanza sanitaria</b>	<b>2.395.419,71</b>
BA1500	B.2.A.16.1) Altri servizi sanitari e sociosanitari a rilevanza sanitaria da pubblico - Aziende sanitarie pubbliche della Regione	1.283.436,29
3100301	Prestazioni di prevenzione da Aziende sanitarie regionali	39.276,5
3100325	Prestazioni sanitarie di erogatori - Aziende sanitarie regionali USL	301.293,75
3100328	Prestazioni sanitarie di erogatori Aziende ospedaliere regionali	194.993,04
3102116	Acquisto di prestazioni di laboratorio delle ASR piemontesi dalle aziende sanitarie regionali di riferimento per concentrazione di attività di laboratorio	747.873
BA1510	B.2.A.16.2) Altri servizi sanitari e sociosanitari a rilevanza sanitaria da pubblico - Altri soggetti pubblici della Regione	143.607,45
3100341	Costo per prestazioni (servizi) fornite dalla ARPA (agenzia regionale per la protezione ambientale) ad addebito diretto	113.441,45

	Voce	Totale
3100376	Costi per prestazioni da altri erogatori pubblici (Istituto Zooprofilattico...)	30.166
BA1520	B.2.A.16.3) Altri servizi sanitari e sociosanitari a rilevanza sanitaria da pubblico (Extraregione)	64.767,36
3100302	Prestazioni di prevenzione da Aziende sanitarie extra regionali	0
3100327	Prestazioni sanitarie di erogatori - Aziende sanitarie extra regionali	64.767,36
3100388	Altri servizi sanitari e sociosanitari da pubblico - Altri enti (Extraregione)	0
BA1530	B.2.A.16.4) Altri servizi sanitari da privato	903.608,61
3100329	Prestazioni sanitarie di erogatori presidi ospedalieri ex articoli 41-42-43 L.833/78	75.263,78
3100407	Assistenza prestazione diagnostica strumentale per degenti	7.782,5
3100409	Assistenza prestazione diagnostica strumentale RMN per degenti	978,2
3100415	Altra assistenza integrativa con cooperative infermieri	0
3100477	Costo per acquisti di assistenza sanitaria infermieristica da cooperative	150.437,67
3100489	Prestazioni sanitarie (non finali da privati)	669.146,46
3100492	Servizi sanitari per assistenza ospedaliera da IRCCS Privati e Policlinici privati	0
3101815	Altre prestazioni sanitarie di erogatori pubblico-privato in società partecipate	0
BA1540	B.2.A.16.5) Costi per servizi sanitari - Mobilità internazionale passiva	0
3100389	Costi per servizi sanitari - Mobilità internazionale passiva	0
BA1541	B.2.A.16.6) Costi per servizi sanitari - Mobilità internazionale passiva rilevata dalle ASL	0
3102130	Costi per servizi sanitari - Mobilità internazionale passiva rilevata dalle ASL-rimborso ad Aziende ospedaliere	0
BA1542	B.2.A.16.7) Costi per prestazioni sanitarie erogate da aziende sanitarie estere (fatturate direttamente)	0
3102131	Costi per prestazioni sanitarie erogate da aziende sanitarie estere (fatturate direttamente)	0
<b>BA1550</b>	<b>B.2.A.17) Costi GSA per differenziale saldo mobilità interregionale</b>	<b>0</b>
3102121	Costi GSA per differenziale saldo mobilità interregionale	0
<b>BA1560</b>	<b>B.2.B) Acquisti di servizi non sanitari</b>	<b>17.158.041,36</b>
<b>BA1570</b>	<b>B.2.B.1) Servizi non sanitari</b>	<b>16.245.854,21</b>
BA1580	B.2.B.1.1) Lavanderia	786.348,79
3101102	Servizi di lavanderia	786.348,79
BA1590	B.2.B.1.2) Pulizia	2.660.791,66
3101103	Servizi di pulizia presidi e servizi sanitari	2.440.292,24
3101104	Altri servizi di pulizia	220.499,42
BA1600	B.2.B.1.3) Mensa	2.206.084,86
BA1601	B.2.B.1.3.A) Mensa dipendenti	985.776,68
3101106	Servizi di mensa per dipendenti	985.776,68
BA1602	B.2.B.1.3.B) Mensa degenti	1.220.308,18
3101105	Servizi di mensa per degenti	1.220.308,18
BA1610	B.2.B.1.4) Riscaldamento	1.859.954,45
3101107	Servizi riscaldamento.	1.859.954,45
BA1620	B.2.B.1.5) Servizi di assistenza informatica	192.270,98
3101101	Servizi elaborazione dati	192.270,98

	Voce	Totale
BA1630	B.2.B.1.6) Servizi trasporti (non sanitari)	0
3101110	Servizi trasporti non sanitari	0
BA1640	B.2.B.1.7) Smaltimento rifiuti	517.316,08
3101108	Servizi smaltimento rifiuti	517.316,08
BA1650	B.2.B.1.8) Utenze telefoniche	732.455,74
3101702	Telefono	732.455,74
BA1660	B.2.B.1.9) Utenze elettricità	2.265.202,21
3101701	Energia elettrica	2.265.202,21
BA1670	B.2.B.1.10) Altre utenze	204.196,97
3101703	Acqua	201.634,33
3101704	Gas cucine	1.747,94
3101705	Altre utenze (rai tv)	814,7
BA1680	B.2.B.1.11) Premi di assicurazione	1.820.301,04
BA1690	B.2.B.1.11.A) Premi di assicurazione - R.C. Professionale	1.647.214,7
3101071	Assicurazioni:per responsabilità civile verso terzi	779.419,25
3101076	Quota partecipazione fondo regionale assicurazioni responsabilità civile	867.795,45
BA1700	B.2.B.1.11.B) Premi di assicurazione - Altri premi assicurativi	173.086,34
3101072	Assicurazioni:per rischi su immobili	112.986,35
3101073	Assicurazioni:altri premi di assicurazione	60.099,99
BA1710	B.2.B.1.12) Altri servizi non sanitari	3.000.931,43
BA1720	B.2.B.1.12.A) Altri servizi non sanitari da pubblico (Aziende sanitarie pubbliche della Regione)	0
3100390	Altri servizi non sanitari da pubblico (Asl-AO, IRCCS, Policlinici della Regione)	0
BA1730	B.2.B.1.12.B) Altri servizi non sanitari da altri soggetti pubblici	0
3100391	Altri servizi non sanitari da pubblico (altri Enti Pubblici)	0
BA1740	B.2.B.1.12.C) Altri servizi non sanitari da privato	3.000.931,43
3100450	Pubblicità su quotidiani e periodici	0
3100451	Altri eventuali servizi economici e tecnici non classificati	2.511.273,41
3101009	Abbonamenti vari	0
3101011	Spese postali e valori bollati	55.776,27
3101012	Spese legali	37.203,71
3101082	Rimborsi spese viaggio e missioni dipendenti	90.060,03
3101109	Servizi vigilanza	248.143,26
3150106	Spese per servizio di tesoreria	56.204,99
3150201	Costi per la gestione dei distributori di caffè, acqua minerale e telefono pubblico	0
3150202	Costi per la gestione di terreni ed immobili da reddito	2.269,76
<b>BA1750</b>	<b>B.2.B.2) Consulenze, Collaborazioni, Interinale e altre prestazioni di lavoro non sanitarie</b>	<b>801.892,02</b>
BA1760	B.2.B.2.1) Consulenze non sanitarie da Aziende sanitarie pubbliche della Regione	202.774,49
3100491	Consulenze non sanitarie di personale da ASR piemontesi	202.774,49
BA1770	B.2.B.2.2) Consulenze non sanitarie da Terzi - Altri soggetti pubblici	33.180
3100392	Consulenze non sanitarie da Terzi - Altri enti pubblici	33.180
BA1780	B.2.B.2.3) Consulenze, Collaborazioni, Interinale e altre prestazioni di lavoro non sanitarie da privato	565.937,53
BA1790	B.2.B.2.3.A) Consulenze non sanitarie da privato	85.157,66

	Voce	Totale
3100456	Consulenza tecniche	32.298,49
3101015	Consulenze amministrative	2.429,65
3101826	Emolumenti a personale dipendente non sanitario per attività di consulenza professionale, tecnica ed amministrativa	50.429,52
BA1800	B.2.B.2.3.B) Collaborazioni coordinate e continuative non sanitarie da privato	0
3100470	Costo per prestazioni di lavoro coordinate e continuative non sanitarie	0
BA1810	B.2.B.2.3.C) Indennità a personale universitario - area non sanitaria	0
3101824	Indennità a personale universitario - area non sanitaria	0
BA1820	B.2.B.2.3.D) Lavoro interinale - area non sanitaria	413.352,66
3100433	Costo per acquisti di prestazioni di lavoro interinale (temporaneo) professionale	0
3100434	Costo per acquisti di prestazioni di lavoro interinale (temporaneo) tecnico	127.073,01
3100435	Costo per acquisti di prestazioni di lavoro interinale (temporaneo) amministrativo	286.279,65
BA1830	B.2.B.2.3.E) Altre collaborazioni e prestazioni di lavoro - area non sanitaria	67.427,21
3100454	Spese personale religioso convenzionato compresi oneri riflessi	29.400
3100495	Altre collaborazioni e prestazioni di lavoro -area non sanitaria	38.027,21
BA1831	B.2.B.2.3.F) Altre Consulenze non sanitarie da privato - in attuazione dell'art.79, comma 1 sexies lettera c), del D.L. 112/2008, convertito con legge 133/2008 e della legge 23 dicembre 2009 n. 191.	0
3102132	Altre Consulenze non sanitarie da privato - in attuazione dell'art.79, comma 1 sexies lettera c), del D.L. 112/2008, convertito con legge 133/2008 e della legge 23 dicembre e istituti analoghi	0
BA1840	B.2.B.2.4) Rimborso oneri stipendiali del personale non sanitario in comando	0
BA1850	B.2.B.2.4.A) Rimborso oneri stipendiali personale non sanitario in comando da Aziende sanitarie pubbliche della Regione	0
3100721	Rimborso oneri e stipendi personale professionale in comando da Asl-AO, IRCCS, Policlinici della Regione	0
3100828	Rimborso oneri e stipendi personale tecnico in comando da Asl-AO, IRCCS, Policlinici della Regione	0
3100921	Rimborso oneri e stipendi personale amministrativo in comando da Asl-AO, IRCCS, Policlinici della Regione	0
BA1860	B.2.B.2.4.B) Rimborso oneri stipendiali personale non sanitario in comando da Regione, soggetti pubblici e da Università	0
3100736	Rimborso oneri e stipendi stipendiali personale professionale in comando da Regione, soggetti pubblici e da Università	0
3100843	Rimborso oneri e stipendi stipendiali personale tecnico in comando da Regione, soggetti pubblici e da Università	0
3100922	Rimborso oneri e stipendi personale amministrativo in comando da altri Enti Pubblici della Regione	0
BA1870	B.2.B.2.4.C) Rimborso oneri stipendiali personale non sanitario in comando da aziende di altre Regioni (Extraregione)	0
3100737	Rimborso oneri e stipendi stipendiali personale professionale in comando da aziende di altre Regioni (Extraregione)	0
3100844	Rimborso oneri e stipendi stipendiali personale tecnico in comando da aziende di altre Regioni (Extraregione)	0
3100923	Rimborso oneri e stipendi personale amministrativo in comando da aziende di altre Regioni (Extraregione)	0
<b>BA1880</b>	<b>B.2.B.3) Formazione (esternalizzata e non)</b>	<b>110.295,13</b>

	Voce	Totale
BA1890	B.2.B.3.1) Formazione (esternalizzata e non) da pubblico	0
3102104	Formazione (esternalizzata e non) da pubblico	0
BA1900	B.2.B.3.2) Formazione (esternalizzata e non) da privato	110.295,13
3100453	Indennità attività docenza per corsi di aggiornamento	24.257,78
3100457	Servizi presso terzi formazione qualificazione del personale	58.145,27
3100458	Servizi presso terzi per formazione di terzi (scuole infermieri professionali ed altro.)	27.892,08
<b>BA1910</b>	<b>B.3) Manutenzione e riparazione (ordinaria esternalizzata)</b>	<b>6.826.194,3</b>
<b>BA1920</b>	<b>B.3.A) Manutenzione e riparazione ai fabbricati e loro pertinenze</b>	<b>1.898.616,49</b>
3100201	Manutenzione ordinaria in appalto ad immobili e loro pertinenze	1.898.616,49
<b>BA1930</b>	<b>B.3.B) Manutenzione e riparazione agli impianti e macchinari</b>	<b>0</b>
3100255	Manutenzione ordinaria in appalto per impianti generici -non sanitari-	0
<b>BA1940</b>	<b>B.3.C) Manutenzione e riparazione alle attrezzature sanitarie e scientifiche</b>	<b>2.548.310,92</b>
3100203	Manutenzione ordinaria in appalto attrezzature tecnico scientifiche sanitarie	2.507.318,92
3100256	Manutenzione ordinaria in appalto per impianti specifici sanitari-	40.992
<b>BA1950</b>	<b>B.3.D) Manutenzione e riparazione ai mobili e arredi</b>	<b>524.023,26</b>
3100205	Manutenzione in appalto mobili e attrezzature tecnico - economici	524.023,26
<b>BA1960</b>	<b>B.3.E) Manutenzione e riparazione agli automezzi</b>	<b>919</b>
3100204	Manutenzione in appalto automezzi	919
<b>BA1970</b>	<b>B.3.F) Altre manutenzioni e riparazioni</b>	<b>1.854.324,63</b>
3100206	Manutenzione software	1.853.015,05
3100207	Altre manutenzioni e riparazioni	1.309,58
<b>BA1980</b>	<b>B.3.G) Manutenzioni e riparazioni da Aziende sanitarie pubbliche della Regione</b>	<b>0</b>
3100208	Manutenzioni e riparazioni da Asl-AO, IRCCS, Policlinici della Regione	0
<b>BA1990</b>	<b>B.4) Godimento di beni di terzi</b>	<b>2.774.804,17</b>
<b>BA2000</b>	<b>B.4.A) Fitti passivi</b>	<b>191.650,73</b>
3100501	Fitti reali	191.650,73
<b>BA2010</b>	<b>B.4.B) Canoni di noleggio</b>	<b>2.583.153,44</b>
BA2020	B.4.B.1) Canoni di noleggio - area sanitaria	2.300.114,9
3100504	Canoni per beni strumentali sanitari	1.223.933,61
3100509	Canoni per noleggio attrezzature per assistenza protesica	896.236,36
3100510	Canoni per noleggio attrezzature per assistenza integrativa	7.526,4
3100511	Canoni per noleggio attrezzature per assistenza integrativa extra LEA regionale	172.418,53
BA2030	B.4.B.2) Canoni di noleggio - area non sanitaria	283.038,54
3100502	Canoni per centri elettrocontabili	0
3100503	Canoni per beni strumentali non sanitari	283.038,54
<b>BA2040</b>	<b>B.4.C) Canoni di leasing</b>	<b>0</b>
BA2050	B.4.C.1) Canoni di leasing - area sanitaria	0
3100505	Leasing operativo attrezzature sanitarie	0
BA2060	B.4.C.2) Canoni di leasing - area non sanitaria	0
3100506	Leasing operativo attrezzature non sanitarie	0
BA2061	B.4.D) Canoni di project financing	0
3100508	Canoni per progetti in concessione	0

	Voce	Totale
<b>BA2070</b>	<b>B.4.E) Locazioni e noleggi da Aziende sanitarie pubbliche della Regione</b>	<b>0</b>
3100507	Locazioni e noleggi da Asl-Ao della Regione	0
<b>BA2080</b>	<b>Totale Costo del personale</b>	<b>97.342.359,72</b>
<b>BA2090</b>	<b>B.5) Personale del ruolo sanitario</b>	<b>77.877.646,12</b>
<b>BA2100</b>	<b>B.5.A) Costo del personale dirigente ruolo sanitario</b>	<b>35.377.188,72</b>
BA2110	B.5.A.1) Costo del personale dirigente medico	32.667.860,67
BA2120	B.5.A.1.1) Costo del personale dirigente medico - tempo indeterminato	32.555.966,02
3100608	Competenze Fisse dirigenza medica-veterinaria (contenuto ex sottoconto 3100601) a tempo indeterminato	12.642.465,09
3100609	Competenze Fisse dirigenza medica-veterinaria a tempo indeterminato retribuzione posizione -struttura complessa (contenuto ex sottoconto 3100602)	6.338.859,89
3100610	Competenze accessorie dirigenza medica-veterinaria a tempo indeterminato	1.431.842,1
3100611	Incentivi dirigenza medica-veterinaria a tempo indeterminato (individuali-collettivi) (contenuto ex sottoconti 3100604-05)	1.796.173,74
3100612	Indennità di esclusività per i dirigenti medici-veterinari a tempo indeterminato	2.758.803,05
3100618	Oneri sociali a carico delle aziende sanitarie dirigenza medica-veterinaria a tempo indeterminato	6.827.916,55
3100627	Costo personale Dirigente medici-veterinari -con oneri sociali-comandato presso altre ASR piemontesi	0
3100632	Personale Dirigenza medica/veterinaria a tempo indeterminato-con oneri sociali - ferie e straordinari (recuperi) maturati ma non godute al 31.12.. (fine esercizio)	0
3100662	Costo personale Dirigente medici-veterinari -con oneri sociali- comandato presso società partecipate (COQ...)	759.905,6
4850109	Personale Dirigenza medica/veterinaria a tempo indeterminato -con oneri sociali -ferie e straordinari (recuperi) maturati ma non godute al 01.01..(inizio esercizio)	0
BA2130	B.5.A.1.2) Costo del personale dirigente medico - tempo determinato	111.894,65
3100636	Competenze Fisse dirigenza medica-veterinaria tempo determinato	68.686,8
3100637	Competenze Fisse dirigenza medica-veterinaria a tempo determinato retribuzione posizione -struttura complessa (contenuto ex sottoconto 3100602)	12.901,67
3100638	Competenze accessorie dirigenza medica-veterinaria tempo determinato	0
3100639	Incentivi dirigenza medica-veterinaria (individuali-collettivi) (contenuto ex sottoconti 3100604-05) tempo determinato	0
3100644	Oneri sociali a carico delle aziende sanitarie dirigenza medica-veterinaria tempo determinato	26.155,98
3100659	Personale Dirigenza medica/veterinaria-con oneri sociali - ferie e straordinari (recuperi) maturati ma non godute al 31.12.. (fine esercizio) a tempo determinato	0
3100660	Indennità di esclusività per i dirigenti medici-veterinari a tempo determinato	4.150,2
4850112	Personale Dirigente medico-veterinari a tempo determinato-con oneri sociali- ferie e straordinari maturati ma non goduti al al 01.01..(inizio esercizio)	0
BA2140	B.5.A.1.3) Costo del personale dirigente medico - altro	0



	Voce	Totale
3100651	Costo del personale dirigente medico altro (LSU, formazione e lavoro..)	0
3100652	Oneri sociali a carico delle aziende sanitarie personale dirigente medico altro (LSU, formazione e lavoro..)	0
BA2150	B.5.A.2) Costo del personale dirigente non medico	2.709.328,05
BA2160	B.5.A.2.1) Costo del personale dirigente non medico - tempo indeterminato	2.699.908
3100613	Competenze Fisse altra dirigenza sanitaria a tempo indeterminato (contenuto ex sottoconto 3100601)	1.236.436,11
3100614	Competenze Fisse altra dirigenza sanitaria a tempo indeterminato (retribuzione posizione aziendale-direzione struttura complessa..) (contenuto ex sottoconto 3100602)	281.500,67
3100615	Competenze accessorie altra dirigenza sanitaria a tempo indeterminato	66.750,18
3100616	Incentivi dirigenza altra dirigenza sanitaria a tempo indeterminato (individuali-collettivi) (contenuto ex sottoconti 3100604-05)	263.774
3100617	Indennità di esclusività per altra dirigenza sanitaria a tempo indeterminato	278.670,8
3100619	Oneri sociali a carico delle aziende sanitarie altra dirigenza sanitaria a tempo indeterminato	572.776,24
3100629	Costo altro personale Dirigente sanitario-con oneri sociali-comandato presso altre ASR piemontesi	0
3100630	Personale altra Dirigenza sanitaria a tempo indeterminato-con oneri sociali - ferie maturate ma non godute al 31.12.. (fine esercizio) a tempo indeterminato	0
3100664	Costo altro personale Dirigente sanitario-con oneri sociali-comandato presso società partecipate (COQ...)	0
4850101	Personale altra Dirigenza sanitaria a tempo indeterminato -con oneri sociali - ferie maturate ma non godute al 01.01..(inizio esercizio)	0
BA2170	B.5.A.2.2) Costo del personale dirigente non medico - tempo determinato	9.420,05
3100640	Competenze Fisse altra dirigenza sanitaria (contenuto ex sottoconto 3100601) tempo determinato	6.866,41
3100641	Competenze Fisse altra dirigenza sanitaria a tempo determinato (retribuzione posizione aziendale-direzione struttura complessa..) (contenuto ex sottoconto 3100602)	46,62
3100642	Competenze accessorie altra dirigenza sanitaria tempo determinato	0
3100643	Incentivi dirigenza altra dirigenza sanitaria (individuali-collettivi) (contenuto ex sottoconti 3100604-05) tempo determinato	0
3100645	Oneri sociali a carico delle aziende sanitarie altra dirigenza sanitaria tempo determinato	2.244,24
3100657	Personale altra Dirigenza sanitaria-con oneri sociali - ferie maturate ma non godute al 31.12.. (fine esercizio) a tempo determinato	0
3100661	Indennità di esclusività per altra dirigenza sanitaria a tempo determinato	262,78
4850110	Personale altra Dirigenza sanitaria a tempo determinato-con oneri sociali - ferie maturate ma non godute al 01.01..(inizio esercizio)	0
BA2180	B.5.A.2.3) Costo del personale dirigente non medico - altro	0
3100653	Costo del personale dirigente non medico altro (LSU, formazione e lavoro..)	0
3100654	Oneri sociali a carico delle aziende sanitarie personale dirigente non medico altro (LSU, formazione e lavoro..)	0
<b>BA2190</b>	<b>B.5.B) Costo del personale comparto ruolo sanitario</b>	<b>42.500.457,4</b>
BA2200	B.5.B.1) Costo del personale comparto ruolo sanitario - tempo indeterminato	41.275.235,86

	Voce	Totale
3100620	Competenze fisse personale non dirigente a tempo indeterminato (contenuto ex sottoconto 3100601)	22.284.592,6
3100623	Altre competenze fisse personale non dirigente sanitario indennità posizione-altre indennità a tempo indeterminato (art.39 contratto 1999- contenuto ex sottoconto 3100602)	3.633.456,07
3100624	Competenze accessorie personale non dirigente a tempo indeterminato	2.374.033,86
3100625	Incentivi personale non dirigente a tempo indeterminato (contenuto ex sottoconti 3100604-05)	2.761.290,11
3100626	Oneri sociali a carico delle aziende sanitarie personale non dirigente a tempo indeterminato	8.865.014,44
3100628	Costo personale non Dirigente sanitario-con oneri sociali-comandato presso altre ASR piemontesi	0
3100631	Personale non Dirigente sanitario a tempo indeterminato-con oneri sociali-ferie e straordinari maturati ma non goduti al 31.12.. (fine esercizio)	0
3100663	Costo personale non Dirigente sanitario-con oneri sociali-comandato presso società partecipate (COQ...)	1.356.848,78
4850102	Personale non Dirigente sanitario a tempo indeterminato -con oneri sociali-ferie e straordinari maturati ma non goduti al al 01.01..(inizio esercizio)	0
BA2210	B.5.B.2) Costo del personale comparto ruolo sanitario - tempo determinato	1.225.221,54
3100646	Competenze fisse personale sanitario non dirigente tempo determinato	733.637,44
3100647	Altre competenze fisse personale non dirigente sanitario indennità posizione-altre indennità a tempo determinato (art.39 contratto 1999- contenuto ex sottoconto 3100602)	86.627,78
3100648	Competenze accessorie personale sanitario non dirigente a tempo determinato	57.743,47
3100649	Incentivi personale non dirigente sanitario tempo determinato	57.502,41
3100650	Oneri sociali a carico delle aziende sanitarie personale non dirigenti ruolo sanitario tempo determinato	289.710,44
3100658	Personale non Dirigente sanitario-con oneri sociali- ferie e straordinari maturati ma non goduti al 31.12.. (fine esercizio) a tempo determinato	0
4850111	Personale non Dirigente sanitario a tempo determinato-con oneri sociali-ferie e straordinari maturati ma non goduti al al 01.01..(inizio esercizio)	0
BA2220	B.5.B.3) Costo del personale comparto ruolo sanitario - altro	0
3100655	Costo del personale sanitario non dirigente altro (LSU, formazione e lavoro..)	0
3100656	Oneri sociali a carico delle aziende sanitarie personale sanitario non dirigente altro (LSU, formazione e lavoro..)	0
<b>BA2230</b>	<b>B.6) Personale del ruolo professionale</b>	<b>440.478,43</b>
<b>BA2240</b>	<b>B.6.A) Costo del personale dirigente ruolo professionale</b>	<b>440.478,43</b>
BA2250	B.6.A.1) Costo del personale dirigente ruolo professionale - tempo indeterminato	440.478,43
3100707	Competenze Fisse dirigenza (contenuto sottoconto 3100701) ruolo professionale a tempo indeterminato	180.839,24
3100708	Altre competenze Fisse dirigenza professionale a tempo indeterminato (retribuzione posizione aziendale-direzione struttura complessa..contenuto ex sottoconto 3100702)	112.585,65
3100709	Competenze accessorie dirigenza ruolo professionale a tempo indeterminato	10.620,14

	Voce	Totale
3100710	Incentivi dirigenza (individuali-collettivi)ruolo professionale a tempo indeterminato(contenuto ex sottoconti 3100704-05)	44.429,54
3100711	Oneri sociali a carico delle aziende sanitarie dirigenza ruolo professionale a tempo indeterminato	92.003,86
3100717	Costo personale Dirigente ruolo professionale-con oneri sociali-comandato presso altre ASR piemontesi	0
3100719	Personale Dirigente ruolo professionale t.indeterminato-con oneri sociali-ferie maturate ma non godute al 31.12 ..(fine esercizio)	0
3100740	Costo personale Dirigente ruolo professionale-con oneri sociali-comandato presso società partecipate (COQ...)	0
4850103	Personale Dirigente ruolo professionale a tempo indeterminato -con oneri sociali-ferie maturate ma non godute al 01.01..(inizio esercizio)	0
BA2260	B.6.A.2) Costo del personale dirigente ruolo professionale - tempo determinato	0
3100722	Competenze Fisse dirigenza professionale a tempo determinato (contenuto sottoconto 3100701) ruolo professionale	0
3100723	Altre competenze Fisse dirigenza professionale a tempo determinato (retribuzione posizione aziendale-direzione struttura complessa..contenuto ex sottoconto 3100702)	0
3100724	Competenze accessorie dirigenza a tempo determinato ruolo professionale	0
3100725	Incentivi dirigenza a tempo determinato (individuali-collettivi)ruolo professionale (contenuto ex sottoconti 3100704-05) a tempo indeterminato	0
3100726	Oneri sociali a carico delle aziende sanitarie dirigenza ruolo professionale a tempo determinato	0
3100738	Personale Dirigente ruolo professionale-con oneri sociali-ferie maturate ma non godute al 31.12 ..(fine esercizio) a tempo determinato	0
4850113	Personale Dirigente ruolo professionale a tempo determinato-con oneri sociali-ferie maturate ma non godute al 01.01..(inizio esercizio)	0
BA2270	B.6.A.3) Costo del personale dirigente ruolo professionale - altro	0
3100732	Costo del personale dirigente professionale altro (LSU, formazione e lavoro..)	0
3100733	Oneri sociali a carico delle aziende sanitarie personale dirigente professionale altro (LSU, formazione e lavoro..)	0
<b>BA2280</b>	<b>B.6.B) Costo del personale comparto ruolo professionale</b>	<b>0</b>
BA2290	B.6.B.1) Costo del personale comparto ruolo professionale - tempo indeterminato	0
3100712	Competenze fisse personale non dirigente ruolo professionale a tempo indeterminato	0
3100713	Altre competenze fisse personale non dirigente professionale indennità posizione-altre indennità a tempo indeterminato (art.39 contratto 1999-contenuto ex sottoconto 3100702)	0
3100714	Competenze accessorie personale non dirigente ruolo professionale a tempo indeterminato	0
3100715	Incentivi personale non dirigente ruolo professionale a tempo indeterminato (contenuto ex sottoconti 3100704-05)	0
3100716	Oneri sociali a carico delle aziende sanitarie personale non dirigente ruolo professionale a tempo indeterminato	0
3100718	Costo personale non Dirigente ruolo professionale-con oneri sociali-comandato presso altre ASR piemontesi	0
3100720	Personale non Dirigente ruolo professionale a tempo indeterminato-con oneri sociali-ferie maturate ma non godute al 31.12 ..(fine esercizio)	0

	Voce	Totale
3100741	Costo personale non Dirigente ruolo professionale-con oneri sociali-comandato presso società partecipate (COQ...)	0
4850104	Personale non Dirigente ruolo professionale a tempo indeterminato -con oneri sociali-ferie maturate ma non godute al 01.01..(inizio esercizio)	0
BA2300	B.6.B.2) Costo del personale comparto ruolo professionale - tempo determinato	0
3100727	Competenze fisse personale non dirigente ruolo professionale a tempo determinato	0
3100728	Altre competenze fisse personale non dirigente professionale indennità posizione-altre indennità (art.39 contratto 1999-contenuto ex sottoconto 3100702) a tempo determinato	0
3100729	Competenze accessorie personale non dirigente ruolo professionale a tempo determinato	0
3100730	Incentivi personale non dirigente ruolo professionale (contenuto ex sottoconti 3100704-05) a tempo determinato	0
3100731	Oneri sociali a carico delle aziende sanitarie personale non dirigente ruolo professionale a tempo determinato	0
3100739	Personale non Dirigente ruolo professionale a tempo determinato-con oneri sociali-ferie maturate ma non godute al 31.12 ..(fine esercizio)	0
4850114	Personale non Dirigente ruolo professionale a tempo determinato-con oneri sociali-ferie maturate ma non godute al 01.01..(inizio esercizio)	0
BA2310	B.6.B.3) Costo del personale comparto ruolo professionale - altro	0
3100734	Costo del personale professionale non dirigente altro (LSU, formazione e lavoro..)	0
3100735	Oneri sociali a carico delle aziende sanitarie personale professionale non dirigente altro (LSU, formazione e lavoro..)	0
<b>BA2320</b>	<b>B.7) Personale del ruolo tecnico</b>	<b>11.200.488,18</b>
<b>BA2330</b>	<b>B.7.A) Costo del personale dirigente ruolo tecnico</b>	<b>242.709,36</b>
BA2340	B.7.A.1) Costo del personale dirigente ruolo tecnico - tempo indeterminato	242.709,36
3100807	Competenze Fisse dirigenza (contenuto sottoconto 3100801) ruolo tecnico a tempo indeterminato	124.946,36
3100808	Altre competenze Fisse dirigenza a tempo indeterminato (retribuzione posizione aziendale-direzione struttura complessa..contenuto ex sottoconto 3100802) ruolo tecnico	45.184,51
3100809	Competenze accessorie dirigenza ruolo tecnico a tempo indeterminato	3.881,84
3100810	Incentivi dirigenza (individuali-collettivi)ruolo tecnico a tempo indeterminato (contenuto ex sottoconti 3100804-05)	19.546,46
3100811	Oneri sociali a carico delle aziende sanitarie dirigenza ruolo tecnico a tempo indeterminato	49.150,19
3100817	Costo personale Dirigente ruolo tecnico-con oneri sociali-comandato presso altre ASR piemontesi	0
3100819	Personale Dirigente ruolo tecnico a tempo indeterminato-con oneri sociali-ferie maturate ma non godute al 31.12.. (fine esercizio)	0
3100847	Costo personale Dirigente ruolo tecnico-con oneri sociali-comandato presso società partecipate (COQ...)	0
4850105	Personale Dirigente ruolo tecnico a tempo indeterminato -con oneri sociali-ferie maturate ma non goduti al 01.01..(inizio esercizio)	0
BA2350	B.7.A.2) Costo del personale dirigente ruolo tecnico - tempo determinato	0

	Voce	Totale
3100829	Competenze Fisse dirigenza (contenuto sottoconto 3100801) ruolo tecnico a tempo determinato	0
3100830	Altre competenze Fisse dirigenza (retribuzione posizione aziendale-direzione struttura complessa..contenuto ex sottoconto 3100802) ruolo tecnico a tempo determinato	0
3100831	Competenze accessorie dirigenza ruolo tecnico a tempo determinato	0
3100832	Incentivi dirigenza (individuali-collettivi)ruolo tecnico (contenuto ex sottoconti 3100804-05) a tempo determinato	0
3100833	Oneri sociali a carico delle aziende sanitarie dirigenza ruolo tecnico a tempo determinato	0
3100845	Personale Dirigente ruolo tecnico a tempo determinato-con oneri sociali-ferie maturate ma non godute al 31.12.. (fine esercizio)	0
4850115	Personale Dirigente ruolo tecnico a tempo determinato-con oneri sociali-ferie maturate ma non goduti al 01.01..(inizio esercizio)	0
BA2360	B.7.A.3) Costo del personale dirigente ruolo tecnico - altro	0
3100839	Costo del personale dirigente tecnico altro (LSU, formazione e lavoro..)	0
3100840	Oneri sociali a carico delle aziende sanitarie personale dirigente tecnico altro (LSU, formazione e lavoro..)	0
<b>BA2370</b>	<b>B.7.B) Costo del personale comparto ruolo tecnico</b>	<b>10.957.778,82</b>
BA2380	B.7.B.1) Costo del personale comparto ruolo tecnico - tempo indeterminato	10.047.532,33
3100812	Competenze fisse personale non dirigente (contenuto ex sottoconto 3100801) a tempo indeterminato	6.184.480,01
3100813	Altre competenze fisse personale non dirigente indennità posizione-altre indennità (art.39 contratto 1999-contenuto ex sottoconto 3100802) ruolo tecnico a tempo indeterminato	415.375,96
3100814	Competenze accessorie personale non dirigente ruolo tecnico a tempo indeterminato	619.731,23
3100815	Incentivi personale non dirigente ruolo tecnico a tempo indeterminato (contenuto ex sottoconti 3100804-05)	582.712,15
3100816	Oneri sociali a carico delle aziende sanitarie personale non dirigente ruolo tecnico a tempo indeterminato	2.101.055,49
3100818	Costo personale non Dirigente ruolo tecnico-con oneri sociali-comandato presso altre ASR piemontesi	0
3100820	Personale non Dirigente ruolo tecnico a tempo indeterminato -con oneri sociali-ferie e straordinari maturati ma non goduti al 31.12 ..(fine esercizio)	0
3100848	Costo personale non Dirigente ruolo tecnico-con oneri sociali-comandato presso società partecipate (COQ...)	144.177,49
4850106	Personale non Dirigente ruolo tecnico a tempo indeterminato -con oneri sociali-ferie e straordinari maturati ma non goduti al al 01.01..(inizio esercizio)	0
BA2390	B.7.B.2) Costo del personale comparto ruolo tecnico - tempo determinato	910.246,49
3100834	Competenze fisse personale non dirigente (contenuto ex sottoconto 3100801) a tempo determinato	509.091,77
3100835	Altre competenze fisse personale non dirigente indennità posizione-altre indennità (art.39 contratto 1999-contenuto ex sottoconto 3100802) ruolo tecnico a tempo determinato	84.450,48
3100836	Competenze accessorie personale non dirigente ruolo tecnico a tempo determinato	51.580,5
3100837	Incentivi personale non dirigente ruolo tecnico (contenuto ex sottoconti 3100804-05) a tempo determinato	55.932,3

	Voce	Totale
3100838	Oneri sociali a carico delle aziende sanitarie personale non dirigente ruolo tecnico a tempo determinato	209.191,44
3100846	Personale non Dirigente ruolo tecnico a tempo determinato -con oneri sociali-ferie e straordinari maturati ma non goduti al 31.12 ..(fine esercizio)	0
4850116	Personale non Dirigente ruolo tecnico a tempo determinato-con oneri sociali-ferie e straordinari maturati ma non goduti al al 01.01..(inizio esercizio)	0
BA2400	B.7.B.3) Costo del personale comparto ruolo tecnico - altro	0
3100841	Costo del personale tecnico non dirigente altro (LSU, formazione e lavoro..)	0
3100842	Oneri sociali a carico delle aziende sanitarie personale tecnico non dirigente altro (LSU, formazione e lavoro..)	0
<b>BA2410</b>	<b>B.8) Personale del ruolo amministrativo</b>	<b>7.823.746,99</b>
<b>BA2420</b>	<b>B.8.A) Costo del personale dirigente ruolo amministrativo</b>	<b>792.892,97</b>
BA2430	B.8.A.1) Costo del personale dirigente ruolo amministrativo - tempo indeterminato	792.892,97
3100907	Competenze Fisse dirigenza a tempo indeterminato (contenuto sottoconto 3100901) ruolo amministrativo	371.631,71
3100908	Altre competenze Fisse dirigenza a tempo indeterminato (retribuzione posizione aziendale-direzione struttura complessa..contenuto ex sottoconto 3100902) ruolo amministrativo	185.862,46
3100909	Competenze accessorie dirigenza ruolo amministrativo a tempo indeterminato	11.645,53
3100910	Incentivi dirigenza a tempo indeterminato (individuali-collettivi)ruolo amministrativo (contenuto ex sottoconti 3100904-05)	69.902,39
3100911	Oneri sociali a carico delle aziende sanitarie dirigenza ruolo amministrativo a tempo indeterminato	153.850,88
3100917	Costo personale Dirigente ruolo amministrativo -con oneri sociali-comandato presso altre ASR piemontesi	0
3100919	Personale Dirigente ruolo amministrativo a tempo indeterminato-con oneri sociali-ferie maturate ma non godute al 31.12 ..(fine esercizio)	0
3100940	Costo personale Dirigente ruolo amministrativo -con oneri sociali-comandato presso società partecipate (COQ...)	0
4850107	Personale Dirigente ruolo amministrativo a tempo indeterminato -con oneri sociali-ferie maturate ma non godute al 01.01..(inizio esercizio)	0
BA2440	B.8.A.2) Costo del personale dirigente ruolo amministrativo - tempo determinato	0
3100924	Competenze Fisse dirigenza (contenuto sottoconto 3100901) ruolo amministrativo a tempo determinato	0
3100925	Altre competenze Fisse dirigenza (retribuzione posizione aziendale-direzione struttura complessa..contenuto ex sottoconto 3100902) ruolo amministrativo a tempo determinato	0
3100926	Competenze accessorie dirigenza ruolo amministrativo a tempo determinato	0
3100927	Incentivi dirigenza (individuali-collettivi)ruolo amministrativo (contenuto ex sottoconti 3100904-05) a tempo determinato	0
3100928	Oneri sociali a carico delle aziende sanitarie dirigenza ruolo amministrativo a tempo determinato	0
3100938	Personale Dirigente ruolo amministrativo a tempo determinato-con oneri sociali-ferie maturate ma non godute al 31.12 ..(fine esercizio)	0
4850117	Personale Dirigente ruolo amministrativo a tempo determinato-con oneri sociali-ferie maturate ma non godute al 01.01..(inizio esercizio)	0

	Voce	Totale
BA2450	B.8.A.3) Costo del personale dirigente ruolo amministrativo - altro	0
3100934	Costo del personale dirigente amministrativo e altro (LSU, formazione e lavoro..)	0
3100935	Oneri sociali a carico delle aziende sanitarie personale dirigente amministrativo altro (LSU, formazione e lavoro..)	0
<b>BA2460</b>	<b>B.8.B) Costo del personale comparto ruolo amministrativo</b>	<b>7.030.854,02</b>
BA2470	B.8.B.1) Costo del personale comparto ruolo amministrativo - tempo indeterminato	6.934.458,39
3100912	Competenze fisse personale non dirigente ruolo amministrativo a tempo indeterminato	4.248.071,09
3100913	Altre competenze fisse personale non dirigente indennità posizione-altre indennità (art.39 contratto 1999-contenuto ex sottoconto 3100902) ruolo amministrativo a tempo indeterminato	721.515,33
3100914	Competenze accessorie personale non dirigente ruolo amministrativo a tempo indeterminato	27.311,53
3100915	Incentivi personale non dirigente ruolo amministrativo a tempo indeterminato (contenuto ex sottoconti 3100904-05)	415.323,48
3100916	Oneri sociali a carico delle aziende sanitarie personale non dirigente ruolo amministrativo a tempo indeterminato	1.485.366,14
3100918	Costo personale non Dirigente ruolo amministrativo-con oneri sociali-comandato presso altre ASR piemontesi	0
3100920	Personale non Dirigente ruolo amministrativo a tempo indeterminato-con oneri sociali-ferie e straordinari maturati ma non goduti al 31.12.. (fine esercizio)	0
3100941	Costo personale non Dirigente ruolo amministrativo-con oneri sociali-comandato presso società partecipate (COQ...)	36.870,82
4850108	Personale non Dirigente ruolo amministrativo a tempo indeterminato -con oneri sociali-ferie e straordinari maturati ma non goduti al 01.01..(inizio esercizio)	0
BA2480	B.8.B.2) Costo del personale comparto ruolo amministrativo - tempo determinato	96.395,63
3100929	Competenze fisse personale non dirigente ruolo amministrativo a tempo determinato	58.922,33
3100930	Altre competenze fisse personale non dirigente indennità posizione-altre indennità (art.39 contratto 1999-contenuto ex sottoconto 3100902) ruolo amministrativo a tempo determinato	9.632,59
3100931	Competenze accessorie personale non dirigente ruolo amministrativo a tempo determinato	0
3100932	Incentivi personale non dirigente ruolo amministrativo (contenuto ex sottoconti 3100904-05) a tempo determinato	5.569,84
3100933	Oneri sociali a carico delle aziende sanitarie personale non dirigente ruolo amministrativo a tempo determinato	22.270,87
3100939	Personale non Dirigente ruolo amministrativo a tempo determinato-con oneri sociali-ferie e straordinari maturati ma non goduti al 31.12.. (fine esercizio)	0
4850118	Personale non Dirigente ruolo amministrativo a tempo determinato-con oneri sociali-ferie e straordinari maturati ma non goduti al 01.01..(inizio esercizio)	0
BA2490	B.8.B.3) Costo del personale comparto ruolo amministrativo - altro	0
3100936	Costo del personale amministrativo non dirigente altro (LSU, formazione e lavoro..)	0
3100937	Oneri sociali a carico delle aziende sanitarie personale amministrativo non dirigente altro (LSU, formazione e lavoro..)	0
<b>BA2500</b>	<b>B.9) Oneri diversi di gestione</b>	<b>3.564.071,16</b>

	Voce	Totale
<b>BA2510</b>	<b>B.9.A) Imposte e tasse (escluso IRAP e IRES)</b>	<b>380.575,79</b>
3101018	Imposte tasse tributi a carico delle aziende Sanitarie	380.575,79
3300103	Imposte su redditi differiti	0
<b>BA2520</b>	<b>B.9.B) Perdite su crediti</b>	<b>0</b>
3250401	Perdite su crediti	0
<b>BA2530</b>	<b>B.9.C) Altri oneri diversi di gestione</b>	<b>3.183.495,37</b>
BA2540	B.9.C.1) Indennità, rimborso spese e oneri sociali per gli Organi Direttivi e Collegio Sindacale	550.112,55
3101001	Indennità e rimborso spese al direttore generale	162.794,75
3101002	Competenze e rimborsi spese al direttore amministrativo	129.763,5
3101003	Competenze e rimborsi spese al direttore sanitario	132.755,07
3101004	Indennità e rimborso spese conferenze sindaci	0
3101005	Indennità e rimborso spese a componenti altri organi collegiali	85.405,18
3101007	Spese di funzionamento per commissione medica locale	39.394,05
BA2550	B.9.C.2) Altri oneri diversi di gestione	2.633.382,82
3101006	Spese di rappresentanza	0
3101008	Oneri per personale in quiescenza	0
3101014	Altri servizi generali	2.620.729,09
3101016	Spese liti arbitraggi risarcimenti	0
3101017	Altre somme non attribuibili	636,13
3101023	Costo per contributi vs ARAN	5.567,6
3101077	Risarcimento in franchigia assicurativa danni terzi per responsabilità civile	6.450
3250408	Ammende D.Lgs.626/94	0
BA2551	B.9.C.3) Altri oneri diversi di gestione da Aziende sanitarie pubbliche della Regione	0
3102122	Altri oneri diversi di gestione da Aziende sanitarie pubbliche della Regione	0
BA2552	B.9.C.4) Altri oneri diversi di gestione - per Autoassicurazione	0
3101847	Altri oneri diversi di gestione - per Autoassicurazione	0
<b>BA2560</b>	<b>Totale Ammortamenti</b>	<b>5.718.246,39</b>
<b>BA2570</b>	<b>B.10) Ammortamenti delle immobilizzazioni immateriali</b>	<b>221.032,82</b>
3101201	Costi di impianti ed ampliamento	0
3101202	Costi di ricerca e di sviluppo	54.952,8
3101203	Diritti di brevetto ed utilizzazione opere d'ingegno	95.132,68
3101204	Spese incrementative beni di terzi	5.412,65
3101205	Altre immobilizzazioni immateriali	0
3101211	Costi di impianti ed ampliamento -ammortamento per investimenti non finanziati da contributi c/capitale (liberalità, alienazioni)	0
3101212	Costi di ricerca e di sviluppo -ammortamento ammortamento per investimenti non finanziati da contributi c/capitale (liberalità, alienazioni)	0
3101213	Diritti di brevetto ed utilizzazione opere d'ingegno -ammortamento per investimenti non finanziati da contributi c/capitale (liberalità, alienazioni)	59.323,42
3101214	Spese incrementative beni di terzi-ammortamento per investimenti non finanziati da contributi c/capitale (liberalità, alienazioni)	6.211,27
3101215	Altre immobilizzazioni immateriali -ammortamento per investimenti non finanziati da contributi c/capitale (liberalità, alienazioni)	0
<b>BA2580</b>	<b>B.11) Ammortamenti delle immobilizzazioni materiali</b>	<b>5.497.213,57</b>



	Voce	Totale
<b>BA2590</b>	<b>B.11.A) Ammortamento dei fabbricati</b>	<b>3.632.281,04</b>
<b>BA2600</b>	<b>B.11.A.1) Ammortamenti fabbricati non strumentali (disponibili)</b>	<b>137.018,37</b>
3101321	Fabbricati disponibili -ammortamento	137.018,37
<b>BA2610</b>	<b>B.11.A.2) Ammortamenti fabbricati strumentali (indisponibili)</b>	<b>3.495.262,67</b>
3101301	Fabbricati	3.351.399,1
3101311	Fabbricati indisponibili -ammortamento per investimenti non finanziati da contributi c/capitale (liberalità, alienazioni)	143.863,57
<b>BA2620</b>	<b>B.11.B) Ammortamenti delle altre immobilizzazioni materiali</b>	<b>1.864.932,53</b>
3101302	Impianti e macchinari	8.774,64
3101303	Attrezzature sanitarie	24,14
3101304	Mobili ed arredi	73.237,62
3101305	Automezzi	0
3101306	Altri beni	77.809,53
3101312	Impianti e macchinari -ammortamento per investimenti non finanziati da contributi c/capitale (liberalità, alienazioni)	7.089,69
3101313	Attrezzature sanitarie --ammortamento per investimenti non finanziati da contributi c/capitale (liberalità, alienazioni)	484.009,11
3101314	Mobili ed arredi -ammortamento per investimenti non finanziati da contributi c/capitale (liberalità, alienazioni)	117.312,83
3101315	Automezzi -ammortamento per investimenti non finanziati da contributi c/capitale (liberalità, alienazioni)	0
3101316	Altri beni -ammortamento per investimenti non finanziati da contributi c/capitale (liberalità, alienazioni)	176.440,2
3101322	Attrezzature sanitarie (Impianti e macchinari specifici-grandi attrezzature)	200.970,99
3101323	Attrezzature sanitarie (piccole attrezzature)	675.725,57
3101324	Attrezzature sanitarie (Impianti e macchinari specifici-grandi attrezzature) non finanziati da contributi c/capitale (liberalità, alienazioni)	43.538,21
<b>BA2630</b>	<b>B.12) Svalutazione delle immobilizzazioni e dei crediti</b>	<b>62.458,64</b>
<b>BA2640</b>	<b>B.12.A) Svalutazione delle immobilizzazioni immateriali e materiali</b>	<b>0</b>
3210101	Svalutazione delle immobilizzazioni materiali ed immateriali	0
<b>BA2650</b>	<b>B.12.B) Svalutazione dei crediti</b>	<b>62.458,64</b>
3101401	Svalutazione di crediti	62.458,64
<b>BA2660</b>	<b>B.13) Variazione delle rimanenze</b>	<b>-2.663.949,13</b>
<b>BA2670</b>	<b>B.13.A) Variazione rimanenze sanitarie</b>	<b>-1.929.723,8</b>
BA2671	B.13.A.1) Prodotti farmaceutici ed emoderivati	-403.993,56
3101502	Rimanenze iniziali di magazzino -Medicinali privi di AIC impiegati nella produzione di ricoveri e prestazioni-	27.561,63
3101509	Rimanenze iniziali di magazzino - Radiofarmaci (con e senza AIC) e radiodiagnostici-	0
3101516	Rimanenze iniziali di prodotti farmaceutici esclusi farmaci H , impiegati nella produzione di ricoveri e prestazioni. - resi	799.487,67
3101517	Prodotti farmaceutici di tipo "H" a distribuzione diretta	555.268,34
3101518	Prodotti farmaceutici in distribuzione diretta di assistenza farmaceutica - rimanenze iniziali	629.213,41
3101520	Prodotti farmaceutici acquistati e distribuiti per conto	0
3101523	Emoderivati	27.196,08
3101524	emoderivati da ASR Piemonte in compensazione	112.316,7
3101525	Acquisto di medicinali privi di AIC	0

	Voce	Totale
3101539	Ossigeno (ospedaliero e domiciliare) ed altri gas medicinali con AIC	0
3101555	Rimanenze iniziali di emoderivati della (CRCC) ASL TO 4 netto plasma trattato ricevuto da ASR	0
3101557	Rimanenze iniziali di Medicinali privi di AIC a distribuzione diretta	406,52
3101558	Rimanenze iniziali di Gas medicinali con AIC a distribuzione diretta	0
4550102	Rimanenze finali di magazzino -Medicinali privi di AIC impiegati nella produzione di ricoveri e prestazioni-	29.543,52
4550109	Rimanenze finali di magazzino -Radiofarmaci (con e senza AIC) e radiodiagnostici-	0
4550116	Rimanenze finali di prodotti farmaceutici esclusi farmaci H , impiegati nella produzione di ricoveri e prestazioni. - resi	1.064.630,05
4550117	Prodotti farmaceutici di tipo "H" a distribuzione diretta	662.434,67
4550118	Prodotti farmaceutici in distribuzione diretta di assistenza farmaceutica - rimanenze finali	682.731,42
4550120	Prodotti farmaceutici acquistati e distribuiti per conto	0
4550142	Ossigeno (ospedaliero e domiciliare) ed altri gas medicinali con AIC	0
4550149	Emoderivati	41.848,83
4550150	emoderivati da ASR Piemonte in compensazione	73.081,08
4550151	Acquisto di medicinali privi di AIC	0
4550158	Rimanenze finali di Medicinali privi di AIC a distribuzione diretta	1.174,34
4550159	Rimanenze finali Gas medicinali con AIC a distribuzione diretta	0
4550239	Rimanenze finali di emoderivati della (CRCC) ASL TO 4 netto plasma trattato ricevuto da ASR	0
BA2672	B.13.A.2) Sangue ed emocomponenti	0
3101521	Sangue ed emocomponenti	0
3101522	Sangue ed emocomponenti acquisto da ASR Piemonte in compensazione	0
4550147	Sangue ed emocomponenti	0
4550148	Sangue ed emocomponenti acquisto da ASR Piemonte in compensazione	0
BA2673	B.13.A.3) Dispositivi medici	-1.165.681,82
3101507	Reagenti laboratorio	112.738,38
3101527	Protesi- -dispositivi medici impiantabili attivi	0
3101556	Rimanenze iniziali di dispositivi medici	1.195.949,69
3101559	Rimanenze iniziali di dispositivi in vitreo della ASR capofila	0
3101560	Rimanenze iniziali di dispositivi medici della ASR capofila	0
4550107	Rimanenze finali di magazzino -Dispositivi medico diagnostici in vitro compresi i radiodiagnostici in vitro-	373.318,32
4550115	Materiali chirurgici, sanitario e diagnostico per uso veterinario	0
4550153	Protesi- -dispositivi medici impiantabili attivi	0
4550157	Rimanenze finali di dispositivi medici	2.101.051,57
4550160	Rimanenze finali i dispositivi in vitreo della ASR capofila	0
4550161	Rimanenze finali i dispositivi medici della ASR capofila	0
BA2674	B.13.A.4) Prodotti dietetici	-4.317,01
3101519	Prodotti dietetici (e di nutrizione enterale) - rimanenze iniziali	19.971,35
4550119	Prodotti dietetici (e di nutrizione enterale) - rimanenze finali	24.288,36
BA2675	B.13.A.5) Materiali per la profilassi (vaccini)	-259.494,39
3101505	Siero e vaccini	35.354,68
3101506	Vaccini desensibilizzanti	16.044

	Voce	Totale
3101545	Rimanenze iniziali di magazzino per Acquisti di vaccini della ASR Capofila	0
4550105	Siero e vaccini	305.190,07
4550106	Vaccini desensibilizzanti	5.703
4550162	Rimanenze finali di magazzino per Acquisti di vaccini della ASR Capofila	0
BA2676	B.13.A.6) Prodotti chimici	0
3101528	Prodotti chimici non IVD	0
4550154	Prodotti chimici non IVD	0
BA2677	B.13.A.7) Materiali e prodotti per uso veterinario	0
BA2678	B.13.A.8) Altri beni e prodotti sanitari	-96.237,02
3101540	Altri beni e prodotti sanitari	12.179,64
3101541	rimanenze iniziali di beni per assistenza integrativa compresa nei LEA (non compresa DM 332/1999)	0
3101542	rimanenze iniziali di beni per assistenza integrativa NON compresa nei LEA (non compresa DM 332/1999)	0
3101543	rimanenze iniziali per assistenza protesica ex DM 332/1999	0
3101561	Rimanenze iniziali di DPI,altri beni sanitari, della ASR capofila	0
4550143	Altri beni e prodotti sanitari	108.416,66
4550144	rimanenze finali di beni per assistenza integrativa compresa nei LEA (non compresa DM 332/1999)	0
4550145	rimanenze finali di beni per assistenza integrativa NON compresa nei LEA (non compresa DM 332/1999)	0
4550146	rimanenze finali per assistenza protesica ex DM 332/1999	0
4550163	Rimanenze finali di magazzino per acquisto DPI altri beni sanitari della ASR capofila	0
<b>BA2680</b>	<b>B.13.B) Variazione rimanenze non sanitarie</b>	<b>-734.225,33</b>
BA2681	B.13.B.1) Prodotti alimentari	0
3101530	Prodotti alimentari per degenti	0
3101531	Prodotti alimentari per mensa dipendenti	0
4550230	Prodotti alimentari per degenti	0
4550231	Prodotti alimentari per mensa dipendenti	0
BA2682	B.13.B.2) Materiali di guardaroba, di pulizia, e di convivenza in genere	-730.655,5
3101532	Materiali di guardaroba	64.911,29
3101533	Materiale pulizia e lavanderia	31.399,12
3101534	Materiali di convivenza in genere	65.516,02
4550232	Materiali di guardaroba	770.259,53
4550233	Materiale pulizia e lavanderia	36.876,55
4550234	Materiali di convivenza in genere	85.345,85
BA2683	B.13.B.3) Combustibili, carburanti e lubrificanti	0
3101535	Combustibili ad uso riscaldamento e cucine	0
3101536	Carburanti e lubrificanti ad uso trasporto	0
4550235	Combustibili ad uso riscaldamento e cucine	0
4550236	Carburanti e lubrificanti ad uso trasporto	0
BA2684	B.13.B.4) Supporti informatici e cancelleria	-382,7
3101537	Supporti meccanografici	52.438,82
3101570	Cancelleria e stampati	89.005,06
4550237	Supporti meccanografici	35.272,98

	Voce	Totale
4550470	Cancelleria e stampati	106.553,6
BA2685	B.13.B.5) Materiale per la manutenzione	-3.187,13
3101550	Materiale per manutenzione immobili	0
3101551	Materiale per manutenzione di attrezzature sanitarie	0
3101553	Materiali per manutenzione di automezzi (rimanenze iniziali)	0
3101554	Materiali per manutenzione di altre attrezzature tecnico - economali (rimanenze iniziali)	4.951,38
4550350	Materiale per riparazione	0
4550351	Materiale per manutenzione di attrezzature sanitarie	0
4550353	Materiali per manutenzione di automezzi (rimanenze finali)	0
4550354	Materiali per manutenzione di altre attrezzature tecnico - economali (rimanenze finali)	8.138,51
BA2686	B.13.B.6) Altri beni e prodotti non sanitari	0
3101538	Altri beni non sanitari	0
4550238	Altri beni non sanitari	0
<b>BA2690</b>	<b>B.14) Accantonamenti dell'esercizio</b>	<b>14.620.388,58</b>
<b>BA2700</b>	<b>B.14.A) Accantonamenti per rischi</b>	<b>9.677.268,2</b>
BA2710	B.14.A.1) Accantonamenti per cause civili ed oneri processuali	280.220,16
3101612	Accantonamenti per cause civili ed oneri processuali	280.220,16
BA2720	B.14.A.2) Accantonamenti per contenzioso personale dipendente	94.893,5
3101613	Accantonamenti per contenzioso personale dipendente	94.893,5
BA2730	B.14.A.3) Accantonamenti per rischi connessi all'acquisto di prestazioni sanitarie da privato	9.302.154,54
3101620	Accantonamenti per rischi connessi all'acquisto di prestazioni sanitarie da privato-RSA	499.201,81
3101626	Accantonamenti per oneri assistenza ospedaliera da strutture private accreditate	3.443.501,15
3101627	Accantonamenti per oneri assistenza specialistica da strutture private accreditate	273.196,9
3101628	Accantonamenti per oneri assistenza ospedaliera da presidi classificati ex art.41-43 L.833/1978	5.086.254,68
3101629	Accantonamenti per oneri assistenza specialistica da strutture private accreditate da presidi classificati ex art.41-43 L.833/1978	0
BA2740	B.14.A.4) Accantonamenti per copertura diretta dei rischi (autoassicurazione)	0
3101621	Accantonamenti per copertura diretta dei rischi (autoassicurazione)	0
BA2741	B.14.A.5) Accantonamenti per franchigia assicurativa	0
3101633	Accantonamenti per franchigia assicurativa	0
BA2750	B.14.A.6) Altri accantonamenti per rischi	0
3101601	Accantonamenti per rischi (vedere conto 2.65.02.01)	0
BA2751	B.14.A.7) Altri accantonamenti per interessi di mora	0
3101631	Altri accantonamenti per interessi di mora	0
<b>BA2760</b>	<b>B.14.B) Accantonamenti per premio di operosità (SUMAI)</b>	<b>145.247,92</b>
3101602	Accantonamenti per premio di operosità (SUMAI)	145.247,92
<b>BA2770</b>	<b>B.14.C) Accantonamenti per quote inutilizzate di contributi finalizzati e vincolati</b>	<b>4.169.504,35</b>
BA2771	B.14.C.1) Accantonamenti per quote inutilizzate contributi da Regione e Prov. Aut. per quota F.S. indistinto finalizzato	3.903.782,16
3101637	Accantonamenti per quote inutilizzate contributi da Regione e Prov. Aut. per quota F.S. finalizzazioni regionali	160.233,56

	Voce	Totale
3101638	Accantonamenti per quote inutilizzate contributi da Regione e Prov. Aut. per quota F.S. pandemia COVID..finalizzazioni regionali	3.743.548,6
BA2780	B.14.C.2) Accantonamenti per quote inutilizzate contributi da Regione e Prov. Aut. per quota F.S. vincolato	28.294,54
3101622	Accantonamenti per quote inutilizzate contributi da Regione e Prov. Aut. per quota F.S. vincolato	28.294,54
BA2790	B.14.C.3) Accantonamenti per quote inutilizzate contributi da soggetti pubblici (extra fondo) vincolati	189.427,65
3101623	Accantonamenti per quote inutilizzate contributi da soggetti pubblici (extra fondo) vincolati	189.427,65
BA2800	B.14.C.4) Accantonamenti per quote inutilizzate contributi da soggetti pubblici per ricerca	0
3101624	Accantonamenti per quote inutilizzate contributi da soggetti pubblici per ricerca	0
BA2810	B.14.C.5) Accantonamenti per quote inutilizzate contributi vincolati da privati	48.000
3101625	Accantonamenti per quote inutilizzate contributi vincolati da privati	48.000
BA2811	B.14.C.6) Accantonamenti per quote inutilizzate contributi da soggetti privati per ricerca	0
3101632	Accantonamenti per quote inutilizzate contributi da soggetti privati per ricerca	0
<b>BA2820</b>	<b>B.14.D) Altri accantonamenti</b>	<b>628.368,11</b>
BA2840	B.14.D.1) Acc. Rinnovi convenzioni MMG/PLS/MCA	442.694,42
3101606	Accantonamento per oneri pregressi rinnovo convenzioni medicina di base	442.694,42
BA2850	B.14.D.2) Acc. Rinnovi convenzioni Medici Sumai	43.881,5
3101619	Acc. Rinnovi convenzioni SUMAI	43.881,5
BA2860	B.14.D.3) Acc. Rinnovi contratt.: dirigenza medica	0
3101615	Acc. Rinnovi contratt.- dirigenza medica	0
BA2870	B.14.D.4) Acc. Rinnovi contratt.: dirigenza non medica	0
3101616	Acc. Rinnovi contratt.- dirigenza non medica, sanit.amm.tecn.professionale	0
BA2880	B.14.D.5) Acc. Rinnovi contratt.: comparto	0
3101617	Acc. Rinnovi contratt.- comparto	0
BA2881	B.14.D.6) Acc. per Trattamento di fine rapporto dipendenti	0
3101607	Accantonamento per trattamento fine rapporto (per memoria)	0
BA2882	B.14.D.7) Acc. per Trattamenti di quiescenza e simili	0
3101636	Acc. per Trattamenti di quiescenza e simili	0
BA2883	B.14.D.8) Acc. per Fondi integrativi pensione	0
3101635	Acc. per Fondi integrativi pensione	0
BA2884	B.14.D.9) Acc. Incentivi funzioni tecniche art. 113 D.lgs 50/2016	0
3101634	Acc. Incentivi funzioni tecniche art. 113 D.lgs 50/2016	0
BA2890	B.14.D.10) Altri accantonamenti	141.792,19
3101604	Altri accantonamenti	141.792,19
3101614	Accantonamenti per interessi di mora	0
3101630	Altri accantonamenti oneri GSA per progetti aziendali di investimento da assegnare	0
<b>BZ9999</b>	<b>Totale costi della produzione (B)</b>	<b>371.055.264,02</b>
	<b>C) Proventi e oneri finanziari</b>	
<b>CA0010</b>	<b>C.1) Interessi attivi</b>	<b>240,46</b>
<b>CA0020</b>	<b>C.1.A) Interessi attivi su c/tesoreria unica</b>	<b>0</b>

	Voce	Totale
4600101	Entrate per interessi attivi su c/tesoreria	0
<b>CA0030</b>	<b>C.1.B) Interessi attivi su c/c postali e bancari</b>	<b>0</b>
4600102	Entrate per interessi attivi su c/postali e bancari	0
<b>CA0040</b>	<b>C.1.C) Altri interessi attivi</b>	<b>240,46</b>
4600103	Entrate per interessi attivi vari	240,46
<b>CA0050</b>	<b>C.2) Altri proventi</b>	<b>0</b>
<b>CA0060</b>	<b>C.2.A) Proventi da partecipazioni</b>	<b>0</b>
4600204	Proventi da partecipazioni	0
<b>CA0070</b>	<b>C.2.B) Proventi finanziari da crediti iscritti nelle immobilizzazioni</b>	<b>0</b>
4600205	Proventi finanziari da crediti iscritti nelle immobilizzazioni	0
<b>CA0080</b>	<b>C.2.C) Proventi finanziari da titoli iscritti nelle immobilizzazioni</b>	<b>0</b>
4600206	Proventi finanziari da titoli iscritti nelle immobilizzazioni	0
<b>CA0090</b>	<b>C.2.D) Altri proventi finanziari diversi dai precedenti</b>	<b>0</b>
4600207	Altri proventi finanziari diversi dai precedenti	0
<b>CA0100</b>	<b>C.2.E) Utili su cambi</b>	<b>0</b>
4500235	Utili su cambi	0
<b>CA0110</b>	<b>C.3) Interessi passivi</b>	<b>11.173,18</b>
<b>CA0120</b>	<b>C.3.A) Interessi passivi su anticipazioni di cassa</b>	<b>0</b>
3150101	Interessi passivi per anticipazioni di tesoreria	0
3150102	Interessi passivi per anticipazioni straordinarie tesoreria	0
<b>CA0130</b>	<b>C.3.B) Interessi passivi su mutui</b>	<b>0</b>
3150105	Interessi passivi su altre forme di credito art 3 comma 5 dl 502	0
<b>CA0140</b>	<b>C.3.C) Altri interessi passivi</b>	<b>11.173,18</b>
3150103	Interessi passivi ad enti settore statale	0
3150104	Interessi passivi ad enti settore pubblico allargato	0
3150107	Interessi moratori	11.173,18
3150109	Altri interessi passivi	0
<b>CA0150</b>	<b>C.4) Altri oneri</b>	<b>0</b>
<b>CA0160</b>	<b>C.4.A) Altri oneri finanziari</b>	<b>0</b>
3150108	Rivalutazione monetaria (costo di revisione contratti)	0
3150110	Altri oneri finanziari	0
<b>CA0170</b>	<b>C.4.B) Perdite su cambi</b>	<b>0</b>
3101019	Perdite su cambi	0
<b>CZ9999</b>	<b>Totale proventi e oneri finanziari (C)</b>	<b>-10.932,72</b>
	<b>D) Rettifiche di valore di attività finanziarie</b>	
<b>DA0010</b>	<b>D.1) Rivalutazioni</b>	<b>0</b>
4650101	Rivalutazione dei valori mobiliari	0
<b>DA0020</b>	<b>D.2) Svalutazioni</b>	<b>888.923,37</b>
3200101	Svalutazione partecipazioni	888.923,37
3200102	Svalutazione crediti di finanziamento	0
3200103	Svalutazione dei valori mobiliari	0
<b>DZ9999</b>	<b>Totale rettifiche di valore di attività finanziarie (D)</b>	<b>-888.923,37</b>
	<b>E) Proventi e oneri straordinari</b>	
<b>EA0010</b>	<b>E.1) Proventi straordinari</b>	<b>1.969.877,73</b>
<b>EA0020</b>	<b>E.1.A) Plusvalenze+F109</b>	<b>964.476,26</b>
4700101	Plusvalenze di alienazione di beni	964.476,26

	Voce	Totale
<b>EA0030</b>	<b>E.1.B) Altri proventi straordinari</b>	<b>1.005.401,47</b>
EA0040	E.1.B.1) Proventi da donazioni e liberalità diverse	238,99
4500111	Donazioni in conto esercizio da imprese	138,99
4500113	Donazioni in conto esercizio da privati famiglie	100
4500115	Donazioni in conto esercizio da istituzioni sociali senza fine di lucro	0
EA0050	E.1.B.2) Sopravvenienze attive	604.799,21
EA0051	E.1.B.2.1) Sopravvenienze attive per quote F.S. vincolato	0
4700326	Sopravvenienze attive per quote F.S. vincolato	0
EA0060	E.1.B.2.2) Sopravvenienze attive v/Aziende sanitarie pubbliche della Regione	1.685,98
4700314	Altre sopravvenienze attive da ASR piemontesi	1.685,98
EA0070	E.1.B.2.3) Sopravvenienze attive v/terzi	603.113,23
EA0080	E.1.B.2.3.A) Sopravvenienze attive v/terzi relative alla mobilità extraregionale	0
EA0090	E.1.B.2.3.B) Sopravvenienze attive v/terzi relative al personale	0
4700315	Sopravvenienze attive v/terzi relative al personale (es.riduzione fondi in esubero..)	0
EA0100	E.1.B.2.3.C) Sopravvenienze attive v/terzi relative alle convenzioni con medici di base	0
4700316	Sopravvenienze attive v/terzi relative alle convenzioni con medici di base (es.riduzione fondi in esubero..)	0
EA0110	E.1.B.2.3.D) Sopravvenienze attive v/terzi relative alle convenzioni per la specialistica	0
4700317	Sopravvenienze attive v/terzi relative alle convenzioni per la specialistica (es.riduzione fondi in esubero..)	0
EA0120	E.1.B.2.3.E) Sopravvenienze attive v/terzi relative all'acquisto prestaz. sanitarie da operatori accreditati	0
4700318	Sopravvenienze attive v/terzi relative alla vendita prestaz. Sanitarie da operatori accreditati	0
EA0130	E.1.B.2.3.F) Sopravvenienze attive v/terzi relative all'acquisto di beni e servizi	0
4700319	Sopravvenienze attive v/terzi relative alla vendita di beni e servizi	0
EA0140	E.1.B.2.3.G) Altre sopravvenienze attive v/terzi	603.113,23
4700301	Finanziamento spesa esercizi pregressi	208.752,57
4700302	Finanziamento danni alluvionali	0
4700303	Riduzione fondi accantonati per fondi rischi diversi	0
4700304	Riduzione fondi accantonati per fondi rischi crediti	0
4700305	Riduzione fondi accantonati per premio operosità medici SUMAI	0
4700306	Riduzione fondi accantonati per altri motivi	1.418,31
4700309	Proventi per differenze da conversione in euro	0
4700311	Altre sopravvenienze attive (escluse le insussistenze)	392.942,35
4700312	Finanziamento regionale per gestione liquidatoria ASR -1994 e ante-	0
4700313	Sopravvenienze attive da altri soggetti per gestione liquidatoria ASR -1994 e ante-	0
4750201	Diminuzione del fondo sopravvenienze attive del fondo imposte	0
EA0150	E.1.B.3) Insussistenze attive	400.363,27
EA0160	E.1.B.3.1) Insussistenze attive v/Aziende sanitarie pubbliche della Regione	3.867,24
4700325	Insussistenze Attive v/Asl-AO, IRCCS, Policlinici	3.867,24
4700401	Per esito mobilità regionale anni precedenti - medicina di base	0
4700402	Per esito mobilità regionale anni precedenti - farmaceutica	0

	Voce	Totale
4700403	Per esito mobilità regionale anni precedenti - assistenza specialistica ambulatoriale	0
4700404	Per esito mobilità regionale anni precedenti - assistenza integrativa e protesica (farmacie convenzionate)	0
4700405	Per esito mobilità regionale anni precedenti - assistenza ospedaliera	0
EA0170	E.1.B.3.2) Insussistenze attive v/terzi	396.496,03
EA0180	E.1.B.3.2.A) Insussistenze attive v/terzi relative alla mobilità extraregionale	0
4700406	Per esito mobilità extraregionale anni precedenti - medicina di base	0
4700407	Per esito mobilità extraregionale anni precedenti - farmaceutica	0
4700408	Per esito mobilità extraregionale anni precedenti - assistenza specialistica ambulatoriale	0
4700409	Per esito mobilità regionale anni precedenti - assistenza integrativa e protesica (farmacie convenzionate)	0
4700410	Per esito mobilità extraregionale anni precedenti - assistenza ospedaliera	0
4700411	Insussistenze attive v/terzi relative alla mobilità extraregionale	0
EA0190	E.1.B.3.2.B) Insussistenze attive v/terzi relative al personale	288.506,61
4700320	Insussistenze attive v/terzi relative al personale	288.506,61
EA0200	E.1.B.3.2.C) Insussistenze attive v/terzi relative alle convenzioni con medici di base	0
4700321	Insussistenze attive v/terzi relative alle convenzioni con medici di base	0
EA0210	E.1.B.3.2.D) Insussistenze attive v/terzi relative alle convenzioni per la specialistica	0
4700322	Insussistenze attive v/terzi relative alle convenzioni per la specialistica	0
EA0220	E.1.B.3.2.E) Insussistenze attive v/terzi relative all'acquisto prestaz. sanitarie da operatori accreditati	0
4700323	Insussistenze attive v/terzi relative all'acquisto prestaz. Sanitarie da operatori accreditati	0
EA0230	E.1.B.3.2.F) Insussistenze attive v/terzi relative all'acquisto di beni e servizi	66.285,78
4700324	Insussistenze attive v/terzi relative all'acquisto di beni e servizi	66.285,78
EA0240	E.1.B.3.2.G) Altre insussistenze attive v/terzi	41.703,64
4700310	Insussistenze attive. Rappresentano la sopravvenuta insussistenza di costi e passività iscritte in bilancio negli esercizi precedenti	41.703,64
EA0250	E.1.B.4) Altri proventi straordinari	0
<b>EA0260</b>	<b>E.2) Oneri straordinari</b>	<b>1.406.473,01</b>
<b>EA0270</b>	<b>E.2.A) Minusvalenze</b>	<b>964.476,26</b>
3250101	Minusvalenze di alienazione di beni	964.476,26
<b>EA0280</b>	<b>E.2.B) Altri oneri straordinari</b>	<b>441.996,75</b>
EA0290	E.2.B.1) Oneri tributari da esercizi precedenti	0
3250430	Oneri tributari da esercizi precedenti	0
EA0300	E.2.B.2) Oneri da cause civili ed oneri processuali	36.837,1
3250431	Oneri da cause civili	36.837,1
EA0310	E.2.B.3) Sopravvenienze passive	356.371,57
EA0320	E.2.B.3.1) Sopravvenienze passive v/Aziende sanitarie pubbliche della Regione	9.919,91
EA0330	E.2.B.3.1.A) Sopravvenienze passive v/Aziende sanitarie pubbliche relative alla mobilità intraregionale	0
3250501	Per esito mobilità regionale anni precedenti - medicina di base	0



	<b>Voce</b>	<b>Totale</b>
3250502	Per esito mobilità regionale anni precedenti - farmaceutica	0
3250503	Per esito mobilità regionale anni precedenti - assistenza specialistica ambulatoriale	0
3250504	Per esito mobilità regionale anni precedenti - assistenza integrativa e protesica (farmacie convenzionate)	0
3250505	Per esito mobilità regionale anni precedenti - assistenza ospedaliera	0
EA0340	E.2.B.3.1.B) Altre sopravvenienze passive v/Aziende sanitarie pubbliche della Regione	9.919,91
3250432	Altre sopravvenienze passive v/Asl-Ao,Irccs,Pol.	9.919,91
EA0350	E.2.B.3.2) Sopravvenienze passive v/terzi	346.451,66
EA0360	E.2.B.3.2.A) Sopravvenienze passive v/terzi relative alla mobilità extraregionale	0
3250506	Per esito mobilità extraregionale anni precedenti - medicina di base	0
3250507	Per esito mobilità extraregionale anni precedenti - farmaceutica	0
3250508	Per esito mobilità extraregionale anni precedenti - assistenza specialistica ambulatoriale	0
3250509	Per esito mobilità extraregionale anni precedenti - assistenza integrativa e protesica (farmacie convenzionate)	0
3250510	Per esito mobilità extraregionale anni precedenti - assistenza ospedaliera	0
3250511	Insussistenze passive v/terzi relative alla mobilità extraregionale	0
EA0370	E.2.B.3.2.B) Sopravvenienze passive v/terzi relative al personale	0
EA0380	E.2.B.3.2.B.1) Soprav. passive v/terzi relative al personale - dirigenza medica	0
3250421	Costi esercizi pregressi arretrati contrattuali ruolo sanitario-dirigenza	0
EA0390	E.2.B.3.2.B.2) Soprav. passive v/terzi relative al personale - dirigenza non medica	0
3250422	Costi esercizi pregressi arretrati contrattuali ruolo professionale-dirigenza	0
3250423	Costi esercizi pregressi arretrati contrattuali ruolo tecnico-dirigenza	0
3250424	Costi esercizi pregressi arretrati contrattuali ruolo amministrativo-dirigenza	0
EA0400	E.2.B.3.2.B.3) Soprav. passive v/terzi relative al personale - comparto	0
3250425	Costi esercizi pregressi arretrati contrattuali ruolo sanitario - personale non dirigente	0
3250426	Costi esercizi pregressi arretrati contrattuali ruolo professionale - personale non dirigente	0
3250427	Costi esercizi pregressi arretrati contrattuali ruolo tecnico- personale non dirigente	0
3250428	Costi esercizi pregressi arretrati contrattuali ruolo amministrativo- personale non dirigente	0
EA0410	E.2.B.3.2.C) Sopravvenienze passive v/terzi relative alle convenzioni con medici di base	316.050,33
3250416	Costi esercizi pregressi arretrati medici di base a questi assimilabili	316.050,33
EA0420	E.2.B.3.2.D) Sopravvenienze passive v/terzi relative alle convenzioni per la specialistica	0
3250433	Sopravvenienze passive v/terzi relative alle convenzioni per la specialistica	0
EA0430	E.2.B.3.2.E) Sopravvenienze passive v/terzi relative all'acquisto prestaz. sanitarie da operatori accreditati	0
3250407	Costi esercizi pregressi	0

	<b>Voce</b>	<b>Totale</b>
EA0440	E.2.B.3.2.F) Sopravvenienze passive v/terzi relative all'acquisto di beni e servizi	30.401,33
3250434	Sopravvenienze passive v/terzi relative all'acquisto di beni e servizi	30.401,33
EA0450	E.2.B.3.2.G) Altre sopravvenienze passive v/terzi	0
3250429	sopravvenienze passive gestione liquidatoria USL anni 1994 e ante - contabilità separata-	0
EA0460	E.2.B.4) Insussistenze passive	48.538,27
EA0461	E.2.B.4.1) Insussistenze passive per quote F.S. vincolato	0
3250442	Insussistenze passive per quote F.S. vincolato	0
3250512	Insussistenze passive per quote F.S. vincolato	0
EA0470	E.2.B.4.2) Insussistenze passive v/Aziende sanitarie pubbliche della Regione	0
3250441	Insussistenze passive v/Asl-AO, IRCCS, Policlinici	0
EA0480	E.2.B.4.3) Insussistenze passive v/terzi	48.538,27
EA0490	E.2.B.4.3.A) Insussistenze passive v/terzi relative alla mobilità extraregionale	0
EA0500	E.2.B.4.3.B) Insussistenze passive v/terzi relative al personale	0
3250435	Insussistenze passive v/terzi relative al personale	0
EA0510	E.2.B.4.3.C) Insussistenze passive v/terzi relative alle convenzioni con medici di base	0
3250436	Insussistenze passive v/terzi relative alle convenzioni con medici di base	0
EA0520	E.2.B.4.3.D) Insussistenze passive v/terzi relative alle convenzioni per la specialistica	0
3250437	Insussistenze passive v/terzi relative alle convenzioni per la specialistica	0
EA0530	E.2.B.4.3.E) Insussistenze passive v/terzi relative all'acquisto prestaz. sanitarie da operatori accreditati	0
3250438	Insussistenze passive v/terzi relative alla vendita prestaz. Sanitarie da operatori accreditati	0
EA0540	E.2.B.4.3.F) Insussistenze passive v/terzi relative all'acquisto di beni e servizi	0
3250439	Insussistenze passive v/terzi relative alla vendita di beni e servizi	0
EA0550	E.2.B.4.3.G) Altre insussistenze passive v/terzi	48.538,27
3250419	Insussistenze passive Rappresentano la sopravvenuta insussistenza di ricavi ed attività iscritte in bilancio negli esercizi precedenti	13.989,36
3250420	Altre sopravvenienze passive (escluse le insussistenze)	34.548,91
EA0560	E.2.B.5) Altri oneri straordinari	249,81
3250418	Oneri per differenze da conversione in Euro	0
3250440	Altri oneri straordinari	249,81
<b>EZ9999</b>	<b>Totale proventi e oneri straordinari (E)</b>	<b>563.404,72</b>
<b>XA0000</b>	<b>Risultato prima delle imposte (A - B +/- C +/- D +/- E)</b>	<b>-19.634.440,81</b>
	<b>Y) Imposte e tasse</b>	
<b>YA0010</b>	<b>Y.1) IRAP</b>	<b>6.960.198,42</b>
<b>YA0020</b>	<b>Y.1.A) IRAP relativa a personale dipendente</b>	<b>6.415.818,27</b>
3300104	IRAP relativa a personale dipendente	6.415.818,27
<b>YA0030</b>	<b>Y.1.B) IRAP relativa a collaboratori e personale assimilato a lavoro dipendente</b>	<b>443.362,25</b>
3300105	IRAP relativa a collaboratori e personale assimilato a lavoro dipendente	114.580,03

	<b>Voce</b>	<b>Totale</b>
3300110	IRAP relativa a medici convenzionata quando dovuta	328.782,22
<b>YA0040</b>	<b>Y.1.C) IRAP relativa ad attività di libera professione (intramoenia)</b>	<b>101.017,9</b>
3300106	IRAP relativa ad attività di libera professione (intramoenia)	101.017,9
<b>YA0050</b>	<b>Y.1.D) IRAP relativa ad attività commerciale</b>	<b>0</b>
3300107	IRAP relativa ad attività commerciali	0
<b>YA0060</b>	<b>Y.2) IRES</b>	<b>266.471</b>
<b>YA0070</b>	<b>Y.2.A) IRES su attività istituzionale</b>	<b>266.471</b>
3300108	IRES su attività istituzionale	266.471
<b>YA0080</b>	<b>Y.2.B) IRES su attività commerciale</b>	<b>0</b>
3300109	IRES su attività commerciale	0
<b>YA0090</b>	<b>Y.3) Accantonamento a F.do Imposte (Accertamenti, condoni, ecc.)</b>	<b>0</b>
3101603	Accantonamenti per imposte	0
<b>YZ9999</b>	<b>Totale imposte e tasse (Y)</b>	<b>7.226.669,42</b>
<b>ZZ9999</b>	<b>RISULTATO DI ESERCIZIO</b>	<b>-26.861.110,23</b>

<b>MODELLO ECONOMICO MINISTERIALE COVID 2021</b>		
<b>Voce</b>		<b>Totale</b>
<b>A) Valore della produzione</b>		
<b>AA0010 A.1) Contributi in c/esercizio</b>		<b>14.682.488,27</b>
<b>AA0020 A.1.A) Contributi da Regione o Prov. Aut. per quota F.S. regionale</b>		<b>4.911.980,71</b>
AA0030 A.1.A.1) da Regione o Prov. Aut. per quota F.S. regionale indistinto		4.911.980,71
AA0031 A.1.A.1.1) Finanziamento indistinto		0
AA0032 A.1.A.1.2) Finanziamento indistinto finalizzato da Regione		4.911.980,71
AA0033 A.1.A.1.3) Funzioni		0
AA0034 A.1.A.1.3.A) Funzioni - Pronto Soccorso		0
AA0035 A.1.A.1.3.B) Funzioni - Altro		0
AA0036 A.1.A.1.4) Quota finalizzata per il Piano aziendale di cui all'art. 1, comma 528, L.		0
AA0040 A.1.A.2) da Regione o Prov. Aut. per quota F.S. regionale vincolato		0
<b>AA0050 A.1.B) Contributi c/esercizio (extra fondo)</b>		<b>9.770.507,56</b>
AA0060 A.1.B.1) da Regione o Prov. Aut. (extra fondo)		296.759
AA0070 A.1.B.1.1) Contributi da Regione o Prov. Aut. (extra fondo) vincolati		296.759
AA0080 A.1.B.1.2) Contributi da Regione o Prov. Aut. (extra fondo) - Risorse aggiuntive da		0
AA0090 A.1.B.1.3) Contributi da Regione o Prov. Aut. (extra fondo) - Risorse aggiuntive da		0
AA0100 A.1.B.1.4) Contributi da Regione o Prov. Aut. (extra fondo) - Altro		0
AA0110 A.1.B.2) Contributi da Aziende sanitarie pubbliche della Regione o Prov. Aut. (extra		0
AA0120 A.1.B.2.1) Contributi da Aziende sanitarie pubbliche della Regione o Prov. Aut. (extra		0
AA0130 A.1.B.2.2) Contributi da Aziende sanitarie pubbliche della Regione o Prov. Aut. (extra		0
AA0140 A.1.B.3) Contributi da Ministero della Salute e da altri soggetti pubblici (extra fondo)		9.473.748,56
AA0141 A.1.B.3.1) Contributi da Ministero della Salute (extra fondo)		179.490,99
AA0150 A.1.B.3.2) Contributi da altri soggetti pubblici (extra fondo) vincolati		3.791.601
AA0160 A.1.B.3.3) Contributi da altri soggetti pubblici (extra fondo) L. 210/92		0
AA0170 A.1.B.3.4) Contributi da altri soggetti pubblici (extra fondo) altro		5.502.656,57
AA0171 A.1.B.3.5) Contributi da altri soggetti pubblici (extra fondo) - in attuazione dell'art.79, comma 1 sexies lettera c), del D.L. 112/2008, convertito con legge 133/2008 e della legge		0
<b>AA0180 A.1.C) Contributi c/esercizio per ricerca</b>		<b>0</b>
AA0190 A.1.C.1) Contributi da Ministero della Salute per ricerca corrente		0
AA0200 A.1.C.2) Contributi da Ministero della Salute per ricerca finalizzata		0
AA0210 A.1.C.3) Contributi da Regione ed altri soggetti pubblici per ricerca		0
AA0220 A.1.C.4) Contributi da privati per ricerca		0
<b>AA0230 A.1.D) Contributi c/esercizio da privati</b>		<b>0</b>
<b>AA0240 A.2) Rettifica contributi c/esercizio per destinazione ad investimenti</b>		<b>-191.924,39</b>
<b>AA0250 A.2.A) Rettifica contributi in c/esercizio per destinazione ad investimenti - da</b>		<b>-191.924,39</b>
<b>AA0260 A.2.B) Rettifica contributi in c/esercizio per destinazione ad investimenti - altri</b>		<b>0</b>
<b>AA0270 A.3) Utilizzo fondi per quote inutilizzate contributi finalizzati e vincolati di esercizi</b>		<b>3.051.290,87</b>
<b>AA0271 A.3.A) Utilizzo fondi per quote inutilizzate contributi di esercizi precedenti da</b>		<b>3.051.290,87</b>
<b>AA0280 A.3.B) Utilizzo fondi per quote inutilizzate contributi di esercizi precedenti da</b>		<b>0</b>
<b>AA0290 A.3.C) Utilizzo fondi per quote inutilizzate contributi di esercizi precedenti da</b>		<b>0</b>
<b>AA0300 A.3.D) Utilizzo fondi per quote inutilizzate contributi di esercizi precedenti per</b>		<b>0</b>
<b>AA0310 A.3.E) Utilizzo fondi per quote inutilizzate contributi vincolati di esercizi precedenti</b>		<b>0</b>
<b>AA0320 A.4) Ricavi per prestazioni sanitarie e sociosanitarie a rilevanza sanitaria</b>		<b>221.339</b>
<b>AA0330 A.4.A) Ricavi per prestazioni sanitarie e sociosanitarie a rilevanza sanitaria erogate a soggetti pubblici</b>		<b>0</b>
AA0340 A.4.A.1) Ricavi per prestaz. sanitarie e sociosanitarie a rilevanza sanitaria erogate ad		0
AA0350 A.4.A.1.1) Prestazioni di ricovero		0
AA0360 A.4.A.1.2) Prestazioni di specialistica ambulatoriale		0
AA0361 A.4.A.1.3) Prestazioni di pronto soccorso non seguite da ricovero		0
AA0370 A.4.A.1.4) Prestazioni di psichiatria residenziale e semiresidenziale		0

<b>MODELLO ECONOMICO MINISTERIALE COVID 2021</b>		
<b>Voce</b>		<b>Totale</b>
AA0380	A.4.A.1.5) Prestazioni di File F	0
AA0390	A.4.A.1.6) Prestazioni servizi MMG, PLS, Contin. assistenziale	0
AA0400	A.4.A.1.7) Prestazioni servizi farmaceutica convenzionata	0
AA0410	A.4.A.1.8) Prestazioni termali	0
AA0420	A.4.A.1.9) Prestazioni trasporto ambulanze ed elisoccorso	0
AA0421	A.4.A.1.10) Prestazioni assistenza integrativa	0
AA0422	A.4.A.1.11) Prestazioni assistenza protesica	0
AA0423	A.4.A.1.12) Prestazioni assistenza riabilitativa extraospedaliera	0
AA0424	A.4.A.1.13) Ricavi per cessione di emocomponenti e cellule staminali	0
AA0425	A.4.A.1.14) Prestazioni assistenza domiciliare integrata (ADI)	0
AA0430	A.4.A.1.15) Altre prestazioni sanitarie e socio-sanitarie a rilevanza sanitaria	0
AA0440	A.4.A.2) Ricavi per prestaz. sanitarie e sociosanitarie a rilevanza sanitaria erogate ad altri	0
AA0450	A.4.A.3) Ricavi per prestaz. sanitarie e sociosanitarie a rilevanza sanitaria erogate a	0
AA0460	A.4.A.3.1) Prestazioni di ricovero	0
AA0470	A.4.A.3.2) Prestazioni ambulatoriali	0
AA0471	A.4.A.3.3) Prestazioni pronto soccorso non seguite da ricovero	0
AA0480	A.4.A.3.4) Prestazioni di psichiatria non soggetta a compensazione (resid. e semiresid.)	0
AA0490	A.4.A.3.5) Prestazioni di File F	0
AA0500	A.4.A.3.6) Prestazioni servizi MMG, PLS, Contin. assistenziale Extraregione	0
AA0510	A.4.A.3.7) Prestazioni servizi farmaceutica convenzionata Extraregione	0
AA0520	A.4.A.3.8) Prestazioni termali Extraregione	0
AA0530	A.4.A.3.9) Prestazioni trasporto ambulanze ed elisoccorso Extraregione	0
AA0541	A.4.A.3.10) Prestazioni assistenza integrativa da pubblico (extraregione)	0
AA0542	A.4.A.3.11) Prestazioni assistenza protesica da pubblico (extraregione)	0
AA0550	A.4.A.3.12) Ricavi per cessione di emocomponenti e cellule staminali Extraregione	0
AA0560	A.4.A.3.13) Ricavi GSA per differenziale saldo mobilità interregionale	0
AA0561	A.4.A.3.14) Altre prestazioni sanitarie e sociosanitarie a rilevanza sanitaria erogate a	0
AA0570	A.4.A.3.15) Altre prestazioni sanitarie e sociosanitarie a rilevanza sanitaria non soggette a	0
AA0580	A.4.A.3.15.A) Prestazioni di assistenza riabilitativa non soggette a compensazione	0
AA0590	A.4.A.3.15.B) Altre prestazioni sanitarie e socio-sanitarie a rilevanza sanitaria non	0
AA0600	A.4.A.3.16) Altre prestazioni sanitarie a rilevanza sanitaria - Mobilità attiva	0
AA0601	A.4.A.3.17) Altre prestazioni sanitarie a rilevanza sanitaria - Mobilità attiva	0
AA0602	A.4.A.3.18) Altre prestazioni sanitarie e sociosanitarie a rilevanza sanitaria ad Aziende	0
<b>AA0610</b>	<b>A.4.B) Ricavi per prestazioni sanitarie e sociosanitarie a rilevanza sanitaria erogate da privati e/accidenti Extraregione in compensazione (mobilità attiva)</b>	<b>0</b>
AA0620	A.4.B.1) Prestazioni di ricovero da priv. Extraregione in compensazione (mobilità attiva)	0
AA0630	A.4.B.2) Prestazioni ambulatoriali da priv. Extraregione in compensazione (mobilità	0
AA0631	A.4.B.3) Prestazioni di pronto soccorso non seguite da ricovero da priv. Extraregione in	0
AA0640	A.4.B.4) Prestazioni di File F da priv. Extraregione in compensazione (mobilità attiva)	0
AA0650	A.4.B.5) Altre prestazioni sanitarie e sociosanitarie a rilevanza sanitaria erogate da	0
<b>AA0660</b>	<b>A.4.C) Ricavi per prestazioni sanitarie e sociosanitarie a rilevanza sanitaria erogate da privati</b>	<b>221.339</b>
<b>AA0670</b>	<b>A.4.D) Ricavi per prestazioni sanitarie erogate in regime di intramoenia</b>	<b>0</b>
AA0680	A.4.D.1) Ricavi per prestazioni sanitarie intramoenia - Area ospedaliera	0
AA0690	A.4.D.2) Ricavi per prestazioni sanitarie intramoenia - Area specialistica	0
AA0700	A.4.D.3) Ricavi per prestazioni sanitarie intramoenia - Area sanità pubblica	0
AA0710	A.4.D.4) Ricavi per prestazioni sanitarie intramoenia - Consulenze (ex art. 55 c.1 lett. c),	0
AA0720	A.4.D.5) Ricavi per prestazioni sanitarie intramoenia - Consulenze (ex art. 55 c.1 lett. c),	0
AA0730	A.4.D.6) Ricavi per prestazioni sanitarie intramoenia - Altro	0
AA0740	A.4.D.7) Ricavi per prestazioni sanitarie intramoenia - Altro (Aziende sanitarie pubbliche)	0
<b>AA0750</b>	<b>A.5) Concorsi, recuperi e rimborsi</b>	<b>217.820,6</b>
<b>AA0760</b>	<b>A.5.A) Rimborsi assicurativi</b>	<b>0</b>

<b>MODELLO ECONOMICO MINISTERIALE COVID 2021</b>		
	<b>Voce</b>	<b>Totale</b>
<b>AA0770</b>	<b>A.5.B) Concorsi, recuperi e rimborsi da Regione</b>	<b>0</b>
AA0780	A.5.B.1) Rimborso degli oneri stipendiali del personale dell'azienda in posizione di	0
AA0790	A.5.B.2) Altri concorsi, recuperi e rimborsi da parte della Regione	0
<b>AA0800</b>	<b>A.5.C) Concorsi, recuperi e rimborsi da Aziende sanitarie pubbliche della Regione</b>	<b>217.820,6</b>
AA0810	A.5.C.1) Rimborso degli oneri stipendiali del personale dipendente dell'azienda in	0
AA0820	A.5.C.2) Rimborsi per acquisto beni da parte di Aziende sanitarie pubbliche della Regione	217.820,6
AA0830	A.5.C.3) Altri concorsi, recuperi e rimborsi da parte di Aziende sanitarie pubbliche della	0
AA0831	A.5.C.4) Altri concorsi, recuperi e rimborsi da parte della Regione - GSA	0
<b>AA0840</b>	<b>A.5.D) Concorsi, recuperi e rimborsi da altri soggetti pubblici</b>	<b>0</b>
AA0850	A.5.D.1) Rimborso degli oneri stipendiali del personale dipendente dell'azienda in	0
AA0860	A.5.D.2) Rimborsi per acquisto beni da parte di altri soggetti pubblici	0
AA0870	A.5.D.3) Altri concorsi, recuperi e rimborsi da parte di altri soggetti pubblici	0
<b>AA0880</b>	<b>A.5.E) Concorsi, recuperi e rimborsi da privati</b>	<b>0</b>
AA0890	A.5.E.1) Rimborso da aziende farmaceutiche per Pay back	0
AA0900	A.5.E.1.1) Pay-back per il superamento del tetto della spesa farmaceutica territoriale	0
AA0910	A.5.E.1.2) Pay-back per superamento del tetto della spesa farmaceutica ospedaliera	0
AA0920	A.5.E.1.3) Ulteriore Pay-back	0
AA0921	A.5.E.2) Rimborso per Pay back sui dispositivi medici	0
AA0930	A.5.E.3) Altri concorsi, recuperi e rimborsi da privati	0
<b>AA0940</b>	<b>A.6) Compartecipazione alla spesa per prestazioni sanitarie (Ticket)</b>	<b>0</b>
<b>AA0950</b>	<b>A.6.A) Compartecipazione alla spesa per prestazioni sanitarie - Ticket sulle</b>	<b>0</b>
<b>AA0960</b>	<b>A.6.B) Compartecipazione alla spesa per prestazioni sanitarie - Ticket sul pronto</b>	<b>0</b>
<b>AA0970</b>	<b>A.6.C) Compartecipazione alla spesa per prestazioni sanitarie (Ticket) - Altro</b>	<b>0</b>
<b>AA0980</b>	<b>A.7) Quota contributi c/capitale imputata all'esercizio</b>	<b>524.641,42</b>
<b>AA0990</b>	<b>A.7.A) Quota imputata all'esercizio dei finanziamenti per investimenti dallo Stato</b>	<b>127.781,84</b>
<b>AA1000</b>	<b>A.7.B) Quota imputata all'esercizio dei finanziamenti per investimenti da Regione</b>	<b>10.432,11</b>
<b>AA1010</b>	<b>A.7.C) Quota imputata all'esercizio dei finanziamenti per beni di prima dotazione</b>	<b>0</b>
<b>AA1020</b>	<b>A.7.D) Quota imputata all'esercizio dei contributi in c/ esercizio FSR destinati ad</b>	<b>64.493,38</b>
<b>AA1030</b>	<b>A.7.E) Quota imputata all'esercizio degli altri contributi in c/ esercizio destinati ad</b>	<b>0</b>
<b>AA1040</b>	<b>A.7.F) Quota imputata all'esercizio di altre poste del patrimonio netto</b>	<b>321.934,09</b>
<b>AA1050</b>	<b>A.8) Incrementi delle immobilizzazioni per lavori interni</b>	<b>0</b>
<b>AA1060</b>	<b>A.9) Altri ricavi e proventi</b>	<b>0</b>
<b>AA1070</b>	<b>A.9.A) Ricavi per prestazioni non sanitarie</b>	<b>0</b>
<b>AA1080</b>	<b>A.9.B) Fitti attivi ed altri proventi da attività immobiliari</b>	<b>0</b>
<b>AA1090</b>	<b>A.9.C) Altri proventi diversi</b>	<b>0</b>
<b>AZ9999</b>	<b>Totale valore della produzione (A)</b>	<b>18.505.655,77</b>
	<b>B) Costi della Produzione</b>	
<b>BA0010</b>	<b>B.1) Acquisti di beni</b>	<b>5.735.892,48</b>
<b>BA0020</b>	<b>B.1.A) Acquisti di beni sanitari</b>	<b>5.584.398,83</b>
BA0030	B.1.A.1) Prodotti farmaceutici ed emoderivati	542.734,87
BA0040	B.1.A.1.1) Medicinali con AIC, ad eccezione di vaccini, emoderivati di produzione	400.372,55
BA0050	B.1.A.1.2) Medicinali senza AIC	9.716,16
BA0051	B.1.A.1.3) Ossigeno e altri gas medicali	132.646,16
BA0060	B.1.A.1.4) Emoderivati di produzione regionale	0
BA0061	B.1.A.1.4.1) Emoderivati di produzione regionale da pubblico (Aziende sanitarie	0
BA0062	B.1.A.1.4.2) Emoderivati di produzione regionale da pubblico (Aziende sanitarie	0
BA0063	B.1.A.1.4.3) Emoderivati di produzione regionale da altri soggetti	0
BA0070	B.1.A.2) Sangue ed emocomponenti	0

<b>MODELLO ECONOMICO MINISTERIALE COVID 2021</b>		
<b>Voce</b>		<b>Totale</b>
BA0080	B.1.A.2.1) da pubblico (Aziende sanitarie pubbliche della Regione) ; Mobilità	0
BA0090	B.1.A.2.2) da pubblico (Aziende sanitarie pubbliche extra Regione) ; Mobilità	0
BA0100	B.1.A.2.3) da altri soggetti	0
BA0210	B.1.A.3) Dispositivi medici	3.577.416,52
BA0220	B.1.A.3.1) Dispositivi medici	1.248.725,03
BA0230	B.1.A.3.2) Dispositivi medici impiantabili attivi	0
BA0240	B.1.A.3.3) Dispositivi medico diagnostici in vitro (IVD)	2.328.691,49
BA0250	B.1.A.4) Prodotti dietetici	20.642,45
BA0260	B.1.A.5) Materiali per la profilassi (vaccini)	0
BA0270	B.1.A.6) Prodotti chimici	0
BA0280	B.1.A.7) Materiali e prodotti per uso veterinario	0
BA0290	B.1.A.8) Altri beni e prodotti sanitari	617.589,19
BA0300	B.1.A.9) Beni e prodotti sanitari da Aziende sanitarie pubbliche della Regione	826.015,8
BA0301	B.1.A.9.1) Prodotti farmaceutici ed emoderivati	0
BA0303	B.1.A.9.3) Dispositivi medici	588.444,69
BA0304	B.1.A.9.4) Prodotti dietetici	0
BA0305	B.1.A.9.5) Materiali per la profilassi (vaccini)	0
BA0306	B.1.A.9.6) Prodotti chimici	0
BA0307	B.1.A.9.7) Materiali e prodotti per uso veterinario	0
BA0308	B.1.A.9.8) Altri beni e prodotti sanitari	237.571,11
<b>BA0310</b>	<b>B.1.B) Acquisti di beni non sanitari</b>	<b>151.493,65</b>
BA0320	B.1.B.1) Prodotti alimentari	0
BA0330	B.1.B.2) Materiali di guardaroba, di pulizia e di convivenza in genere	52.494,71
BA0340	B.1.B.3) Combustibili, carburanti e lubrificanti	0
BA0350	B.1.B.4) Supporti informatici e cancelleria	35.379
BA0360	B.1.B.5) Materiale per la manutenzione	63.619,94
BA0370	B.1.B.6) Altri beni e prodotti non sanitari	0
BA0380	B.1.B.7) Beni e prodotti non sanitari da Aziende sanitarie pubbliche della Regione	0
<b>BA0390</b>	<b>B.2) Acquisti di servizi</b>	<b>12.113.121,3</b>
<b>BA0400</b>	<b>B.2.A) Acquisti servizi sanitari</b>	<b>10.498.010,37</b>
<b>BA0410</b>	<b>B.2.A.1) Acquisti servizi sanitari per medicina di base</b>	<b>1.540.802,83</b>
BA0420	B.2.A.1.1) - da convenzione	1.540.802,83
BA0430	B.2.A.1.1.A) Costi per assistenza MMG	342.959,22
BA0440	B.2.A.1.1.B) Costi per assistenza PLS	5.923,76
BA0450	B.2.A.1.1.C) Costi per assistenza Continuità assistenziale	1.191.919,85
BA0460	B.2.A.1.1.D) Altro (medicina dei servizi, psicologi, medici 118, ecc)	0
BA0470	B.2.A.1.2) - da pubblico (Aziende sanitarie pubbliche della Regione) - Mobilità	0
BA0480	B.2.A.1.3) - da pubblico (Aziende sanitarie pubbliche Extraregione) - Mobilità	0
<b>BA0490</b>	<b>B.2.A.2) Acquisti servizi sanitari per farmaceutica</b>	<b>0</b>
BA0500	B.2.A.2.1) - da convenzione	0
BA0510	B.2.A.2.2) - da pubblico (Aziende sanitarie pubbliche della Regione)- Mobilità	0
BA0520	B.2.A.2.3) - da pubblico (Extraregione)	0
<b>BA0530</b>	<b>B.2.A.3) Acquisti servizi sanitari per assistenza specialistica ambulatoriale</b>	<b>119.441,37</b>
BA0540	B.2.A.3.1) - da pubblico (Aziende sanitarie pubbliche della Regione)	0
BA0541	B.2.A.3.2) prestazioni di pronto soccorso non seguite da ricovero - da pubblico (Aziende	0
BA0550	B.2.A.3.3) - da pubblico (altri soggetti pubbl. della Regione)	0
BA0551	B.2.A.3.4) prestazioni di pronto soccorso non seguite da ricovero - da pubblico (altri	0

<b>MODELLO ECONOMICO MINISTERIALE COVID 2021</b>		
<b>Voce</b>		<b>Totale</b>
BA0560	B.2.A.3.5) - da pubblico (Extraregione)	0
BA0561	B.2.A.3.6) prestazioni di pronto soccorso non seguite da ricovero - da pubblico	0
BA0570	B.2.A.3.7) - da privato - Medici SUMAI	30.458,72
BA0580	B.2.A.3.8) - da privato	88.982,65
BA0590	B.2.A.3.8.A) Servizi sanitari per assistenza specialistica da IRCCS privati e Policlinici	0
BA0591	B.2.A.3.8.B) Servizi sanitari per prestazioni di pronto soccorso non seguite da ricovero -	0
BA0600	B.2.A.3.8.C) Servizi sanitari per assistenza specialistica da Ospedali Classificati privati	10.829,85
BA0601	B.2.A.3.8.D) Servizi sanitari per prestazioni di pronto soccorso non seguite da ricovero -	0
BA0610	B.2.A.3.8.E) Servizi sanitari per assistenza specialistica da Case di Cura private	10.279,1
BA0611	B.2.A.3.8.F) Servizi sanitari per prestazioni di pronto soccorso non seguite da ricovero -	0
BA0620	B.2.A.3.8.G) Servizi sanitari per assistenza specialistica da altri privati	67.873,7
BA0621	B.2.A.3.8.H) Servizi sanitari per prestazioni di pronto soccorso non seguite da ricovero -	0
BA0630	B.2.A.3.9) - da privato per cittadini non residenti - Extraregione (mobilità attiva in	0
BA0631	B.2.A.3.10) Servizi sanitari per prestazioni di pronto soccorso non seguite da ricovero -	0
<b>BA0640</b>	<b>B.2.A.4) Acquisti servizi sanitari per assistenza riabilitativa</b>	<b>19.193,5</b>
BA0650	B.2.A.4.1) - da pubblico (Aziende sanitarie pubbliche della Regione)	0
BA0660	B.2.A.4.2) - da pubblico (altri soggetti pubbl. della Regione)	0
BA0670	B.2.A.4.3) - da pubblico (Extraregione) non soggetti a compensazione	0
BA0680	B.2.A.4.4) - da privato (intraregionale)	19.193,5
BA0690	B.2.A.4.5) - da privato (extraregionale)	0
<b>BA0700</b>	<b>B.2.A.5) Acquisti servizi sanitari per assistenza integrativa</b>	<b>0</b>
BA0710	B.2.A.5.1) - da pubblico (Aziende sanitarie pubbliche della Regione)	0
BA0720	B.2.A.5.2) - da pubblico (altri soggetti pubbl. della Regione)	0
BA0730	B.2.A.5.3) - da pubblico (Extraregione)	0
BA0740	B.2.A.5.4) - da privato	0
<b>BA0750</b>	<b>B.2.A.6) Acquisti servizi sanitari per assistenza protesica</b>	<b>0</b>
BA0760	B.2.A.6.1) - da pubblico (Aziende sanitarie pubbliche della Regione)	0
BA0770	B.2.A.6.2) - da pubblico (altri soggetti pubbl. della Regione)	0
BA0780	B.2.A.6.3) - da pubblico (Extraregione)	0
BA0790	B.2.A.6.4) - da privato	0
<b>BA0800</b>	<b>B.2.A.7) Acquisti servizi sanitari per assistenza ospedaliera</b>	<b>4.527.467,34</b>
BA0810	B.2.A.7.1) - da pubblico (Aziende sanitarie pubbliche della Regione)	0
BA0820	B.2.A.7.2) - da pubblico (altri soggetti pubbl. della Regione)	0
BA0830	B.2.A.7.3) - da pubblico (Extraregione)	0
BA0840	B.2.A.7.4) - da privato	3.717.143,51
BA0850	B.2.A.7.4.A) Servizi sanitari per assistenza ospedaliera da IRCCS privati e Policlinici	0
BA0860	B.2.A.7.4.B) Servizi sanitari per assistenza ospedaliera da Ospedali Classificati privati	951.811,74
BA0870	B.2.A.7.4.C) Servizi sanitari per assistenza ospedaliera da Case di Cura private	1.808.490,25
BA0880	B.2.A.7.4.D) Servizi sanitari per assistenza ospedaliera da altri privati	956.841,52
BA0890	B.2.A.7.5) - da privato per cittadini non residenti - Extraregione (mobilità attiva in	810.323,83
<b>BA0900</b>	<b>B.2.A.8) Acquisto prestazioni di psichiatria residenziale e semiresidenziale</b>	<b>8.312,26</b>
BA0910	B.2.A.8.1) - da pubblico (Aziende sanitarie pubbliche della Regione)	0
BA0920	B.2.A.8.2) - da pubblico (altri soggetti pubbl. della Regione)	0
BA0930	B.2.A.8.3) - da pubblico (Extraregione) - non soggette a compensazione	0
BA0940	B.2.A.8.4) - da privato (intraregionale)	8.312,26
BA0950	B.2.A.8.5) - da privato (extraregionale)	0
<b>BA0960</b>	<b>B.2.A.9) Acquisto prestazioni di distribuzione farmaci File F</b>	<b>58.770</b>
BA0970	B.2.A.9.1) - da pubblico (Aziende sanitarie pubbliche della Regione) - Mobilità	0
BA0980	B.2.A.9.2) - da pubblico (altri soggetti pubbl. della Regione)	0
BA0990	B.2.A.9.3) - da pubblico (Extraregione)	0



<b>MODELLO ECONOMICO MINISTERIALE COVID 2021</b>		
<b>Voce</b>		<b>Totale</b>
BA1000	B.2.A.9.4) - da privato (intra-regionale)	58.770
BA1010	B.2.A.9.5) - da privato (extra-regionale)	0
BA1020	B.2.A.9.6) - da privato per cittadini non residenti - Extraregione (mobilità attiva in	0
<b>BA1030</b>	<b>B.2.A.10) Acquisto prestazioni termali in convenzione</b>	<b>0</b>
BA1040	B.2.A.10.1) - da pubblico (Aziende sanitarie pubbliche della Regione) - Mobilità	0
BA1050	B.2.A.10.2) - da pubblico (altri soggetti pubbl. della Regione)	0
BA1060	B.2.A.10.3) - da pubblico (Extraregione)	0
BA1070	B.2.A.10.4) - da privato	0
BA1080	B.2.A.10.5) - da privato per cittadini non residenti - Extraregione (mobilità attiva in	0
<b>BA1090</b>	<b>B.2.A.11) Acquisto prestazioni di trasporto sanitario</b>	<b>60.012,62</b>
BA1100	B.2.A.11.1) - da pubblico (Aziende sanitarie pubbliche della Regione) - Mobilità	0
BA1110	B.2.A.11.2) - da pubblico (altri soggetti pubbl. della Regione)	0
BA1120	B.2.A.11.3) - da pubblico (Extraregione)	0
BA1130	B.2.A.11.4) - da privato	60.012,62
<b>BA1140</b>	<b>B.2.A.12) Acquisto prestazioni Socio-Sanitarie a rilevanza sanitaria</b>	<b>311.232,8</b>
BA1150	B.2.A.12.1) - da pubblico (Aziende sanitarie pubbliche della Regione) - Mobilità	0
BA1151	B.2.A.12.1.A) Assistenza domiciliare integrata (ADI)	0
BA1152	B.2.A.12.1.B) Altre prestazioni socio-sanitarie a rilevanza sanitaria	0
BA1160	B.2.A.12.2) - da pubblico (altri soggetti pubblici della Regione)	48.587,75
BA1161	B.2.A.12.3) - da pubblico (Extraregione) - Acquisto di Altre prestazioni sociosanitarie a	0
BA1170	B.2.A.12.4) - da pubblico (Extraregione) non soggette a compensazione	0
BA1180	B.2.A.12.5) - da privato (intra-regionale)	262.645,05
BA1190	B.2.A.12.6) - da privato (extra-regionale)	0
<b>BA1200</b>	<b>B.2.A.13) Compartecipazione al personale per att. libero-prof. (intramoenia)</b>	<b>0</b>
BA1210	B.2.A.13.1) Compartecipazione al personale per att. libero professionale intramoenia -	0
BA1220	B.2.A.13.2) Compartecipazione al personale per att. libero professionale intramoenia-	0
BA1230	B.2.A.13.3) Compartecipazione al personale per att. libero professionale intramoenia -	0
BA1240	B.2.A.13.4) Compartecipazione al personale per att. libero professionale intramoenia -	0
BA1250	B.2.A.13.5) Compartecipazione al personale per att. libero professionale intramoenia -	0
BA1260	B.2.A.13.6) Compartecipazione al personale per att. libero professionale intramoenia -	0
BA1270	B.2.A.13.7) Compartecipazione al personale per att. libero professionale intramoenia -	0
<b>BA1280</b>	<b>B.2.A.14) Rimborsi, assegni e contributi sanitari</b>	<b>0</b>
BA1290	B.2.A.14.1) Contributi ad associazioni di volontariato	0
BA1300	B.2.A.14.2) Rimborsi per cure all'estero	0
BA1310	B.2.A.14.3) Contributi a società partecipate e/o enti dipendenti della Regione	0
BA1320	B.2.A.14.4) Contributo Legge 210/92	0
BA1330	B.2.A.14.5) Altri rimborsi, assegni e contributi	0
BA1340	B.2.A.14.6) Rimborsi, assegni e contributi v/Aziende sanitarie pubbliche della Regione	0
BA1341	B.2.A.14.7) Rimborsi, assegni e contributi v/Regione - GSA	0
<b>BA1350</b>	<b>B.2.A.15) Consulenze, Collaborazioni, Interinale e altre prestazioni di lavoro</b>	<b>3.594.236,85</b>
BA1360	B.2.A.15.1) Consulenze sanitarie e sociosanitarie da Aziende sanitarie pubbliche della	1.133,57
BA1370	B.2.A.15.2) Consulenze sanitarie e sociosanitarie da terzi - Altri soggetti pubblici	0
BA1380	B.2.A.15.3) Consulenze, Collaborazioni, Interinale e altre prestazioni di lavoro sanitarie	3.593.103,28
BA1390	B.2.A.15.3.A) Consulenze sanitarie da privato - articolo 55, comma 2, CCNL 8 giugno	580.380,45
BA1400	B.2.A.15.3.B) Altre consulenze sanitarie e sociosanitarie da privato	1.012.545,13
BA1410	B.2.A.15.3.C) Collaborazioni coordinate e continuative sanitarie e sociosanitarie da	59.691,35
BA1420	B.2.A.15.3.D) Indennità a personale universitario - area sanitaria	0
BA1430	B.2.A.15.3.E) Lavoro interinale - area sanitaria	6.903,08
BA1440	B.2.A.15.3.F) Altre collaborazioni e prestazioni di lavoro - area sanitaria	1.933.583,27
BA1450	B.2.A.15.4) Rimborso oneri stipendiali del personale sanitario in comando	0

<b>MODELLO ECONOMICO MINISTERIALE COVID 2021</b>		
	<b>Voce</b>	<b>Totale</b>
BA1460	B.2.A.15.4.A) Rimborso oneri stipendiali personale sanitario in comando da Aziende	0
BA1470	B.2.A.15.4.B) Rimborso oneri stipendiali personale sanitario in comando da Regioni,	0
BA1480	B.2.A.15.4.C) Rimborso oneri stipendiali personale sanitario in comando da aziende di	0
<b>BA1490</b>	<b>B.2.A.16) Altri servizi sanitari e sociosanitari a rilevanza sanitaria</b>	<b>258.540,8</b>
BA1500	B.2.A.16.1) Altri servizi sanitari e sociosanitari a rilevanza sanitaria da pubblico -	2.068
BA1510	B.2.A.16.2) Altri servizi sanitari e sociosanitari a rilevanza sanitaria da pubblico - Altri	160.304,61
BA1520	B.2.A.16.3) Altri servizi sanitari e sociosanitari a rilevanza sanitaria da pubblico	0
BA1530	B.2.A.16.4) Altri servizi sanitari da privato	96.168,19
BA1540	B.2.A.16.5) Costi per servizi sanitari - Mobilità internazionale passiva	0
BA1541	B.2.A.16.6) Costi per servizi sanitari - Mobilità internazionale passiva rilevata dalle ASL	0
BA1542	B.2.A.16.7) Costi per prestazioni sanitarie erogate da aziende sanitarie estere (fatturate	0
<b>BA1550</b>	<b>B.2.A.17) Costi GSA per differenziale saldo mobilità interregionale</b>	<b>0</b>
<b>BA1560</b>	<b>B.2.B) Acquisti di servizi non sanitari</b>	<b>1.615.110,93</b>
<b>BA1570</b>	<b>B.2.B.1) Servizi non sanitari</b>	<b>952.541,97</b>
BA1580	B.2.B.1.1) Lavanderia	3.436,74
BA1590	B.2.B.1.2) Pulizia	318.423,53
BA1600	B.2.B.1.3) Mensa	20.159,53
BA1601	B.2.B.1.3.A) Mensa dipendenti	20.159,53
BA1602	B.2.B.1.3.B) Mensa degenti	0
BA1610	B.2.B.1.4) Riscaldamento	0
BA1620	B.2.B.1.5) Servizi di assistenza informatica	31.719,41
BA1630	B.2.B.1.6) Servizi trasporti (non sanitari)	0
BA1640	B.2.B.1.7) Smaltimento rifiuti	254.919,91
BA1650	B.2.B.1.8) Utenze telefoniche	244
BA1660	B.2.B.1.9) Utenze elettricità	0
BA1670	B.2.B.1.10) Altre utenze	0
BA1680	B.2.B.1.11) Premi di assicurazione	0
BA1690	B.2.B.1.11.A) Premi di assicurazione - R.C. Professionale	0
BA1700	B.2.B.1.11.B) Premi di assicurazione - Altri premi assicurativi	0
BA1710	B.2.B.1.12) Altri servizi non sanitari	323.638,85
BA1720	B.2.B.1.12.A) Altri servizi non sanitari da pubblico (Aziende sanitarie pubbliche della	0
BA1730	B.2.B.1.12.B) Altri servizi non sanitari da altri soggetti pubblici	0
BA1740	B.2.B.1.12.C) Altri servizi non sanitari da privato	323.638,85
<b>BA1750</b>	<b>B.2.B.2) Consulenze, Collaborazioni, Interinale e altre prestazioni di lavoro non</b>	<b>662.568,96</b>
BA1760	B.2.B.2.1) Consulenze non sanitarie da Aziende sanitarie pubbliche della Regione	0
BA1770	B.2.B.2.2) Consulenze non sanitarie da Terzi - Altri soggetti pubblici	0
BA1780	B.2.B.2.3) Consulenze, Collaborazioni, Interinale e altre prestazioni di lavoro non	662.568,96
BA1790	B.2.B.2.3.A) Consulenze non sanitarie da privato	0
BA1800	B.2.B.2.3.B) Collaborazioni coordinate e continuative non sanitarie da privato	0
BA1810	B.2.B.2.3.C) Indennità a personale universitario - area non sanitaria	0
BA1820	B.2.B.2.3.D) Lavoro interinale - area non sanitaria	662.568,96
BA1830	B.2.B.2.3.E) Altre collaborazioni e prestazioni di lavoro - area non sanitaria	0
BA1831	B.2.B.2.3.F) Altre Consulenze non sanitarie da privato - in attuazione dell'art.79, comma	0
BA1840	B.2.B.2.4) Rimborso oneri stipendiali del personale non sanitario in comando	0
BA1850	B.2.B.2.4.A) Rimborso oneri stipendiali personale non sanitario in comando da Aziende	0
BA1860	B.2.B.2.4.B) Rimborso oneri stipendiali personale non sanitario in comando da Regione,	0
BA1870	B.2.B.2.4.C) Rimborso oneri stipendiali personale non sanitario in comando da aziende di	0
<b>BA1880</b>	<b>B.2.B.3) Formazione (esternalizzata e non)</b>	<b>0</b>
BA1890	B.2.B.3.1) Formazione (esternalizzata e non) da pubblico	0
BA1900	B.2.B.3.2) Formazione (esternalizzata e non) da privato	0

<b>MODELLO ECONOMICO MINISTERIALE COVID 2021</b>		
	<b>Voce</b>	<b>Totale</b>
<b>BA1910</b>	<b>B.3) Manutenzione e riparazione (ordinaria esternalizzata)</b>	<b>27.351,47</b>
<b>BA1920</b>	<b>B.3.A) Manutenzione e riparazione ai fabbricati e loro pertinenze</b>	<b>16.557,38</b>
<b>BA1930</b>	<b>B.3.B) Manutenzione e riparazione agli impianti e macchinari</b>	<b>0</b>
<b>BA1940</b>	<b>B.3.C) Manutenzione e riparazione alle attrezzature sanitarie e scientifiche</b>	<b>0</b>
<b>BA1950</b>	<b>B.3.D) Manutenzione e riparazione ai mobili e arredi</b>	<b>2.830,42</b>
<b>BA1960</b>	<b>B.3.E) Manutenzione e riparazione agli automezzi</b>	<b>0</b>
<b>BA1970</b>	<b>B.3.F) Altre manutenzioni e riparazioni</b>	<b>7.963,67</b>
<b>BA1980</b>	<b>B.3.G) Manutenzioni e riparazioni da Aziende sanitarie pubbliche della Regione</b>	<b>0</b>
<b>BA1990</b>	<b>B.4) Godimento di beni di terzi</b>	<b>247.089,04</b>
<b>BA2000</b>	<b>B.4.A) Fitti passivi</b>	<b>0</b>
<b>BA2010</b>	<b>B.4.B) Canoni di noleggio</b>	<b>247.089,04</b>
BA2020	B.4.B.1) Canoni di noleggio - area sanitaria	175.783,71
BA2030	B.4.B.2) Canoni di noleggio - area non sanitaria	71.305,33
<b>BA2040</b>	<b>B.4.C) Canoni di leasing</b>	<b>0</b>
BA2050	B.4.C.1) Canoni di leasing - area sanitaria	0
BA2060	B.4.C.2) Canoni di leasing - area non sanitaria	0
BA2061	B.4.D) Canoni di project financing	0
<b>BA2070</b>	<b>B.4.E) Locazioni e noleggi da Aziende sanitarie pubbliche della Regione</b>	<b>0</b>
<b>BA2080</b>	<b>Totale Costo del personale</b>	<b>5.898.889,82</b>
<b>BA2090</b>	<b>B.5) Personale del ruolo sanitario</b>	<b>3.397.283,11</b>
<b>BA2100</b>	<b>B.5.A) Costo del personale dirigente ruolo sanitario</b>	<b>20.409,02</b>
BA2110	B.5.A.1) Costo del personale dirigente medico	20.409,02
BA2120	B.5.A.1.1) Costo del personale dirigente medico - tempo indeterminato	20.409,02
BA2130	B.5.A.1.2) Costo del personale dirigente medico - tempo determinato	0
BA2140	B.5.A.1.3) Costo del personale dirigente medico - altro	0
BA2150	B.5.A.2) Costo del personale dirigente non medico	0
BA2160	B.5.A.2.1) Costo del personale dirigente non medico - tempo indeterminato	0
BA2170	B.5.A.2.2) Costo del personale dirigente non medico - tempo determinato	0
BA2180	B.5.A.2.3) Costo del personale dirigente non medico - altro	0
<b>BA2190</b>	<b>B.5.B) Costo del personale comparto ruolo sanitario</b>	<b>3.376.874,09</b>
BA2200	B.5.B.1) Costo del personale comparto ruolo sanitario - tempo indeterminato	23.531,77
BA2210	B.5.B.2) Costo del personale comparto ruolo sanitario - tempo determinato	3.353.342,32
BA2220	B.5.B.3) Costo del personale comparto ruolo sanitario - altro	0
<b>BA2230</b>	<b>B.6) Personale del ruolo professionale</b>	<b>0</b>
<b>BA2240</b>	<b>B.6.A) Costo del personale dirigente ruolo professionale</b>	<b>0</b>
BA2250	B.6.A.1) Costo del personale dirigente ruolo professionale - tempo indeterminato	0
BA2260	B.6.A.2) Costo del personale dirigente ruolo professionale - tempo determinato	0
BA2270	B.6.A.3) Costo del personale dirigente ruolo professionale - altro	0
<b>BA2280</b>	<b>B.6.B) Costo del personale comparto ruolo professionale</b>	<b>0</b>
BA2290	B.6.B.1) Costo del personale comparto ruolo professionale - tempo indeterminato	0
BA2300	B.6.B.2) Costo del personale comparto ruolo professionale - tempo determinato	0
BA2310	B.6.B.3) Costo del personale comparto ruolo professionale - altro	0
<b>BA2320</b>	<b>B.7) Personale del ruolo tecnico</b>	<b>1.683.794,45</b>
<b>BA2330</b>	<b>B.7.A) Costo del personale dirigente ruolo tecnico</b>	<b>0</b>
BA2340	B.7.A.1) Costo del personale dirigente ruolo tecnico - tempo indeterminato	0
BA2350	B.7.A.2) Costo del personale dirigente ruolo tecnico - tempo determinato	0
BA2360	B.7.A.3) Costo del personale dirigente ruolo tecnico - altro	0
<b>BA2370</b>	<b>B.7.B) Costo del personale comparto ruolo tecnico</b>	<b>1.683.794,45</b>
BA2380	B.7.B.1) Costo del personale comparto ruolo tecnico - tempo indeterminato	44.806,59
BA2390	B.7.B.2) Costo del personale comparto ruolo tecnico - tempo determinato	1.638.987,86

<b>MODELLO ECONOMICO MINISTERIALE COVID 2021</b>		
	<b>Voce</b>	<b>Totale</b>
BA2400	B.7.B.3) Costo del personale comparto ruolo tecnico - altro	0
<b>BA2410</b>	<b>B.8) Personale del ruolo amministrativo</b>	<b>817.812,26</b>
<b>BA2420</b>	<b>B.8.A) Costo del personale dirigente ruolo amministrativo</b>	<b>0</b>
BA2430	B.8.A.1) Costo del personale dirigente ruolo amministrativo - tempo indeterminato	0
BA2440	B.8.A.2) Costo del personale dirigente ruolo amministrativo - tempo determinato	0
BA2450	B.8.A.3) Costo del personale dirigente ruolo amministrativo - altro	0
<b>BA2460</b>	<b>B.8.B) Costo del personale comparto ruolo amministrativo</b>	<b>817.812,26</b>
BA2470	B.8.B.1) Costo del personale comparto ruolo amministrativo - tempo indeterminato	4.746,47
BA2480	B.8.B.2) Costo del personale comparto ruolo amministrativo - tempo determinato	813.065,79
BA2490	B.8.B.3) Costo del personale comparto ruolo amministrativo - altro	0
<b>BA2500</b>	<b>B.9) Oneri diversi di gestione</b>	<b>483.220,85</b>
<b>BA2510</b>	<b>B.9.A) Imposte e tasse (escluso IRAP e IRES)</b>	<b>200</b>
<b>BA2520</b>	<b>B.9.B) Perdite su crediti</b>	<b>0</b>
<b>BA2530</b>	<b>B.9.C) Altri oneri diversi di gestione</b>	<b>483.020,85</b>
BA2540	B.9.C.1) Indennità, rimborso spese e oneri sociali per gli Organi Direttivi e Collegio	0
BA2550	B.9.C.2) Altri oneri diversi di gestione	483.020,85
BA2551	B.9.C.3) Altri oneri diversi di gestione da Aziende sanitarie pubbliche della Regione	0
BA2552	B.9.C.4) Altri oneri diversi di gestione - per Autoassicurazione	0
<b>BA2560</b>	<b>Totale Ammortamenti</b>	<b>524.641,42</b>
<b>BA2570</b>	<b>B.10) Ammortamenti delle immobilizzazioni immateriali</b>	<b>7.578,79</b>
<b>BA2580</b>	<b>B.11) Ammortamenti delle immobilizzazioni materiali</b>	<b>517.062,63</b>
<b>BA2590</b>	<b>B.11.A) Ammortamento dei fabbricati</b>	<b>3.487,2</b>
<b>BA2600</b>	<b>B.11.A.1) Ammortamenti fabbricati non strumentali (disponibili)</b>	<b>0</b>
<b>BA2610</b>	<b>B.11.A.2) Ammortamenti fabbricati strumentali (indisponibili)</b>	<b>3.487,2</b>
<b>BA2620</b>	<b>B.11.B) Ammortamenti delle altre immobilizzazioni materiali</b>	<b>513.575,43</b>
<b>BA2630</b>	<b>B.12) Svalutazione delle immobilizzazioni e dei crediti</b>	<b>0</b>
<b>BA2640</b>	<b>B.12.A) Svalutazione delle immobilizzazioni immateriali e materiali</b>	<b>0</b>
<b>BA2650</b>	<b>B.12.B) Svalutazione dei crediti</b>	<b>0</b>
<b>BA2660</b>	<b>B.13) Variazione delle rimanenze</b>	<b>0</b>
<b>BA2670</b>	<b>B.13.A) Variazione rimanenze sanitarie</b>	<b>0</b>
BA2671	B.13.A.1) Prodotti farmaceutici ed emoderivati	0
BA2672	B.13.A.2) Sangue ed emocomponenti	0
BA2673	B.13.A.3) Dispositivi medici	0
BA2674	B.13.A.4) Prodotti dietetici	0
BA2675	B.13.A.5) Materiali per la profilassi (vaccini)	0
BA2676	B.13.A.6) Prodotti chimici	0
BA2677	B.13.A.7) Materiali e prodotti per uso veterinario	0
BA2678	B.13.A.8) Altri beni e prodotti sanitari	0
<b>BA2680</b>	<b>B.13.B) Variazione rimanenze non sanitarie</b>	<b>0</b>
BA2681	B.13.B.1) Prodotti alimentari	0
BA2682	B.13.B.2) Materiali di guardaroba, di pulizia, e di convivenza in genere	0
BA2683	B.13.B.3) Combustibili, carburanti e lubrificanti	0
BA2684	B.13.B.4) Supporti informatici e cancelleria	0
BA2685	B.13.B.5) Materiale per la manutenzione	0
BA2686	B.13.B.6) Altri beni e prodotti non sanitari	0
<b>BA2690</b>	<b>B.14) Accantonamenti dell'esercizio</b>	<b>5.854.661,9</b>
<b>BA2700</b>	<b>B.14.A) Accantonamenti per rischi</b>	<b>4.533.376,79</b>
BA2710	B.14.A.1) Accantonamenti per cause civili ed oneri processuali	0
BA2720	B.14.A.2) Accantonamenti per contenzioso personale dipendente	0
BA2730	B.14.A.3) Accantonamenti per rischi connessi all'acquisto di prestazioni sanitarie da	4.533.376,79

<b>MODELLO ECONOMICO MINISTERIALE COVID 2021</b>		
	<b>Voce</b>	<b>Totale</b>
BA2740	B.14.A.4) Accantonamenti per copertura diretta dei rischi (autoassicurazione)	0
BA2741	B.14.A.5) Accantonamenti per franchigia assicurativa	0
BA2750	B.14.A.6) Altri accantonamenti per rischi	0
BA2751	B.14.A.7) Altri accantonamenti per interessi di mora	0
<b>BA2760</b>	<b>B.14.B) Accantonamenti per premio di operosità (SUMAI)</b>	<b>0</b>
<b>BA2770</b>	<b>B.14.C) Accantonamenti per quote inutilizzate di contributi finalizzati e vincolati</b>	<b>1.321.285,11</b>
BA2771	B.14.C.1) Accantonamenti per quote inutilizzate contributi da Regione e Prov. Aut. per	1.241.200,11
BA2780	B.14.C.2) Accantonamenti per quote inutilizzate contributi da Regione e Prov. Aut. per	0
BA2790	B.14.C.3) Accantonamenti per quote inutilizzate contributi da soggetti pubblici (extra	80.085
BA2800	B.14.C.4) Accantonamenti per quote inutilizzate contributi da soggetti pubblici per	0
BA2810	B.14.C.5) Accantonamenti per quote inutilizzate contributi vincolati da privati	0
BA2811	B.14.C.6) Accantonamenti per quote inutilizzate contributi da soggetti privati per ricerca	0
<b>BA2820</b>	<b>B.14.D) Altri accantonamenti</b>	<b>0</b>
BA2840	B.14.D.1) Acc. Rinnovi convenzioni MMG/PLS/MCA	0
BA2850	B.14.D.2) Acc. Rinnovi convenzioni Medici Sumai	0
BA2860	B.14.D.3) Acc. Rinnovi contratt.: dirigenza medica	0
BA2870	B.14.D.4) Acc. Rinnovi contratt.: dirigenza non medica	0
BA2880	B.14.D.5) Acc. Rinnovi contratt.: comparto	0
BA2881	B.14.D.6) Acc. per Trattamento di fine rapporto dipendenti	0
BA2882	B.14.D.7) Acc. per Trattamenti di quiescenza e simili	0
BA2883	B.14.D.8) Acc. per Fondi integrativi pensione	0
BA2884	B.14.D.9) Acc. Incentivi funzioni tecniche art. 113 D.lgs 50/2016	0
BA2890	B.14.D.10) Altri accantonamenti	0
<b>BZ9999</b>	<b>Totale costi della produzione (B)</b>	<b>30.884.868,28</b>
	<b>C) Proventi e oneri finanziari</b>	
<b>CA0010</b>	<b>C.1) Interessi attivi</b>	<b>0</b>
CA0020	C.1.A) Interessi attivi su c/tesoreria unica	0
CA0030	C.1.B) Interessi attivi su c/c postali e bancari	0
CA0040	C.1.C) Altri interessi attivi	0
<b>CA0050</b>	<b>C.2) Altri proventi</b>	<b>0</b>
CA0060	C.2.A) Proventi da partecipazioni	0
CA0070	C.2.B) Proventi finanziari da crediti iscritti nelle immobilizzazioni	0
CA0080	C.2.C) Proventi finanziari da titoli iscritti nelle immobilizzazioni	0
CA0090	C.2.D) Altri proventi finanziari diversi dai precedenti	0
CA0100	C.2.E) Utili su cambi	0
<b>CA0110</b>	<b>C.3) Interessi passivi</b>	<b>0</b>
CA0120	C.3.A) Interessi passivi su anticipazioni di cassa	0
CA0130	C.3.B) Interessi passivi su mutui	0
CA0140	C.3.C) Altri interessi passivi	0
<b>CA0150</b>	<b>C.4) Altri oneri</b>	<b>0</b>
CA0160	C.4.A) Altri oneri finanziari	0
CA0170	C.4.B) Perdite su cambi	0
<b>CZ9999</b>	<b>Totale proventi e oneri finanziari (C)</b>	<b>0</b>
	<b>D) Rettifiche di valore di attività finanziarie</b>	
<b>DA0010</b>	<b>D.1) Rivalutazioni</b>	<b>0</b>
<b>DA0020</b>	<b>D.2) Svalutazioni</b>	<b>0</b>
<b>DZ9999</b>	<b>Totale rettifiche di valore di attività finanziarie (D)</b>	<b>0</b>

<b>MODELLO ECONOMICO MINISTERIALE COVID 2021</b>		
	<b>Voce</b>	<b>Totale</b>
	<b>E) Proventi e oneri straordinari</b>	
<b>EA0010</b>	<b>E.1) Proventi straordinari</b>	<b>551.336,67</b>
<b>EA0020</b>	<b>E.1.A) Plusvalenze+F109</b>	<b>0</b>
<b>EA0030</b>	<b>E.1.B) Altri proventi straordinari</b>	<b>551.336,67</b>
EA0040	E.1.B.1) Proventi da donazioni e liberalità diverse	0
EA0050	E.1.B.2) Sopravvenienze attive	551.336,67
EA0051	E.1.B.2.1) Sopravvenienze attive per quote F.S. vincolato	0
EA0060	E.1.B.2.2) Sopravvenienze attive v/Aziende sanitarie pubbliche della Regione	0
EA0070	E.1.B.2.3) Sopravvenienze attive v/terzi	551.336,67
EA0080	E.1.B.2.3.A) Sopravvenienze attive v/terzi relative alla mobilità extraregionale	0
EA0090	E.1.B.2.3.B) Sopravvenienze attive v/terzi relative al personale	0
EA0100	E.1.B.2.3.C) Sopravvenienze attive v/terzi relative alle convenzioni con medici di base	0
EA0110	E.1.B.2.3.D) Sopravvenienze attive v/terzi relative alle convenzioni per la specialistica	0
EA0120	E.1.B.2.3.E) Sopravvenienze attive v/terzi relative all'acquisto prestaz. sanitarie da	0
EA0130	E.1.B.2.3.F) Sopravvenienze attive v/terzi relative all'acquisto di beni e servizi	0
EA0140	E.1.B.2.3.G) Altre sopravvenienze attive v/terzi	551.336,67
EA0150	E.1.B.3) Insussistenze attive	0
EA0160	E.1.B.3.1) Insussistenze attive v/Aziende sanitarie pubbliche della Regione	0
EA0170	E.1.B.3.2) Insussistenze attive v/terzi	0
EA0180	E.1.B.3.2.A) Insussistenze attive v/terzi relative alla mobilità extraregionale	0
EA0190	E.1.B.3.2.B) Insussistenze attive v/terzi relative al personale	0
EA0200	E.1.B.3.2.C) Insussistenze attive v/terzi relative alle convenzioni con medici di base	0
EA0210	E.1.B.3.2.D) Insussistenze attive v/terzi relative alle convenzioni per la specialistica	0
EA0220	E.1.B.3.2.E) Insussistenze attive v/terzi relative all'acquisto prestaz. sanitarie da operatori	0
EA0230	E.1.B.3.2.F) Insussistenze attive v/terzi relative all'acquisto di beni e servizi	0
EA0240	E.1.B.3.2.G) Altre insussistenze attive v/terzi	0
EA0250	E.1.B.4) Altri proventi straordinari	0
<b>EA0260</b>	<b>E.2) Oneri straordinari</b>	<b>100.743,64</b>
<b>EA0270</b>	<b>E.2.A) Minusvalenze</b>	<b>0</b>
<b>EA0280</b>	<b>E.2.B) Altri oneri straordinari</b>	<b>100.743,64</b>
EA0290	E.2.B.1) Oneri tributari da esercizi precedenti	0
EA0300	E.2.B.2) Oneri da cause civili ed oneri processuali	0
EA0310	E.2.B.3) Sopravvenienze passive	100.095,64
EA0320	E.2.B.3.1) Sopravvenienze passive v/Aziende sanitarie pubbliche della Regione	0
EA0330	E.2.B.3.1.A) Sopravvenienze passive v/Aziende sanitarie pubbliche relative alla mobilità	0
EA0340	E.2.B.3.1.B) Altre sopravvenienze passive v/Aziende sanitarie pubbliche della Regione	0
EA0350	E.2.B.3.2) Sopravvenienze passive v/terzi	100.095,64
EA0360	E.2.B.3.2.A) Sopravvenienze passive v/terzi relative alla mobilità extraregionale	0
EA0370	E.2.B.3.2.B) Sopravvenienze passive v/terzi relative al personale	100.095,64
EA0380	E.2.B.3.2.B.1) Soprav. passive v/terzi relative al personale - dirigenza medica	25.023,91
EA0390	E.2.B.3.2.B.2) Soprav. passive v/terzi relative al personale - dirigenza non medica	0
EA0400	E.2.B.3.2.B.3) Soprav. passive v/terzi relative al personale - comparto	75.071,73
EA0410	E.2.B.3.2.C) Sopravvenienze passive v/terzi relative alle convenzioni con medici di base	0
EA0420	E.2.B.3.2.D) Sopravvenienze passive v/terzi relative alle convenzioni per la specialistica	0
EA0430	E.2.B.3.2.E) Sopravvenienze passive v/terzi relative all'acquisto prestaz. sanitarie da	0
EA0440	E.2.B.3.2.F) Sopravvenienze passive v/terzi relative all'acquisto di beni e servizi	0
EA0450	E.2.B.3.2.G) Altre sopravvenienze passive v/terzi	0
EA0460	E.2.B.4) Insussistenze passive	648
EA0461	E.2.B.4.1) Insussistenze passive per quote F.S. vincolato	0
EA0470	E.2.B.4.2) Insussistenze passive v/Aziende sanitarie pubbliche della Regione	0

<b>MODELLO ECONOMICO MINISTERIALE COVID 2021</b>		
	<b>Voce</b>	<b>Totale</b>
EA0480	E.2.B.4.3) Insussistenze passive v/terzi	648
EA0490	E.2.B.4.3.A) Insussistenze passive v/terzi relative alla mobilità extraregionale	0
EA0500	E.2.B.4.3.B) Insussistenze passive v/terzi relative al personale	0
EA0510	E.2.B.4.3.C) Insussistenze passive v/terzi relative alle convenzioni con medici di base	0
EA0520	E.2.B.4.3.D) Insussistenze passive v/terzi relative alle convenzioni per la specialistica	0
EA0530	E.2.B.4.3.E) Insussistenze passive v/terzi relative all'acquisto prestaz. sanitarie da	0
EA0540	E.2.B.4.3.F) Insussistenze passive v/terzi relative all'acquisto di beni e servizi	0
EA0550	E.2.B.4.3.G) Altre insussistenze passive v/terzi	648
EA0560	E.2.B.5) Altri oneri straordinari	0
<b>EZ9999</b>	<b>Totale proventi e oneri straordinari (E)</b>	<b>450.593,03</b>
<b>XA0000</b>	<b>Risultato prima delle imposte (A - B +/- C +/- D +/- E)</b>	<b>-11.928.619,48</b>
	<b>Y) Imposte e tasse</b>	
YA0010	Y.1) IRAP	508.745,19
YA0020	Y.1.A) IRAP relativa a personale dipendente	384.405,28
YA0030	Y.1.B) IRAP relativa a collaboratori e personale assimilato a lavoro dipendente	124.339,91
YA0040	Y.1.C) IRAP relativa ad attività di libera professione (intraoemia)	0
YA0050	Y.1.D) IRAP relativa ad attività commerciale	0
YA0060	Y.2) IRES	0
YA0070	Y.2.A) IRES su attività istituzionale	0
YA0080	Y.2.B) IRES su attività commerciale	0
YA0090	Y.3) Accantonamento a F.do Imposte (Accertamenti, condoni, ecc.)	0
<b>YZ9999</b>	<b>Totale imposte e tasse (Y)</b>	<b>508.745,19</b>
<b>ZZ9999</b>	<b>RISULTATO DI ESERCIZIO</b>	<b>-12.437.364,67</b>

<b>MODELLO ECONOMICO MINISTERIALE COVID 2021</b>		
	<b>Voce</b>	<b>Totale</b>
	<b>A) Valore della produzione</b>	
<b>AA0010</b>	<b>A.1) Contributi in c/esercizio</b>	<b>14.682.488,27</b>
<b>AA0020</b>	<b>A.1.A) Contributi da Regione o Prov. Aut. per quota F.S. regionale</b>	<b>4.911.980,71</b>
AA0030	A.1.A.1) da Regione o Prov. Aut. per quota F.S. regionale indistinto	4.911.980,71
AA0031	A.1.A.1.1) Finanziamento indistinto	0
4500104	Finanziamento per oneri contratto di lavoro	0
4500131	Contributi in conto esercizio quota capitaria asl	0
4500134	Contributi in conto esercizio fondo riequilibrio ASR	0
4500136	Contributi in conto esercizio fondo riequilibrio costi gestionali aziende ospedaliere	0
4500258	Ricavi erogazione prestazioni ospedaliere per riaddebiti acquisti da presidi ex art.41-42-43-c.cura per Regione (stranieri e STP)	0
4500259	Ricavi erogazione prestazioni specialistiche per riaddebiti acquisti da presidi ex art.41-42-43-privati accred. per Regione (stranieri e STP)	0
4500260	Ricavi erogazione diretta farmaci (file F) per riaddebiti acquisti da presidi ex art.41-42-43 per Regione (stranieri e STP)	0
4500261	Ricavi erogazione prestazioni ospedaliere produzione propria per Regione (stranieri e STP)	0
4500262	Ricavi erogazione prestazioni specialistiche produzione propria per Regione (stranieri e STP)	0
4500263	Ricavi erogazione diretta farmaci (file F) produzione propria per Regione (stranieri e STP)	0
AA0032	A.1.A.1.2) Finanziamento indistinto finalizzato da Regione	4.911.980,71
4500124	Contributi regionali vincolati in conto esercizio per la formazione del personale delle aziende sanitarie	0
4500164	Altri contributi in conto esercizio quota F.S. regionale indistinto finalizzato	0
4500171	Contributo da FSN per emergenza COVID...	4.911.980,71
AA0033	A.1.A.1.3) Funzioni	0
AA0034	A.1.A.1.3.A) Funzioni - Pronto Soccorso	0
4500135	Contributi in conto esercizio finanziamento DEA/PS presidi ospedaliere asl	0
4500137	Contributi in conto esercizio finanziamento DEA aziende ospedaliere	0
AA0035	A.1.A.1.3.B) Funzioni - Altro	0
4500120	Finanziamento per funzioni presidi ex art. 41/42/43 L 833/78	0
4500122	Contributi regionali in conto esercizio per la funzione del servizio 118 emergenza sanitaria.	0
4500123	Contributi regionali vincolati in conto esercizio per la funzione di gestione dei diplomi universitari	0
4500125	Contributi regionali vincolati in conto esercizio per l'oncologia	0
4500128	Contributi erogati per compiti di sanità pubblica Contributi assegnati per le attività inerenti l'igiene e sanità pubblica, sanità animale, prevenzione ambienti di vita e lavoro..)	0



<b>MODELLO ECONOMICO MINISTERIALE COVID 2021</b>		
	<b>Voce</b>	<b>Totale</b>
4500132	Contributi regionali in c/esercizio per costi strutturali più sedi-specializzazioni	0
4500133	Contributi regionali in c/esercizio differenza maggiorazione tariffaria produzione diretta	0
4500138	Contributi in conto esercizio insegnamento università aziende ospedaliere	0
4500143	Contributi regionali in c/esercizio ospedalizzazione domiciliare	0
4500144	Contributi regionali in c/esercizio per assistenza specialistica non tariffata	0
4500145	Contributi regionali in c/esercizio per funzione centro multizonale epidemiologia	0
4500146	Contributi regionali in c/esercizio per funzione coordinamento prevenzione individuale	0
AA0036	A.1.A.1.4) Quota finalizzata per il Piano aziendale di cui all'art. 1, comma 528, L. 208/2015	0
4500170	Contributi in conto esercizio reg. per Piano aziendale di cui all'art. 1, comma 528, L. 208/2015	0
AA0040	A.1.A.2) da Regione o Prov. Aut. per quota F.S. regionale vincolato	0
4500126	Contributi regionali vincolati in conto esercizio per obiettivi finanziati dal fsn	0
4500127	Contributi per assistenza termale	0
4500129	Altri contributi regionali vincolati in conto esercizio	0
<b>AA0050</b>	<b>A.1.B) Contributi c/esercizio (extra fondo)</b>	<b>9.770.507,56</b>
AA0060	A.1.B.1) da Regione o Prov. Aut. (extra fondo)	296.759
AA0070	A.1.B.1.1) Contributi da Regione o Prov. Aut. (extra fondo) vincolati	296.759
4500160	Contributi con fondi regionali per integrazione prestazioni extra LEA - VINCOLATI-	0
4500168	Contributi da Regione o Prov. Aut. (extra fondo) vincolati	296.759
4500172	Contributi extra fondo regionali da donazioni covid	0
AA0080	A.1.B.1.2) Contributi da Regione o Prov. Aut. (extra fondo) - Risorse aggiuntive da bilancio regionale a titolo di copertura LEA	0
4500148	Contributi in conto esercizio per integrazione risorse per anticipato ripiano disavanzo 2005	0
4500150	Contributi per Integrazione quota FSR indistinto	0
AA0090	A.1.B.1.3) Contributi da Regione o Prov. Aut. (extra fondo) - Risorse aggiuntive da bilancio regionale a titolo di copertura extra LEA	0
4500147	Contributi con fondi regionali per integrazione prestazioni extra LEA	0
4500165	Contributi da Regione Politiche sociali per funzioni delegate socio sanitarie	0
AA0100	A.1.B.1.4) Contributi da Regione o Prov. Aut. (extra fondo) - Altro	0
4500141	Contributo regionale per utilizzo fondi vincolati da esercizi pregressi	0
4500142	Altri contributi correnti da fondi regionali	0
4500167	Contributo regionale extra fondo sanitario -copertura perdita 200 ASR-	0

<b>MODELLO ECONOMICO MINISTERIALE COVID 2021</b>		
	<b>Voce</b>	<b>Totale</b>
AA0110	A.1.B.2) Contributi da Aziende sanitarie pubbliche della Regione o Prov. Aut. (extra fondo)	0
AA0120	A.1.B.2.1) Contributi da Aziende sanitarie pubbliche della Regione o Prov. Aut. (extra fondo) vincolati	0
AA0130	A.1.B.2.2) Contributi da Aziende sanitarie pubbliche della Regione o Prov. Aut. (extra fondo) altro	0
4500151	Contributi da ASL (extra fondo)	0
4500152	Contributi da ASO (extra fondo)	0
4500153	Contributi da IRCCS e Fondazioni IRCCS (extra fondo)	0
4500154	Contributi da Policlinici Universitari (extra fondo)	0
AA0140	A.1.B.3) Contributi da Ministero della Salute e da altri soggetti pubblici (extra fondo)	9.473.748,56
AA0141	A.1.B.3.1) Contributi da Ministero della Salute (extra fondo)	179.490,99
4500159	Altri contributi in conto esercizio da Ministero della Salute	0
4500169	Contributi da Ministero della Salute (extra fondo)	179.490,99
AA0150	A.1.B.3.2) Contributi da altri soggetti pubblici (extra fondo) vincolati	3.791.601
4500105	Trasferimenti correnti dei comuni per eventuali disavanzi	0
4500106	Altri trasferimenti correnti dei comuni	0
4500107	Trasferimenti correnti della provincia	0
4500108	Trasferimenti correnti dello stato	3.791.601
4500109	Trasferimenti correnti di altri enti del settore pubblico allargato	0
4500155	Contributi da Università (extra fondo)	0
4500166	Contributi da Comuni e consorzi per funzioni delegate socio sanitarie	0
AA0160	A.1.B.3.3) Contributi da altri soggetti pubblici (extra fondo) L. 210/92	0
4500121	Contributi regionali vincolati agli indennizzi ex L.210/92 per danni da vaccini, trasfusioni..	0
AA0170	A.1.B.3.4) Contributi da altri soggetti pubblici (extra fondo) altro	5.502.656,57
4500173	Contributi da altri soggetti pubblici (extra fondo) altro	5.502.656,57
AA0171	A.1.B.3.5) Contributi da altri soggetti pubblici (extra fondo) - in attuazione dell'art.79, comma 1 sexies lettera c), del D.L. 112/2008, convertito con legge 133/2008 e della legge 23 dicembre 2009 n. 191	0
<b>AA0180</b>	<b>A.1.C) Contributi c/esercizio per ricerca</b>	<b>0</b>
AA0190	A.1.C.1) Contributi da Ministero della Salute per ricerca corrente	0
4500161	Contributi da Ministero della Salute per ricerca corrente	0
AA0200	A.1.C.2) Contributi da Ministero della Salute per ricerca finalizzata	0
4500162	Contributi da Ministero della Salute per ricerca finalizzata	0
AA0210	A.1.C.3) Contributi da Regione ed altri soggetti pubblici per ricerca	0
4500163	Contributi da Regione ed altri soggetti pubblici per ricerca	0
AA0220	A.1.C.4) Contributi da privati per ricerca	0
4500157	Contributi in conto esercizio per ricerca corrente (privati)	0
4500158	Contributi in conto esercizio per ricerca finalizzata (privati)	0
<b>AA0230</b>	<b>A.1.D) Contributi c/esercizio da privati</b>	<b>0</b>
4500110	Contributi in conto esercizio da privati	0

<b>MODELLO ECONOMICO MINISTERIALE COVID 2021</b>		
	<b>Voce</b>	<b>Totale</b>
4500112	Contributi in conto esercizio da privati famiglie	0
4500114	Contributi in conto esercizio da istituzioni sociali senza fine di lucro	0
4500156	Altri contributi in conto esercizio da enti privati	0
<b>AA0240</b>	<b>A.2) Rettifica contributi c/esercizio per destinazione ad investimenti</b>	<b>-191.924,39</b>
<b>AA0250</b>	<b>A.2.A) Rettifica contributi in c/esercizio per destinazione ad investimenti - da Regione o Prov. Aut. per quota F.S. regionale</b>	<b>-191.924,39</b>
3101901	rettifica contributi in c/esercizio per destinazione ad investimenti-da Regione per quota F.S.regionale	191.924,39
<b>AA0260</b>	<b>A.2.B) Rettifica contributi in c/esercizio per destinazione ad investimenti - altri contributi</b>	<b>0</b>
3101902	rettifica contributi in c/esercizio per destinazione investimenti-altri contributi-	0
<b>AA0270</b>	<b>A.3) Utilizzo fondi per quote inutilizzate contributi finalizzati e vincolati di esercizi precedenti</b>	<b>3.051.290,87</b>
<b>AA0271</b>	<b>A.3.A) Utilizzo fondi per quote inutilizzate contributi di esercizi precedenti da Regione o Prov. Aut. per quota F.S. regionale indistinto finalizzato</b>	<b>3.051.290,87</b>
4860105	Utilizzo fondi per quote inutilizzate contributi di esercizi precedenti da Regione o Prov. Aut. per quota F.S. regionale indistinto finalizzato	67.191,2
4860107	Utilizzo fondi per quote inutilizzate contributi di esercizi precedenti da Regione o Prov. Aut. per quota F.S. pandemia COVID..regionale indistinto finalizzato	2.984.099,67
<b>AA0280</b>	<b>A.3.B) Utilizzo fondi per quote inutilizzate contributi di esercizi precedenti da Regione o Prov. Aut. per quota F.S. regionale vincolato</b>	<b>0</b>
4860106	Utilizzo fondi per quote inutilizzate contributi di esercizi precedenti da Regione o Prov. Aut. per quota F.S. regionale vincolato	0
<b>AA0290</b>	<b>A.3.C) Utilizzo fondi per quote inutilizzate contributi di esercizi precedenti da soggetti pubblici (extra fondo) vincolati</b>	<b>0</b>
4860102	Utilizzo fondi per quote inutilizzate contributi di esercizi precedenti da soggetti pubblici (extra fondo) vincolati	0
<b>AA0300</b>	<b>A.3.D) Utilizzo fondi per quote inutilizzate contributi di esercizi precedenti per ricerca</b>	<b>0</b>
4860103	Utilizzo fondi per quote inutilizzate contributi di esercizi precedenti per ricerca	0
<b>AA0310</b>	<b>A.3.E) Utilizzo fondi per quote inutilizzate contributi vincolati di esercizi precedenti da privati</b>	<b>0</b>
4860104	Utilizzo fondi per quote inutilizzate contributi vincolati di esercizi precedenti da privati	0
<b>AA0320</b>	<b>A.4) Ricavi per prestazioni sanitarie e sociosanitarie a rilevanza sanitaria</b>	<b>221.339</b>
<b>AA0330</b>	<b>A.4.A) Ricavi per prestazioni sanitarie e sociosanitarie a rilevanza sanitaria erogate a soggetti pubblici</b>	<b>0</b>
AA0340	A.4.A.1) Ricavi per prestaz. sanitarie e sociosanitarie a rilevanza sanitaria erogate ad Aziende sanitarie pubbliche della Regione	0
AA0350	A.4.A.1.1) Prestazioni di ricovero	0
4500211	Assistenza ospedaliera ad Aziende sanitarie regionali produzione propria	0

<b>MODELLO ECONOMICO MINISTERIALE COVID 2021</b>		
	<b>Voce</b>	<b>Totale</b>
4500253	Aumento valore produzione per differenziale riconosciuto rispetto previsione di assistenza ospedaliera da AASSRR della Regione	0
4501207	Assistenza ospedaliera ad Aziende sanitarie regionali USL riaddebito prestazioni acquistate da strutture private accreditate	0
4501208	Assistenza ospedaliera ad Aziende sanitarie regionali USL riaddebito prestazioni acquistate da ex aarrtt 41-43 L.833/1978	0
4501209	Assistenza ospedaliera ad Aziende sanitarie regionali USL prestazioni prodotte con sperimentazioni gestionali (società partecipate)	0
AA0360	A.4.A.1.2) Prestazioni di specialistica ambulatoriale	0
4500254	Aumento valore produzione per differenziale riconosciuto rispetto previsione di assistenza specialistica da AASSRR della Regione	0
4501201	Assistenza specialistica ad Aziende sanitarie regionali USL riaddebito prestazioni acquistate da strutture private accreditate	0
4501203	Assistenza specialistica ad Aziende sanitarie regionali USL prestazioni prodotte con sperimentazioni gestionali (società partecipate)	0
4501308	Ricavi per prestazioni di specialistica ambulatoriale ad Aziende Sanitarie Regionali piemontesi	0
4501317	Ricavi per Assistenza specialistica ad Aziende sanitarie regionali USL riaddebito prestazioni acquistate da presidi ospedalieri privati equiparati ai pubblici	0
AA0361	A.4.A.1.3) Prestazioni di pronto soccorso non seguite da ricovero	0
4501309	Ricavi per prestazioni di pronto soccorso non seguite da ricovero ad Aziende Sanitarie Regionali piemontesi	0
4501318	Ricavi per prestazioni di pronto soccorso non seguite da ricovero ad Aziende Sanitarie Regionali piemontesi riaddebito prestazioni acquistate da presidi ospedalieri privati equiparati ai pubblici	0
AA0370	A.4.A.1.4) Prestazioni di psichiatria residenziale e semiresidenziale	0
4500270	Prestazioni di psichiatria residenziale e semiresidenziale per aziende regionali	0
AA0380	A.4.A.1.5) Prestazioni di File F	0
4500244	Erogazione diretta farmaci (file F) ad Aziende sanitarie regionali	0
4501213	Erogazione diretta farmaci (file F) ad Aziende sanitarie regionali USL riaddebito prestazioni acquistate da strutture private accreditate	0
4501214	Erogazione diretta farmaci (file F) ad Aziende sanitarie regionali USL riaddebito prestazioni acquistate da ex aarrtt 41-43 L.833/1978	0
4501215	Erogazione diretta farmaci (file F) ad Aziende sanitarie regionali USL riaddebito prestazioni prodotte con sperimentazioni gestionali (società partecipate)	0
AA0390	A.4.A.1.6) Prestazioni servizi MMG, PLS, Contin. assistenziale	0
4500203	Assistenza sanitaria di base ad Aziende sanitarie regionali	0
AA0400	A.4.A.1.7) Prestazioni servizi farmaceutica convenzionata	0
4500245	Assistenza farmaceutica convenzionata per altre aziende sanitarie locali piemontesi	0
AA0410	A.4.A.1.8) Prestazioni termali	0
4500249	Ricavi per assistenza termale da altre aziende sanitarie regionali	0
AA0420	A.4.A.1.9) Prestazioni trasporto ambulanze ed elisoccorso	0
4500268	Prestazioni trasporto ambulanze ed elisoccorso	0

<b>MODELLO ECONOMICO MINISTERIALE COVID 2021</b>		
	<b>Voce</b>	<b>Totale</b>
AA0421	A.4.A.1.10) Prestazioni assistenza integrativa	0
AA0422	A.4.A.1.11) Prestazioni assistenza protesica	0
4501322	Ricavi per prestazioni assistenza protesica ad Aziende Sanitarie Regione	0
AA0423	A.4.A.1.12) Prestazioni assistenza riabilitativa extraospedaliera	0
4501310	Ricavi prestazioni assistenza riabilitativa extraospedaliera ad ASR piemontesi	0
AA0424	A.4.A.1.13) Ricavi per cessione di emocomponenti e cellule staminali	0
AA0425	A.4.A.1.14) Prestazioni assistenza domiciliare integrata (ADI)	0
4501323	Ricavi per prestazioni assistenza domiciliare integrata (ADI) ad Aziende Sanitarie Regione	0
AA0430	A.4.A.1.15) Altre prestazioni sanitarie e socio-sanitarie a rilevanza sanitaria	0
4500201	Prestazioni di prevenzione ad Aziende sanitarie regionali	0
4500209	Assistenza semiresidenziale e territoriale ad Aziende sanitarie regionali	0
4500215	Assistenza residenziale ad Aziende sanitarie regionali	0
4500217	Prestazioni specialistiche ad erogatori - Aziende sanitarie regionali	0
4500240	Prestazioni specialistiche ad erogatori - Aziende ospedaliere regionali	0
4500246	Assistenza integrativa (farmacie convenzionate) per altre aziende sanitarie locali piemontesi	0
4500264	Ricavo riconosciuto alle ASR per prestazioni erogate nel programma di screening dei tumori (mammella, collo dell'utero e colon retto)	0
4500269	Altre prestazioni sanitarie e socio-sanitarie ad ASR piemontesi	0
4500288	Ricavo da prestazioni di laboratorio da aziende sanitarie regionali per prestazioni delle aziende sanitarie regionali di riferimento per la concentrazione di attività di laboratorio	0
4501324	Ricavi per prestazioni per altre prestazioni sanitarie e socio-sanitarie a rilevanza sanitaria ad Aziende Sanitarie Regione	0
AA0440	A.4.A.2) Ricavi per prestaz. sanitarie e sociosanitarie a rilevanza sanitaria erogate ad altri soggetti pubblici	0
4500220	Proventi per servizi resi ad enti previdenziali della Regione	0
4500221	Proventi per servizi resi ad enti previdenziali extra Regione	0
4500222	Proventi per servizi resi ad amministrazioni del settore statale nella Regione	0
4500223	Proventi per servizi resi ad amministrazioni del settore statale extra regionale	0
4500224	Proventi per servizi resi ad enti del settore pubblico allargato nella Regione	0
4500225	Proventi per servizi resi ad enti del settore pubblico allargato extra regionale	0
4500241	Prestazioni specialistiche ad erogatori - presidi ex art.41-42-43 L.833/78	0
4500242	Prestazioni / Servizi in favore dell'ARPA (Agenzia regionale per la protezione ambientale) ed altri soggetti pubblici della Regione	0
4500273	Altre prestazioni sanitarie Extraregione	0

<b>MODELLO ECONOMICO MINISTERIALE COVID 2021</b>		
	<b>Voce</b>	<b>Totale</b>
AA0450	A.4.A.3) Ricavi per prestaz. sanitarie e sociosanitarie a rilevanza sanitaria erogate a soggetti pubblici Extraregione	0
AA0460	A.4.A.3.1) Prestazioni di ricovero	0
4500213	Assistenza ospedaliera ad Aziende sanitarie extraregionali produzione propria	0
4501212	Assistenza ospedaliera ad Aziende sanitarie extraregionali prestazioni prodotte con sperimentazioni gestionali (società partecipate)	0
4501219	Ricavo di parificazione GSA -Regione-saldo mobilità interregionale da riparto nazionale dlgs118/2011 con dato regionale competenza	0
4501303	Assistenza ospedaliera ad Aziende sanitarie extraregionali -nuovo conto GSA allineamento saldo mobilità interregionale a riparto FSN-	0
AA0470	A.4.A.3.2) Prestazioni ambulatoriali	0
4501206	Assistenza specialistica ad Aziende sanitarie extraregionali riaddebito prestazioni prodotte con sperimentazioni gestionali (società partecipate)	0
4501302	Assistenza specialistica ad Aziende sanitarie extraregionali -nuovo conto GSA allineamento saldo mobilità interregionale a riparto FSN-	0
4501311	Ricavi per prestazioni di specialistica ambulatoriale ad Aziende Sanitarie extra-Regione	0
4501320	Ricavi per prestazioni di specialistica ambulatoriale ad Aziende Sanitarie extra-Regione -nuovo conto GSA allineamento saldo mobilità interregionale a riparto FSN-	0
AA0471	A.4.A.3.3) Prestazioni pronto soccorso non seguite da ricovero	0
4501312	Ricavi per prestazioni di pronto soccorso non seguite da ricovero ad Aziende Sanitarie extra-Regione	0
4501321	Ricavi per prestazioni di pronto soccorso non seguite da ricovero ad Aziende Sanitarie extra-Regione -nuovo conto GSA allineamento saldo mobilità interregionale a riparto FSN-	0
AA0480	A.4.A.3.4) Prestazioni di psichiatria non soggetta a compensazione (resid. e semiresid.)	0
4500271	Prestazioni di psichiatria non soggetta a compensazione (resid. e semiresid.) per aziende extra regionali	0
AA0490	A.4.A.3.5) Prestazioni di File F	0
4500255	Ricavi erogazione diretta farmaci (file F) ad Aziende sanitarie extra-regione	0
4501218	Erogazione diretta farmaci (file F) ad ad Aziende sanitarie extraregionali riaddebito prestazioni prodotte con sperimentazioni gestionali (società partecipate)	0
4501306	Ricavi erogazione diretta farmaci (file F) ad Aziende sanitarie extra-regione -nuovo conto GSA allineamento saldo mobilità interregionale a riparto FSN-	0
AA0500	A.4.A.3.6) Prestazioni servizi MMG, PLS, Contin. assistenziale Extraregione	0
4500204	Assistenza sanitaria di base ad Aziende sanitarie extra regionali	0
4501301	Assistenza sanitaria di base ad Aziende sanitarie extra regionali -nuovo conto GSA allineamento saldo mobilità interregionale a riparto FSN-	0
AA0510	A.4.A.3.7) Prestazioni servizi farmaceutica convenzionata Extraregione	0

<b>MODELLO ECONOMICO MINISTERIALE COVID 2021</b>		
	<b>Voce</b>	<b>Totale</b>
4500247	Assistenza farmaceutica convenzionata per altre aziende sanitarie locali extraregionali	0
4501304	Assistenza farmaceutica convenzionata per altre aziende sanitarie locali extraregionali -nuovo conto GSA allineamento saldo mobilità interregionale a riparto FSN-	0
4501313	Ricavi di mobilità ad Aziende sanitarie extra-regionali compensazione per farmaci innovativi di cui al DM sui farmaci innovativi (pubblicato in GU del 12/11/2015)	0
AA0520	A.4.A.3.8) Prestazioni termali Extraregione	0
4500250	Ricavi per assistenza termale da altre aziende sanitarie extra-regione	0
4501305	Ricavi per assistenza termale da altre aziende sanitarie extra-regione - nuovo conto GSA allineamento saldo mobilità interregionale a riparto FSN-	0
AA0530	A.4.A.3.9) Prestazioni trasporto ambulanze ed elisoccorso Extraregione	0
4500272	Prestazioni trasporto ambulanze ed elisoccorso Extraregione	0
AA0541	A.4.A.3.10) Prestazioni assistenza integrativa da pubblico (extraregione)	0
4500248	Assistenza integrativa (farmacie convenzionate) per altre aziende sanitarie locali extra-regionali	0
AA0542	A.4.A.3.11) Prestazioni assistenza protesica da pubblico (extraregione)	0
4501325	Ricavi per prestazioni assistenza protesica ad Aziende Sanitarie extra Regione	0
AA0550	A.4.A.3.12) Ricavi per cessione di emocomponenti e cellule staminali Extraregione	0
4500286	Ricavi per cessione di emocomponenti e cellule staminali Extraregione	0
4501307	Ricavi per cessione di emocomponenti e cellule staminali Extraregione - nuovo conto GSA allineamento saldo mobilità interregionale a riparto FSN-	0
AA0560	A.4.A.3.13) Ricavi GSA per differenziale saldo mobilità interregionale	0
4501314	Ricavi GSA per differenziale saldo mobilità interregionale	0
AA0561	A.4.A.3.14) Altre prestazioni sanitarie e socio-sanitarie a rilevanza sanitaria erogate a soggetti pubblici Extraregione	0
AA0570	A.4.A.3.15) Altre prestazioni sanitarie e socio-sanitarie a rilevanza sanitaria non soggette a compensazione Extraregione	0
AA0580	A.4.A.3.15.A) Prestazioni di assistenza riabilitativa non soggette a compensazione Extraregione	0
AA0590	A.4.A.3.15.B) Altre prestazioni sanitarie e socio-sanitarie a rilevanza sanitaria non soggette a compensazione Extraregione	0
4500202	Prestazioni di prevenzione ad Aziende sanitarie extra regionali	0
4500210	Assistenza semiresidenziale e territoriale ad Aziende sanitarie extraregionali	0
4500216	Assistenza residenziale ad Aziende sanitarie extraregionali	0
4500219	Prestazioni specialistiche ad erogatori - Aziende sanitarie extraregionali	0
4500274	Prestazioni di assistenza riabilitativa non soggetta a compensazione Extraregione	0

<b>MODELLO ECONOMICO MINISTERIALE COVID 2021</b>		
	<b>Voce</b>	<b>Totale</b>
AA0600	A.4.A.3.16) Altre prestazioni sanitarie a rilevanza sanitaria - Mobilità attiva Internazionale	0
4500275	Altre prestazioni sanitarie - Mobilità attiva Internazionale (Regione)	0
AA0601	A.4.A.3.17) Altre prestazioni sanitarie a rilevanza sanitaria - Mobilità attiva Internazionale rilevata dalle AO, AOU, IRCCS.	0
AA0602	A.4.A.3.18) Altre prestazioni sanitarie e sociosanitarie a rilevanza sanitaria ad Aziende sanitarie e casse mutua estera - (fatturate direttamente)	0
<b>AA0610</b>	<b>A.4.B) Ricavi per prestazioni sanitarie e sociosanitarie a rilevanza sanitaria erogate da privati v/residenti Extraregione in compensazione (mobilità attiva)</b>	<b>0</b>
AA0620	A.4.B.1) Prestazioni di ricovero da priv. Extraregione in compensazione (mobilità attiva)	0
4501210	Assistenza ospedaliera ad Aziende sanitarie extraregionali riaddebito prestazioni acquistate da strutture private accreditate	0
4501211	Assistenza ospedaliera ad ad Aziende sanitarie extraregionali riaddebito prestazioni acquistate da ex aarrtt 41-43 L.833/1978	0
AA0630	A.4.B.2) Prestazioni ambulatoriali da priv. Extraregione in compensazione (mobilità attiva)	0
4501204	Assistenza specialistica ad Aziende sanitarie extraregionali riaddebito prestazioni acquistate da strutture private accreditate	0
4501315	Ricavi per Assistenza specialistica ad ASL extra Regione riaddebito prest. da presidi ospedalieri privati equiparati ai pubblici	0
AA0631	A.4.B.3) Prestazioni di pronto soccorso non seguite da ricovero da priv. Extraregione in compensazione (mobilità attiva)	0
4501316	Ricavi per prestazioni di pronto soccorso non seguite da ricovero ad ASL extra Regione riaddebito prest. da presidi ospedalieri privati equiparati ai pubblici	0
AA0640	A.4.B.4) Prestazioni di File F da priv. Extraregione in compensazione (mobilità attiva)	0
4501216	Erogazione diretta farmaci (file F) ad Aziende sanitarie extraregionali riaddebito prestazioni acquistate da strutture private accreditate	0
4501217	Erogazione diretta farmaci (file F) ad Aziende sanitarie extraregionali riaddebito prestazioni acquistate da ex aarrtt 41-43 L.833/1978	0
AA0650	A.4.B.5) Altre prestazioni sanitarie e sociosanitarie a rilevanza sanitaria erogate da privati v/residenti Extraregione in compensazione (mobilità attiva)	0
4500276	Altre prestazioni sanitarie erogate da privati v/residenti extraregione in compensazione (mobilità attiva)	0
<b>AA0660</b>	<b>A.4.C) Ricavi per prestazioni sanitarie e sociosanitarie a rilevanza sanitaria erogate a privati</b>	<b>221.339</b>
4500226	Proventi per servizi resi ad imprese ed istituzioni private della Regione	221.339
4500227	Proventi e servizi resi ad imprese ed istituzioni private extra Regione	0
<b>AA0670</b>	<b>A.4.D) Ricavi per prestazioni sanitarie erogate in regime di intramoenia</b>	<b>0</b>
AA0680	A.4.D.1) Ricavi per prestazioni sanitarie intramoenia - Area ospedaliera	0
4500277	Ricavi per prestazioni sanitarie intramoenia - Area ospedaliera	0



<b>MODELLO ECONOMICO MINISTERIALE COVID 2021</b>		
	<b>Voce</b>	<b>Totale</b>
AA0690	A.4.D.2) Ricavi per prestazioni sanitarie intramoenia - Area specialistica	0
4500278	Ricavi per prestazioni sanitarie intramoenia - Area specialistica	0
AA0700	A.4.D.3) Ricavi per prestazioni sanitarie intramoenia - Area sanità pubblica	0
4500279	Ricavi per prestazioni sanitarie intramoenia - Area sanità pubblica	0
AA0710	A.4.D.4) Ricavi per prestazioni sanitarie intramoenia - Consulenze (ex art. 55 c.1 lett. c), d) ed ex art. 57-58)	0
4500280	Ricavi per prestazioni sanitarie intramoenia - Consulenze con soggetti non AS Piemonte (ex art. 55 c.1 lett. c), d) ed ex Art. 57-58)	0
AA0720	A.4.D.5) Ricavi per prestazioni sanitarie intramoenia - Consulenze (ex art. 55 c.1 lett. c), d) ed ex art. 57-58) (Aziende sanitarie pubbliche della Regione)	0
4500265	Ricavi per consulenze sanitarie -personale dipendente per altre ASR piemontesi	0
4500283	Ricavi per prestazioni sanitarie intramoenia - Consulenze con ASR, IRCCS e Policlinici della Regione (ex art. 55 c.1 lett. c), d) ed ex Art. 57-58)	0
AA0730	A.4.D.6) Ricavi per prestazioni sanitarie intramoenia - Altro	0
4500281	Ricavi per prestazioni sanitarie intramoenia - Altro	0
AA0740	A.4.D.7) Ricavi per prestazioni sanitarie intramoenia - Altro (Aziende sanitarie pubbliche della Regione)	0
4500282	Ricavi per prestazioni sanitarie intramoenia - Altro (Asl - Ao, Irccs e Policlinici della Regione)	0
<b>AA0750</b>	<b>A.5) Concorsi, recuperi e rimborsi</b>	<b>217.820,6</b>
<b>AA0760</b>	<b>A.5.A) Rimborsi assicurativi</b>	<b>0</b>
<b>AA0770</b>	<b>A.5.B) Concorsi, recuperi e rimborsi da Regione</b>	<b>0</b>
AA0780	A.5.B.1) Rimborso degli oneri stipendiali del personale dell'azienda in posizione di comando presso la Regione	0
4500314	Rimborso degli oneri stipendiali del personale dell'azienda in posizione di comando v/Regione	0
AA0790	A.5.B.2) Altri concorsi, recuperi e rimborsi da parte della Regione	0
4500310	Concorsi, recuperi e rimborsi per attività tipiche v/Regione - servizi	0
<b>AA0800</b>	<b>A.5.C) Concorsi, recuperi e rimborsi da Aziende sanitarie pubbliche della Regione</b>	<b>217.820,6</b>
AA0810	A.5.C.1) Rimborso degli oneri stipendiali del personale dipendente dell'azienda in posizione di comando presso Aziende sanitarie pubbliche della Regione	0
4500307	Rimborso da altre ASR piemontesi per personale comandato	0
AA0820	A.5.C.2) Rimborsi per acquisto beni da parte di Aziende sanitarie pubbliche della Regione	217.820,6
4500289	Ricavi da rimborso acquisti dispositivi in vitreo della ASR capofila	27.543,73
4500290	Ricavi da rimborso acquisti dispositivi medici della ASR capofila	116.652,78
4500291	Rimborso degli acquisti di vaccini della ASR Capofila	0
4500292	Rimborso degli acquisti di DPI altri beni sanitari della ASR capofila	73.624,09
4500309	Rimborsi per acquisto beni da parte di Asl-AO, IRCCS, Policlinici della Regione	0
4500315	Vendita di emoderivati e plasma soggetti a compensazione regionale	0

<b>MODELLO ECONOMICO MINISTERIALE COVID 2021</b>		
	<b>Voce</b>	<b>Totale</b>
4500317	Rimborso a favore della ASL CAPOFILA per acquisto di prodotti farmaceutici PHT per conto delle altre ASL	0
AA0830	A.5.C.3) Altri concorsi, recuperi e rimborsi da parte di Aziende sanitarie pubbliche della Regione	0
4500266	Ricavi per consulenze non sanitarie -personale dipendente per altre ASR piemontesi	0
4500311	Altri concorsi, recuperi e rimborsi per attività tipiche da parte di Asl-AO , IRCCS, Policlinici della Regione	0
AA0831	A.5.C.4) Altri concorsi, recuperi e rimborsi da parte della Regione - GSA	0
4501319	Altri concorsi, recuperi e rimborsi da parte della Regione - GSA	0
<b>AA0840</b>	<b>A.5.D) Concorsi, recuperi e rimborsi da altri soggetti pubblici</b>	<b>0</b>
AA0850	A.5.D.1) Rimborso degli oneri stipendiali del personale dipendente dell'azienda in posizione di comando presso altri soggetti pubblici	0
4500303	Rimborso da altre amministrazioni spese personale dipendente comandato	0
AA0860	A.5.D.2) Rimborsi per acquisto beni da parte di altri soggetti pubblici	0
4500312	Rimborsi per acquisto beni v/altri Enti Pubblici	0
AA0870	A.5.D.3) Altri concorsi, recuperi e rimborsi da parte di altri soggetti pubblici	0
4500238	Proventi ex art.3 d.lgs.15/1/92 n.51 da soggetti pubblici della Regione	0
4500239	Proventi ex art.3 d.lgs.15/1/92 n.51 da soggetti pubblici extra Regione	0
4500267	Ricavi per consulenze diverse - personale dipendente per altri soggetti	0
4500313	Altri concorsi, recuperi e rimborsi per attività tipiche v/Altri Enti Pubblici	0
<b>AA0880</b>	<b>A.5.E) Concorsi, recuperi e rimborsi da privati</b>	<b>0</b>
AA0890	A.5.E.1) Rimborso da aziende farmaceutiche per Pay back	0
AA0900	A.5.E.1.1) Pay-back per il superamento del tetto della spesa farmaceutica territoriale	0
4500318	Pay-back per il superamento del tetto della spesa farmaceutica territoriale	0
AA0910	A.5.E.1.2) Pay-back per superamento del tetto della spesa farmaceutica ospedaliera	0
4500319	Pay-back per il superamento del tetto della spesa farmaceutica ospedaliera	0
AA0920	A.5.E.1.3) Ulteriore Pay-back	0
4500316	Rimborso da Aziende Farmaceutiche per Pay Back	0
AA0921	A.5.E.2) Rimborso per Pay back sui dispositivi medici	0
AA0930	A.5.E.3) Altri concorsi, recuperi e rimborsi da privati	0
4500301	Concorso personale spese per vitto vestiario ed alloggio	0
4500302	Recuperi per azioni di rivalsa	0
4500304	Concorsi rimborsi e recuperi da altri soggetti	0
4500305	Carta dei servizi - addebiti agli utenti	0
4500306	Altri concorsi, recuperi. Per attività tipiche	0

<b>MODELLO ECONOMICO MINISTERIALE COVID 2021</b>		
	<b>Voce</b>	<b>Totale</b>
4500308	Rimborsi assicurativi	0
4500320	Rimborso degli oneri stipendiali del personale preso società partecipata da ASR	0
4500501	Costi capitalizzati (incrementi delle immobilizzazioni per lavori interni)	0
4700201	Concorsi, recuperi, rimborsi. Attività non tipiche.	0
<b>AA0940</b>	<b>A.6) Compartecipazione alla spesa per prestazioni sanitarie (Ticket)</b>	<b>0</b>
<b>AA0950</b>	<b>A.6.A) Compartecipazione alla spesa per prestazioni sanitarie - Ticket sulle prestazioni di specialistica ambulatoriale e APA-PAC</b>	<b>0</b>
4500401	Concorso alla spesa da parte degli assistiti	0
<b>AA0960</b>	<b>A.6.B) Compartecipazione alla spesa per prestazioni sanitarie - Ticket sul pronto soccorso</b>	<b>0</b>
4500402	Compartecipazione alla spesa per prestazioni sanitarie - Ticket sul pronto soccorso	0
<b>AA0970</b>	<b>A.6.C) Compartecipazione alla spesa per prestazioni sanitarie (Ticket) - Altro</b>	<b>0</b>
4500403	Compartecipazione alla spesa per prestazioni sanitarie (ticket)- Altro	0
<b>AA0980</b>	<b>A.7) Quota contributi c/capitale imputata all'esercizio</b>	<b>524.641,42</b>
<b>AA0990</b>	<b>A.7.A) Quota imputata all'esercizio dei finanziamenti per investimenti dallo Stato</b>	<b>127.781,84</b>
4500506	Costi capitalizzati da utilizzo finanziamenti per investimenti dallo Stato	127.781,84
<b>AA1000</b>	<b>A.7.B) Quota imputata all'esercizio dei finanziamenti per investimenti da Regione</b>	<b>10.432,11</b>
4500505	Costi capitalizzati da utilizzo finanziamenti per investimenti da Regione	10.432,11
<b>AA1010</b>	<b>A.7.C) Quota imputata all'esercizio dei finanziamenti per beni di prima dotazione</b>	<b>0</b>
4500504	Quota compensativa dell'ammortamento fabbricati (01/01/1997):	0
<b>AA1020</b>	<b>A.7.D) Quota imputata all'esercizio dei contributi in c/ esercizio FSR destinati ad investimenti</b>	<b>64.493,38</b>
4500508	Quota imputata all'esercizio dei contributi in c/esercizio FSR destinati ad investimenti	64.493,38
<b>AA1030</b>	<b>A.7.E) Quota imputata all'esercizio degli altri contributi in c/ esercizio destinati ad investimenti</b>	<b>0</b>
4500509	Quota imputata all'esercizio degli altri contributi in c/esercizio destinati ad investimenti	0
<b>AA1040</b>	<b>A.7.F) Quota imputata all'esercizio di altre poste del patrimonio netto</b>	<b>321.934,09</b>
4500503	Utilizzo quota di donazione	321.934,09
4500507	Costi capitalizzati da utilizzo altre poste del patrimonio netto	0
4500510	Quota imputata all'esercizio di altre poste del patrimonio netto	0
<b>AA1050</b>	<b>A.8) Incrementi delle immobilizzazioni per lavori interni</b>	<b>0</b>
<b>AA1060</b>	<b>A.9) Altri ricavi e proventi</b>	<b>0</b>
<b>AA1070</b>	<b>A.9.A) Ricavi per prestazioni non sanitarie</b>	<b>0</b>
4500230	Proventi servizi non sanitari resi a privati paganti	0
4500232	Altre entrate	0

<b>MODELLO ECONOMICO MINISTERIALE COVID 2021</b>		
	<b>Voce</b>	<b>Totale</b>
4500233	Proventi ammende ex d.leg.vo 758/94	0
4500234	Proventi sanzioni ex L.R. 35/96	0
4500236	Tariffe sulla produzione ed immissione sul mercato di latte e derivati (D.Int. 21/01/1999)	0
4500237	Proventi ex art.3 d.lgs.15/1/92 n.51 da soggetti privati della Regione	0
4500243	Proventi derivanti dalle autorizzazioni per le attività di cui al D.Lgs.123/99 (attività di produzione..di alimenti animali additivati)	0
<b>AA1080</b>	<b>A.9.B) Fitti attivi ed altri proventi da attività immobiliari</b>	<b>0</b>
4600203	Entrate di terreni ed immobili da reddito	0
<b>AA1090</b>	<b>A.9.C) Altri proventi diversi</b>	<b>0</b>
4500284	altri proventi non sanitari	0
4600201	Poste correttive e compensative delle spese	0
4600202	Entrate per distributori di caffè, acqua minerale e gestione telefono pubblico	0
<b>AZ9999</b>	<b>Totale valore della produzione (A)</b>	<b>18.505.655,77</b>
	<b>B) Costi della Produzione</b>	
<b>BA0010</b>	<b>B.1) Acquisti di beni</b>	<b>5.735.892,48</b>
<b>BA0020</b>	<b>B.1.A) Acquisti di beni sanitari</b>	<b>5.584.398,83</b>
BA0030	B.1.A.1) Prodotti farmaceutici ed emoderivati	542.734,87
BA0040	B.1.A.1.1) Medicinali con AIC, ad eccezione di vaccini, emoderivati di produzione regionale, ossigeno e altri gas medicali	400.372,55
3100116	Medicinali con AIC di fascia A impiegati nella produzione di ricoveri e prestazioni	18.330,36
3100117	Medicinali con AIC di fascia H e C in distribuzione diretta	1.044,67
3100118	Medicinali con AIC di fascia A in distribuzione diretta	53.838,09
3100139	Prodotti farmaceutici acquistati e distribuiti per conto	0
3100147	Medicinali con AIC di fascia H e C, impiegati nella produzione di ricoveri e prestazioni	320.439,44
3100154	Emoderivati	6.719,99
4800116	Acquisto prodotti farmaceutici esclusi farmaci H , impiegati nella produzione di ricoveri e prestazioni. - resi	0
4800117	Prodotti farmaceutici di tipo "H" a distribuzione diretta	0
4800118	Prodotti farmaceutici in distribuzione diretta di assistenza farmaceutica - resi	0
4800120	Prodotti farmaceutici acquistati e distribuiti per conto	0
4800127	Emoderivati	0
BA0050	B.1.A.1.2) Medicinali senza AIC	9.716,16
3100102	Medicinali privi di AIC impiegati nella produzione di ricoveri e prestazioni	9.716,16
3100165	Medicinali privi di AIC a distribuzione diretta	0
4800102	Soluzioni fisiologiche e medicinali senza AIC	0
BA0051	B.1.A.1.3) Ossigeno e altri gas medicali	132.646,16

<b>MODELLO ECONOMICO MINISTERIALE COVID 2021</b>		
	<b>Voce</b>	<b>Totale</b>
3100142	Gas medicinali con AIC impiegati nella produzione di ricoveri e prestazioni	60.987,75
3100166	Gas medicinali con AIC a distribuzione diretta	71.658,41
4800123	Ossigeno (ospedaliero e domiciliare) ed altri gas medicinali	0
BA0060	B.1.A.1.4) Emoderivati di produzione regionale	0
BA0061	B.1.A.1.4.1) Emoderivati di produzione regionale da pubblico (Aziende sanitarie pubbliche della Regione) - Mobilità intraregionale	0
BA0062	B.1.A.1.4.2) Emoderivati di produzione regionale da pubblico (Aziende sanitarie pubbliche della Regione) - Mobilità extraregionale	0
BA0063	B.1.A.1.4.3) Emoderivati di produzione regionale da altri soggetti	0
3100162	Acquisti di emoderivati della (CRCC) ASL TO 4 netto plasma trattato ricevuto da ASR	0
4800128	Acquisto di emoderivati da ASR Piemonte in compensazione	0
BA0070	B.1.A.2) Sangue ed emocomponenti	0
BA0080	B.1.A.2.1) da pubblico (Aziende sanitarie pubbliche della Regione) - Mobilità intraregionale	0
3100153	Sangue ed emocomponenti in compensazione	0
4800126	Sangue ed emocomponenti acquisto da ASR Piemonte in compensazione	0
BA0090	B.1.A.2.2) da pubblico (Aziende sanitarie pubbliche extra Regione) - Mobilità extraregionale	0
3100161	Costo di mobilità passiva interregionale ricerca cellule staminali	0
BA0100	B.1.A.2.3) da altri soggetti	0
3100152	Sangue ed emocomponenti	0
4800125	Sangue ed emocomponenti	0
BA0210	B.1.A.3) Dispositivi medici	3.577.416,52
BA0220	B.1.A.3.1) Dispositivi medici	1.248.725,03
3100164	Acquisto dispositivi medici	1.248.725,03
3100171	Acquisto di dispositivi medici della ASR capofila	0
4800134	Resi per acquisto dispositivi medici	0
BA0230	B.1.A.3.2) Dispositivi medici impiantabili attivi	0
3100158	Protesi- -dispositivi medici impiantabili attivi	0
4800131	Protesi- -dispositivi medici impiantabili attivi	0
BA0240	B.1.A.3.3) Dispositivi medico diagnostici in vitro (IVD)	2.328.691,49
3100107	Acquisti di dispositivi medico diagnostici in vitro compresi i radiodiagnostici in vitro-	2.328.691,49
3100167	Acquisto di dispositivi in vitro della ASR capofila	0
4800107	Reagenti laboratorio	0
4800135	Resi per acquisto di dispositivi in vitro della ASR capofila	0
4800136	Resi per acquisto di dispositivi medici della ASR capofila	0
BA0250	B.1.A.4) Prodotti dietetici	20.642,45
3100119	Prodotti dietetici (e di nutrizione enterale)	20.642,45
4800119	Prodotti dietetici (e di nutrizione enterale) - (resi)	0

<b>MODELLO ECONOMICO MINISTERIALE COVID 2021</b>		
	<b>Voce</b>	<b>Totale</b>
BA0260	B.1.A.5) Materiali per la profilassi (vaccini)	0
3100105	Sieri e vaccini	0
3100106	Immunoterapie specifiche (Vaccini desensibilizzanti)	0
3100172	Acquisti di vaccini della ASR Capofila	0
4800105	Siero e vaccini	0
4800106	Vaccini desensibilizzanti	0
BA0270	B.1.A.6) Prodotti chimici	0
3100159	Prodotti chimici non IVD	0
4800132	Prodotti chimici non IVD	0
BA0280	B.1.A.7) Materiali e prodotti per uso veterinario	0
4800115	Materiali chirurgici, sanitario e diagnostico per uso veterinario	0
BA0290	B.1.A.8) Altri beni e prodotti sanitari	617.589,19
3100109	Altri materiali diagnostici	0
3100143	Altri beni e prodotti sanitari non diversamente imputabili	617.589,19
3100149	acquisto di beni per assistenza integrativa compresa nei LEA (non compresa DM 332/1999)	0
3100150	acquisto di beni per assistenza integrativa NON compresa nei LEA (non compresa DM 332/1999)	0
3100151	acquisto di beni per assistenza protesica ex DM 332/1999	0
3100174	Acquisti di DPI, altri beni sanitari della ASR capofila	0
4800109	Altri materiali diagnostici	0
4800124	Altri beni e prodotti sanitari	0
BA0300	B.1.A.9) Beni e prodotti sanitari da Aziende sanitarie pubbliche della Regione	826.015,8
BA0301	B.1.A.9.1) Prodotti farmaceutici ed emoderivati	0
3100148	Costo dei prodotti farmaceutici PHT acquistati dalla ASL capofila per loro conto e riaddebitati	0
BA0303	B.1.A.9.3) Dispositivi medici	588.444,69
3100169	Acquisto di dispositivi in vitro dalla ASR capofila	143.891,91
3100170	Acquisto di dispositivi medici da ASR capofila	444.552,78
BA0304	B.1.A.9.4) Prodotti dietetici	0
BA0305	B.1.A.9.5) Materiali per la profilassi (vaccini)	0
3100173	Rimborso Acquisti di vaccini dalla ASR Capofila	0
BA0306	B.1.A.9.6) Prodotti chimici	0
BA0307	B.1.A.9.7) Materiali e prodotti per uso veterinario	0
BA0308	B.1.A.9.8) Altri beni e prodotti sanitari	237.571,11
3100144	Beni e prodotti sanitari da Asl-AO, IRCCS, Policlinici della Regione	0
3100155	Emoderivati in compensazione	0
3100175	Acquisti di ASR, DPI altri beni sanitari da ASR capofila	237.571,11
<b>BA0310</b>	<b>B.1.B) Acquisti di beni non sanitari</b>	<b>151.493,65</b>
BA0320	B.1.B.1) Prodotti alimentari	0
3100130	Prodotti alimentari per degenti	0

<b>MODELLO ECONOMICO MINISTERIALE COVID 2021</b>		
	<b>Voce</b>	<b>Totale</b>
3100131	Prodotti alimentari per mensa dipendenti	0
4800230	Prodotti alimentari per degenti	0
4800231	Prodotti alimentari per mensa dipendenti	0
BA0330	<b>B.1.B.2) Materiali di guardaroba, di pulizia e di convivenza in genere</b>	<b>52.494,71</b>
3100132	Materiali di guardaroba	41.126,4
3100133	Materiali di pulizia e lavanderia	6.991,13
3100134	Materiali di convivenza in genere	4.377,18
4800232	Materiali di guardaroba	0
4800233	Materiale pulizia e lavanderia	0
4800234	Materiali di convivenza in genere	0
BA0340	<b>B.1.B.3) Combustibili, carburanti e lubrificanti</b>	<b>0</b>
3100135	Combustibili ad uso riscaldamento e cucine	0
3100136	Carburanti e lubrificanti ad uso trasporto	0
4800235	Combustibili ad uso riscaldamento e cucine	0
4800236	Carburanti e lubrificanti ad uso trasporto	0
BA0350	<b>B.1.B.4) Supporti informatici e cancelleria</b>	<b>35.379</b>
3100137	Supporti meccanografici	12.323,95
3101070	Cancelleria e stampati	23.055,05
4800237	Supporti meccanografici	0
4800470	Cancelleria e stampati	0
BA0360	<b>B.1.B.5) Materiale per la manutenzione</b>	<b>63.619,94</b>
3100250	Materiale per manutenzione immobili	0
3100251	Materiale per manutenzione di attrezzature sanitarie	38.765,12
3100253	Materiali per manutenzione di automezzi	0
3100254	Materiali per manutenzione di altre attrezzature tecnico - economali	24.854,82
4800350	Materiale per riparazioni	0
4800351	Materiale per manutenzione di attrezzature sanitarie	0
4800353	Materiali per manutenzione di automezzi (resi)	0
4800354	Materiali per manutenzione di altre attrezzature tecnico - economali (resi)	0
BA0370	<b>B.1.B.6) Altri beni e prodotti non sanitari</b>	<b>0</b>
3100138	Altri beni non sanitari	0
4800238	Altri beni non sanitari	0
BA0380	<b>B.1.B.7) Beni e prodotti non sanitari da Aziende sanitarie pubbliche della Regione</b>	<b>0</b>
3100145	Beni non sanitari da Asl-AO, IRCCS, Policlinici della Regione	0
<b>BA0390</b>	<b>B.2) Acquisti di servizi</b>	<b>12.113.121,3</b>
<b>BA0400</b>	<b>B.2.A) Acquisti servizi sanitari</b>	<b>10.498.010,37</b>
<b>BA0410</b>	<b>B.2.A.1) Acquisti servizi sanitari per medicina di base</b>	<b>1.540.802,83</b>
BA0420	B.2.A.1.1) - da convenzione	1.540.802,83
BA0430	B.2.A.1.1.A) Costi per assistenza MMG	342.959,22
3100473	Convenzioni con i medici di medicina generale	0
3100480	Costi per integrativo regionale convenzione medici di base	342.959,22
BA0440	B.2.A.1.1.B) Costi per assistenza PLS	5.923,76

<b>MODELLO ECONOMICO MINISTERIALE COVID 2021</b>		
	<b>Voce</b>	<b>Totale</b>
3100474	Convenzioni con i pediatri di libera scelta	0
3100481	Costi per integrativo regionale convenzione medici pediatrici di libera scelta	5.923,76
BA0450	B.2.A.1.1.C) Costi per assistenza Continuità assistenziale	1.191.919,85
3100475	Convenzioni con i medici di guardia medica	0
3100482	Costi per integrativo regionale convenzione medici guardia medica	1.191.919,85
BA0460	B.2.A.1.1.D) Altro (medicina dei servizi, psicologi, medici 118, ecc)	0
3100476	Altre convenzioni di medicina di base (es. medici 118-emergenza)	0
3100483	Costi per integrativo regionale convenzione medici servizio emergenza 118	0
BA0470	B.2.A.1.2) - da pubblico (Aziende sanitarie pubbliche della Regione) - Mobilità intraregionale	0
3100346	Costo per assistenza medica di base da altre aziende sanitarie locali piemontesi	0
BA0480	B.2.A.1.3) - da pubblico (Aziende sanitarie pubbliche Extraregione) - Mobilità extraregionale	0
3100304	Assistenza sanitaria di base di Aziende sanitarie extra regionali	0
3102108	Assistenza sanitaria di base di Aziende sanitarie extra regionali conto GSA allineamento costi saldo mobilità interregionale a riparto FSN	0
<b>BA0490</b>	<b>B.2.A.2) Acquisti servizi sanitari per farmaceutica</b>	<b>0</b>
BA0500	B.2.A.2.1) - da convenzione	0
3100404	Assistenza farmaceutica erogata da farmacie convenzionate	0
BA0510	B.2.A.2.2) - da pubblico (Aziende sanitarie pubbliche della Regione)- Mobilità intraregionale	0
3100345	Costo per assistenza farmaceutica da altre aziende sanitarie locali piemontesi	0
BA0520	B.2.A.2.3) - da pubblico (Extraregione)	0
3100349	Costo per assistenza farmaceutica da altre aziende sanitarie locali di altre regioni	0
3102109	Costo per assistenza farmaceutica da altre aziende sanitarie locali di altre regioni conto GSA allineamento costi saldo mobilità interregionale a riparto FSN	0
<b>BA0530</b>	<b>B.2.A.3) Acquisti servizi sanitari per assistenza specialistica ambulatoriale</b>	<b>119.441,37</b>
BA0540	B.2.A.3.1) - da pubblico (Aziende sanitarie pubbliche della Regione)	0
3100363	Assistenza specialistica di Aziende sanitarie regionali USL riaddebito strutture accreditate	0
3102117	Acquisto di Assistenza specialistica da Aziende sanitarie regionali USL riaddebito presidi ex aa.rr.tt.41-42-43	0
3102125	Acquisto di Assistenza specialistica da Aziende sanitarie regionali-ASL-	0
3102127	Acquisto di Assistenza specialistica da Aziende sanitarie regionali- Aziende ospedaliere-	0
4500252	Provento per differenziale rispetto previsione finanziaria acquisti assistenza specialistica da AASSRR della regione	0
BA0541	B.2.A.3.2) prestazioni di pronto soccorso non seguite da ricovero - da pubblico (Aziende sanitarie pubbliche della Regione)	0



<b>MODELLO ECONOMICO MINISTERIALE COVID 2021</b>		
	<b>Voce</b>	<b>Totale</b>
3102118	Acquisto di Prestazioni non seguite da ricovero da Aziende sanitarie regionali USL riaddebito presidi ex aa.rr.tt.41-42-43	0
3102126	Acquisto di Assistenza specialistica da Aziende sanitarie regionali-ASL-PS non seguite da ricovero	0
3102128	Acquisto di Assistenza specialistica da Aziende sanitarie regionali-Aziende ospedaliere- PS non seguite da ricovero	0
BA0550	B.2.A.3.3) - da pubblico (altri soggetti pubbl. della Regione)	0
3100379	Acquisti per assistenza specialistica ambulatoriale da pubblico (altri soggetti pubbl. della Regione)	0
BA0551	B.2.A.3.4) prestazioni di pronto soccorso non seguite da ricovero - da pubblico (altri soggetti pubbl. della Regione)	0
BA0560	B.2.A.3.5) - da pubblico (Extraregione)	0
3102111	Assistenza specialistica di Aziende sanitarie extra regionali conto GSA allineamento costi saldo mobilità interregionale a riparto FSN	0
3102119	Acquisto di Assistenza specialistica da Aziende sanitarie extra - regionali	0
3102123	Acquisto di Assistenza specialistica da Aziende sanitarie extra - regionali conto GSA allineamento costi saldo mobilità interregionale a riparto FSN	0
BA0561	B.2.A.3.6) prestazioni di pronto soccorso non seguite da ricovero - da pubblico (Extraregione)	0
3102120	Acquisto di Prestazioni non seguite da ricovero da Aziende sanitarie extra regionali	0
3102124	Acquisto di Prestazioni non seguite da ricovero da Aziende sanitarie extra regionali conto GSA allineamento costi saldo mobilità interregionale a riparto FSN	0
BA0570	B.2.A.3.7) - da privato - Medici SUMAI	30.458,72
3100405	Assistenza medica specialistica in convenzione interna (SUMAI)	30.458,72
BA0580	B.2.A.3.8) - da privato	88.982,65
BA0590	B.2.A.3.8.A) Servizi sanitari per assistenza specialistica da IRCCS privati e Policlinici privati	0
BA0591	B.2.A.3.8.B) Servizi sanitari per prestazioni di pronto soccorso non seguite da ricovero - da IRCCS privati e Policlinici privati	0
BA0600	B.2.A.3.8.C) Servizi sanitari per assistenza specialistica da Ospedali Classificati privati	10.829,85
3101837	Costi per prestazioni specialistiche da presidi classificati ex art.41-43 L.833/1978 - parificazione ai contratti siglati	0
3101841	Acquisto di Prestazioni di Assistenza specialistica di Istituti ex art. 41-42-43 propri residenti	10.829,85
3101842	Acquisto di Prestazioni di Assistenza specialistica di Istituti ex art. 41-42-43 residenti altre asl piemontesi	0
BA0601	B.2.A.3.8.D) Servizi sanitari per prestazioni di pronto soccorso non seguite da ricovero - da Ospedali Classificati privati	0
3101844	Acquisto di Prestazioni Prestazioni non seguite da ricovero di Istituti ex art. 41-42-43 propri residenti	0
3101845	Acquisto di Prestazioni Prestazioni non seguite da ricovero di Istituti ex art. 41-42-43 residenti altre asl piemontesi	0
BA0610	B.2.A.3.8.E) Servizi sanitari per assistenza specialistica da Case di Cura private	10.279,1
3100419	Assistenza specialistica strutture accreditate per propri assistiti	10.279,1

<b>MODELLO ECONOMICO MINISTERIALE COVID 2021</b>		
	<b>Voce</b>	<b>Totale</b>
3100484	Costi per assistenza specialistica strutture accreditate per residenti altre aa.ss.ll. piemontesi	0
3100487	Costi per prestazioni specialistiche da strutture accreditate dalle Asl per propri residenti - parificazione ai contratti siglati	0
BA0611	B.2.A.3.8.F) Servizi sanitari per prestazioni di pronto soccorso non seguite da ricovero - da Case di Cura private	0
BA0620	B.2.A.3.8.G) Servizi sanitari per assistenza specialistica da altri privati	67.873,7
3100488	Altra assistenza specialistica (prestazioni non rilevate dai flussi informativi "C" )	0
3101814	Prestazioni sanitarie specialistiche di erogatori pubblico-privato in società partecipate	67.873,7
BA0621	B.2.A.3.8.H) Servizi sanitari per prestazioni di pronto soccorso non seguite da ricovero - da altri privati	0
BA0630	B.2.A.3.9) - da privato per cittadini non residenti - Extraregione (mobilità attiva in compensazione)	0
3100485	Costi per assistenza specialistica strutture accreditate per residenti altre aa.ss.ll. extra-Regione	0
3101843	Acquisto di Prestazioni di Assistenza specialistica di Istituti ex art. 41-42-43 residenti asl altre regioni	0
BA0631	B.2.A.3.10) Servizi sanitari per prestazioni di pronto soccorso non seguite da ricovero - da privato per cittadini non residenti - Extraregione (mobilità attiva in compensazione)	0
3101846	Acquisto di Prestazioni non seguite da ricovero di Istituti ex art. 41-42-43 residenti asl altre regioni	0
<b>BA0640</b>	<b>B.2.A.4) Acquisti servizi sanitari per assistenza riabilitativa</b>	<b>19.193,5</b>
BA0650	B.2.A.4.1) - da pubblico (Aziende sanitarie pubbliche della Regione)	0
3100330	Costo per assistenza residenziale riabilitativa fornita da aziende sanitarie	0
3100336	Costo per assistenza semiresidenziale e territoriale riabilitativa fornita da aziende sanitarie regionali	0
BA0660	B.2.A.4.2) - da pubblico (altri soggetti pubbl. della Regione)	0
3100332	Costo per assistenza residenziale riabilitativa fornita da altri soggetti pubblici della Regione	0
3100338	Costo per assistenza semiresidenziale e territoriale riabilitativa fornita da altri soggetti pubblici della Regione	0
3102105	maggior spesa per quota sociale rispetto LEA nazionali - residenziale acquistata da soggetti pubblici (consorzi di comuni , comuni..)della regione - Disabilità psico-fisica adulti	0
3102106	maggior spesa per quota sociale rispetto LEA nazionali - semiresidenziale da altri soggetti pubblici della Regione (consorzi di comuni , comuni..) - Disabilità psico-fisica adulti	0
BA0670	B.2.A.4.3) - da pubblico (Extraregione) non soggetti a compensazione	0
3100334	Costo per assistenza residenziale riabilitativa fornita da altri soggetti pubblici extra Regione	0
3100340	Costo per assistenza semiresidenziale e territoriale riabilitativa fornita per anziani e altri soggetti da altri soggetti pubblici extra Regione	0

<b>MODELLO ECONOMICO MINISTERIALE COVID 2021</b>		
	<b>Voce</b>	<b>Totale</b>
BA0680	B.2.A.4.4) - da privato (intraregionale)	19.193,5
3100462	Costo per assistenza residenziale riabilitativa fornita da soggetti privati	17.887,5
3100464	Costo per assistenza semiresidenziale e territoriale riabilitativa fornita da soggetti privati	1.306
3101832	maggior spesa per quota sociale rispetto LEA nazionali -residenziale - riabilitativa soggetti privati - Disabilità psico-fisica adulti	0
3101833	maggior spesa per quota sociale rispetto LEA nazionali- semiresidenziale da privati - Disabilità psico-fisica adulti - Centri diurni	0
BA0690	B.2.A.4.5) - da privato (extraregionale)	0
3101827	Acquisti per assistenza riabilitativa da privato (extra-regionale)	0
<b>BA0700</b>	<b>B.2.A.5) Acquisti servizi sanitari per assistenza integrativa</b>	<b>0</b>
BA0710	B.2.A.5.1) - da pubblico (Aziende sanitarie pubbliche della Regione)	0
3100393	Acquisti servizi sanitari per assistenza integrativa da ASL della regione	0
BA0720	B.2.A.5.2) - da pubblico (altri soggetti pubbl. della Regione)	0
3100397	Acquisti servizi sanitari per assistenza integrativa da pubblico (altri soggetti pubbl. della regione)	0
BA0730	B.2.A.5.3) - da pubblico (Extrarregione)	0
3100395	Acquisti servizi sanitari per assistenza integrativa da pubblico (Extrarregione)	0
BA0740	B.2.A.5.4) - da privato	0
3101801	assistenza integrativa compresa nei LEA (non compresa DM 332/1999)	0
3101802	assistenza integrativa NON compresa nei LEA (non compresa DM 332/1999)	0
3101834	Maggior spesa finanziata da politiche sociali per Assistenza integrativa NON compresa nei LEA (NON compresa DM 332/99) - (app.acustici digitali pEr minori, mat.uso imp.cocleare e process.ext orec med, parrucche per alopecia chemioterapia.)	0
3101840	Costo per servizi di distribuzione delle farmacie..per dispositivi medici per diabetici...	0
<b>BA0750</b>	<b>B.2.A.6) Acquisti servizi sanitari per assistenza protesica</b>	<b>0</b>
BA0760	B.2.A.6.1) - da pubblico (Aziende sanitarie pubbliche della Regione)	0
3100394	Acquisti servizi sanitari per assistenza protesica da ASL della regione	0
BA0770	B.2.A.6.2) - da pubblico (altri soggetti pubbl. della Regione)	0
3100398	Acquisti servizi sanitari per assistenza protesica da da pubblico (altri soggetti pubbl. della regione)	0
BA0780	B.2.A.6.3) - da pubblico (Extrarregione)	0
3100396	Acquisti servizi sanitari per assistenza protesica da pubblico (Extrarregione)	0
BA0790	B.2.A.6.4) - da privato	0

<b>MODELLO ECONOMICO MINISTERIALE COVID 2021</b>		
	<b>Voce</b>	<b>Totale</b>
3101803	assistenza protesica ex DM 332/1999	0
<b>BA0800</b>	<b>B.2.A.7) Acquisti servizi sanitari per assistenza ospedaliera</b>	<b>4.527.467,34</b>
BA0810	B.2.A.7.1) - da pubblico (Aziende sanitarie pubbliche della Regione)	0
3100315	Assistenza ospedaliera di Aziende sanitarie regionali USL	0
3100316	Assistenza ospedaliera di Aziende ospedaliere regionali	0
3100361	Assistenza ospedaliera di Aziende sanitarie regionali USL riaddebito c.cura	0
3100362	Assistenza ospedaliera di Aziende sanitarie regionali USL riaddebito presidi ex aa.rr.tt.41-42-43	0
4500251	Provento per differenziale rispetto previsione finanziaria degli acquisti assistenza ospedaliera da AASSRR della regione	0
BA0820	B.2.A.7.2) - da pubblico (altri soggetti pubbl. della Regione)	0
3100381	Acquisti servizi sanitari per assistenza ospedaliera da pubblico (altri soggetti pubbl. della Regione)	0
BA0830	B.2.A.7.3) - da pubblico (Extraregione)	0
3100322	Assistenza ospedaliera di Aziende sanitarie extra regionali	0
3102112	Assistenza ospedaliera di Aziende sanitarie extra regionali conto GSA allineamento costi saldo mobilità interregionale a riparto FSN	0
BA0840	B.2.A.7.4) - da privato	3.717.143,51
BA0850	B.2.A.7.4.A) Servizi sanitari per assistenza ospedaliera da IRCCS privati e Policlinici privati	0
BA0860	B.2.A.7.4.B) Servizi sanitari per assistenza ospedaliera da Ospedali Classificati privati	951.811,74
3100358	Assistenza ospedaliera di Istituti ex art. 41-42-43 propri residenti	951.811,74
3100359	Assistenza ospedaliera di Istituti ex art. 41-42-43 residenti altre asl piemontesi	0
3100366	Costo per oneri struttura DEA budget presidi ex art.41-42-43 (asl stipularie accordi quadro)	0
3100378	Costo per maggiorazione tariffaria -budget presidi ex art.41-42-43 L.833/1978 -finanziam.specifico-	0
3101849	Costo per funzioni COVID presidi pubblici equiparati ex art.41 L.833/1978	0
BA0870	B.2.A.7.4.C) Servizi sanitari per assistenza ospedaliera da Case di Cura private	1.808.490,25
3100460	Ricoveri Case di Cura private provvisoriamente accreditate per degenze oltre il 120° giorno	0
3100471	Assistenza di ricovero presso case di cura accreditate per propri assistiti	1.808.490,25
3100472	Assistenza di ricovero presso case di cura accreditate per assistiti altre AASSLL piemontesi	0
3100486	Costi per prestazioni ospedaliere da strutture accreditate dalle Asl per i propri residenti - parificazione ai contratti siglati	0
3101848	Costo per funzioni COVID strutture private accreditate	0
BA0880	B.2.A.7.4.D) Servizi sanitari per assistenza ospedaliera da altri privati	956.841,52
3101813	Prestazioni sanitarie ospedaliere di erogatori pubblico-privato in società miste	956.841,52
BA0890	B.2.A.7.5) - da privato per cittadini non residenti - Extraregione (mobilità attiva in compensazione)	810.323,83

<b>MODELLO ECONOMICO MINISTERIALE COVID 2021</b>		
	<b>Voce</b>	<b>Totale</b>
3100360	Assistenza ospedaliera di Istituti ex art. 41-42-43 residenti asl altre regioni	230.318,2
3100478	Assistenza di ricovero presso case di cura accreditate per assistiti altre AASSLL extra-regione	580.005,63
<b>BA0900</b>	<b>B.2.A.8) Acquisto prestazioni di psichiatria residenziale e semiresidenziale</b>	<b>8.312,26</b>
BA0910	B.2.A.8.1) - da pubblico (Aziende sanitarie pubbliche della Regione)	0
3100382	Acquisto prestazioni con addebito diretto di psichiatria residenziale e semiresidenziale da pubblico (Asl-AO, IRCCS, Policlinici della Regione)	0
BA0920	B.2.A.8.2) - da pubblico (altri soggetti pubbl. della Regione)	0
3100383	Acquisto prestazioni di psichiatria residenziale e semiresidenziale da pubblico (altri soggetti pubbl. della Regione)	0
BA0930	B.2.A.8.3) - da pubblico (Extraregione) - non soggette a compensazione	0
3100384	Acquisto prestazioni di psichiatria residenziale e semiresidenziale da pubblico (extra Regione) - non soggette a compensazione	0
BA0940	B.2.A.8.4) - da privato (intraregionale)	8.312,26
3100496	Acquisto prestazioni di psichiatria residenziale e semiresidenziale da privato (intraregionale)	8.312,26
3101836	maggior spesa per quota sociale LEA nazionali per Acquisti prestazioni di psichiatria residenziale da privato -	0
BA0950	B.2.A.8.5) - da privato (extraregionale)	0
3101830	Acquisto prestazioni di psichiatria residenziale e semiresidenziale da privato (extraregionale)	0
<b>BA0960</b>	<b>B.2.A.9) Acquisto prestazioni di distribuzione farmaci File F</b>	<b>58.770</b>
BA0970	B.2.A.9.1) - da pubblico (Aziende sanitarie pubbliche della Regione) - Mobilità intraregionale	0
3100347	Costo per farmaci ad erogazione e somministrazione diretta ("file F") da AASSLL	0
3100348	Costo per farmaci ad erogazione e somministrazione diretta ("file F") da AASSOO	0
3100365	Costo per farmaci ad erogazione e somministrazione diretta ("file F") da AASSLL RIADDEBITO presidi ex art.41-42-43	0
BA0980	B.2.A.9.2) - da pubblico (altri soggetti pubbl. della Regione)	0
3102103	Acquisto prestazioni di distribuzione farmaci File F da pubblico (altri soggetti pubbl. della Regione)	0
BA0990	B.2.A.9.3) - da pubblico (Extraregione)	0
3100371	Acquisti Farmaci (tracciato F) da AASSRR extra-Regione	0
3102110	Acquisti Farmaci (tracciato F) da AASSRR extra-Regione conto GSA allineamento costi saldo mobilità interregionale a riparto FSN	0
BA1000	B.2.A.9.4) - da privato (intraregionale)	58.770
3100352	Farmaci (tracciato F) di Istituti ex art. 41-42-43 propri residenti	0
3100353	Farmaci (tracciato F) di Istituti ex art. 41-42-43 residenti altre asl piemontesi	0
3100479	costi per servizi di distribuzione delle farmacie per i farmaci articolo 8 comma a) L.405/2001	58.770

<b>MODELLO ECONOMICO MINISTERIALE COVID 2021</b>		
	<b>Voce</b>	<b>Totale</b>
3101838	Costi per farmaci-file F- da presidi classificati ex art.41-43 L.833/1978 - parificazione ai contratti siglati	0
BA1010	B.2.A.9.5) - da privato (extraregionale)	0
3101831	Acquisto prestazioni di distribuzione farmaci File F da privato (extraregionale)	0
BA1020	B.2.A.9.6) - da privato per cittadini non residenti - Extraregione (mobilità attiva in compensazione)	0
3100354	Farmaci (tracciato F) di Istituti ex art. 41-42-43 residenti asl altre regioni	0
<b>BA1030</b>	<b>B.2.A.10) Acquisto prestazioni termali in convenzione</b>	<b>0</b>
BA1040	B.2.A.10.1) - da pubblico (Aziende sanitarie pubbliche della Regione) - Mobilità intraregionale	0
3100350	Costo per assistenza termale da altre aziende sanitarie regionali	0
BA1050	B.2.A.10.2) - da pubblico (altri soggetti pubbl. della Regione)	0
3100399	Acquisti di servizi termali da pubblico (altri soggetti pubbl. della Regione)	0
BA1060	B.2.A.10.3) - da pubblico (Extraregione)	0
3100351	Costo per assistenza termale da altre aziende sanitarie extra-regione	0
3102113	Costo per assistenza termale da altre aziende sanitarie extra-regione conto GSA allineamento costi saldo mobilità interregionale a riparto FSN	0
BA1070	B.2.A.10.4) - da privato	0
3100418	Assistenza termale	0
BA1080	B.2.A.10.5) - da privato per cittadini non residenti - Extraregione (mobilità attiva in compensazione)	0
3100493	Acquisto prestazioni termali in convenzione da privato per cittadini non residenti - extraregione (mobilità attiva in compensazione)	0
3101828	Acquisti di assistenza termale da privato per cittadini non residenti - Extraregione (mobilità attiva in compensazione)	0
<b>BA1090</b>	<b>B.2.A.11) Acquisto prestazioni di trasporto sanitario</b>	<b>60.012,62</b>
BA1100	B.2.A.11.1) - da pubblico (Aziende sanitarie pubbliche della Regione) - Mobilità intraregionale	0
3100386	Acquisto prestazioni trasporto sanitari da pubblico con addebito diretto (Asl-AO, IRCCS, Policlinici della Regione)	0
BA1110	B.2.A.11.2) - da pubblico (altri soggetti pubbl. della Regione)	0
3100497	acquisti di servizi di trasporto sanitario da pubblico (altri soggetti pubbl. della Regione)	0
BA1120	B.2.A.11.3) - da pubblico (Extraregione)	0
3100374	Costo per elitransporto trasporti assistiti da AASSRR extra-regione	0
3102114	Costo per elitransporto trasporti assistiti da AASSRR extra-regione conto GSA allineamento costi saldo mobilità interregionale a riparto FSN	0
BA1130	B.2.A.11.4) - da privato	60.012,62
3100416	Assistenza per trasporti sanitari per l'urgenza.	60.012,62
3100417	118, emergenza sanitaria	0
<b>BA1140</b>	<b>B.2.A.12) Acquisto prestazioni Socio-Sanitarie a rilevanza sanitaria</b>	<b>311.232,8</b>

<b>MODELLO ECONOMICO MINISTERIALE COVID 2021</b>		
	<b>Voce</b>	<b>Totale</b>
BA1150	B.2.A.12.1) - da pubblico (Aziende sanitarie pubbliche della Regione) - Mobilità intraregionale	0
BA1151	B.2.A.12.1.A) Assistenza domiciliare integrata (ADI)	0
3100337	Costo per assistenza semiresidenziale e territoriale per anziani e altri soggetti, fornita da aziende sanitarie regionali	0
3102129	Acquisto di Assistenza domiciliare integrata (ADI) da ASR	0
BA1152	B.2.A.12.1.B) Altre prestazioni socio-sanitarie a rilevanza sanitaria	0
3100331	Costo per altra assistenza residenziale, anziani e altri soggetti fornita da aziende sanitarie regionali	0
3100377	Costo addebitato alle ASL per prestazioni erogate nel programma di screening dei tumori (mammella, collo dell'utero e colon retto)	0
BA1160	B.2.A.12.2) - da pubblico (altri soggetti pubblici della Regione)	48.587,75
3100333	Costo per altra assistenza residenziale, anziani e altri soggetti fornita da altri soggetti pubblici della Regione	48.587,75
3100339	Costo per assistenza semiresidenziale e territoriale per anziani e altri soggetti, fornita da altri soggetti pubblici della Regione	0
3102107	Maggior spesa sociale-socio sanitaria finanziata da politiche sociali - Costo ass. semires. e territ. per anziani e altri soggetti, fornita da altri soggetti pubblici - Assegni cura (antic Comune) - Cure domic.	0
BA1161	B.2.A.12.3) - da pubblico (Extraregione) - Acquisto di Altre prestazioni sociosanitarie a rilevanza sanitaria erogate a soggetti pubblici Extraregione	0
BA1170	B.2.A.12.4) - da pubblico (Extraregione) non soggette a compensazione	0
3100335	Costo per altra assistenza residenziale, anziani e altri soggetti fornita da altri soggetti pubblici extra Regione	0
3102115	altre prestazione in mobilità extra-regione conto GSA allineamento costi saldo mobilità interregionale a riparto FSN	0
BA1180	B.2.A.12.5) - da privato (intraregionale)	262.645,05
3101804	acquisto di prestazioni di assistenza residenziale, semiresidenziale e territoriale per anziani da soggetti privati	240.404,95
3101805	acquisto di prestazioni di assistenza residenziale, semiresidenziale e territoriale per dipendenze	1.173
3101806	assistenza residenziale, semiresidenziale e territoriale da soggetti privati per minori a rischio, donne, coppie e famiglie..	12.800,03
3101807	assistenza residenziale e semiresidenziale da soggetti privati per malati terminali	0
3101808	assistenza territoriale, semiresidenziale.. da privati a favore di soggetti affetti da HIV	0
3101809	altra assistenza residenziale e semiresidenziale	8.267,07
3101839	Acquisto di prestazioni sanitarie da soggetti privati -continuità assistenziale a valenza sanitaria-	0
BA1190	B.2.A.12.6) - da privato (extraregionale)	0
3101829	Acquisto prestazioni Socio-Sanitarie a rilevanza sanitaria da privato (extraregionale)	0
<b>BA1200</b>	<b>B.2.A.13) Compartecipazione al personale per att. libero-prof. (intramoenia)</b>	<b>0</b>
BA1210	B.2.A.13.1) Compartecipazione al personale per att. libero professionale intramoenia - Area ospedaliera	0

<b>MODELLO ECONOMICO MINISTERIALE COVID 2021</b>		
	<b>Voce</b>	<b>Totale</b>
3101816	Compartecipazione al personale per att. libero professionale intramoenia - Area ospedaliera	0
BA1220	B.2.A.13.2) Compartecipazione al personale per att. libero professionale intramoenia- Area specialistica	0
3100423	Competenze per attività libero professionale personale dipendente	0
3101817	Compartecipazione al personale per att. libero professionale intramoenia- Area specialistica	0
BA1230	B.2.A.13.3) Compartecipazione al personale per att. libero professionale intramoenia - Area sanità pubblica	0
3101818	Compartecipazione al personale per att. libero professionale intramoenia - Area sanità pubblica	0
BA1240	B.2.A.13.4) Compartecipazione al personale per att. libero professionale intramoenia - Consulenze (ex art. 55 c.1 lett. c), d) ed ex Art. 57-58)	0
3101819	Compartecipazione al personale per att. libero professionale intramoenia - Consulenze (ex art. 55 c.1 lett. c), d) ed ex Art. 57-58) altro rispetto specifici conti	0
BA1250	B.2.A.13.5) Compartecipazione al personale per att. libero professionale intramoenia - Consulenze (ex art. 55 c.1 lett. c), d) ed ex Art. 57-58) (Aziende sanitarie pubbliche della Regione)	0
BA1260	B.2.A.13.6) Compartecipazione al personale per att. libero professionale intramoenia - Altro	0
3100431	Servizi presso terzi per iniziative di educazione sanitaria	0
3100459	Servizi presso terzi per ricerca scientifica	0
3101821	Compartecipazione al personale per att. libero professionale intramoenia - Altro	0
BA1270	B.2.A.13.7) Compartecipazione al personale per att. libero professionale intramoenia - Altro (Aziende sanitarie pubbliche della Regione)	0
3101820	Compartecipazione al personale per att. libero professionale intramoenia - Consulenze (ex art. 55 c.1 lett. c), d) ed ex Art. 57-58) (Aziende sanitarie pubbliche della Regione)	0
3101822	Compartecipazione al personale per att. libero professionale intramoenia - Altro (da altre Aziende sanitarie pubbliche della Regione)	0
<b>BA1280</b>	<b>B.2.A.14) Rimborsi, assegni e contributi sanitari</b>	<b>0</b>
BA1290	B.2.A.14.1) Contributi ad associazioni di volontariato	0
3100429	Contributi associazioni volontariato	0
BA1300	B.2.A.14.2) Rimborsi per cure all'estero	0
3100428	Rimborsi agli assistiti per ricoveri all'estero	0
BA1310	B.2.A.14.3) Contributi a società partecipate e/o enti dipendenti della Regione	0
3100375	Costo per prestazioni (servizi) fornite dalla ARPA (agenzia regionale per la protezione ambientale)	0
3101078	Contributi per Agenzie Regionali	0
3101083	Trasferimento alle federazioni sovrazionali sanitarie del Piemonte ex L.r.3/2012	0
BA1320	B.2.A.14.4) Contributo Legge 210/92	0
3101024	Indennizzi L.210/92 e L.238/99 (danni per vaccinazioni, trasfusioni..)	0
BA1330	B.2.A.14.5) Altri rimborsi, assegni e contributi	0



<b>MODELLO ECONOMICO MINISTERIALE COVID 2021</b>		
	<b>Voce</b>	<b>Totale</b>
3100424	Rimborsi agli assistiti assistenza sanitaria	0
3100425	Contributi assegni sussidi per assistenza sanitaria	0
3100426	Carta dei servizi - rimborsi agli utenti	0
3100427	Rimborsi agli assistiti per ricoveri in Italia	0
3101013	Quote associative	0
3101074	Trasferimento alla Regione di cui L.r. 22 luglio 2002 n.17, articolo 2 c.2	0
3101075	Trasferimento ad altre istituzioni pubbliche (finanziamento attività prevenzione- personale sanitario istituti penitenziari..)	0
3101080	Rimborsi, assegni e contributi verso altri Enti Pubblici	0
3101081	Altri rimborsi, assegni e contributi verso privati	0
3101835	spesa sociale socio sanitaria finanziata da politiche sociali (vs.LEA nazionali- dal 2014 ) - Contributi assegni borse per assistenza sociale, socio-sanitaria psichiatrica -	0
3250403	Trasferimento allo stato dl 5192 2% dei conti 4 50 02 37 e 4 50 02 38 e 4 50 02 39	0
3250404	Trasferimento ad istituti zooprofilattici 4% dei conti 4 50 02 37 e 4 50 02 38 e 4 50 02 39	0
3250405	Trasferimento alla regione decreto leg.vo 75894	0
3250406	Poste correttive e competenze entrate	0
3250409	Trasf.alla Regione D-Lgs 432/98 art.5 (3,5% dei c/4500228/29)	0
3250410	Trasf.ai Laboratori Nazionali di riferimento. D.Lgs.432/98 (0,5% dei c/ 4500228/29)	0
3250411	Trasf. alla Regione della quota del 70% conto 4 50 02 36 (D.Interm. 21/01/1999)	0
3250417	Trasferimento della quota del 20% alla Regione di cui al D.Lgs.123/99 (attività produzione alimenti animali additivati)	0
BA1340	B.2.A.14.6) Rimborsi, assegni e contributi v/Aziende sanitarie pubbliche della Regione	0
3101079	Rimborsi, assegni e contributi v/Asl-Ao-Irccs-Policlinici della Regione	0
3102101	Rimborsi, assegni e contributi v/Aziende sanitarie pubbliche della Regione	0
BA1341	B.2.A.14.7) Rimborsi, assegni e contributi v/Regione - GSA	0
<b>BA1350</b>	<b>B.2.A.15) Consulenze, Collaborazioni, Interinale e altre prestazioni di lavoro sanitarie e sociosanitarie</b>	<b>3.594.236,85</b>
BA1360	B.2.A.15.1) Consulenze sanitarie e sociosanitarie da Aziende sanitarie pubbliche della Regione	1.133,57
3100490	Consulenze sanitarie di personale da ASR piemontesi	1.133,57
BA1370	B.2.A.15.2) Consulenze sanitarie e sociosanitarie da terzi - Altri soggetti pubblici	0
3100387	Consulenze sanitarie e sociosanit. da Terzi - Altri enti pubblici della Regione	0
BA1380	B.2.A.15.3) Consulenze, Collaborazioni, Interinale e altre prestazioni di lavoro sanitarie e sociosanitarie da privato	3.593.103,28
BA1390	B.2.A.15.3.A) Consulenze sanitarie da privato - articolo 55, comma 2, CCNL 8 giugno 2000	580.380,45
3101823	Consulenze sanitarie da privato - articolo 55, comma 2, CCNL 8 giugno 2000	580.380,45

<b>MODELLO ECONOMICO MINISTERIALE COVID 2021</b>		
	<b>Voce</b>	<b>Totale</b>
BA1400	B.2.A.15.3.B) Altre consulenze sanitarie e sociosanitarie da privato	1.012.545,13
3100430	Consulenze sanitarie	0
3101825	Altre consulenze sanitarie L.1/2002 (Libera professione infermieristica) e altro ruolo sanitario comparto	1.012.545,13
BA1410	B.2.A.15.3.C) Collaborazioni coordinate e continuative sanitarie e sociosanitarie da privato	59.691,35
3100469	Costo per prestazioni di lavoro coordinate e continuative sanitarie	59.691,35
BA1420	B.2.A.15.3.D) Indennità a personale universitario - area sanitaria	0
3100318	Assistenza ospedaliera di Cliniche universitarie	0
BA1430	B.2.A.15.3.E) Lavoro interinale - area sanitaria	6.903,08
3100432	Costo per acquisti di prestazioni di lavoro interinale (temporaneo) sanitario	6.903,08
BA1440	B.2.A.15.3.F) Altre collaborazioni e prestazioni di lavoro - area sanitaria	1.933.583,27
3100452	Spese personale tirocinante eo borsista compresi oneri riflessi	0
3100455	Spese per assegni di studio	0
3100494	Altre collaborazioni e prestazioni di lavoro -area sanitaria	1.933.583,27
BA1450	B.2.A.15.4) Rimborso oneri stipendiali del personale sanitario in comando	0
BA1460	B.2.A.15.4.A) Rimborso oneri stipendiali personale sanitario in comando da Aziende sanitarie pubbliche della Regione	0
3100633	Rimborso oneri e stipendi personale sanitario in comando da Asl-AO, IRCCS, Policlinici della Regione	0
BA1470	B.2.A.15.4.B) Rimborso oneri stipendiali personale sanitario in comando da Regioni, soggetti pubblici e da Università	0
3100634	Rimborso oneri e stipendi personale sanitario in comando da altri Enti Pubblici della Regione	0
BA1480	B.2.A.15.4.C) Rimborso oneri stipendiali personale sanitario in comando da aziende di altre Regioni (Extraregione)	0
3100635	Rimborso oneri e stipendi personale sanitario in comando da aziende di altre Regioni (Extraregione)	0
<b>BA1490</b>	<b>B.2.A.16) Altri servizi sanitari e sociosanitari a rilevanza sanitaria</b>	<b>258.540,8</b>
BA1500	B.2.A.16.1) Altri servizi sanitari e sociosanitari a rilevanza sanitaria da pubblico - Aziende sanitarie pubbliche della Regione	2.068
3100301	Prestazioni di prevenzione da Aziende sanitarie regionali	0
3100325	Prestazioni sanitarie di erogatori - Aziende sanitarie regionali USL	0
3100328	Prestazioni sanitarie di erogatori Aziende ospedaliere regionali	2.068
3102116	Acquisto di prestazioni di laboratorio delle ASR piemontesi dalle aziende sanitarie regionali di riferimento per concentrazione di attività di laboratorio	0
BA1510	B.2.A.16.2) Altri servizi sanitari e sociosanitari a rilevanza sanitaria da pubblico - Altri soggetti pubblici della Regione	160.304,61
3100341	Costo per prestazioni (servizi) fornite dalla ARPA (agenzia regionale per la protezione ambientale) ad addebito diretto	157.025,95
3100376	Costi per prestazioni da altri erogatori pubblici (Istituto Zooprofilattico...)	3.278,66
BA1520	B.2.A.16.3) Altri servizi sanitari e sociosanitari a rilevanza sanitaria da pubblico (Extraregione)	0
3100302	Prestazioni di prevenzione da Aziende sanitarie extra regionali	0

<b>MODELLO ECONOMICO MINISTERIALE COVID 2021</b>		
	<b>Voce</b>	<b>Totale</b>
3100327	Prestazioni sanitarie di erogatori - Aziende sanitarie extra regionali	0
3100388	Altri servizi sanitari e sociosanitari da pubblico - Altri enti (Extraregione)	0
BA1530	B.2.A.16.4) Altri servizi sanitari da privato	96.168,19
3100329	Prestazioni sanitarie di erogatori presidi ospedalieri ex articoli 41-42-43 L.833/78	1.173,6
3100407	Assistenza prestazione diagnostica strumentale per degenti	0
3100409	Assistenza prestazione diagnostica strumentale RMN per degenti	0
3100415	Altra assistenza integrativa con cooperative infermieri	0
3100477	Costo per acquisti di assistenza sanitaria infermieristica da cooperative	6.879,75
3100489	Prestazioni sanitarie (non finali da privati)	88.114,84
3100492	Servizi sanitari per assistenza ospedaliera da IRCCS Privati e Policlinici privati	0
3101815	Altre prestazioni sanitarie di erogatori pubblico-privato in società partecipate	0
BA1540	B.2.A.16.5) Costi per servizi sanitari - Mobilità internazionale passiva	0
3100389	Costi per servizi sanitari - Mobilità internazionale passiva	0
BA1541	B.2.A.16.6) Costi per servizi sanitari - Mobilità internazionale passiva rilevata dalle ASL	0
3102130	Costi per servizi sanitari - Mobilità internazionale passiva rilevata dalle ASL-rimborso ad Aziende ospedaliere	0
BA1542	B.2.A.16.7) Costi per prestazioni sanitarie erogate da aziende sanitarie estere (fatturate direttamente)	0
3102131	Costi per prestazioni sanitarie erogate da aziende sanitarie estere (fatturate direttamente)	0
<b>BA1550</b>	<b>B.2.A.17) Costi GSA per differenziale saldo mobilità interregionale</b>	<b>0</b>
3102121	Costi GSA per differenziale saldo mobilità interregionale	0
<b>BA1560</b>	<b>B.2.B) Acquisti di servizi non sanitari</b>	<b>1.615.110,93</b>
<b>BA1570</b>	<b>B.2.B.1) Servizi non sanitari</b>	<b>952.541,97</b>
BA1580	B.2.B.1.1) Lavanderia	3.436,74
3101102	Servizi di lavanderia	3.436,74
BA1590	B.2.B.1.2) Pulizia	318.423,53
3101103	Servizi di pulizia presidi e servizi sanitari	273.582,8
3101104	Altri servizi di pulizia	44.840,73
BA1600	B.2.B.1.3) Mensa	20.159,53
BA1601	B.2.B.1.3.A) Mensa dipendenti	20.159,53
3101106	Servizi di mensa per dipendenti	20.159,53
BA1602	B.2.B.1.3.B) Mensa degenti	0
3101105	Servizi di mensa per degenti	0
BA1610	B.2.B.1.4) Riscaldamento	0
3101107	Servizi riscaldamento.	0
BA1620	B.2.B.1.5) Servizi di assistenza informatica	31.719,41
3101101	Servizi elaborazione dati	31.719,41
BA1630	B.2.B.1.6) Servizi trasporti (non sanitari)	0

<b>MODELLO ECONOMICO MINISTERIALE COVID 2021</b>		
	<b>Voce</b>	<b>Totale</b>
3101110	Servizi trasporti non sanitari	0
BA1640	B.2.B.1.7) Smaltimento rifiuti	254.919,91
3101108	Servizi smaltimento rifiuti	254.919,91
BA1650	B.2.B.1.8) Utenze telefoniche	244
3101702	Telefono	244
BA1660	B.2.B.1.9) Utenze elettricità	0
3101701	Energia elettrica	0
BA1670	B.2.B.1.10) Altre utenze	0
3101703	Acqua	0
3101704	Gas cucine	0
3101705	Altre utenze (rai tv)	0
BA1680	B.2.B.1.11) Premi di assicurazione	0
BA1690	B.2.B.1.11.A) Premi di assicurazione - R.C. Professionale	0
3101071	Assicurazioni:per responsabilità civile verso terzi	0
3101076	Quota partecipazione fondo regionale assicurazioni responsabilità civile	0
BA1700	B.2.B.1.11.B) Premi di assicurazione - Altri premi assicurativi	0
3101072	Assicurazioni:per rischi su immobili	0
3101073	Assicurazioni:altri premi di assicurazione	0
BA1710	B.2.B.1.12) Altri servizi non sanitari	323.638,85
BA1720	B.2.B.1.12.A) Altri servizi non sanitari da pubblico (Aziende sanitarie pubbliche della Regione)	0
3100390	Altri servizi non sanitari da pubblico (Asl-AO, IRCCS, Policlinici della Regione)	0
BA1730	B.2.B.1.12.B) Altri servizi non sanitari da altri soggetti pubblici	0
3100391	Altri servizi non sanitari da pubblico (altri Enti Pubblici)	0
BA1740	B.2.B.1.12.C) Altri servizi non sanitari da privato	323.638,85
3100450	Pubblicità su quotidiani e periodici	0
3100451	Altri eventuali servizi economici e tecnici non classificati	247.201,42
3101009	Abbonamenti vari	0
3101011	Spese postali e valori bollati	20.463,75
3101012	Spese legali	0
3101082	Rimborsi spese viaggio e missioni dipendenti	1.220,08
3101109	Servizi vigilanza	54.753,6
3150106	Spese per servizio di tesoreria	0
3150201	Costi per la gestione dei distributori di caffè, acqua minerale e telefono pubblico	0
3150202	Costi per la gestione di terreni ed immobili da reddito	0
<b>BA1750</b>	<b>B.2.B.2) Consulenze, Collaborazioni, Interinale e altre prestazioni di lavoro non sanitarie</b>	<b>662.568,96</b>
BA1760	B.2.B.2.1) Consulenze non sanitarie da Aziende sanitarie pubbliche della Regione	0
3100491	Consulenze non sanitarie di personale da ASR piemontesi	0
BA1770	B.2.B.2.2) Consulenze non sanitarie da Terzi - Altri soggetti pubblici	0
3100392	Consulenze non sanitarie da Terzi - Altri enti pubblici	0

<b>MODELLO ECONOMICO MINISTERIALE COVID 2021</b>		
	<b>Voce</b>	<b>Totale</b>
BA1780	B.2.B.2.3) Consulenze, Collaborazioni, Interinale e altre prestazioni di lavoro non sanitarie da privato	662.568,96
BA1790	B.2.B.2.3.A) Consulenze non sanitarie da privato	0
3100456	Consulenza tecniche	0
3101015	Consulenze amministrative	0
3101826	Emolumenti a personale dipendente non sanitario per attività di consulenza professionale, tecnica ed amministrativa	0
BA1800	B.2.B.2.3.B) Collaborazioni coordinate e continuative non sanitarie da privato	0
3100470	Costo per prestazioni di lavoro coordinate e continuative non sanitarie	0
BA1810	B.2.B.2.3.C) Indennità a personale universitario - area non sanitaria	0
3101824	Indennità a personale universitario - area non sanitaria	0
BA1820	B.2.B.2.3.D) Lavoro interinale - area non sanitaria	662.568,96
3100433	Costo per acquisti di prestazioni di lavoro interinale (temporaneo) professionale	0
3100434	Costo per acquisti di prestazioni di lavoro interinale (temporaneo) tecnico	165.234,88
3100435	Costo per acquisti di prestazioni di lavoro interinale (temporaneo) amministrativo	497.334,08
BA1830	B.2.B.2.3.E) Altre collaborazioni e prestazioni di lavoro - area non sanitaria	0
3100454	Spese personale religioso convenzionato compresi oneri riflessi	0
3100495	Altre collaborazioni e prestazioni di lavoro -area non sanitaria	0
BA1831	B.2.B.2.3.F) Altre Consulenze non sanitarie da privato - in attuazione dell'art.79, comma 1 sexies lettera c), del D.L. 112/2008, convertito con legge 133/2008 e della legge 23 dicembre 2009 n. 191.	0
3102132	Altre Consulenze non sanitarie da privato - in attuazione dell'art.79, comma 1 sexies lettera c), del D.L. 112/2008, convertito con legge 133/2008 e della legge 23 dicembre e istituti analoghi	0
BA1840	B.2.B.2.4) Rimborso oneri stipendiali del personale non sanitario in comando	0
BA1850	B.2.B.2.4.A) Rimborso oneri stipendiali personale non sanitario in comando da Aziende sanitarie pubbliche della Regione	0
3100721	Rimborso oneri e stipendi personale professionale in comando da Asl-AO, IRCCS, Policlinici della Regione	0
3100828	Rimborso oneri e stipendi personale tecnico in comando da Asl-AO, IRCCS, Policlinici della Regione	0
3100921	Rimborso oneri e stipendi personale amministrativo in comando da Asl-AO, IRCCS, Policlinici della Regione	0
BA1860	B.2.B.2.4.B) Rimborso oneri stipendiali personale non sanitario in comando da Regione, soggetti pubblici e da Università	0
3100736	Rimborso oneri e stipendi stipendiali personale professionale in comando da Regione, soggetti pubblici e da Università	0
3100843	Rimborso oneri e stipendi stipendiali personale tecnico in comando da Regione, soggetti pubblici e da Università	0
3100922	Rimborso oneri e stipendi personale amministrativo in comando da altri Enti Pubblici della Regione	0

<b>MODELLO ECONOMICO MINISTERIALE COVID 2021</b>		
	<b>Voce</b>	<b>Totale</b>
BA1870	B.2.B.2.4.C) Rimborso oneri stipendiali personale non sanitario in comando da aziende di altre Regioni (Extraregione)	0
3100737	Rimborso oneri e stipendi stipendiali personale professionale in comando da aziende di altre Regioni (Extraregione)	0
3100844	Rimborso oneri e stipendi stipendiali personale tecnico in comando da aziende di altre Regioni (Extraregione)	0
3100923	Rimborso oneri e stipendi personale amministrativo in comando da aziende di altre Regioni (Extraregione)	0
<b>BA1880</b>	<b>B.2.B.3) Formazione (esternalizzata e non)</b>	<b>0</b>
BA1890	B.2.B.3.1) Formazione (esternalizzata e non) da pubblico	0
3102104	Formazione (esternalizzata e non) da pubblico	0
BA1900	B.2.B.3.2) Formazione (esternalizzata e non) da privato	0
3100453	Indennità attività docenza per corsi di aggiornamento	0
3100457	Servizi presso terzi formazione qualificazione del personale	0
3100458	Servizi presso terzi per formazione di terzi (scuole infermieri professionali ed altro.)	0
<b>BA1910</b>	<b>B.3) Manutenzione e riparazione (ordinaria esternalizzata)</b>	<b>27.351,47</b>
<b>BA1920</b>	<b>B.3.A) Manutenzione e riparazione ai fabbricati e loro pertinenze</b>	<b>16.557,38</b>
3100201	Manutenzione ordinaria in appalto ad immobili e loro pertinenze	16.557,38
<b>BA1930</b>	<b>B.3.B) Manutenzione e riparazione agli impianti e macchinari</b>	<b>0</b>
3100255	Manutenzione ordinaria in appalto per impianti generici -non sanitari-	0
<b>BA1940</b>	<b>B.3.C) Manutenzione e riparazione alle attrezzature sanitarie e scientifiche</b>	<b>0</b>
3100203	Manutenzione ordinaria in appalto attrezzature tecnico scientifiche sanitarie	0
3100256	Manutenzione ordinaria in appalto per impianti specifici sanitari-	0
<b>BA1950</b>	<b>B.3.D) Manutenzione e riparazione ai mobili e arredi</b>	<b>2.830,42</b>
3100205	Manutenzione in appalto mobili e attrezzature tecnico - economici	2.830,42
<b>BA1960</b>	<b>B.3.E) Manutenzione e riparazione agli automezzi</b>	<b>0</b>
3100204	Manutenzione in appalto automezzi	0
<b>BA1970</b>	<b>B.3.F) Altre manutenzioni e riparazioni</b>	<b>7.963,67</b>
3100206	Manutenzione software	7.963,67
3100207	Altre manutenzioni e riparazioni	0
<b>BA1980</b>	<b>B.3.G) Manutenzioni e riparazioni da Aziende sanitarie pubbliche della Regione</b>	<b>0</b>
3100208	Manutenzioni e riparazioni da Asl-AO, IRCCS, Policlinici della Regione	0
<b>BA1990</b>	<b>B.4) Godimento di beni di terzi</b>	<b>247.089,04</b>
<b>BA2000</b>	<b>B.4.A) Fitti passivi</b>	<b>0</b>
3100501	Fitti reali	0
<b>BA2010</b>	<b>B.4.B) Canoni di noleggio</b>	<b>247.089,04</b>
BA2020	B.4.B.1) Canoni di noleggio - area sanitaria	175.783,71
3100504	Canoni per beni strumentali sanitari	124.942,5
3100509	Canoni per noleggio attrezzature per assistenza protesica	50.841,21
3100510	Canoni per noleggio attrezzature per assistenza integrativa	0

<b>MODELLO ECONOMICO MINISTERIALE COVID 2021</b>		
	<b>Voce</b>	<b>Totale</b>
3100511	Canoni per noleggio attrezzature per assistenza integrativa extra LEA regionale	0
BA2030	B.4.B.2) Canoni di noleggio - area non sanitaria	71.305,33
3100502	Canoni per centri elettrocontabili	0
3100503	Canoni per beni strumentali non sanitari	71.305,33
<b>BA2040</b>	<b>B.4.C) Canoni di leasing</b>	<b>0</b>
BA2050	B.4.C.1) Canoni di leasing - area sanitaria	0
3100505	Leasing operativo attrezzature sanitarie	0
BA2060	B.4.C.2) Canoni di leasing - area non sanitaria	0
3100506	Leasing operativo attrezzature non sanitarie	0
BA2061	B.4.D) Canoni di project financing	0
3100508	Canoni per progetti in concessione	0
<b>BA2070</b>	<b>B.4.E) Locazioni e noleggi da Aziende sanitarie pubbliche della Regione</b>	<b>0</b>
3100507	Locazioni e noleggi da Asl-Ao della Regione	0
<b>BA2080</b>	<b>Totale Costo del personale</b>	<b>5.898.889,82</b>
<b>BA2090</b>	<b>B.5) Personale del ruolo sanitario</b>	<b>3.397.283,11</b>
<b>BA2100</b>	<b>B.5.A) Costo del personale dirigente ruolo sanitario</b>	<b>20.409,02</b>
BA2110	B.5.A.1) Costo del personale dirigente medico	20.409,02
BA2120	B.5.A.1.1) Costo del personale dirigente medico - tempo indeterminato	20.409,02
3100608	Competenze Fisse dirigenza medica-veterinaria (contenuto ex sottoconto 3100601) a tempo indeterminato	0
3100609	Competenze Fisse dirigenza medica-veterinaria a tempo indeterminato retribuzione posizione -struttura complessa (contenuto ex sottoconto 3100602)	0
3100610	Competenze accessorie dirigenza medica-veterinaria a tempo indeterminato	16.485,48
3100611	Incentivi dirigenza medica-veterinaria a tempo indeterminato (individuali-collettivi) (contenuto ex sottoconti 3100604-05)	0
3100612	Indennità di esclusività per i dirigenti medici-veterinari a tempo indeterminato	0
3100618	Oneri sociali a carico delle aziende sanitarie dirigenza medica-veterinaria a tempo indeterminato	3.923,54
3100627	Costo personale Dirigente medici-veterinari -con oneri sociali-comandato presso altre ASR piemontesi	0
3100632	Personale Dirigenza medica/veterinaria a tempo indeterminato-con oneri sociali - ferie e straordinari (recuperi) maturati ma non godute al 31.12.. (fine esercizio)	0
3100662	Costo personale Dirigente medici-veterinari -con oneri sociali- comandato presso società partecipate (COQ...)	0
4850109	Personale Dirigenza medica/veterinaria a tempo indeterminato -con oneri sociali -ferie e straordinari (recuperi) maturati ma non godute al 01.01..(inizio esercizio)	0
BA2130	B.5.A.1.2) Costo del personale dirigente medico - tempo determinato	0
3100636	Competenze Fisse dirigenza medica-veterinaria tempo determinato	0

<b>MODELLO ECONOMICO MINISTERIALE COVID 2021</b>		
	<b>Voce</b>	<b>Totale</b>
3100637	Competenze Fisse dirigenza medica-veterinaria a tempo determinato retribuzione posizione -struttura complessa (contenuto ex sottoconto 3100602)	0
3100638	Competenze accessorie dirigenza medica-veterinaria tempo determinato	0
3100639	Incentivi dirigenza medica-veterinaria (individuali-collettivi) (contenuto ex sottoconti 3100604-05) tempo determinato	0
3100644	Oneri sociali a carico delle aziende sanitarie dirigenza medica-veterinaria tempo determinato	0
3100659	Personale Dirigenza medica/veterinaria-con oneri sociali - ferie e straordinari (recuperi) maturati ma non godute al 31.12.. (fine esercizio) a tempo determinato	0
3100660	Indennità di esclusività per i dirigenti medici-veterinari a tempo determinato	0
4850112	Personale Dirigente medico-veterinari a tempo determinato-con oneri sociali- ferie e straordinari maturati ma non goduti al 01.01..(inizio esercizio)	0
BA2140	B.5.A.1.3) Costo del personale dirigente medico - altro	0
3100651	Costo del personale dirigente medico altro (LSU, formazione e lavoro..)	0
3100652	Oneri sociali a carico delle aziende sanitarie personale dirigente medico altro (LSU, formazione e lavoro..)	0
BA2150	B.5.A.2) Costo del personale dirigente non medico	0
BA2160	B.5.A.2.1) Costo del personale dirigente non medico - tempo indeterminato	0
3100613	Competenze Fisse altra dirigenza sanitaria a tempo indeterminato (contenuto ex sottoconto 3100601)	0
3100614	Competenze Fisse altra dirigenza sanitaria a tempo indeterminato (retribuzione posizione aziendale-direzione struttura complessa..) (contenuto ex sottoconto 3100602)	0
3100615	Competenze accessorie altra dirigenza sanitaria a tempo indeterminato	0
3100616	Incentivi dirigenza altra dirigenza sanitaria a tempo indeterminato (individuali-collettivi) (contenuto ex sottoconti 3100604-05)	0
3100617	Indennità di esclusività per altra dirigenza sanitaria a tempo indeterminato	0
3100619	Oneri sociali a carico delle aziende sanitarie altra dirigenza sanitaria a tempo indeterminato	0
3100629	Costo altro personale Dirigente sanitario-con oneri sociali-comandato presso altre ASR piemontesi	0
3100630	Personale altra Dirigenza sanitaria a tempo indeterminato-con oneri sociali - ferie maturate ma non godute al 31.12.. (fine esercizio) a tempo indeterminato	0
3100664	Costo altro personale Dirigente sanitario-con oneri sociali-comandato presso società partecipate (COQ...)	0
4850101	Personale altra Dirigenza sanitaria a tempo indeterminato -con oneri sociali - ferie maturate ma non godute al 01.01..(inizio esercizio)	0
BA2170	B.5.A.2.2) Costo del personale dirigente non medico - tempo determinato	0
3100640	Competenze Fisse altra dirigenza sanitaria (contenuto ex sottoconto 3100601) tempo determinato	0



<b>MODELLO ECONOMICO MINISTERIALE COVID 2021</b>		
	<b>Voce</b>	<b>Totale</b>
3100641	Competenze Fisse altra dirigenza sanitaria a tempo determinato (retribuzione posizione aziendale-direzione struttura complessa..) (contenuto ex sottoconto 3100602)	0
3100642	Competenze accessorie altra dirigenza sanitaria tempo determinato	0
3100643	Incentivi dirigenza altra dirigenza sanitaria (individuali-collettivi) (contenuto ex sottoconti 3100604-05) tempo determinato	0
3100645	Oneri sociali a carico delle aziende sanitarie altra dirigenza sanitaria tempo determinato	0
3100657	Personale altra Dirigenza sanitaria-con oneri sociali - ferie maturate ma non godute al 31.12.. (fine esercizio) a tempo determinato	0
3100661	Indennità di esclusività per altra dirigenza sanitaria a tempo determinato	0
4850110	Personale altra Dirigenza sanitaria a tempo determinato-con oneri sociali - ferie maturate ma non godute al 01.01..(inizio esercizio)	0
BA2180	B.5.A.2.3) Costo del personale dirigente non medico - altro	0
3100653	Costo del personale dirigente non medico altro (LSU, formazione e lavoro..)	0
3100654	Oneri sociali a carico delle aziende sanitarie personale dirigente non medico altro (LSU, formazione e lavoro..)	0
<b>BA2190</b>	<b>B.5.B) Costo del personale comparto ruolo sanitario</b>	<b>3.376.874,09</b>
BA2200	B.5.B.1) Costo del personale comparto ruolo sanitario - tempo indeterminato	23.531,77
3100620	Competenze fisse personale non dirigente a tempo indeterminato (contenuto ex sottoconto 3100601)	0
3100623	Altre competenze fisse personale non dirigente sanitario indennità posizione-altre indennità a tempo indeterminato (art.39 contratto 1999- contenuto ex sottoconto 3100602)	0
3100624	Competenze accessorie personale non dirigente a tempo indeterminato	19.007,89
3100625	Incentivi personale non dirigente a tempo indeterminato (contenuto ex sottoconti 3100604-05)	0
3100626	Oneri sociali a carico delle aziende sanitarie personale non dirigente a tempo indeterminato	4.523,88
3100628	Costo personale non Dirigente sanitario-con oneri sociali-comandato presso altre ASR piemontesi	0
3100631	Personale non Dirigente sanitario a tempo indeterminato-con oneri sociali-ferie e straordinari maturati ma non goduti al 31.12.. (fine esercizio)	0
3100663	Costo personale non Dirigente sanitario-con oneri sociali-comandato presso società partecipate (COQ...)	0
4850102	Personale non Dirigente sanitario a tempo indeterminato -con oneri sociali-ferie e straordinari maturati ma non goduti al al 01.01..(inizio esercizio)	0
BA2210	B.5.B.2) Costo del personale comparto ruolo sanitario - tempo determinato	3.353.342,32
3100646	Competenze fisse personale sanitario non dirigente tempo determinato	2.039.757,22
3100647	Altre competenze fisse personale non dirigente sanitario indennità posizione-altre indennità a tempo determinato (art.39 contratto 1999- contenuto ex sottoconto 3100602)	117.073,33

<b>MODELLO ECONOMICO MINISTERIALE COVID 2021</b>		
	<b>Voce</b>	<b>Totale</b>
3100648	Competenze accessorie personale sanitario non dirigente a tempo determinato	303.392,65
3100649	Incentivi personale non dirigente sanitario tempo determinato	104.312,35
3100650	Oneri sociali a carico delle aziende sanitarie personale non dirigenti ruolo sanitario tempo determinato	788.806,77
3100658	Personale non Dirigente sanitario-con oneri sociali- ferie e straordinari maturati ma non goduti al 31.12.. (fine esercizio) a tempo determinato	0
4850111	Personale non Dirigente sanitario a tempo determinato-con oneri sociali-ferie e straordinari maturati ma non goduti al al 01.01..(inizio esercizio)	0
BA2220	B.5.B.3) Costo del personale comparto ruolo sanitario - altro	0
3100655	Costo del personale sanitario non dirigente altro (LSU, formazione e lavoro..)	0
3100656	Oneri sociali a carico delle aziende sanitarie personale sanitario non dirigente altro (LSU, formazione e lavoro..)	0
<b>BA2230</b>	<b>B.6) Personale del ruolo professionale</b>	<b>0</b>
<b>BA2240</b>	<b>B.6.A) Costo del personale dirigente ruolo professionale</b>	<b>0</b>
BA2250	B.6.A.1) Costo del personale dirigente ruolo professionale - tempo indeterminato	0
3100707	Competenze Fisse dirigenza (contenuto sottoconto 3100701) ruolo professionale a tempo indeterminato	0
3100708	Altre competenze Fisse dirigenza professionale a tempo indeterminato (retribuzione posizione aziendale-direzione struttura complessa..contenuto ex sottoconto 3100702)	0
3100709	Competenze accessorie dirigenza ruolo professionale a tempo indeterminato	0
3100710	Incentivi dirigenza (individuali-collettivi)ruolo professionale a tempo indeterminato(contenuto ex sottoconti 3100704-05)	0
3100711	Oneri sociali a carico delle aziende sanitarie dirigenza ruolo professionale a tempo indeterminato	0
3100717	Costo personale Dirigente ruolo professionale-con oneri sociali-comandato presso altre ASR piemontesi	0
3100719	Personale Dirigente ruolo professionale t.indeterminato-con oneri sociali-ferie maturate ma non godute al 31.12 ..(fine esercizio)	0
3100740	Costo personale Dirigente ruolo professionale-con oneri sociali-comandato presso società partecipate (COQ...)	0
4850103	Personale Dirigente ruolo professionale a tempo indeterminato -con oneri sociali-ferie maturate ma non godute al 01.01..(inizio esercizio)	0
BA2260	B.6.A.2) Costo del personale dirigente ruolo professionale - tempo determinato	0
3100722	Competenze Fisse dirigenza professionale a tempo determinato (contenuto sottoconto 3100701) ruolo professionale	0
3100723	Altre competenze Fisse dirigenza professionale a tempo determinato (retribuzione posizione aziendale-direzione struttura complessa..contenuto ex sottoconto 3100702)	0
3100724	Competenze accessorie dirigenza a tempo determinato ruolo professionale	0

<b>MODELLO ECONOMICO MINISTERIALE COVID 2021</b>		
	<b>Voce</b>	<b>Totale</b>
3100725	Incentivi dirigenza a tempo determinato (individuali-collettivi) ruolo professionale (contenuto ex sottoconti 3100704-05) a tempo indeterminato	0
3100726	Oneri sociali a carico delle aziende sanitarie dirigenza ruolo professionale a tempo determinato	0
3100738	Personale Dirigente ruolo professionale-con oneri sociali-ferie maturate ma non godute al 31.12 ..(fine esercizio) a tempo determinato	0
4850113	Personale Dirigente ruolo professionale a tempo determinato-con oneri sociali-ferie maturate ma non godute al 01.01..(inizio esercizio)	0
BA2270	B.6.A.3) Costo del personale dirigente ruolo professionale - altro	0
3100732	Costo del personale dirigente professionale altro (LSU, formazione e lavoro..)	0
3100733	Oneri sociali a carico delle aziende sanitarie personale dirigente professionale altro (LSU, formazione e lavoro..)	0
<b>BA2280</b>	<b>B.6.B) Costo del personale comparto ruolo professionale</b>	<b>0</b>
BA2290	B.6.B.1) Costo del personale comparto ruolo professionale - tempo indeterminato	0
3100712	Competenze fisse personale non dirigente ruolo professionale a tempo indeterminato	0
3100713	Altre competenze fisse personale non dirigente professionale indennità posizione-altre indennità a tempo indeterminato (art.39 contratto 1999-contenuto ex sottoconto 3100702)	0
3100714	Competenze accessorie personale non dirigente ruolo professionale a tempo indeterminato	0
3100715	Incentivi personale non dirigente ruolo professionale a tempo indeterminato (contenuto ex sottoconti 3100704-05)	0
3100716	Oneri sociali a carico delle aziende sanitarie personale non dirigente ruolo professionale a tempo indeterminato	0
3100718	Costo personale non Dirigente ruolo professionale-con oneri sociali-comandato presso altre ASR piemontesi	0
3100720	Personale non Dirigente ruolo professionale a tempo indeterminato-con oneri sociali-ferie maturate ma non godute al 31.12 ..(fine esercizio)	0
3100741	Costo personale non Dirigente ruolo professionale-con oneri sociali-comandato presso società partecipate (COQ...)	0
4850104	Personale non Dirigente ruolo professionale a tempo indeterminato -con oneri sociali-ferie maturate ma non godute al 01.01..(inizio esercizio)	0
BA2300	B.6.B.2) Costo del personale comparto ruolo professionale - tempo determinato	0
3100727	Competenze fisse personale non dirigente ruolo professionale a tempo determinato	0
3100728	Altre competenze fisse personale non dirigente professionale indennità posizione-altre indennità (art.39 contratto 1999-contenuto ex sottoconto 3100702) a tempo determinato	0
3100729	Competenze accessorie personale non dirigente ruolo professionale a tempo determinato	0
3100730	Incentivi personale non dirigente ruolo professionale (contenuto ex sottoconti 3100704-05) a tempo determinato	0

<b>MODELLO ECONOMICO MINISTERIALE COVID 2021</b>		
	<b>Voce</b>	<b>Totale</b>
3100731	Oneri sociali a carico delle aziende sanitarie personale non dirigente ruolo professionale a tempo determinato	0
3100739	Personale non Dirigente ruolo professionale a tempo determinato-con oneri sociali-ferie maturate ma non godute al 31.12..(fine esercizio)	0
4850114	Personale non Dirigente ruolo professionale a tempo determinato-con oneri sociali-ferie maturate ma non godute al 01.01..(inizio esercizio)	0
BA2310	B.6.B.3) Costo del personale comparto ruolo professionale - altro	0
3100734	Costo del personale professionale non dirigente altro (LSU, formazione e lavoro..)	0
3100735	Oneri sociali a carico delle aziende sanitarie personale professionale non dirigente altro (LSU, formazione e lavoro..)	0
<b>BA2320</b>	<b>B.7) Personale del ruolo tecnico</b>	<b>1.683.794,45</b>
<b>BA2330</b>	<b>B.7.A) Costo del personale dirigente ruolo tecnico</b>	<b>0</b>
BA2340	B.7.A.1) Costo del personale dirigente ruolo tecnico - tempo indeterminato	0
3100807	Competenze Fisse dirigenza (contenuto sottoconto 3100801) ruolo tecnico a tempo indeterminato	0
3100808	Altre competenze Fisse dirigenza a tempo indeterminato (retribuzione posizione aziendale-direzione struttura complessa..contenuto ex sottoconto 3100802) ruolo tecnico	0
3100809	Competenze accessorie dirigenza ruolo tecnico a tempo indeterminato	0
3100810	Incentivi dirigenza (individuali-collettivi)ruolo tecnico a tempo indeterminato (contenuto ex sottoconti 3100804-05)	0
3100811	Oneri sociali a carico delle aziende sanitarie dirigenza ruolo tecnico a tempo indeterminato	0
3100817	Costo personale Dirigente ruolo tecnico-con oneri sociali-comandato presso altre ASR piemontesi	0
3100819	Personale Dirigente ruolo tecnico a tempo indeterminato-con oneri sociali-ferie maturate ma non godute al 31.12.. (fine esercizio)	0
3100847	Costo personale Dirigente ruolo tecnico-con oneri sociali-comandato presso società partecipate (COQ...)	0
4850105	Personale Dirigente ruolo tecnico a tempo indeterminato -con oneri sociali-ferie maturate ma non goduti al 01.01..(inizio esercizio)	0
BA2350	B.7.A.2) Costo del personale dirigente ruolo tecnico - tempo determinato	0
3100829	Competenze Fisse dirigenza (contenuto sottoconto 3100801) ruolo tecnico a tempo determinato	0
3100830	Altre competenze Fisse dirigenza (retribuzione posizione aziendale-direzione struttura complessa..contenuto ex sottoconto 3100802) ruolo tecnico a tempo determinato	0
3100831	Competenze accessorie dirigenza ruolo tecnico a tempo determinato	0
3100832	Incentivi dirigenza (individuali-collettivi)ruolo tecnico (contenuto ex sottoconti 3100804-05) a tempo determinato	0
3100833	Oneri sociali a carico delle aziende sanitarie dirigenza ruolo tecnico a tempo determinato	0
3100845	Personale Dirigente ruolo tecnico a tempo determinato-con oneri sociali-ferie maturate ma non godute al 31.12.. (fine esercizio)	0

<b>MODELLO ECONOMICO MINISTERIALE COVID 2021</b>		
	<b>Voce</b>	<b>Totale</b>
4850115	Personale Dirigente ruolo tecnico a tempo determinato-con oneri sociali-ferie maturate ma non goduti al 01.01..(inizio esercizio)	0
BA2360	B.7.A.3) Costo del personale dirigente ruolo tecnico - altro	0
3100839	Costo del personale dirigente tecnico altro (LSU, formazione e lavoro..)	0
3100840	Oneri sociali a carico delle aziende sanitarie personale dirigente tecnico altro (LSU, formazione e lavoro..)	0
<b>BA2370</b>	<b>B.7.B) Costo del personale comparto ruolo tecnico</b>	<b>1.683.794,45</b>
BA2380	B.7.B.1) Costo del personale comparto ruolo tecnico - tempo indeterminato	44.806,59
3100812	Competenze fisse personale non dirigente (contenuto ex sottoconto 3100801) a tempo indeterminato	0
3100813	Altre competenze fisse personale non dirigente indennità posizione-altre indennità (art.39 contratto 1999-contenuto ex sottoconto 3100802) ruolo tecnico a tempo indeterminato	0
3100814	Competenze accessorie personale non dirigente ruolo tecnico a tempo indeterminato	36.192,72
3100815	Incentivi personale non dirigente ruolo tecnico a tempo indeterminato (contenuto ex sottoconti 3100804-05)	0
3100816	Oneri sociali a carico delle aziende sanitarie personale non dirigente ruolo tecnico a tempo indeterminato	8.613,87
3100818	Costo personale non Dirigente ruolo tecnico-con oneri sociali-comandato presso altre ASR piemontesi	0
3100820	Personale non Dirigente ruolo tecnico a tempo indeterminato -con oneri sociali-ferie e straordinari maturati ma non goduti al 31.12 ..(fine esercizio)	0
3100848	Costo personale non Dirigente ruolo tecnico-con oneri sociali-comandato presso società partecipate (COQ...)	0
4850106	Personale non Dirigente ruolo tecnico a tempo indeterminato -con oneri sociali-ferie e straordinari maturati ma non goduti al al 01.01..(inizio esercizio)	0
BA2390	B.7.B.2) Costo del personale comparto ruolo tecnico - tempo determinato	1.638.987,86
3100834	Competenze fisse personale non dirigente (contenuto ex sottoconto 3100801) a tempo determinato	1.057.618,3
3100835	Altre competenze fisse personale non dirigente indennità posizione-altre indennità (art.39 contratto 1999-contenuto ex sottoconto 3100802) ruolo tecnico a tempo determinato	6.255,8
3100836	Competenze accessorie personale non dirigente ruolo tecnico a tempo determinato	136.725,97
3100837	Incentivi personale non dirigente ruolo tecnico (contenuto ex sottoconti 3100804-05) a tempo determinato	63.276,76
3100838	Oneri sociali a carico delle aziende sanitarie personale non dirigente ruolo tecnico a tempo determinato	375.111,03
3100846	Personale non Dirigente ruolo tecnico a tempo determinato -con oneri sociali-ferie e straordinari maturati ma non goduti al 31.12 ..(fine esercizio)	0
4850116	Personale non Dirigente ruolo tecnico a tempo determinato-con oneri sociali-ferie e straordinari maturati ma non goduti al al 01.01..(inizio esercizio)	0
BA2400	B.7.B.3) Costo del personale comparto ruolo tecnico - altro	0

<b>MODELLO ECONOMICO MINISTERIALE COVID 2021</b>		
	<b>Voce</b>	<b>Totale</b>
3100841	Costo del personale tecnico non dirigente altro (LSU, formazione e lavoro..)	0
3100842	Oneri sociali a carico delle aziende sanitarie personale tecnico non dirigente altro (LSU, formazione e lavoro..)	0
<b>BA2410</b>	<b>B.8) Personale del ruolo amministrativo</b>	<b>817.812,26</b>
<b>BA2420</b>	<b>B.8.A) Costo del personale dirigente ruolo amministrativo</b>	<b>0</b>
BA2430	B.8.A.1) Costo del personale dirigente ruolo amministrativo - tempo indeterminato	0
3100907	Competenze Fisse dirigenza a tempo indeterminato (contenuto sottoconto 3100901) ruolo amministrativo	0
3100908	Altre competenze Fisse dirigenza a tempo indeterminato (retribuzione posizione aziendale-direzione struttura complessa..contenuto ex sottoconto 3100902) ruolo amministrativo	0
3100909	Competenze accessorie dirigenza ruolo amministrativo a tempo indeterminato	0
3100910	Incentivi dirigenza a tempo indeterminato (individuali-collettivi)ruolo amministrativo (contenuto ex sottoconti 3100904-05)	0
3100911	Oneri sociali a carico delle aziende sanitarie dirigenza ruolo amministrativo a tempo indeterminato	0
3100917	Costo personale Dirigente ruolo amministrativo -con oneri sociali-comandato presso altre ASR piemontesi	0
3100919	Personale Dirigente ruolo amministrativo a tempo indeterminato-con oneri sociali-ferie maturate ma non godute al 31.12 ..(fine esercizio)	0
3100940	Costo personale Dirigente ruolo amministrativo -con oneri sociali-comandato presso società partecipate (COQ...)	0
4850107	Personale Dirigente ruolo amministrativo a tempo indeterminato -con oneri sociali-ferie maturate ma non godute al 01.01..(inizio esercizio)	0
BA2440	B.8.A.2) Costo del personale dirigente ruolo amministrativo - tempo determinato	0
3100924	Competenze Fisse dirigenza (contenuto sottoconto 3100901) ruolo amministrativo a tempo determinato	0
3100925	Altre competenze Fisse dirigenza (retribuzione posizione aziendale-direzione struttura complessa..contenuto ex sottoconto 3100902) ruolo amministrativo a tempo determinato	0
3100926	Competenze accessorie dirigenza ruolo amministrativo a tempo determinato	0
3100927	Incentivi dirigenza (individuali-collettivi)ruolo amministrativo (contenuto ex sottoconti 3100904-05) a tempo determinato	0
3100928	Oneri sociali a carico delle aziende sanitarie dirigenza ruolo amministrativo a tempo determinato	0
3100938	Personale Dirigente ruolo amministrativo a tempo determinato-con oneri sociali-ferie maturate ma non godute al 31.12 ..(fine esercizio)	0
4850117	Personale Dirigente ruolo amministrativo a tempo determinato-con oneri sociali-ferie maturate ma non godute al 01.01..(inizio esercizio)	0
BA2450	B.8.A.3) Costo del personale dirigente ruolo amministrativo - altro	0
3100934	Costo del personale dirigente amministrativo e altro (LSU, formazione e lavoro..)	0

<b>MODELLO ECONOMICO MINISTERIALE COVID 2021</b>		
	<b>Voce</b>	<b>Totale</b>
3100935	Oneri sociali a carico delle aziende sanitarie personale dirigente amministrativo altro (LSU, formazione e lavoro..)	0
<b>BA2460</b>	<b>B.8.B) Costo del personale comparto ruolo amministrativo</b>	<b>817.812,26</b>
BA2470	B.8.B.1) Costo del personale comparto ruolo amministrativo - tempo indeterminato	4.746,47
3100912	Competenze fisse personale non dirigente ruolo amministrativo a tempo indeterminato	0
3100913	Altre competenze fisse personale non dirigente indennità posizione-altre indennità (art.39 contratto 1999-contenuto ex sottoconto 3100902) ruolo amministrativo a tempo indeterminato	0
3100914	Competenze accessorie personale non dirigente ruolo amministrativo a tempo indeterminato	3.833,98
3100915	Incentivi personale non dirigente ruolo amministrativo a tempo indeterminato (contenuto ex sottoconti 3100904-05)	0
3100916	Oneri sociali a carico delle aziende sanitarie personale non dirigente ruolo amministrativo a tempo indeterminato	912,49
3100918	Costo personale non Dirigente ruolo amministrativo-con oneri sociali-comandato presso altre ASR piemontesi	0
3100920	Personale non Dirigente ruolo amministrativo a tempo indeterminato-con oneri sociali-ferie e straordinari maturati ma non goduti al 31.12.. (fine esercizio)	0
3100941	Costo personale non Dirigente ruolo amministrativo-con oneri sociali-comandato presso società partecipate (COQ...)	0
4850108	Personale non Dirigente ruolo amministrativo a tempo indeterminato -con oneri sociali-ferie e straordinari maturati ma non goduti al 01.01..(inizio esercizio)	0
BA2480	B.8.B.2) Costo del personale comparto ruolo amministrativo - tempo determinato	813.065,79
3100929	Competenze fisse personale non dirigente ruolo amministrativo a tempo determinato	561.726,26
3100930	Altre competenze fisse personale non dirigente indennità posizione-altre indennità (art.39 contratto 1999-contenuto ex sottoconto 3100902) ruolo amministrativo a tempo determinato	23.556,78
3100931	Competenze accessorie personale non dirigente ruolo amministrativo a tempo determinato	12.217,73
3100932	Incentivi personale non dirigente ruolo amministrativo (contenuto ex sottoconti 3100904-05) a tempo determinato	26.119,36
3100933	Oneri sociali a carico delle aziende sanitarie personale non dirigente ruolo amministrativo a tempo determinato	189.445,66
3100939	Personale non Dirigente ruolo amministrativo a tempo determinato-con oneri sociali-ferie e straordinari maturati ma non goduti al 31.12.. (fine esercizio)	0
4850118	Personale non Dirigente ruolo amministrativo a tempo determinato-con oneri sociali-ferie e straordinari maturati ma non goduti al 01.01..(inizio esercizio)	0
BA2490	B.8.B.3) Costo del personale comparto ruolo amministrativo - altro	0
3100936	Costo del personale amministrativo non dirigente altro (LSU, formazione e lavoro..)	0
3100937	Oneri sociali a carico delle aziende sanitarie personale amministrativo non dirigente altro (LSU, formazione e lavoro..)	0
<b>BA2500</b>	<b>B.9) Oneri diversi di gestione</b>	<b>483.220,85</b>

<b>MODELLO ECONOMICO MINISTERIALE COVID 2021</b>		
	<b>Voce</b>	<b>Totale</b>
<b>BA2510</b>	<b>B.9.A) Imposte e tasse (escluso IRAP e IRES)</b>	<b>200</b>
3101018	Imposte tasse tributi a carico delle aziende Sanitarie	200
3300103	Imposte su redditi differiti	0
<b>BA2520</b>	<b>B.9.B) Perdite su crediti</b>	<b>0</b>
3250401	Perdite su crediti	0
<b>BA2530</b>	<b>B.9.C) Altri oneri diversi di gestione</b>	<b>483.020,85</b>
BA2540	B.9.C.1) Indennità, rimborso spese e oneri sociali per gli Organi Direttivi e Collegio Sindacale	0
3101001	Indennità e rimborso spese al direttore generale	0
3101002	Competenze e rimborsi spese al direttore amministrativo	0
3101003	Competenze e rimborsi spese al direttore sanitario	0
3101004	Indennità e rimborso spese conferenze sindaci	0
3101005	Indennità e rimborso spese a componenti altri organi collegiali	0
3101007	Spese di funzionamento per commissione medica locale	0
BA2550	B.9.C.2) Altri oneri diversi di gestione	483.020,85
3101006	Spese di rappresentanza	0
3101008	Oneri per personale in quiescenza	0
3101014	Altri servizi generali	483.020,85
3101016	Spese liti arbitraggi risarcimenti	0
3101017	Altre somme non attribuibili	0
3101023	Costo per contributi vs ARAN	0
3101077	Risarcimento in franchigia assicurativa danni terzi per responsabilità civile	0
3250408	Ammende D.Lgs.626/94	0
BA2551	B.9.C.3) Altri oneri diversi di gestione da Aziende sanitarie pubbliche della Regione	0
3102122	Altri oneri diversi di gestione da Aziende sanitarie pubbliche della Regione	0
BA2552	B.9.C.4) Altri oneri diversi di gestione - per Autoassicurazione	0
3101847	Altri oneri diversi di gestione - per Autoassicurazione	0
<b>BA2560</b>	<b>Totale Ammortamenti</b>	<b>524.641,42</b>
<b>BA2570</b>	<b>B.10) Ammortamenti delle immobilizzazioni immateriali</b>	<b>7.578,79</b>
3101201	Costi di impianti ed ampliamento	0
3101202	Costi di ricerca e di sviluppo	0
3101203	Diritti di brevetto ed utilizzazione opere d'ingegno	0
3101204	Spese incrementative beni di terzi	0
3101205	Altre immobilizzazioni immateriali	0
3101211	Costi di impianti ed ampliamento -ammortamento per investimenti non finanziati da contributi c/capitale (liberalità, alienazioni)	0
3101212	Costi di ricerca e di sviluppo -ammortamento per investimenti non finanziati da contributi c/capitale (liberalità, alienazioni)	0
3101213	Diritti di brevetto ed utilizzazione opere d'ingegno -ammortamento per investimenti non finanziati da contributi c/capitale (liberalità, alienazioni)	0
3101214	Spese incrementative beni di terzi-ammortamento per investimenti non finanziati da contributi c/capitale (liberalità, alienazioni)	7.578,79



<b>MODELLO ECONOMICO MINISTERIALE COVID 2021</b>		
	<b>Voce</b>	<b>Totale</b>
3101215	Altre immobilizzazioni immateriali -ammortamento per investimenti non finanziati da contributi c/capitale (liberalità, alienazioni)	0
<b>BA2580</b>	<b>B.11) Ammortamenti delle immobilizzazioni materiali</b>	<b>517.062,63</b>
<b>BA2590</b>	<b>B.11.A) Ammortamento dei fabbricati</b>	<b>3.487,2</b>
<b>BA2600</b>	<b>B.11.A.1) Ammortamenti fabbricati non strumentali (disponibili)</b>	<b>0</b>
3101321	Fabbricati disponibili -ammortamento	0
<b>BA2610</b>	<b>B.11.A.2) Ammortamenti fabbricati strumentali (indisponibili)</b>	<b>3.487,2</b>
3101301	Fabbricati	3.191,7
3101311	Fabbricati indisponibili -ammortamento per investimenti non finanziati da contributi c/capitale (liberalità, alienazioni)	295,5
<b>BA2620</b>	<b>B.11.B) Ammortamenti delle altre immobilizzazioni materiali</b>	<b>513.575,43</b>
3101302	Impianti e macchinari	0
3101303	Attrezzature sanitarie	0
3101304	Mobili ed arredi	34.249,58
3101305	Automezzi	0
3101306	Altri beni	4.300,07
3101312	Impianti e macchinari -ammortamento per investimenti non finanziati da contributi c/capitale (liberalità, alienazioni)	0
3101313	Attrezzature sanitarie --ammortamento per investimenti non finanziati da contributi c/capitale (liberalità, alienazioni)	35.316,74
3101314	Mobili ed arredi -ammortamento per investimenti non finanziati da contributi c/capitale (liberalità, alienazioni)	12.202,01
3101315	Automezzi -ammortamento per investimenti non finanziati da contributi c/capitale (liberalità, alienazioni)	0
3101316	Altri beni -ammortamento per investimenti non finanziati da contributi c/capitale (liberalità, alienazioni)	9.100,34
3101322	Attrezzature sanitarie (Impianti e macchinari specifici-grandi attrezzature)	0
3101323	Attrezzature sanitarie (piccole attrezzature)	418.406,69
3101324	Attrezzature sanitarie (Impianti e macchinari specifici-grandi attrezzature) non finanziati da contributi c/capitale (liberalità, alienazioni)	0
<b>BA2630</b>	<b>B.12) Svalutazione delle immobilizzazioni e dei crediti</b>	<b>0</b>
<b>BA2640</b>	<b>B.12.A) Svalutazione delle immobilizzazioni immateriali e materiali</b>	<b>0</b>
3210101	Svalutazione delle immobilizzazioni materiali ed immateriali	0
<b>BA2650</b>	<b>B.12.B) Svalutazione dei crediti</b>	<b>0</b>
3101401	Svalutazione di crediti	0
<b>BA2660</b>	<b>B.13) Variazione delle rimanenze</b>	<b>0</b>
<b>BA2670</b>	<b>B.13.A) Variazione rimanenze sanitarie</b>	<b>0</b>
BA2671	B.13.A.1) Prodotti farmaceutici ed emoderivati	0
3101502	Rimanenze iniziali di magazzino -Medicinali privi di AIC impiegati nella produzione di ricoveri e prestazioni-	0
3101516	Rimanenze iniziali di prodotti farmaceutici esclusi farmaci H , impiegati nella produzione di ricoveri e prestazioni. - resi	0
3101517	Prodotti farmaceutici di tipo "H" a distribuzione diretta	0
3101518	Prodotti farmaceutici in distribuzione diretta di assistenza farmaceutica - rimanenze iniziali	0

<b>MODELLO ECONOMICO MINISTERIALE COVID 2021</b>		
	<b>Voce</b>	<b>Totale</b>
3101520	Prodotti farmaceutici acquistati e distribuiti per conto	0
3101523	Emoderivati	0
3101524	emoderivati da ASR Piemonte in compensazione	0
3101525	Acquisto di medicinali privi di AIC	0
3101539	Ossigeno (ospedaliero e domiciliare) ed altri gas medicinali con AIC	0
3101555	Rimanenze iniziali di emoderivati della (CRCC) ASL TO 4 netto plasma trattato ricevuto da ASR	0
3101557	Rimanenze iniziali di Medicinali privi di AIC a distribuzione diretta	0
3101558	Rimanenze iniziali di Gas medicinali con AIC a distribuzione diretta	0
4550102	Rimanenze finali di magazzino -Medicinali privi di AIC impiegati nella produzione di ricoveri e prestazioni-	0
4550116	Rimanenze finali di prodotti farmaceutici esclusi farmaci H , impiegati nella produzione di ricoveri e prestazioni. - resi	0
4550117	Prodotti farmaceutici di tipo "H" a distribuzione diretta	0
4550118	Prodotti farmaceutici in distribuzione diretta di assistenza farmaceutica - rimanenze finali	0
4550120	Prodotti farmaceutici acquistati e distribuiti per conto	0
4550142	Ossigeno (ospedaliero e domiciliare) ed altri gas medicinali con AIC	0
4550149	Emoderivati	0
4550150	emoderivati da ASR Piemonte in compensazione	0
4550151	Acquisto di medicinali privi di AIC	0
4550158	Rimanenze finali di Medicinali privi di AIC a distribuzione diretta	0
4550159	Rimanenze finali Gas medicinali con AIC a distribuzione diretta	0
4550239	Rimanenze finali di emoderivati della (CRCC) ASL TO 4 netto plasma trattato ricevuto da ASR	0
BA2672	B.13.A.2) Sangue ed emocomponenti	0
3101521	Sangue ed emocomponenti	0
3101522	Sangue ed emocomponenti acquisto da ASR Piemonte in compensazione	0
4550147	Sangue ed emocomponenti	0
4550148	Sangue ed emocomponenti acquisto da ASR Piemonte in compensazione	0
BA2673	B.13.A.3) Dispositivi medici	0
3101507	Reagenti laboratorio	0
3101527	Protesi- -dispositivi medici impiantabili attivi	0
3101556	Rimanenze iniziali di dispositivi medici	0
3101559	Rimanenze iniziali di dispositivi in vitreo della ASR capofila	0
3101560	Rimanenze iniziali di dispositivi medici della ASR capofila	0
4550107	Rimanenze finali di magazzino -Dispositivi medico diagnostici in vitro compresi i radiodiagnostici in vitro-	0
4550115	Materiali chirurgici, sanitario e diagnostico per uso veterinario	0
4550153	Protesi- -dispositivi medici impiantabili attivi	0
4550157	Rimanenze finali di dispositivi medici	0
4550160	Rimanenze finali i dispositivi in vitreo della ASR capofila	0
4550161	Rimanenze finali i dispositivi medici della ASR capofila	0

<b>MODELLO ECONOMICO MINISTERIALE COVID 2021</b>		
	<b>Voce</b>	<b>Totale</b>
BA2674	B.13.A.4) Prodotti dietetici	0
3101519	Prodotti dietetici (e di nutrizione enterale) - rimanenze iniziali	0
4550119	Prodotti dietetici (e di nutrizione enterale) - rimanenze finali	0
BA2675	B.13.A.5) Materiali per la profilassi (vaccini)	0
3101505	Siero e vaccini	0
3101506	Vaccini desensibilizzanti	0
3101545	Rimanenze iniziali di magazzino per Acquisti di vaccini della ASR Capofila	0
4550105	Siero e vaccini	0
4550106	Vaccini desensibilizzanti	0
4550162	Rimanenze finali di magazzino per Acquisti di vaccini della ASR Capofila	0
BA2676	B.13.A.6) Prodotti chimici	0
3101528	Prodotti chimici non IVD	0
4550154	Prodotti chimici non IVD	0
BA2677	B.13.A.7) Materiali e prodotti per uso veterinario	0
BA2678	B.13.A.8) Altri beni e prodotti sanitari	0
3101509	Rimanenze iniziali di magazzino - Radiofarmaci (con e senza AIC) e radiodiagnostici-	0
3101540	Altri beni e prodotti sanitari	0
3101541	rimanenze iniziali di beni per assistenza integrativa compresa nei LEA (non compresa DM 332/1999)	0
3101542	rimanenze iniziali di beni per assistenza integrativa NON compresa nei LEA (non compresa DM 332/1999)	0
3101543	rimanenze iniziali per assistenza protesica ex DM 332/1999	0
3101561	Rimanenze iniziali di DPI,altri beni sanitari, della ASR capofila	0
4550109	Rimanenze finali di magazzino -Radiofarmaci (con e senza AIC) e radiodiagnostici-	0
4550143	Altri beni e prodotti sanitari	0
4550144	rimanenze finali di beni per assistenza integrativa compresa nei LEA (non compresa DM 332/1999)	0
4550145	rimanenze finali di beni per assistenza integrativa NON compresa nei LEA (non compresa DM 332/1999)	0
4550146	rimanenze finali per assistenza protesica ex DM 332/1999	0
4550163	Rimanenze finali di magazzino per acquisto DPI altri beni sanitari della ASR capofila	0
<b>BA2680</b>	<b>B.13.B) Variazione rimanenze non sanitarie</b>	<b>0</b>
BA2681	B.13.B.1) Prodotti alimentari	0
3101530	Prodotti alimentari per degenti	0
3101531	Prodotti alimentari per mensa dipendenti	0
4550230	Prodotti alimentari per degenti	0
4550231	Prodotti alimentari per mensa dipendenti	0
BA2682	B.13.B.2) Materiali di guardaroba, di pulizia, e di convivenza in genere	0
3101532	Materiali di guardaroba	0
3101533	Materiale pulizia e lavanderia	0
3101534	Materiali di convivenza in genere	0

<b>MODELLO ECONOMICO MINISTERIALE COVID 2021</b>		
	<b>Voce</b>	<b>Totale</b>
4550232	Materiali di guardaroba	0
4550233	Materiale pulizia e lavanderia	0
4550234	Materiali di convivenza in genere	0
BA2683	B.13.B.3) Combustibili, carburanti e lubrificanti	0
3101535	Combustibili ad uso riscaldamento e cucine	0
3101536	Carburanti e lubrificanti ad uso trasporto	0
4550235	Combustibili ad uso riscaldamento e cucine	0
4550236	Carburanti e lubrificanti ad uso trasporto	0
BA2684	B.13.B.4) Supporti informatici e cancelleria	0
3101537	Supporti meccanografici	0
3101570	Cancelleria e stampati	0
4550237	Supporti meccanografici	0
4550470	Cancelleria e stampati	0
BA2685	B.13.B.5) Materiale per la manutenzione	0
3101550	Materiale per manutenzione immobili	0
3101551	Materiale per manutenzione di attrezzature sanitarie	0
3101553	Materiali per manutenzione di automezzi (rimanenze iniziali)	0
3101554	Materiali per manutenzione di altre attrezzature tecnico - economali (rimanenze iniziali)	0
4550350	Materiale per riparazione	0
4550351	Materiale per manutenzione di attrezzature sanitarie	0
4550353	Materiali per manutenzione di automezzi (rimanenze finali)	0
4550354	Materiali per manutenzione di altre attrezzature tecnico - economali (rimanenze finali)	0
BA2686	B.13.B.6) Altri beni e prodotti non sanitari	0
3101538	Altri beni non sanitari	0
4550238	Altri beni non sanitari	0
<b>BA2690</b>	<b>B.14) Accantonamenti dell'esercizio</b>	<b>5.854.661,9</b>
<b>BA2700</b>	<b>B.14.A) Accantonamenti per rischi</b>	<b>4.533.376,79</b>
BA2710	B.14.A.1) Accantonamenti per cause civili ed oneri processuali	0
3101612	Accantonamenti per cause civili ed oneri processuali	0
BA2720	B.14.A.2) Accantonamenti per contenzioso personale dipendente	0
3101613	Accantonamenti per contenzioso personale dipendente	0
BA2730	B.14.A.3) Accantonamenti per rischi connessi all'acquisto di prestazioni sanitarie da privato	4.533.376,79
3101620	Accantonamenti per rischi connessi all'acquisto di prestazioni sanitarie da privato-RSA	0
3101626	Accantonamenti per oneri assistenza ospedaliera da strutture private accreditate	1.838.128,89
3101627	Accantonamenti per oneri assistenza specialistica da strutture private accreditate	0
3101628	Accantonamenti per oneri assistenza ospedaliera da presidi classificati ex art.41-43 L.833/1978	2.695.247,9
3101629	Accantonamenti per oneri assistenza specialistica da strutture private accreditate da presidi classificati ex art.41-43 L.833/1978	0
BA2740	B.14.A.4) Accantonamenti per copertura diretta dei rischi (autoassicurazione)	0

<b>MODELLO ECONOMICO MINISTERIALE COVID 2021</b>		
	<b>Voce</b>	<b>Totale</b>
3101621	Accantonamenti per copertura diretta dei rischi (autoassicurazione)	0
BA2741	B.14.A.5) Accantonamenti per franchigia assicurativa	0
3101633	Accantonamenti per franchigia assicurativa	0
BA2750	B.14.A.6) Altri accantonamenti per rischi	0
3101601	Accantonamenti per rischi (vedere conto 2.65.02.01)	0
BA2751	B.14.A.7) Altri accantonamenti per interessi di mora	0
3101631	Altri accantonamenti per interessi di mora	0
<b>BA2760</b>	<b>B.14.B) Accantonamenti per premio di operosità (SUMAI)</b>	<b>0</b>
3101602	Accantonamenti per premio di operosità (SUMAI)	0
<b>BA2770</b>	<b>B.14.C) Accantonamenti per quote inutilizzate di contributi finalizzati e vincolati</b>	<b>1.321.285,11</b>
BA2771	B.14.C.1) Accantonamenti per quote inutilizzate contributi da Regione e Prov. Aut. per quota F.S. indistinto finalizzato	1.241.200,11
3101637	Accantonamenti per quote inutilizzate contributi da Regione e Prov. Aut. per quota F.S. finalizzazioni regionali	0
3101638	Accantonamenti per quote inutilizzate contributi da Regione e Prov. Aut. per quota F.S. pandemia COVID..finalizzazioni regionali	1.241.200,11
BA2780	B.14.C.2) Accantonamenti per quote inutilizzate contributi da Regione e Prov. Aut. per quota F.S. vincolato	0
3101622	Accantonamenti per quote inutilizzate contributi da Regione e Prov. Aut. per quota F.S. vincolato	0
BA2790	B.14.C.3) Accantonamenti per quote inutilizzate contributi da soggetti pubblici (extra fondo) vincolati	80.085
3101623	Accantonamenti per quote inutilizzate contributi da soggetti pubblici (extra fondo) vincolati	80.085
BA2800	B.14.C.4) Accantonamenti per quote inutilizzate contributi da soggetti pubblici per ricerca	0
3101624	Accantonamenti per quote inutilizzate contributi da soggetti pubblici per ricerca	0
BA2810	B.14.C.5) Accantonamenti per quote inutilizzate contributi vincolati da privati	0
3101625	Accantonamenti per quote inutilizzate contributi vincolati da privati	0
BA2811	B.14.C.6) Accantonamenti per quote inutilizzate contributi da soggetti privati per ricerca	0
3101632	Accantonamenti per quote inutilizzate contributi da soggetti privati per ricerca	0
<b>BA2820</b>	<b>B.14.D) Altri accantonamenti</b>	<b>0</b>
BA2840	B.14.D.1) Acc. Rinnovi convenzioni MMG/PLS/MCA	0
3101606	Accantonamento per oneri pregressi rinnovo convenzioni medicina di base	0
BA2850	B.14.D.2) Acc. Rinnovi convenzioni Medici Sumai	0
3101619	Acc. Rinnovi convenzioni SUMAI	0
BA2860	B.14.D.3) Acc. Rinnovi contratt.: dirigenza medica	0
3101615	Acc. Rinnovi contratt.- dirigenza medica	0
BA2870	B.14.D.4) Acc. Rinnovi contratt.: dirigenza non medica	0
3101616	Acc. Rinnovi contratt.- dirigenza non medica, sanit.amm.tecn.professionale	0
BA2880	B.14.D.5) Acc. Rinnovi contratt.: comparto	0

<b>MODELLO ECONOMICO MINISTERIALE COVID 2021</b>		
	<b>Voce</b>	<b>Totale</b>
3101617	Acc. Rinnovi contratt.- comparto	0
BA2881	B.14.D.6) Acc. per Trattamento di fine rapporto dipendenti	0
3101607	Accantonamento per trattamento fine rapporto (per memoria)	0
BA2882	B.14.D.7) Acc. per Trattamenti di quiescenza e simili	0
3101636	Acc. per Trattamenti di quiescenza e simili	0
BA2883	B.14.D.8) Acc. per Fondi integrativi pensione	0
3101635	Acc. per Fondi integrativi pensione	0
BA2884	B.14.D.9) Acc. Incentivi funzioni tecniche art. 113 D.lgs 50/2016	0
3101634	Acc. Incentivi funzioni tecniche art. 113 D.lgs 50/2016	0
BA2890	B.14.D.10) Altri accantonamenti	0
3101604	Altri accantonamenti	0
3101614	Accantonamenti per interessi di mora	0
3101630	Altri accantonamenti oneri GSA per progetti aziendali di investimento da assegnare	0
<b>BZ9999</b>	<b>Totale costi della produzione (B)</b>	<b>30.884.868,28</b>
	<b>C) Proventi e oneri finanziari</b>	
<b>CA0010</b>	<b>C.1) Interessi attivi</b>	<b>0</b>
<b>CA0020</b>	<b>C.1.A) Interessi attivi su c/tesoreria unica</b>	<b>0</b>
4600101	Entrate per interessi attivi su c/tesoreria	0
<b>CA0030</b>	<b>C.1.B) Interessi attivi su c/c postali e bancari</b>	<b>0</b>
4600102	Entrate per interessi attivi su c/postali e bancari	0
<b>CA0040</b>	<b>C.1.C) Altri interessi attivi</b>	<b>0</b>
4600103	Entrate per interessi attivi vari	0
<b>CA0050</b>	<b>C.2) Altri proventi</b>	<b>0</b>
<b>CA0060</b>	<b>C.2.A) Proventi da partecipazioni</b>	<b>0</b>
4600204	Proventi da partecipazioni	0
<b>CA0070</b>	<b>C.2.B) Proventi finanziari da crediti iscritti nelle immobilizzazioni</b>	<b>0</b>
4600205	Proventi finanziari da crediti iscritti nelle immobilizzazioni	0
<b>CA0080</b>	<b>C.2.C) Proventi finanziari da titoli iscritti nelle immobilizzazioni</b>	<b>0</b>
4600206	Proventi finanziari da titoli iscritti nelle immobilizzazioni	0
<b>CA0090</b>	<b>C.2.D) Altri proventi finanziari diversi dai precedenti</b>	<b>0</b>
4600207	Altri proventi finanziari diversi dai precedenti	0
<b>CA0100</b>	<b>C.2.E) Utili su cambi</b>	<b>0</b>
4500235	Utili su cambi	0
<b>CA0110</b>	<b>C.3) Interessi passivi</b>	<b>0</b>
<b>CA0120</b>	<b>C.3.A) Interessi passivi su anticipazioni di cassa</b>	<b>0</b>
3150101	Interessi passivi per anticipazioni di tesoreria	0
3150102	Interessi passivi per anticipazioni straordinarie tesoreria	0
<b>CA0130</b>	<b>C.3.B) Interessi passivi su mutui</b>	<b>0</b>
3150105	Interessi passivi su altre forme di credito art 3 comma 5 dl 502	0
<b>CA0140</b>	<b>C.3.C) Altri interessi passivi</b>	<b>0</b>
3150103	Interessi passivi ad enti settore statale	0
3150104	Interessi passivi ad enti settore pubblico allargato	0
3150107	Interessi moratori	0

<b>MODELLO ECONOMICO MINISTERIALE COVID 2021</b>		
	<b>Voce</b>	<b>Totale</b>
3150109	Altri interessi passivi	0
<b>CA0150</b>	<b>C.4) Altri oneri</b>	<b>0</b>
<b>CA0160</b>	<b>C.4.A) Altri oneri finanziari</b>	<b>0</b>
3150108	Rivalutazione monetaria (costo di revisione contratti)	0
3150110	Altri oneri finanziari	0
<b>CA0170</b>	<b>C.4.B) Perdite su cambi</b>	<b>0</b>
3101019	Perdite su cambi	0
<b>CZ9999</b>	<b>Totale proventi e oneri finanziari (C)</b>	<b>0</b>
	<b>D) Rettifiche di valore di attività finanziarie</b>	
<b>DA0010</b>	<b>D.1) Rivalutazioni</b>	<b>0</b>
4650101	Rivalutazione dei valori mobiliari	0
<b>DA0020</b>	<b>D.2) Svalutazioni</b>	<b>0</b>
3200101	Svalutazione partecipazioni	0
3200102	Svalutazione crediti di finanziamento	0
3200103	Svalutazione dei valori mobiliari	0
<b>DZ9999</b>	<b>Totale rettifiche di valore di attività finanziarie (D)</b>	<b>0</b>
	<b>E) Proventi e oneri straordinari</b>	
<b>EA0010</b>	<b>E.1) Proventi straordinari</b>	<b>551.336,67</b>
<b>EA0020</b>	<b>E.1.A) Plusvalenze+F109</b>	<b>0</b>
4700101	Plusvalenze di alienazione di beni	0
<b>EA0030</b>	<b>E.1.B) Altri proventi straordinari</b>	<b>551.336,67</b>
EA0040	E.1.B.1) Proventi da donazioni e liberalità diverse	0
4500111	Donazioni in conto esercizio da imprese	0
4500113	Donazioni in conto esercizio da privati famiglie	0
4500115	Donazioni in conto esercizio da istituzioni sociali senza fine di lucro	0
EA0050	E.1.B.2) Sopravvenienze attive	551.336,67
EA0051	E.1.B.2.1) Sopravvenienze attive per quote F.S. vincolato	0
4700326	Sopravvenienze attive per quote F.S. vincolato	0
EA0060	E.1.B.2.2) Sopravvenienze attive v/Aziende sanitarie pubbliche della Regione	0
4700314	Altre sopravvenienze attive da ASR piemontesi	0
EA0070	E.1.B.2.3) Sopravvenienze attive v/terzi	551.336,67
EA0080	E.1.B.2.3.A) Sopravvenienze attive v/terzi relative alla mobilità extraregionale	0
EA0090	E.1.B.2.3.B) Sopravvenienze attive v/terzi relative al personale	0
4700315	Sopravvenienze attive v/terzi relative al personale (es.riduzione fondi in esubero..)	0
EA0100	E.1.B.2.3.C) Sopravvenienze attive v/terzi relative alle convenzioni con medici di base	0
4700316	Sopravvenienze attive v/terzi relative alle convenzioni con medici di base (es.riduzione fondi in esubero..)	0
EA0110	E.1.B.2.3.D) Sopravvenienze attive v/terzi relative alle convenzioni per la specialistica	0
4700317	Sopravvenienze attive v/terzi relative alle convenzioni per la specialistica (es.riduzione fondi in esubero..)	0

<b>MODELLO ECONOMICO MINISTERIALE COVID 2021</b>		
	<b>Voce</b>	<b>Totale</b>
EA0120	E.1.B.2.3.E) Sopravvenienze attive v/terzi relative all'acquisto prestaz. sanitarie da operatori accreditati	0
4700318	Sopravvenienze attive v/terzi relative alla vendita prestaz. Sanitarie da operatori accreditati	0
EA0130	E.1.B.2.3.F) Sopravvenienze attive v/terzi relative all'acquisto di beni e servizi	0
4700319	Sopravvenienze attive v/terzi relative alla vendita di beni e servizi	0
EA0140	E.1.B.2.3.G) Altre sopravvenienze attive v/terzi	551.336,67
4700301	Finanziamento spesa esercizi pregressi	551.336,67
4700302	Finanziamento danni alluvionali	0
4700303	Riduzione fondi accantonati per fondi rischi diversi	0
4700304	Riduzione fondi accantonati per fondi rischi crediti	0
4700305	Riduzione fondi accantonati per premio operosità medici SUMAI	0
4700306	Riduzione fondi accantonati per altri motivi	0
4700309	Proventi per differenze da conversione in euro	0
4700311	Altre sopravvenienze attive (escluse le insussistenze)	0
4700312	Finanziamento regionale per gestione liquidatoria ASR -1994 e ante-	0
4700313	Sopravvenienze attive da altri soggetti per gestione liquidatoria ASR -1994 e ante-	0
4750201	Diminuzione del fondo sopravvenienze attive del fondo imposte	0
EA0150	E.1.B.3) Insussistenze attive	0
EA0160	E.1.B.3.1) Insussistenze attive v/Aziende sanitarie pubbliche della Regione	0
4700325	Insussistenze Attive v/Asl-AO, IRCCS, Policlinici	0
4700401	Per esito mobilità regionale anni precedenti - medicina di base	0
4700402	Per esito mobilità regionale anni precedenti - farmaceutica	0
4700403	Per esito mobilità regionale anni precedenti - assistenza specialistica ambulatoriale	0
4700404	Per esito mobilità regionale anni precedenti - assistenza integrativa e protesica (farmacie convenzionate)	0
4700405	Per esito mobilità regionale anni precedenti - assistenza ospedaliera	0
EA0170	E.1.B.3.2) Insussistenze attive v/terzi	0
EA0180	E.1.B.3.2.A) Insussistenze attive v/terzi relative alla mobilità extraregionale	0
4700406	Per esito mobilità extraregionale anni precedenti - medicina di base	0
4700407	Per esito mobilità extraregionale anni precedenti - farmaceutica	0
4700408	Per esito mobilità extraregionale anni precedenti - assistenza specialistica ambulatoriale	0
4700409	Per esito mobilità regionale anni precedenti - assistenza integrativa e protesica (farmacie convenzionate)	0
4700410	Per esito mobilità extraregionale anni precedenti - assistenza ospedaliera	0
4700411	Insussistenze attive v/terzi relative alla mobilità extraregionale	0
EA0190	E.1.B.3.2.B) Insussistenze attive v/terzi relative al personale	0
4700320	Insussistenze attive v/terzi relative al personale	0
EA0200	E.1.B.3.2.C) Insussistenze attive v/terzi relative alle convenzioni con medici di base	0



<b>MODELLO ECONOMICO MINISTERIALE COVID 2021</b>		
	<b>Voce</b>	<b>Totale</b>
4700321	Insussistenze attive v/terzi relative alle convenzioni con medici di base	0
EA0210	E.1.B.3.2.D) Insussistenze attive v/terzi relative alle convenzioni per la specialistica	0
4700322	Insussistenze attive v/terzi relative alle convenzioni per la specialistica	0
EA0220	E.1.B.3.2.E) Insussistenze attive v/terzi relative all'acquisto prestaz. sanitarie da operatori accreditati	0
4700323	Insussistenze attive v/terzi relative all'acquisto prestaz. Sanitarie da operatori accreditati	0
EA0230	E.1.B.3.2.F) Insussistenze attive v/terzi relative all'acquisto di beni e servizi	0
4700324	Insussistenze attive v/terzi relative all'acquisto di beni e servizi	0
EA0240	E.1.B.3.2.G) Altre insussistenze attive v/terzi	0
4700310	Insussistenze attive. Rappresentano la sopravvenuta insussistenza di costi e passività iscritte in bilancio negli esercizi precedenti	0
EA0250	E.1.B.4) Altri proventi straordinari	0
<b>EA0260</b>	<b>E.2) Oneri straordinari</b>	<b>100.743,64</b>
<b>EA0270</b>	<b>E.2.A) Minusvalenze</b>	<b>0</b>
3250101	Minusvalenze di alienazione di beni	0
<b>EA0280</b>	<b>E.2.B) Altri oneri straordinari</b>	<b>100.743,64</b>
EA0290	E.2.B.1) Oneri tributari da esercizi precedenti	0
3250430	Oneri tributari da esercizi precedenti	0
EA0300	E.2.B.2) Oneri da cause civili ed oneri processuali	0
3250431	Oneri da cause civili	0
EA0310	E.2.B.3) Sopravvenienze passive	100.095,64
EA0320	E.2.B.3.1) Sopravvenienze passive v/Aziende sanitarie pubbliche della Regione	0
EA0330	E.2.B.3.1.A) Sopravvenienze passive v/Aziende sanitarie pubbliche relative alla mobilità intraregionale	0
3250501	Per esito mobilità regionale anni precedenti - medicina di base	0
3250502	Per esito mobilità regionale anni precedenti - farmaceutica	0
3250503	Per esito mobilità regionale anni precedenti - assistenza specialistica ambulatoriale	0
3250504	Per esito mobilità regionale anni precedenti - assistenza integrativa e protesica (farmacie convenzionate)	0
3250505	Per esito mobilità regionale anni precedenti - assistenza ospedaliera	0
EA0340	E.2.B.3.1.B) Altre sopravvenienze passive v/Aziende sanitarie pubbliche della Regione	0
3250432	Altre sopravvenienze passive v/Asl-Ao,Ircs,Pol.	0
EA0350	E.2.B.3.2) Sopravvenienze passive v/terzi	100.095,64
EA0360	E.2.B.3.2.A) Sopravvenienze passive v/terzi relative alla mobilità extraregionale	0
3250506	Per esito mobilità extraregionale anni precedenti - medicina di base	0
3250507	Per esito mobilità extraregionale anni precedenti - farmaceutica	0
3250508	Per esito mobilità extraregionale anni precedenti - assistenza specialistica ambulatoriale	0

<b>MODELLO ECONOMICO MINISTERIALE COVID 2021</b>		
	<b>Voce</b>	<b>Totale</b>
3250509	Per esito mobilità extraregionale anni precedenti - assistenza integrativa e protesica (farmacie convenzionate)	0
3250510	Per esito mobilità extraregionale anni precedenti - assistenza ospedaliera	0
3250511	Insussistenze passive v/terzi relative alla mobilità extraregionale	0
EA0370	E.2.B.3.2.B) Sopravvenienze passive v/terzi relative al personale	100.095,64
EA0380	E.2.B.3.2.B.1) Soprav. passive v/terzi relative al personale - dirigenza medica	25.023,91
3250421	Costi esercizi pregressi arretrati contrattuali ruolo sanitario-dirigenza	25.023,91
EA0390	E.2.B.3.2.B.2) Soprav. passive v/terzi relative al personale - dirigenza non medica	0
3250422	Costi esercizi pregressi arretrati contrattuali ruolo professionale-dirigenza	0
3250423	Costi esercizi pregressi arretrati contrattuali ruolo tecnico-dirigenza	0
3250424	Costi esercizi pregressi arretrati contrattuali ruolo amministrativo-dirigenza	0
EA0400	E.2.B.3.2.B.3) Soprav. passive v/terzi relative al personale - comparto	75.071,73
3250425	Costi esercizi pregressi arretrati contrattuali ruolo sanitario - personale non dirigente	75.071,73
3250426	Costi esercizi pregressi arretrati contrattuali ruolo professionale - personale non dirigente	0
3250427	Costi esercizi pregressi arretrati contrattuali ruolo tecnico- personale non dirigente	0
3250428	Costi esercizi pregressi arretrati contrattuali ruolo amministrativo- personale non dirigente	0
EA0410	E.2.B.3.2.C) Sopravvenienze passive v/terzi relative alle convenzioni con medici di base	0
3250416	Costi esercizi pregressi arretrati medici di base a questi assimilabili	0
EA0420	E.2.B.3.2.D) Sopravvenienze passive v/terzi relative alle convenzioni per la specialistica	0
3250433	Sopravvenienze passive v/terzi relative alle convenzioni per la specialistica	0
EA0430	E.2.B.3.2.E) Sopravvenienze passive v/terzi relative all'acquisto prestaz. sanitarie da operatori accreditati	0
3250407	Costi esercizi pregressi	0
EA0440	E.2.B.3.2.F) Sopravvenienze passive v/terzi relative all'acquisto di beni e servizi	0
3250434	Sopravvenienze passive v/terzi relative all'acquisto di beni e servizi	0
EA0450	E.2.B.3.2.G) Altre sopravvenienze passive v/terzi	0
3250420	Altre sopravvenienze passive (escluse le insussistenze)	0
3250429	sopravvenienze passive gestione liquidatoria USL anni 1994 e ante - contabilità separata-	0
EA0460	E.2.B.4) Insussistenze passive	648
EA0461	E.2.B.4.1) Insussistenze passive per quote F.S. vincolato	0
3250442	Insussistenze passive per quote F.S. vincolato	0
3250512	Insussistenze passive per quote F.S. vincolato	0
EA0470	E.2.B.4.2) Insussistenze passive v/Aziende sanitarie pubbliche della Regione	0

<b>MODELLO ECONOMICO MINISTERIALE COVID 2021</b>		
	<b>Voce</b>	<b>Totale</b>
3250441	Insussistenze passive v/Asl-AO, IRCCS, Policlinici	0
EA0480	E.2.B.4.3) Insussistenze passive v/terzi	648
EA0490	E.2.B.4.3.A) Insussistenze passive v/terzi relative alla mobilità extraregionale	0
EA0500	E.2.B.4.3.B) Insussistenze passive v/terzi relative al personale	0
3250435	Insussistenze passive v/terzi relative al personale	0
EA0510	E.2.B.4.3.C) Insussistenze passive v/terzi relative alle convenzioni con medici di base	0
3250436	Insussistenze passive v/terzi relative alle convenzioni con medici di base	0
EA0520	E.2.B.4.3.D) Insussistenze passive v/terzi relative alle convenzioni per la specialistica	0
3250437	Insussistenze passive v/terzi relative alle convenzioni per la specialistica	0
EA0530	E.2.B.4.3.E) Insussistenze passive v/terzi relative all'acquisto prestaz. sanitarie da operatori accreditati	0
3250438	Insussistenze passive v/terzi relative alla vendita prestaz. Sanitarie da operatori accreditati	0
EA0540	E.2.B.4.3.F) Insussistenze passive v/terzi relative all'acquisto di beni e servizi	0
3250439	Insussistenze passive v/terzi relative alla vendita di beni e servizi	0
EA0550	E.2.B.4.3.G) Altre insussistenze passive v/terzi	648
3250419	Insussistenze passive Rappresentano la sopravvenuta insussistenza di ricavi ed attività iscritte in bilancio negli esercizi precedenti	648
EA0560	E.2.B.5) Altri oneri straordinari	0
3250418	Oneri per differenze da conversione in Euro	0
3250440	Altri oneri straordinari	0
<b>EZ9999</b>	<b>Totale proventi e oneri straordinari (E)</b>	<b>450.593,03</b>
<b>XA0000</b>	<b>Risultato prima delle imposte (A - B +/- C +/- D +/- E)</b>	<b>-11.928.619,48</b>
	<b>Y) Imposte e tasse</b>	
<b>YA0010</b>	<b>Y.1) IRAP</b>	<b>508.745,19</b>
<b>YA0020</b>	<b>Y.1.A) IRAP relativa a personale dipendente</b>	<b>384.405,28</b>
3300104	IRAP relativa a personale dipendente	384.405,28
<b>YA0030</b>	<b>Y.1.B) IRAP relativa a collaboratori e personale assimilato a lavoro dipendente</b>	<b>124.339,91</b>
3300105	IRAP relativa a collaboratori e personale assimilato a lavoro dipendente	121.750,92
3300110	IRAP relativa a medici convenzionata quando dovuta	2.588,99
<b>YA0040</b>	<b>Y.1.C) IRAP relativa ad attività di libera professione (intramoenia)</b>	<b>0</b>
3300106	IRAP relativa ad attività di libera professione (intramoenia)	0
<b>YA0050</b>	<b>Y.1.D) IRAP relativa ad attività commerciale</b>	<b>0</b>
3300107	IRAP relativa ad attività commerciali	0
<b>YA0060</b>	<b>Y.2) IRES</b>	<b>0</b>
<b>YA0070</b>	<b>Y.2.A) IRES su attività istituzionale</b>	<b>0</b>
3300108	IRES su attività istituzionale	0
<b>YA0080</b>	<b>Y.2.B) IRES su attività commerciale</b>	<b>0</b>

<b>MODELLO ECONOMICO MINISTERIALE COVID 2021</b>		
	<b>Voce</b>	<b>Totale</b>
3300109	IRES su attività commerciale	0
<b>YA0090</b>	<b>Y.3) Accantonamento a F.do Imposte (Accertamenti, condoni, ecc.)</b>	<b>0</b>
3101603	Accantonamenti per imposte	0
<b>YZ9999</b>	<b>Totale imposte e tasse (Y)</b>	<b>508.745,19</b>
<b>ZZ9999</b>	<b>RISULTATO DI ESERCIZIO</b>	<b>-12.437.364,67</b>

Consolidato CE schema COVID-19			
		TOTALE CE	DI CUI
			CODICE "COV 20"
Aggregazioni codice CE ed. 2019	VOCE	ANNO 2021	ANNO 2021
<b>RICAVI</b>			
AA0020	Contributi da Regione e Prov. Aut. per quota F.S. regionale	316.160.109,4	4.911.980,71
AA0250	Rettifica contributi in c/esercizio per destinazione ad investimenti	-1.778.382,02	-191.924,39
AA0080	Contributi da regione a titolo di copertura LEA	0	0
AA0090	Contributi da regione a titolo di copertura extra LEA	783.580,1	0
AA0270	Utilizzo fondi per quote inutilizzate contributi di esercizi precedenti	3.185.497,73	3.051.290,87
AA0050-AA0080-AA0090+AA0180+AA0230	Altri contributi in conto esercizio	10.967.360,48	9.770.507,56
AA0940	Compartecipazioni	2.473.847,1	0
AA0890	Payback	447.652	0
AA0440+AA0480+AA0570+AA0600+AA0660+AA0710+AA0720+AA0760+AA0770+AA0800+AA0840+AA0930+AA1060+CA0010+CA0050	Altre entrate	5.464.582,48	439.159,6
AA0260	Rettifica contributi in c/esercizio per destinazione ad investimenti - altri contributi	0	0
AA0980+AA1050	Costi capitalizzati	5.643.307,31	524.641,42
AA0340	Mobilità attiva intraregionale	18.008.604,52	0
AA0460+AA0470+AA0471+AA0490+AA0500+AA0510+AA0520+AA0530+AA0541+AA0542+AA0550+AA0560+AA0561+AA0610+AA0631	Mobilità attiva extraregionale	20.829.680,38	0
<b>TOTALE RICAVI</b>		<b>382.185.839,48</b>	<b>18.505.655,77</b>
		<b>TOTALE CE</b>	<b>DI CUI</b>
			<b>CODICE "COV 20"</b>
Aggregazioni codice CE ed. 2019	VOCE	ANNO 2021	ANNO 2021
<b>COSTI</b>			
	<b>Personale</b>	<b>98.207.953,32</b>	<b>5.898.889,82</b>
BA2090	Personale ruolo sanitario	77.597.377,4	3.397.283,11
BA2230	Personale ruolo professionale	398.066,84	0
BA2320	Personale ruolo tecnico	11.761.810	1.683.794,45
BA2410	Personale ruolo amministrativo	8.450.699,08	817.812,26
BA1420+BA1810	indennità "de maria"	0	0
YA0010	<b>Irap</b>	<b>7.121.440,17</b>	<b>508.745,19</b>
	<b>Beni</b>	<b>50.364.362,63</b>	<b>5.735.892,48</b>

BA0020-BA0080-BA0090-BA0061-BA0062	beni sanitari	48.836.571,92	5.584.398,83
BA0310	beni non sanitari	1.527.790,71	151.493,65
	<b>Servizi</b>	<b>45.884.467,4</b>	<b>6.225.349,94</b>
BA1280+BA1350-BA1420+BA1490	servizi sanitari	12.727.412,08	3.852.777,65
BA1570+BA1910+BA1990+BA2530+BA1750- BA1810+BA1880	servizi non sanitari	33.157.055,32	2.372.572,29
	<b>Prestazioni da privato</b>	<b>128.239.183,67</b>	<b>6.596.644,97</b>
BA0420	medicina di base	20.264.378,47	1.540.802,83
BA0500	farmaceutica convenzionata	20.181.889,14	0
BA0570	sumai - specialistica convenzionata interna	1.945.569,42	30.458,72
BA0580+BA0630	assistenza specialistica da privato	7.146.159,55	88.982,65
BA0680+BA0690	assistenza riabilitativa da privato	3.406.329,1	19.193,5
BA0840+BA0890	assistenza ospedaliera da privato	51.309.999,25	4.527.467,34
BA0740+BA0790+BA0940+BA0950+BA1000 +BA1010+BA1020+BA1070+BA1080+BA113 0+BA1180+BA1190+BA1240+BA1250	altre prestazioni da privato	23.984.858,74	389.739,93
BA0550+BA0660+BA0670+BA0720+BA0770 +BA0820+BA0920+BA0930+BA0980+BA105 0+BA1110+BA1160+BA1170	<b>Prestazioni da pubblico</b>	4.304.042,6	48.587,75
BA2690	<b>Accantonamenti</b>	10.271.775,97	5.854.661,9
CA0110+CA0150	<b>Oneri finanziari</b>	9.857,23	0
BA2510+YA0060+YA009	<b>Oneri fiscali (netto irap)</b>	655.546,85	200
BA2560	<b>Ammortamenti</b>	6.319.704,44	524.641,42
BA0061+BA0080+BA0470+BA0510+BA0540 +BA0650+BA0710+BA0760+BA0810+BA091 0+BA0970+BA1040+BA1100+BA1150+BA05 41	<b>Mobilità passiva intraregionale</b>	27.994.266,19	0
BA0062+BA0090+BA0480+BA0520+BA0560 +BA0561+BA0730+BA0780+BA0830+BA099 0+BA1060+BA1120+BA1161+BA1550	<b>Mobilità passiva extraregionale</b>	15.856.765,88	0
EA0260+BA2660-EA0010	<b>Saldo poste straordinarie</b>	-2.400.478,43	-450.593,03
BA2630+BA2520+DA0020-DA0010	<b>Rivalutazioni e svalutazioni</b>	159.916,38	0
BA1210+BA1220+BA1230+BA1260+BA1270- AA0680-AA0690-AA0700-AA0730-AA0740	<b>Saldo intramoenia</b>	-1.221.727,89	0
	<b>TOTALE COSTI CON POSTE A SALDO</b>	<b>391.767.076,41</b>	<b>30.943.020,44</b>
	<b>RISULTATO DI ESERCIZIO</b>	<b>-9.581.236,93</b>	<b>-12.437.364,67</b>

AL08 – Allegato H

Azienda 209 – A.S.L. VCO – Consuntivo 2021

**DICHIARAZIONE DEL DIRETTORE GENERALE**

REGIONE PIEMONTE

La sottoscritta CHIARA SERPIERI, quale rappresentante legale dell’Azienda Sanitaria Regionale A.S.L. V.C.O. di Omegna, dichiara sotto la propria responsabilità, che i dati esposti nei conti di bilancio consuntivo 2021, contenuti nel documento informatico (cd-rom) inviato all’Assessorato Sanità della Regione per i controlli di legge, ai sensi della L.R. 31/92 e successive modificazioni ed integrazioni, corrispondono a quelli inviati con la procedura informatica predisposta dalla Regione medesima.

IL DIRETTORE GENERALE

(Dott.ssa Chiara Serpieri)

## AL09 – Allegato I

### PROSPETTO RELATIVO ALL'ART.41, COMMA 1, “ ATTESTAZIONE DEI TEMPI DI PAGAMENTO “, DEL D.L. 24 APRILE 2014 , N.66, CONVERTITO CON MODIFICAZIONI DALLA L. 23 GIUGNO 2014, N.89

Si attesta che :

**1) Pagamenti effettuati nei tre trimestri e per anno solare 2021 per anno di emissione fattura**

pagamenti effettuati al I trimestre 2021 (01/01/2021-31/03/2021) per anno di emissione fattura							Importo pagamenti effettuati oltre i termini previsti dal DPCM 22/09/2014
enti	ante 2018	2018	2019	2020	2021	TOTALE	(7)
	(1)	(2)	(3)	(4)	(5)	(6)=(1)+(2)+(3)+(4)+(5)	
az 209	3.574,11	2.683,69	30.441,12	11.270.887,33	25.374.506,57	36.682.092,82	2.727.936,93
<b>TOTALE</b>	<b>3.574,11</b>	<b>2.683,69</b>	<b>30.441,12</b>	<b>11.270.887,33</b>	<b>25.374.506,57</b>	<b>36.682.092,82</b>	<b>2.727.936,93</b>

pagamenti effettuati al II trimestre 2021 (01/01/2021-30/06/2021) per anno di emissione fattura							Importo pagamenti effettuati oltre i termini previsti dal DPCM 22/09/2014
enti	ante 2018	2018	2019	2020	2021	TOTALE	(7)
	(1)	(2)	(3)	(4)	(5)	(6)=(1)+(2)+(3)+(4)+(5)	
az 209	90.517,73	28.399,20	32.153,67	11.719.669,56	64.843.344,06	76.714.084,22	6.564.321,94
<b>TOTALE</b>	<b>90.517,73</b>	<b>28.399,20</b>	<b>32.153,67</b>	<b>11.719.669,56</b>	<b>64.843.344,06</b>	<b>76.714.084,22</b>	<b>6.564.321,94</b>

pagamenti effettuati al III trimestre 2021 (01/01/2021-30/09/2021) per anno di emissione fattura							Importo pagamenti effettuati oltre i termini previsti dal DPCM



							22/09/2014
enti	ante 2018	2018	2019	2020	2021	TOTALE	(7)
	(1)	(2)	(3)	(4)	(5)	(6)=(1)+(2)+(3)+(4)+(5)	
az 209	100.486,80	29.401,86	30.366,79	11.736.831,55	107.414.076,81	119.311.163,81	13.976.914,13
<b>TOTALE</b>	<b>100.486,80</b>	<b>29.401,86</b>	<b>30.366,79</b>	<b>11.736.831,55</b>	<b>107.414.076,81</b>	<b>119.311.163,81</b>	<b>13.976.914,13</b>
pagamenti effettuati durante l'anno solare 2021 (01/01/2021-31/12/2021) per anno di emissione fattura							Importo pagamenti effettuati oltre i termini previsti dal DPCM 22/09/2014
enti	ante 2018	2018	2019	2020	2021	TOTALE	(7)
	(1)	(2)	(3)	(4)	(5)	(6)=(1)+(2)+(3)+(4)+(5)	
az 209	104.995,84	30.298,26	33.237,62	11.742.436,79	157.026.658,08	168.937.626,59	17.252.751,26
<b>TOTALE</b>	<b>104.995,84</b>	<b>30.298,26</b>	<b>33.237,62</b>	<b>11.742.436,79</b>	<b>157.026.658,08</b>	<b>168.937.626,59</b>	<b>17.252.751,26</b>

Nota : I trimestri sono cumulati

2) **Importo dei pagamenti relativi a transazioni commerciali effettuati dopo la scadenza dei termini previsti dal D.lgs n. 231/2002**

**€. 17.252.751,26**

3) **Indicatore annuale di tempestività dei pagamenti delle transazioni commerciali**  
 In base all'art.9 del DPCM 22 settembre 2014 e alla circolare della Ragioneria Generale dello Stato n.22 del 22 luglio 2015 si riporta la metodologia utilizzata per determinare l'indicatore: Numeratore: è la somma, per le transazioni commerciali pagate nell'anno solare, dell'importo di ciascuna fattura pagata moltiplicando per i giorni effettivi intercorrenti tra la data di scadenza della fattura o richiesta equivalente di pagamento e la data di pagamento ai fornitori; Denominatore: somma degli importi pagati nell'anno solare; Unità di misura: giorni

**Giorni -26**

Link della pagina di pubblicazione degli indicatori di tempestività dei pagamenti :

[www.aslvco.it](http://www.aslvco.it)

amministrazione trasparente

pagamenti amministrazione

indicatori di tempestività

Andamento dell'indicatore

enti SSR	ITP anno 2014	ITP anno 2015	ITP anno 2016	ITP anno 2017	ITP anno 2018	ITP anno 2019	ITP anno 2020	ITP I trim 2021	ITP II trim 2021	ITP III trim 2021	ITP IV trim 2021	ITP anno 2021	ITP I trim 2022	ITP II trim 2022
az 209	110	42	36	30	7	-16	-19	-27	-29	-23	-26	-26	11	-26

#### 4) Descrizione delle misure adottate e previste per consentire la tempestiva effettuazione dei pagamenti

L'obbligo di pubblicazione trimestrale dell'indicatore dei tempi medi di pagamento si inquadra nelle disposizioni nazionali e comunitarie che prevedono per le Aziende Sanitarie pagamenti a 60 giorni per i contratti stipulati dal 1° gennaio 2013.

L'indicatore annuale di tempestività dei pagamenti era stato per l'anno 2020 pari a giorni -19 di ritardo. Durante l'esercizio 2021 l'indicatore annuale è sceso a -26 giorni, attestando dunque la media dei pagamenti a 34 giorni. Si ritiene inoltre di evidenziare come il totale dei pagamenti effettuati nel corso dell'esercizio 2021 sia superiore di € 13.673.294,28 rispetto a quelli dell'anno 2020 . L'aumento dei pagamenti oltre i termini è stato in gran parte determinato dal pagamento dei saldi di produzione delle strutture accreditate del territorio che possono avvenire solo dopo la definizione degli importi riconoscibili da parte della Regione Piemonte. Si precisa che i pagamenti oltre i termini scaturiscono in gran parte da situazioni di contenzioso extra giudiziale che spesso si protraggono nel tempo. Anche se negli anni si è registrato un costante incremento dei contributi assegnati, accompagnato dall'erogazione puntuale della quota mensile di cassa e da eventuali erogazioni a saldo anni pregressi, ancora ad oggi non tutti i

contributi sono stati materialmente incassati, nonostante ciò l'indice dei pagamenti si è allineato alle disposizioni ministeriali.

Nell'anno 2021 i trasferimenti di cassa della Regione Piemonte sono stati pari ad € 321.609.118,19 in diminuzione rispetto all'anno 2020 per € 3.238.819,38, ma grazie alla regolarità nell'erogazione delle quote mensili, L'Azienda è riuscita a raggiungere l'obiettivo del rispetto dei tempi di pagamento senza dover fare ricorso all'anticipazione ordinaria di Tesoreria.

Al 31 dicembre 2021 la disponibilità liquida presso l'Istituto Tesoriere è stata pari a € 22.198.167,30. I trasferimenti effettuati dalla Regione nel mese di dicembre 2021 ammontano a € 37.162.524,25 di cui € 36.394.814,99 per assegnazioni 2021 e € 767.709,26 per crediti diversi anni precedenti incassati negli ultimi giorni dell'anno.

Infine si evidenzia come sia costante l'attenzione rivolta dall'Azienda alle attività di recupero dei propri crediti, con invio sistematico di solleciti di pagamento e nei casi in cui non si giunge all'incasso, con l'attivazione dell'Ufficio Legale che provvede all'emanazione di diffide di pagamento, atti di ingiunzione e infine iscrizione a ruoli dell'Agenzia delle Entrate.

Se la Regione Piemonte continuerà ad erogare con regolarità le quote mensili l'Azienda ritiene di poter continuare a mantenere l'indicatore dei pagamenti entro i termini stabiliti dalla legge e a non fare ricorso all'anticipazione ordinaria di Tesoreria.

IL DIRETTORE SOC  
GESTIONE ECONOMICO-  
FINANZIARIA E PATRIMONIO  
(Dott.ssa Manuela Succi)

IL DIRETTORE GENERALE  
  
(Dott.ssa Chiara Serpieri)

## STRUTTURE SANITARIE - CODICI GESTIONALI

### INCASSI

Codice gestionale	DESCRIZIONE VOCI	
	<b>ENTRATE DERIVANTI DALLA PRESTAZIONE DI SERVIZI E DALLA VENDITA DI BENI DI CONSUMO</b>	
1100	Compartecipazione alla spesa per prestazioni sanitarie (ticket)	2.413.986,21
1200	<b>Entrate da Regione e Province autonome per prestazioni sanitarie e sociosanitarie a rilevanza sanitaria</b>	
	<b>Entrate da strutture sanitarie pubbliche della Regione e della Provincia autonoma per prestazioni sanitarie e sociosanitarie a rilevanza sanitaria</b>	
1301	Entrate da aziende sanitarie della Regione/Provincia autonoma per prestazioni sanitarie e sociosanitarie a rilevanza sanitaria	55.139,25
1302	Entrate da Aziende ospedaliere della Regione/Provincia autonoma per prestazioni sanitarie e sociosanitarie a rilevanza sanitaria	29.953,51
1303	Entrate da IRCCS pubblici e Fondazioni IRCCS della Regione/Provincia autonoma per prestazioni sanitarie e sociosanitarie a rilevanza sanitaria	19.381,80
1304	Entrate da Policlinici universitari della Regione/Provincia autonoma per prestazioni sanitarie e sociosanitarie a rilevanza sanitaria	-
1400	<b>Entrate per prestazioni sanitarie e sociosanitarie a rilevanza sanitaria ad altre Amministrazioni pubbliche</b>	34.503,85
1500	<b>Entrate per prestazioni sanitarie erogate a soggetti privati</b>	665.486,90
1600	<b>Entrate per prestazioni sanitarie erogate in regime di intramoenia</b>	3.018.920,46
1650	<b>Entrate derivanti dalla vendita di beni di consumo</b>	-
1700	<b>Entrate per prestazioni non sanitarie</b>	174.185,93
1800	<b>Entrate per prestazione di servizi derivanti da sopravvenienze attive</b>	161.098,19
	<b>CONTRIBUTI E TRASFERIMENTI CORRENTI</b>	
	<b>Contributi e trasferimenti correnti da Amministrazioni pubbliche</b>	
2101	Contributi e trasferimenti correnti da Stato	-
2102	Contributi e trasferimenti correnti da Regione e Prov. Autonoma per quota fondo sanitario regionale indistinto	298.411.024,40
2103	Contributi e trasferimenti correnti da Regione e Prov. Autonoma per quota fondo sanitario regionale vincolato	5.865.451,65
2104	Contributi e trasferimenti correnti da Regione e Prov. Autonoma extra fondo sanitario vincolato	107.711,67
2105	Altri contributi e trasferimenti correnti da Regione e Prov. Autonoma	3.181.216,01
2106	Contributi e trasferimenti correnti da province	-
2107	Contributi e trasferimenti correnti da città metropolitane	-
2108	Contributi e trasferimenti correnti da comuni	-
2109	Contributi e trasferimenti correnti da unioni di comuni	-
2110	Contributi e trasferimenti correnti da comunità montane	-
2111	Contributi e trasferimenti correnti da aziende sanitarie	9.918,13
2112	Contributi e trasferimenti correnti da aziende ospedaliere	-
2113	Contributi e trasferimenti correnti da IRCCS pubblici - Fondazioni IRCCS	-
2114	Contributi e trasferimenti correnti dagli Istituti Zooprofilattici sperimentali	864,00
2115	Contributi e trasferimenti correnti da Policlinici universitari	-
2116	Contributi e trasferimenti correnti da Enti di previdenza	-
2117	Contributi e trasferimenti correnti da Enti di ricerca	-
2118	Contributi e trasferimenti correnti da Camere di commercio	-
2119	Contributi e trasferimenti correnti da Autorità portuali	-
2120	Contributi e trasferimenti correnti da Aziende di promozione turistica	-
2121	Contributi e trasferimenti correnti da Università	-
2122	Contributi e trasferimenti correnti da Enti Parco Nazionali	-
2123	Contributi e trasferimenti correnti da ARPA	-
2199	Contributi e trasferimenti correnti da altre Amministrazioni pubbliche	-
	<b>Contributi e trasferimenti correnti da soggetti privati</b>	
2201	Contributi e trasferimenti correnti da Imprese	-
2202	Donazioni da imprese	-
2203	Contributi e trasferimenti correnti da Famiglie	-
2204	Donazioni da famiglie	-
2205	Contributi e trasferimenti correnti da Istituzioni sociali senza fine di lucro	-
2206	Donazioni da istituzioni sociali senza fine di lucro.	-
	<b>Contributi e trasferimenti correnti dall'estero</b>	

## STRUTTURE SANITARIE - CODICI GESTIONALI

### INCASSI

Codice gestionale	DESCRIZIONE VOCI	
2301	Contributi e trasferimenti correnti da Unione Europea	-
2302	Contributi e trasferimenti correnti da altre istituzioni estere	-
2303	Contributi e trasferimenti correnti da soggetti esteri privati	-
<b>ALTRE ENTRATE CORRENTI</b>		
<b>Concorsi, recuperi e rimborsi</b>		
3101	Rimborsi assicurativi	500,00
3102	Rimborsi spese per personale comandato	60.197,70
3103	Rimborsi per l'acquisto di beni per conto di altre strutture sanitarie	-
3104	Restituzione fondi economici	12.847,68
3105	Riscossioni IVA	81.972,28
3106	Altri concorsi, recuperi e rimborsi	4.314.174,50
<b>Entrate patrimoniali</b>		
3201	Fitti attivi	64.640,00
3202	Interessi attivi	2.055,45
3203	Proventi finanziari	-
3204	Altri proventi	-
<b>ENTRATE DERIVANTI DA ALIENAZIONI DI BENI</b>		
<b>Alienazione di immobilizzazioni materiali</b>		
4101	Alienazione di terreni e giacimenti	-
4102	Alienazione di fabbricati	-
4103	Alienazione di Impianti e macchinari	-
4104	Alienazione di attrezzature sanitarie e scientifiche	-
4105	Alienazione di altri beni materiali	-
4200	<b>Alienazione di immobilizzazioni immateriali</b>	-
<b>Alienazione di immobilizzazioni finanziarie</b>		
4301	Alienazione di partecipazioni in altre imprese	-
4302	Alienazioni di partecipazioni azionarie	-
4303	Alienazione di titoli di Stato	-
4304	Alienazione di altri titoli	-
<b>CONTRIBUTI E TRASFERIMENTI IN C/CAPITALE</b>		
<b>Contributi e trasferimenti in c/capitale da Amministrazioni pubbliche</b>		
5101	Contributi e trasferimenti in c/capitale da Stato	889.012,00
5102	Contributi e trasferimenti da Regione e Prov. Autonoma per ripiani perdite	13.356.041,24
5103	Contributi e trasferimenti da Regione e Prov. Autonoma per finanziamenti di investimenti e fondo di dotazione	200.000,00
5104	Contributi e trasferimenti in c/capitale da province	-
5105	Contributi e trasferimenti in c/capitale da città metropolitane	-
5106	Contributi e trasferimenti in c/capitale da comuni	-
5107	Contributi e trasferimenti in c/capitale da unioni di comuni	-
5108	Contributi e trasferimenti in c/capitale da comunità montane	-
5109	Contributi e trasferimenti in c/capitale da aziende sanitarie	-
5110	Contributi e trasferimenti in c/capitale da aziende ospedaliere	-
5111	Contributi e trasferimenti in c/capitale da IRCCS pubblici - Fondazioni IRCCS	-
5112	Contributi e trasferimenti in c/capitale dagli Istituti Zooprofilattici sperimentali	-
5113	Contributi e trasferimenti in c/capitale da Policlinici universitari	-
5114	Contributi e trasferimenti in c/capitale da Enti di previdenza	-
5115	Contributi e trasferimenti in c/capitale da Enti di ricerca	-
5116	Contributi e trasferimenti in c/capitale da Camere di commercio	-
5117	Contributi e trasferimenti in c/capitale da Autorità portuali	-
5118	Contributi e trasferimenti in c/capitale da Aziende di promozione turistica	-
5119	Contributi e trasferimenti in c/capitale da Università	-
5120	Contributi e trasferimenti in c/capitale da Enti Parco Nazionali	-
5121	Contributi e trasferimenti in c/capitale da ARPA	-
5199	Contributi e trasferimenti in c/capitale da altre Amministrazioni pubbliche	-
<b>Contributi e trasferimenti in conto capitale da soggetti privati</b>		
5201	Contributi e trasferimenti in c/capitale da Imprese	7.467,82
5202	Contributi e trasferimenti in c/capitale da Famiglie	6.990,00
5203	Contributi e trasferimenti in c/capitale da Istituzioni sociali senza fine di lucro	36.985,24
<b>Contributi e trasferimenti in c/capitale dall'estero</b>		
5301	Contributi e trasferimenti in c/capitale dall'Unione Europea	-
5302	Contributi e trasferimenti in conto capitale da altre istituzioni estere	-
5303	Contributi e trasferimenti in conto capitale da soggetti esteri privati	-
<b>OPERAZIONI FINANZIARIE</b>		

**STRUTTURE SANITARIE - CODICI GESTIONALI  
INCASSI**

Codice gestionale	DESCRIZIONE VOCI	
6100	Prelievi da conti bancari di deposito	-
6200	Prelievi dai conti di tesoreria unica relativi alle gestioni stralcio e alla spesa in conto capitale	-
6300	Depositi per spese contrattuali	-
6400	Depositi cauzionali	-
6420	Riscossioni derivanti dalla chiusura di acconti e anticipazioni erogate dall'azienda	-
6430	Acconti erogati dalla Regione/Provincia autonoma	-
6450	Estinzione mandati provvisori per le spese di personale	-
6460	Reintegro ordini di accreditamento ai funzionari delegati	-
6500	Altre operazioni finanziarie	-
6910	Ritenute erariali	-
6911	Ritenute previdenziali e assistenziali al personale	-
6912	Altre ritenute al personale per conto di terzi	-
<b>ENTRATE DERIVANTI DA ACCENSIONE DI PRESTITI</b>		
7100	Anticipazioni di cassa	-
	<b>Mutui da Cassa depositi e prestiti</b>	
7201	Mutui da Cassa depositi e prestiti - gestione Tesoro	-
7202	Mutui da Cassa depositi e prestiti - gestione CDP spa	-
7300	Mutui e prestiti da altri soggetti	-
9998	<b>INCASSI DA REGOLARIZZARE DERIVANTI DALLE ANTICIPAZIONI DI CASSA</b> <i>(riscossioni codificate dal cassiere)</i>	-
9999	<b>ALTRI INCASSI DA REGOLARIZZARE</b> <i>(riscossioni codificate dal cassiere)</i>	-

AL11  
Consuntivo 31/12/2021  
Dettaglio 2021 crediti indistinti  
ASR 209

Allegato M

CREDITI e DEBITI verso Regione contributi indistinti	CONTO 1220101	CONTO 1220132 (per anni 2017 e retro)	TOTALE (importi in euro)	SEGNO	
anno d'origine del credito e debito	A	B	C = A + B		
<b>2021</b>					codice SP
Assegnazioni regionali contributo indistinto comprensivo di STP carico Regione	305.016.627,00		305.016.627,00	+	1220101
trasferimenti di cassa nel corso dell'esercizio risultanti alla Regione	- 289.624.084,00		- 289.624.084,00	-	
+/- saldo mobilità tra ASR Piemonte (comprensivi di ricavi e costi per prestazioni di labor.)	- 10.864.998,81		- 10.864.998,81	+	
+/- saldo mobilità con altre Regioni	4.980.305,10		4.980.305,10	+	
debito compensato per ARAN	- 5.639,64		- 5.639,64	-	
saldo gestione emocomponenti AVIS (compensazione da AOU Città della Salute AVIS e Banca del sangue, AOU S.Luigi vs ASL TO 3)	- 161,70		- 161,70	-	+ AOU Città della salute - altre ASR
saldo gestione emoderivati KEDRION	- 196.270,90		- 196.270,90	-	+ ASL TO 4 - altre ASR
debito quota fondo speciale per rischi responsabilità civile delle ASR -ART. 21 L.R. N. 9/2004	- 867.795,45		- 867.795,45	-	
credito per distribuzione farmaci per conto compensato dalla Regione (riservato alla ASL AT capofila)			-	+	
credito per distribuzione dispositivi medici ptz diabetici per conto compensato dalla Regione (riservato alla ASL AT capofila)			-	+	
credito per distribuzione vaccini anti-influenzali per conto compensato dalla Regione (riservato alla ASL AT capofila)			-	+	
credito per distribuzione ausili assorbenti per conto compensato dalla Regione (riservato alla ASL AT capofila)			-	+	
credito per distribuzione di DPI/DM da DIRMEI (per ASL TO3 da ASL TO)			-	+	
debito per distribuzione farmaci per conto compensato dalla Regione	- 3.978.586,99		- 3.978.586,99	-	
debito per dispositivi medici ptz diabetici per conto compensato dalla Regione	- 145.001,27		- 145.001,27	-	
debito per distribuzione vaccini anti-influenzali per conto compensato dalla Regione	- 370.124,47		- 370.124,47	-	
debito per ausili assorbenti per conto compensato dalla Regione	- 341.885,60		- 341.885,60	-	
debito per acquisti di DPI/DM da DIRMEI (per ASL TO da ASL TO3)	- 608.195,20		- 608.195,20	-	
credito verso Regione saldo al 31.12.2021	2.994.188,07		2.994.188,07		
debito verso Regione saldo al 31.12.2021	1.014.957,23				
<b>2020</b>					
credito verso Regione saldo al 31.12.2020 (bilancio ASR)			-	+	1220101
quota eventualmente incassata a gennaio 2021			-	-	
trasferimenti di cassa nel corso dell'esercizio risultanti alla Regione			-	-	
quota eventualmente incassata a gennaio 2022			-	-	per memoria
credito verso Regione saldo al 31.12.2021	-	-	-		
debito verso Regione saldo al 31.12.2021	8.031.872,76				
<b>2019</b>					
credito verso Regione saldo al 31.12.2020 (bilancio ASR)	1.080.815,85		1.080.815,85	+	1220101
quota eventualmente incassata a gennaio 2021			-	-	
trasferimenti di cassa nel corso dell'esercizio risultanti alla Regione			-	-	
quota eventualmente incassata a gennaio 2022			-	-	per memoria
credito verso Regione saldo al 31.12.2021	1.080.815,85		1.080.815,85		
debito verso Regione saldo al 31.12.2021					
<b>2018</b>					
credito verso Regione saldo al 31.12.2020 (bilancio ASR)	464.737,62		464.737,62	+	1220101
quota eventualmente incassata a gennaio 2021			-	-	
trasferimenti di cassa nel corso dell'esercizio risultanti alla Regione			-	-	
quota eventualmente incassata a gennaio 2022			-	-	per memoria
credito verso Regione saldo al 31.12.2021	464.737,62		2.626.369,32		
debito verso Regione saldo al 31.12.2021					

non scrivere in celle grigie

escluso dai rapporti con il cliente

AL11  
 Consuntivo 31/12/2021  
 Dettaglio 2021 crediti indistinti  
 ASR 209

Allegato M

Crediti formati prima dell'esercizio 2018 (ex conti 4500131_A, 4500126...)						
<b>2017</b>						
credito verso Regione saldo al 31.12.2020 (bilancio ASR)				-	+	1220101-1220132
quota eventualmente incassata a gennaio 2021				-	-	
trasferimenti di cassa nel corso dell'esercizio risultanti alla Regione				-	-	
quota eventualmente incassata a gennaio 2022				-	per memoria	
<b>credito verso Regione saldo al 31.12.2021</b>				-		
<b>debito verso Regione saldo al 31.12.2021</b>	14.331,90					
<b>2016</b>						
credito verso Regione saldo al 31.12.2020 (bilancio ASR)	502.784,60	591.243,71	1.094.028,31		+	1220101-1220132
quota eventualmente incassata a gennaio 2021				-	-	
trasferimenti di cassa nel corso dell'esercizio risultanti alla Regione				-	-	
quota eventualmente incassata a gennaio 2022				-	per memoria	
<b>credito verso Regione saldo al 31.12.2021</b>	502.784,60	591.243,71	1.094.028,31			
<b>debito verso Regione saldo al 31.12.2021</b>						
<b>2015</b>						
credito verso Regione saldo al 31.12.2020 (bilancio ASR)	3.023.005,47	596.889,09	3.619.894,56		+	1220101-1220132
quota eventualmente incassata a gennaio 2021				-	-	
trasferimenti di cassa nel corso dell'esercizio risultanti alla Regione				-	-	
quota eventualmente incassata a gennaio 2022				-	per memoria	
<b>credito verso Regione saldo al 31.12.2021</b>	3.023.005,47	596.889,09	3.619.894,56			
<b>debito verso Regione saldo al 31.12.2021</b>	9.048.316,81					
<b>2014</b>						
credito verso Regione saldo al 31.12.2020 (bilancio ASR)	1.724.096,58		1.724.096,58		+	1220101-1220132
quota eventualmente incassata a gennaio 2021				-	-	
trasferimenti di cassa nel corso dell'esercizio risultanti alla Regione	- 1.481.784,00		- 1.481.784,00		-	
quota eventualmente incassata a gennaio 2022				-	per memoria	
<b>credito verso Regione saldo al 31.12.2021</b>	242.312,58		242.312,58			
<b>debito verso Regione saldo al 31.12.2021</b>						



AL11  
 Consuntivo 31/12/2021  
 Dettaglio 2021 crediti indistinti  
 ASR 209

Allegato M

2013					
credito verso Regione saldo al 31.12.2020 (bilancio ASR)	55.143,38		55.143,38	+	1220101-1220132
quota eventualmente incassata a gennaio 2021			-	-	
trasferimenti di cassa nel corso dell'esercizio risultanti alla Regione			-	-	
quota eventualmente incassata a gennaio 2022			-	per memoria	
credito verso Regione saldo al 31.12.2021	55.143,38	-	55.143,38		
debito verso Regione saldo al 31.12.2021					

2012					
credito verso Regione saldo al 31.12.2020 (bilancio ASR)			-	+	1220101-1220132
quota eventualmente incassata a gennaio 2021			-	-	
trasferimenti di cassa nel corso dell'esercizio risultanti alla Regione			-	-	
quota eventualmente incassata a gennaio 2022			-	per memoria	
credito verso Regione saldo al 31.12.2021	-	-	-		
debito verso Regione saldo al 31.12.2021	152.069,16				

2011 e precedenti					
credito verso Regione saldo al 31.12.2020 (bilancio ASR)			-	+	1220101-1220132
quota eventualmente incassata a gennaio 2021			-	-	
trasferimenti di cassa nel corso dell'esercizio risultanti alla Regione			-	-	
quota eventualmente incassata a gennaio 2022			-	per memoria	
credito verso Regione saldo al 31.12.2021	-	-	-		
debito verso Regione saldo al 31.12.2021					

TOTALE DA TABELLA "2021 cred indist vinc 4500126"	1.817.671,44		1.817.671,44		
TOTALE DA TABELLA "2021 cred pay back 4500316 "		-			
ALTRE EVENTUALI POSTE DI CREDITO PER RICONCILIAZIONE CON TOTALE CONTI 1220101 E 1220132:					
Dettagliare le altre eventuali poste...					
MMG 2016 (c/4500129)	4.196,40		4.196,40		
legge 210/92		100.144,26	100.144,26		
per quadratura	0,03		0,03		

TOTALE COMPLESSIVO CREDITI	10.184.855,44	1.288.277,06	13.634.764,20		
----------------------------	---------------	--------------	---------------	--	--

TOTALE COMPLESSIVO DEBITI	18.261.547,86	-	-		
---------------------------	---------------	---	---	--	--

CREDITI vs. Regione contributi ex conto 4500126-FSN ob.PSN e altro

anno d'origine del credito e debito	(importi in euro)	SEGNO	
<b>2021</b>			codice SP
Assegnazioni risorse vincolate regionali (sottoconto ce 4500126)	5.176.051,54	+	1220101
trasferimenti di cassa nel corso dell'esercizio risultanti alla Regione	- 3.585.767,11	-	
<b>credito verso Regione saldo al 31.12.2021</b>	1.590.284,43	=	
<b>2020</b>			codice SP
credito verso Regione saldo al 31.12.2020 (bilancio ASR)	85.487,00	+	1220101
quota eventualmente incassata a gennaio 2021		-	
trasferimenti di cassa nel corso dell'esercizio risultanti alla Regione		-	
quota eventualmente incassata a gennaio 2022		per memoria	
<b>credito verso Regione saldo al 31.12.2021</b>	85.487,00		
<b>2019</b>			codice SP
credito verso Regione saldo al 31.12.2020 (bilancio ASR)		+	1220101
quota eventualmente incassata a gennaio 2021		-	
trasferimenti di cassa nel corso dell'esercizio risultanti alla Regione		-	
quota eventualmente incassata a gennaio 2022		per memoria	
<b>credito verso Regione saldo al 31.12.2021</b>	-		
<b>2018</b>			
credito verso Regione saldo al 31.12.2020 (bilancio ASR)	141.900,01	+	1220101
quota eventualmente incassata a gennaio 2021		-	
trasferimenti di cassa nel corso dell'esercizio risultanti alla Regione		-	
quota eventualmente incassata a gennaio 2022		per memoria	
<b>credito verso Regione saldo al 31.12.2021</b>	141.900,01		
<b>TOTALE</b>	1.817.671,44		

NON ARI GLI IMPORTI  
 (CON IL SEGNO)  
 RIPORTATO IN  
 COLONNINA 4

AL11  
 Consuntivo 31/12/2021  
 Dettaglio 2021 cred pay back 4500316  
 ASR 209

Allegato M

CREDITI vs. Regione pay back farmaceutica/farmaci

anno d'origine del credito e debito	(importi in euro)	SEGNO		INDICAZIONE DEL TIPO DI CREDITO O DEBITO E, SE NECESSARIO, IL CODICE SP
<b>2021</b>				codice SP
Assegnazioni risorse regionali per entrate da Payback ( sottoconto CE 4500316)	447.652,00	+	1220132	
trasferimenti di cassa nel corso dell'esercizio risultanti alla Regione	- 447.652,00	-		
<b>credito verso Regione saldo al 31.12.2021</b>	-	=		
<b>2020</b>				
credito verso Regione saldo al 31.12.2020 (bilancio ASR)		+	1220132	
<i>quota eventualmente incassata a gennaio 2021</i>		-		
trasferimenti di cassa nel corso dell'esercizio risultanti alla Regione		-		
quota eventualmente incassata a gennaio 2022		per memoria		
<b>credito verso Regione saldo al 31.12.2021</b>	-			
<b>2019</b>				
credito verso Regione saldo al 31.12.2020 (bilancio ASR)		+	1220132	
<i>quota eventualmente incassata a gennaio 2021</i>		-		
trasferimenti di cassa nel corso dell'esercizio risultanti alla Regione		-		
quota eventualmente incassata a gennaio 2022		per memoria		
<b>credito verso Regione saldo al 31.12.2021</b>	-			
<b>2018</b>				
credito verso Regione saldo al 31.12.2020 (bilancio ASR)		+	1220132	
<i>quota eventualmente incassata a gennaio 2021</i>		-		
trasferimenti di cassa nel corso dell'esercizio risultanti alla Regione		-		
quota eventualmente incassata a gennaio 2022		per memoria		
<b>credito verso Regione saldo al 31.12.2021</b>	-			
<b>TOTALE</b>	-			

AL11  
 Consuntivo 31/12/2021  
 Dettaglio 2021 cred finanz esercizi prec  
 ASR 209

Allegato M

CREDITI vs. Regione per finanziamenti di esercizi precedenti (cod.4700301)

anno d'origine del credito e debito

(importi in euro)

SEGNO

IMPORTI CON IL  
 SEGNO RIPORTATO  
 IN COLONNA 4

2018

codice SP

anno d'origine del credito e debito	(importi in euro)	SEGNO	codice SP
<b>Contributi una tantum finalizzati ad investimenti del SSR (DGR del 22 marzo 2019 n.43-8607, Allegato C)</b>			
credito verso Regione saldo al 31.12.2020 (bilancio ASR)		+	1220103
quota eventualmente incassata a gennaio 2021		-	
trasferimenti di cassa nel corso dell'esercizio risultanti alla Regione		-	
quota eventualmente incassata a gennaio 2022		-	
credito verso Regione saldo al 31.12.2021		per memoria	
<b>Liste d'attesa ASL (D.G.R. del 14 settembre 2018 n.25-7537)</b>			
credito verso Regione saldo al 31.12.2020 (bilancio ASR)		+	1220103
quota eventualmente incassata a gennaio 2021		-	
trasferimenti di cassa nel corso dell'esercizio risultanti alla Regione		-	
quota eventualmente incassata a gennaio 2022		-	
credito verso Regione saldo al 31.12.2021		per memoria	
<b>Contributo regionale per recupero mobilità extra regionale (D.G.R. del 20 dicembre 2018, n. 82-8234)</b>			
credito verso Regione saldo al 31.12.2020 (bilancio ASR)		+	1220103
quota eventualmente incassata a gennaio 2021		-	
trasferimenti di cassa nel corso dell'esercizio risultanti alla Regione		-	
quota eventualmente incassata a gennaio 2022		-	
credito verso Regione saldo al 31.12.2021		per memoria	

AL11

Allegato M

Consuntivo 31/12/2021

Dettaglio sottoconto 1220107

ASR 209

<b>Sottoconto 1220107 al 31.12.2021</b>	
<b>Causale</b>	<b>Importo in euro</b>
Contributo statale extra FSN alle spese sanitarie collegate all'emergenza COVID-19 (Articolo 11 del decreto legge n. 4 del 2022 e smi dell'articolo 26 del decreto legge n. 17 e smi del 2022)	3.791.601,00
Assegnazione POR FESR	5.399.533,57
DD 1667 del 29 10 2021 Collaboratore di studio	284.946,70
DD 2242 del 30 12 2021 Prezzo calmierato test antigenici farmacie convenzionate	23.038,00
DD 2183 del 23 12 2021 Integrazione DD 1667	5.945,35
DD 2099 del 17 12 2021 Modifiche strumenti di guida	534,19
DD 2171 del 23 12 2021 Celiachia (SIAN)	2.311,50
L.R. 3 del 26 01 2021 DD 2144 del 22 12 2021 Integrazione tariffaria	179.490,99
DD 45 del 02 02 2022 Collaboratore di studio 3° tranche	10.901,74
DGR 25-3307 del 28 05 2021 Finanziamento Compagnia S. Paolo	296.759,00
DD 2098 del 16 12 2021 Indennità TBC	181,36
DD 941/22 Prezzo calmierato test antigenici farmacie convenzionate	80.085,00
DD 844 del 10 06 2020 Contributo SLA (iscritto 2020)	59.743,18
<b>Totale</b>	<b>10.135.071,58</b>
<b>Importo iscritto in SP</b>	<b>-</b>
<b>Controllo</b>	<b>10.135.071,58</b>

AL11  
 Consuntivo al 31/12/2021  
 Dettaglio crediti vincolati v/Regione - Riepilogo  
 CREDITI VERSO REGIONE PER CONTRIBUTI VINCOLATI

Importi in Euro,00

ASR 209  
 Allegato M

RIEPILOGO

CONTO		ASSEGNAZIONE	INCASSI			CREDITO RESIDUO	
Codice conto	Descrizione conto	Importo assegnato	Importi incassati prima del 2021	Importo incassato Nel 2021	Totale incassi per singolo provvedimento	CREDITO RESIDUO AL 31.12.2020	CREDITO RESIDUO AL 31.12.2021
		A	B	C	D=B+C	E=A-B	F=A-D
4500108	trasferimenti correnti dallo stato	3.791.601,00	-	-	-	-	3.791.601,00
4500121	Fondi indennizzi legge 210/92	100.143,97	-	-	-	100.143,97	100.143,97
4500122	Contributi regionali in conto esercizio per la funzione del servizio 118 emergenza sanitaria.	-	-	-	-	-	-
4500123	Contributi regionali vincolati in conto esercizio per la funzione di gestione dei diplomi universitari	-	-	-	-	-	-
4500124	Contributi regionali vincolati in conto esercizio per la formazione del personale delle aziende sanitarie	-	-	-	-	-	-
4500125	Contributi regionali vincolati in conto esercizio per l'oncologia	-	-	-	-	-	-
4500126	Contributi regionali vincolati in conto esercizio per obiettivi finanziati dal fsn	-	-	-	-	-	-
4500127	Contributi per assistenza termale	-	-	-	-	-	-
4500128	Contributi erogati per compiti di sanità pubblica Contributi assegnati per le attività inerenti l'igiene e sanità pubblica, sanità animale, prevenzione ambienti di vita e lavoro..)	-	-	-	-	-	-
4500129	Altri contributi regionali vincolati in conto esercizio	4.196,40	-	-	-	4.196,40	4.196,40
4500141	Contributo regionale per utilizzo fondi vincolati da esercizi pregressi	-	-	-	-	-	-
4500142	Altri contributi correnti da fondi regionali	205.218,29	3.385,60	-	3.385,60	201.832,69	201.832,69
4500164	Altri contributi in conto esercizio quota F.S. regionale indistinto finalizzato	747.072,15	-	-	-	591.128,39	747.072,15
4500165	Contributi da Regione Politiche sociali per funzioni delegate socio sanitarie	2.321.692,40	-	1.537.767,26	1.537.767,26	345,04	783.925,14
4500168	Contributi da Regione o Prov. Aut. (extra fondo) vincolati	601.579,84	-	-	-	-	601.579,84
4500169	contributo da ministero della salute ( extra fondo)	179.490,99	-	-	-	-	179.490,99
4500171	Contributo da FSN per emergenza COVID...	452.515,86	-	-	-	318.565,00	452.515,86
4500173	contributi da altri enti pubblici ( extra fondo)	5.502.656,57	-	-	-	-	5.502.656,57
4700301	Finanziamento spesa esercizi pregressi	651.599,30	-	-	-	1.740,63	651.599,30
4700311	Altre sopravvenienze attive (escluse le insussistenze)	-	-	-	-	-	-
4700326	sopravvenienze attive per quote vincolate	154.175,00	-	-	-	-	154.175,00
4860102	Utilizzo fondi per quote inutilizzate contributi di esercizi precedenti da soggetti pubblici (extra fondo) vincolati	-	-	-	-	-	-
4860105	Utilizzo fondi per quote inutilizzate contributi di esercizi precedenti da Regione o Prov. Aut. per quota F.S. regionale indistinto finalizzato	5.291,12	-	-	-	5.291,12	5.291,12
4860106	Utilizzo fondi per quote inutilizzate contributi di esercizi precedenti da Regione o Prov. Aut. per quota F.S. regionale vincolato	56.275,00	39.392,50	-	39.392,50	16.882,50	16.882,50
4860107	Utilizzo fondi per quote inutilizzate contributi di esercizi precedenti da Regione o Prov. Aut. per quota F.S. pandemia COVID..regionale indistinto finalizzato	-	-	-	-	-	-
<b>TOTALE</b>		<b>14.773.507,89</b>	<b>42.778,10</b>	<b>1.537.767,26</b>	<b>1.580.545,36</b>	<b>1.240.125,74</b>	<b>13.192.962,53</b>

(n.b. importo assegnato senza risconto)

conti 4500108-4500169-4500173-4700326 aggiunti

**Quadratura con Stato patrimoniale**

Conto	Descrizione	Riferimento		Importo	Importo
1220105	Regione per contrib.in c/eserc. Vincolati entro l'anno	4500142-4500164		679.827,90	835.771,66
1220103	Regione per trasferimenti anni precedenti entro l'anno	4700301-4700326 -4860105-4860107		23.914,25	827.947,92
1220143	Crediti verso Regione-Politiche sociali per funzioni delegate socio sanitarie	4500165		345,04	783.925,14
1220145	Crediti v/Regione o Provincia Autonoma per spesa corrente - STP (ex D.lgs. 286/98)	4500142		53.390,00	53.390,00
1220149	Crediti ASR vs Regione per finanziamenti pandemia COVID	4500171		318.565,00	452.515,86
Altro .....					
1220101 x quadratura quota e tabella crediti indistinti	Regione per trasferimento c/esercizio entro anno	4500129	di cui 10.184.855,44 in quota indistinta 1220101	4.196,40	4.196,40
1220107	altri crediti verso regione entro l'anno	4500108-4500168- 4500169-45001734- 4500142	coincide con allegato quota indistinta dettaglio sottoconto 1220107	59.743,18	10.135.071,58
1220132 per quota e tabella crediti indistinti	credito verso regione per finanziamento sanitario	4500121 LEGGE 210	fac 1.289.277,06 parte pay back vedere tabella indistinti ( 4500316)	100.143,97	100.143,97
				1.240.125,74	13.192.962,53
				Differenza	-







AL11  
 Consuntivo al 31/12/2021  
 Dettaglio crediti vincolati v/Regione - 4500123

Importi in Euro,00

ASR 209  
 Allegato M

CONTO		ASSEGNAZIONE				INCASSI			CREDITO RESIDUO	
Codice conto	Descrizione conto	estremi n° DGR/determinaz. (numero-codice settore)	oggetto provvedimento regionale	anno di assegnazione	importo assegnato	importi incassati prima del 2021	importo incassato Nel 2021	Totale incassi per singolo provvedimento	CREDITO RESIDUO AL 31.12.2020	CREDITO RESIDUO AL 31.12.2021
					<b>A</b>	<b>B</b>	<b>C</b>	<b>D=B+C</b>	<b>E=A-B</b>	<b>F=A-D</b>
4500123	Contributi regionali vincolati in conto esercizio per la funzione di gestione dei diplomi universitari								-	-
									-	-
									-	-
									-	-
									-	-
									-	-
<b>TOTALE</b>					-	-	-	-	-	-

AL11  
 Consuntivo al 31/12/2021  
 Dettaglio crediti vincolati v/Regione - 4500124

Importi in Euro,00

ASR 209  
 Allegato M

CONTO		ASSEGNAZIONE				INCASSI			CREDITO RESIDUO	
Codice conto	Descrizione conto	estremi n° DGR/determinaz. (numero-codice settore)	oggetto provvedimento regionale	anno di assegnazione	importo assegnato	importi incassati prima del 2021	importo incassato Nel 2021	Totale incassi per singolo provvedimento	CREDITO RESIDUO AL 31.12.2020	CREDITO RESIDUO AL 31.12.2021
					<b>A</b>	<b>B</b>	<b>C</b>	<b>D=B+C</b>	<b>E=A-B</b>	<b>F=A-D</b>
4500124	Contributi regionali vincolati in conto esercizio per la formazione del personale delle aziende sanitarie								-	-
									-	-
									-	-
									-	-
									-	-
									-	-
<b>TOTALE</b>					-	-	-	-	-	-

AL11  
 Consuntivo al 31/12/2021  
 Dettaglio crediti vincolati v/Regione - 4500125

Importi in Euro,00

ASR 209  
 Allegato M

CONTO		ASSEGNAZIONE				INCASSI			CREDITO RESIDUO	
Codice conto	Descrizione conto	estremi n° DGR/determinaz. (numero-codice settore)	oggetto provvedimento regionale	anno di assegnazione	Importo assegnato	importi incassati prima del 2021	importo incassato Nel 2021	Totale incassi per singolo provvedimento	CREDITO RESIDUO AL 31.12.2020	CREDITO RESIDUO AL 31.12.2021
					<b>A</b>	<b>B</b>	<b>C</b>	<b>D=B+C</b>	<b>E=A-B</b>	<b>F=A-D</b>
4500125	Contributi regionali vincolati in conto esercizio per l'oncologia							-	-	-
								-	-	-
								-	-	-
								-	-	-
								-	-	-
								-	-	-
<b>TOTALE</b>					-	-	-	-	-	-

AL11  
 Consuntivo al 31/12/2021  
 Dettaglio crediti vincolati v/Regione - 4500126

Importi in Euro,00

ASR 209  
 Allegato M

CONTO		ASSEGNAZIONE				INCASSI			CREDITO RESIDUO	
Codice conto	Descrizione conto	estremi n° DGR/determinaz. (numero-codice settore)	oggetto provvedimento regionale	anno di assegnazione	Importo assegnato	importi incassati prima del 2021	importo incassato Nel 2021	Totale incassi per singolo provvedimento	CREDITO RESIDUO AL 31.12.2020	CREDITO RESIDUO AL 31.12.2021
					A	B	C	D=B+C	E=A-B	F=A-D
4500126	Contributi regionali vincolati in conto esercizio per obiettivi finanziati dal fsn							-	-	-
								-	-	-
								-	-	-
								-	-	-
								-	-	-
								-	-	-
								-	-	-
<b>TOTALE</b>					-	-	-	-	-	-

AL11  
 Consuntivo al 31/12/2021  
 Dettaglio crediti vincolati v/Regione - 4500127

Importi in Euro,00

ASR 209  
 Allegato M

CONTO		ASSEGNAZIONE				INCASSI			CREDITO RESIDUO	
Codice conto	Descrizione conto	estremi n° DGR/determinaz. (numero-codice settore)	oggetto provvedimento regionale	anno di assegnazione	Importo assegnato	importi incassati prima del 2021	importo incassato Nel 2021	Totale incassi per singolo provvedimento	CREDITO RESIDUO AL 31.12.2020	CREDITO RESIDUO AL 31.12.2021
					<b>A</b>	<b>B</b>	<b>C</b>	<b>D=B+C</b>	<b>E=A-B</b>	<b>F=A-D</b>
4500127	Contributi per assistenza termale							-	-	-
								-	-	-
								-	-	-
								-	-	-
								-	-	-
<b>TOTALE</b>					-	-	-	-	-	-

AL11  
 Consuntivo al 31/12/2021  
 Dettaglio crediti vincolati v/Regione - 4500128

Importi in Euro,00

ASR 209  
 Allegato M

CONTO		ASSEGNAZIONE			INCASSI			CREDITO RESIDUO	
Codice conto	Descrizione conto	estremi n° DGR/determinaz. (numero-codice settore)	oggetto provvedimento regionale	Importo assegnato	importi incassati prima del 2021	importo incassato Nel 2021	Totale incassi per singolo provvedimento	CREDITO RESIDUO AL 31.12.2020	CREDITO RESIDUO AL 31.12.2021
				<b>A</b>	<b>B</b>	<b>C</b>	<b>D=B+C</b>	<b>E=A-B</b>	<b>F=A-D</b>
4500128	Contributi erogati per compiti di sanità pubblica Contributi assegnati per le attività inerenti l'igiene e sanità pubblica, sanità animale, prevenzione ambienti di vita e lavoro..)							-	-
								-	-
								-	-
								-	-
								-	-
								-	-
<b>TOTALE</b>				-	-	-	-	-	-

AL11  
 Consuntivo al 31/12/2021  
 Dettaglio crediti vincolati v/Regione - 4500129

Importi in Euro,00

ASR 209  
 Allegato M

CONTO	DESCRIZIONE CONTO	ASSEGNAZIONE estremi n° DGR/determinaz. (numero-codice settore)	OGGETTO PROVVEDIMENTO REGIONALE	ANNO DI ASSEGNAZIONI	IMPORTO ASSEGNATO	INCASSI			CREDITO RESIDUO		
						IMPORTI INCASSATI PRIMA DEL 2021	IMPORTO INCASSATO NEL 2021	TOTALE INCASSI PER SINGOLO PROVVEDIMENTO	CREDITO RESIDUO AL 31.12.2020	CREDITO RESIDUO AL 31.12.2021	
Codice conto	Descrizione conto				A	B	C	D=B+C	E=A-B	F=A-D	
4500129	Altri contributi regionali vincolati in conto esercizio	circolare consuntivo 2016	borse studio mmg-differenza per arrivare all'assegnato colonna 4500129	2016	4.196,40			-	4.196,40	4.196,40	1220101
								-	-	-	
								-	-	-	
								-	-	-	
								-	-	-	
								-	-	-	
<b>TOTALE</b>					<b>4.196,40</b>	-	-	-	<b>4.196,40</b>	<b>4.196,40</b>	



AL11  
 Consuntivo al 31/12/2021  
 Dettaglio crediti vincolati v/Regione - 4500141

Importi in Euro,00

ASR 209  
 Allegato M

CONTO		ASSEGNAZIONE				INCASSI			CREDITO RESIDUO	
Codice conto	Descrizione conto	estremi n° DGR/determinaz. (numero-codice settore)	oggetto provvedimento regionale	anno di assegnazione	Importo assegnato	importi incassati prima del 2021	importo incassato Nel 2021	Totale incassi per singolo provvedimento	CREDITO RESIDUO AL 31.12.2020	CREDITO RESIDUO AL 31.12.2021
					<b>A</b>	<b>B</b>	<b>C</b>	<b>D=B+C</b>	<b>E=A-B</b>	<b>F=A-D</b>
4500141	Contributo regionale per utilizzo fondi vincolati da esercizi progressi							-	-	-
								-	-	-
								-	-	-
								-	-	-
								-	-	-
								-	-	-
<b>TOTALE</b>					-	-	-	-	-	-

CONTO	DESCRIZIONE CONTO	ASSEGNAZIONE estremi n° DGR/determinaz. (numero-codice settore)	OGGETTO PROVVEDIMENTO REGIONALE	ANNO DI ASSEGNAZIONE	IMPORTO ASSEGNATO	INCASSI			CREDITO RESIDUO			
						IMPORTI INCASSATI PRIMA DEL 2021	IMPORTO INCASSATO NEL 2021	TOTALE INCASSI PER SINGOLO PROVVEDIMENTO	CREDITO RESIDUO AL 31.12.2020	CREDITO RESIDUO AL 31.12.2021		
Codice conto	Descrizione conto				A	B	C	D=B+C	E=A-B	F=A-D		
4500142	Altri contributi correnti da fondi regionali	Lettera autorizzazione regionale prot 25472/7.11.2013	autorizzazione regionale per l'acquisto di un comunicatore	2013	644,08			-	644,08	644,08		1220105
		d.d. 525/29.05.2014 DB 2000; DB 2016	riparatore comunicatore	2013	136,86				136,86	136,86		1220105
		dgr 29-4007 del 11/06/2012 dgr 4-6467 del 23 07 2007	contributo acquisto ausili tecnologicamente avanzati	2013	5.148,60				5.148,60	5.148,60		1220105
		d.d.474/19 05 2014 direzione sanità settore organizzazione dei servizi sanitari ospedalieri e territoriali	contributo alla modifica degli strumenti di guida ai titolari patenti speciali II sem 2013	2014	6.716,05				6.716,05	6.716,05		1220105
		d.d.19/14 01 2014 direzione sanità settore organizzazione dei servizi sanitari ospedalieri e territoriali	contributo alla modifica degli strumenti di guida ai titolari patenti speciali I sem 2013	2014	1.264,90				1.264,90	1.264,90		1220105
		d.d.87/19 02 2015 A14000 A14050	erogazione somma per modifica strumenti di guida ai titolari di patenti speciali	2015	335,40				335,40	335,40		1220105
		d.d.431/06 07 2015 A14000 A14050	liquidazione somma per modifica strumenti di guida	2015	3.292,14				3.292,14	3.292,14		1220105
		d.d.25/11 05 2016 d.d.502/25.08.2016 A1404 A	contributi alla modifica degli strumenti di guida ai titolari patenti speciali	2016	2.957,80				2.957,80	2.957,80		1220105
		d.d. 811/16 12 2016	contributi alla modifica degli strumenti di guida ai titolari patenti speciali	2017	8.888,35				8.888,35	8.888,35		1220105
		d.d.747/24 11 2017	contributi alla modifica degli strumenti di guida ai titolari patenti speciali	2017	3.206,37				3.206,37	3.206,37		1220105
		d.d.350/25 05 2018 A 14000 A14050	contributi alla modifica degli strumenti di guida ai titolari patenti speciali	2018	2.230,68				2.230,68	2.230,68		1220105
		d.d.827/14 12 2017 A14000;A1404	contributi alla modifica degli strumenti di guida ai titolari patenti speciali	2018	1.122,00				1.122,00	1.122,00		1220105
		d.d. 876/14 12 2017 A14000 A1409	accertamento medico legali visite fiscali personale scolastico anno 2017	2018	38.323,46				38.323,46	38.323,46		1220105

AL11  
 Consuntivo al 31/12/2021  
 Dettaglio crediti vincolati v/Regione - 4500142

Importi in Euro,00

ASR 209  
 Allegato M

	dgr 43-7844 del 09 11 2018 d.d.906/19 12 2019 AA14000 AA1413B	prevenzione diagnosi e cura per sindrome depressiva post partum	2018	4.232,00	3.385,60		3.385,60	846,4	846,4		1220105
	D.D.840/3 12 2019	strumenti tecnologicamente avanzati	2019	4.568,17				4.568,17	4.568,17		1220105
	l.1135/2005 d.d.896/13 12 2019	protezione soggetti affetti da celiachia	2019	3.622,50				3.622,50	3.622,50		1220105
	d.d.351/30 04 2019	strumenti tecnologicamente avanzati	2019	5.395,75				5.395,75	5.395,75		1220105
	quota	stp 2019	2019	53.390,00				53.390,00	53.390,00		1220145
	D.D.844/10 06 2021	SLA 2020	2020	59.743,18				59.743,18	59.743,18		1220107
<b>TOTALE</b>				<b>205.218,29</b>	<b>3.385,60</b>	<b>-</b>	<b>3.385,60</b>	<b>201.832,69</b>	<b>201.832,69</b>		

AL11  
 Consuntivo al 31/12/2021  
 Dettaglio crediti vincolati v/Regione - 4500164

Importi in Euro,00

ASR 209  
 Allegato M

CONTO	DESCRIZIONE CONTO	ASSEGNAZIONE estremi n° DGR/determinaz. (numero-codice settore)	OGGETTO PROVVEDIMENTO REGIONALE	ANNO DI ASSEGNAZION E	IMPORTO ASSEGNATO	INCASSI			CREDITO RESIDUO		
						importi incassati prima del 2021	importo incassato Nel 2021	Totale incassi per singolo provvedimento	CREDITO RESIDUO AL 31.12.2020	CREDITO RESIDUO AL 31.12.2021	
Codice conto					A	B	C	D=B+C	E=A-B	F=A-D	
4500164	Altri contributi in conto esercizio quota F.S. regionale indistinto finalizzato	DGR QUOTA 2016	Gioco d'azzardo	2016	81.284,32			-	81.284,32	81.284,32	1220105
		DGR 30-1380 Dal 15/05/2020	adi covid	2020	10.642,26				10.642,26	10.642,26	1220105
		d.d.558/27 04 2021	finanziamento per rinnovo contrattuale pers no medico dipendenti erogatori privati 01/07/2020-31/12/2020	2020	499.201,81				499.201,81	499.201,81	1220105
		d.d.1506/11 10 2021	autismo	2021	59.765,00			-	-	59.765,00	1220105
		dgr 2-4147/.....11 2021 d.d.2244/30 12 2021	incremento fondi contrattuali dirigenza medica.....	2021	96.178,76			-	-	96.178,76	1220105
<b>TOTALE</b>					<b>747.072,15</b>			<b>-</b>	<b>591.128,39</b>	<b>747.072,15</b>	

AL11  
 Consuntivo al 31/12/2021  
 Dettaglio crediti vincolati v/ Regione - 4500165

Importi in Euro

ASR 209  
 Allegato M

CONTO	DESCRIZIONE CONTO	ASSEGNAZIONE		ANNO DI ASSEGNAZIONE	IMPORTO ASSEGNATO	INCASSI			CREDITO RESIDUO		
		ESTREMI N° DGR/DETERMINAZ. (NUMERO-CODICE SETTORE)	OGGETTO PROVVEDIMENTO REGIONALE			IMPORTI INCASSATI PRIMA DEL 2021	IMPORTO INCASSATO NEL 2021	TOTALE INCASSI PER SINGOLO PROVVEDIMENTO	CREDITO RESIDUO AL 31.12.2020	CREDITO RESIDUO AL 31.12.2021	
Codice conto	Descrizione conto				A	B	C	D=B+C	E=A-B	F=A-D	
4500165	Contributi da Regione Politiche sociali per funzioni delegate socio sanitarie	quota	extra lea 2014	2014	1.538.112,30		1.537.767,26	1.537.767,26	345,04	345,04	43
		d.d.2196/27 12 2021	extra lea 2021	2021	783.580,10					783.580,10	43
<b>TOTALE</b>					<b>2.321.692,40</b>	<b>-</b>	<b>1.537.767,26</b>	<b>1.537.767,26</b>	<b>345,04</b>	<b>783.925,14</b>	

AL11  
Consuntivo al 31/12/2021  
Dettaglio crediti vincolati v/Regione - 4500168

Importi in Euro

ASR 209  
Allegato M

CONTO	Codice conto	Descrizione conto	ASSEGNAZIONE estremi n° DGR/determinaz. (numero-codice settore)	oggetto provvedimento regionale	anno di assegnazione	Importo assegnato	INCASSI		CREDITO RESIDUO			
							importi incassati prima del 2021	importo incassato Nel 2021	Totale incassi per singolo provvedimen to	CREDITO RESIDUO AL 31.12.2020	CREDITO RESIDUO AL 31.12.2021	
						A	B	C	D=B+C	E=A-B	F=A-D	
4500168	Contributi da Regione o Prov. Aut. (extra fondo) vincolati	d.d.1667/29 10 2021	accordi integrativi regionali per l'incentivazione forme associtative		2021	284.946,70					284.946,70	1220107
		d.d.2092/16 12 2021	indennità lbc anno 2021		2021	181,36					181,36	
		d.d.2099/17 12 2021	modifica strumenti di guida 1 sem 2021		2021	534,19					534,19	
		dgr 25-3307/28 5 2021	compagnia s.p.a. -eccedenza produzione strutture		2021	296.759,00					296.759,00	
		d.d. 2182/23 12 2021	integrazione d.d. 1667 (accordi integrativi per l' incentivazione forme associative)		2021	5.945,35					5.945,35	
		d.d.2171/23 12 2021	protezione soggetti affetti da celiacha ( sian)		2021	2.311,50					2.311,50	
		d.d. 145/2 2 2022	3 tranches collaboratore di studio		2021	10.901,74					10.901,74	
<b>TOTALE</b>						<b>601.579,84</b>	-	-	-	-	<b>601.579,84</b>	

AL11  
 Consuntivo al 31/12/2021  
 Dettaglio crediti vincolati v/Regione - 4500169 aggiunto

ASR 209  
 Allegato M

CONTO	DESCRIZIONE CONTO	ASSEGNAZIONE estremi n° DGR/determinaz. (numero-codice settore)	OGGETTO PROVVEDIMENTO REGIONALE	ANNO DI ASSEGNAZIONE	IMPORTO ASSEGNATO	INCASSI			CREDITO RESIDUO			
						IMPORTI INCASSATI PRIMA DEL 2021	IMPORTO INCASSATO NEL 2021	TOTALE INCASSI PER SINGOLO PROVVEDIMENTO	CREDITO RESIDUO AL 31.12.2020	CREDITO RESIDUO AL 31.12.2021		
					A	B	C	D=B+C	E=A-B	F=A-D		
4500169	contributo da ministero della salute ( extra fondo)	L.R 36/26 01 2021= D.d. 2144/22 12 2021	integrazione tariffaria ( 2 tranche)	2021	179.490,99			-	-		179.490,99	1220107
<b>TOTALE</b>					<b>179.490,99</b>			<b>-</b>	<b>-</b>		<b>179.490,99</b>	

AL11  
 Consuntivo al 31/12/2021  
 Dettaglio crediti vincolati v/Regione - 4700301

Importi in Euro,00

ASR 209  
 Allegato M

CONTO	Codice conto	Descrizione conto	ASSEGNAZIONE		Importo assegnato	INCASSI			CREDITO RESIDUO			
			estremi n° DGR/determinaz. (numero-codice settore)	oggetto provvedimento regionale		anno di assegnazione	Importi incassati prima del 2021	importo incassato Nel 2021	Totale incassi per singolo provvedimento	CREDITO RESIDUO AL 31.12.2020	CREDITO RESIDUO AL 31.12.2021	
					A	B	C	D=B+C	E=A-B	F=A-D		
4700301	Finanziamento spesa esercizi progressi	d.d. 726/ 16 07 2020	strumenti tecnologicamente avanzati 2 semestre 2020	2020	1.740,63			-	1.740,63	1.740,63	1220103	
		dgr 57-3724/6 08 2021 dgr 22-3690/6 8 2021	recupero liste d'attesa	2021	272.460,27					272.460,27		
		d.d.2161/22 12 2021	campagna vaccinale antinfluenzale 2021/2022	2021	11.250,00					11.250,00		
		d.d.2043/13 12 2021	screening virus epatite	2021	86.720,00					86.720,00		
		L.R 3/26 01 20021 d.d.2144/22 12 2021	integrazione tariffaria ( 2 tranche)	2021	147.629,21			-		147.629,21		
		d.d.2106/17 12 2021	incremento fondi contrattuali 2020	2021	100.095,64			-		100.095,64		
		d.d. 2243/30 12 2021	medici convenzionati fondo ex art.46 integrazione quota variabile infermiere	2021	31.151,55			-		31.151,55		
		d.d.1836/30.12.2020	progetto celiachia	2021	552			-		552		
<b>TOTALE</b>					<b>651.599,30</b>				<b>1.740,63</b>	<b>651.599,30</b>		



AL11  
 Consuntivo al 31/12/2021  
 Dettaglio crediti vincolati v/Regione - 4700311

Importi in Euro,00

ASR 209  
 Allegato M

CONTO		ASSEGNAZIONE				INCASSI			CREDITO RESIDUO	
Codice conto	Descrizione conto	estremi n° DGR/determinaz. (numero-codice settore)	oggetto provvedimento regionale	anno di assegnazione	Importo assegnato	importi incassati prima del 2021	importo incassato Nel 2021	Totale incassi per singolo provvedimento	CREDITO RESIDUO AL 31.12.2020	CREDITO RESIDUO AL 31.12.2021
					A	B	C	D=B+C	E=A-B	F=A-D
4700311	Altre sopravvenienze attive (escluse le insussistenze)								-	-
									-	-
									-	-
									-	-
									-	-
									-	-
									-	-
									-	-
<b>TOTALE</b>					-	-	-	-	-	-

CONTO	Codice conto	Descrizione conto	ASSEGNAZIONE estremi n° DGR/determinaz. (numero-codice settore)	oggetto provvedimento regionale	anno di assegnazione	Importo assegnato	INCASSI		CREDITO RESIDUO		
							importi incassati prima del 2021	importo incassato Nel 2021	Totale incassi per singolo provvedimento	CREDITO RESIDUO AL 31.12.2020	CREDITO RESIDUO AL 31.12.2021
						A	B	C	D=B+C	E=A-B	F=A-D
4500173		contributi da altri soggetti pubblici / extra-fondo) altro	d.d.2242/30 12 2021	prezzo calmierato testa antigenici periodo 01/08/2021-30/09/2021	2021	23.038,00			-	-	23.038,00
			d.d.941/2022 31 05 2022	prezzo calmierato testa antigenici periodo 01/10/2021-31/12/2021	2021	80.085,00			-	-	80.085,00
			d.d.983/07 06 2022	quota pors fesr 2021	2021	5.399.533,57			-	-	5.399.533,57
<b>TOTALE</b>						<b>5.502.656,57</b>			-	-	<b>5.502.656,57</b>

AL11  
 Consuntivo al 31/12/2021  
 Dettaglio crediti vincolati v/Regione - 4500108 x quadratura 1220107

ASR 209  
 Allegato M

CONTO		ASSEGNAZIONE (*)			INCASSI			CREDITO RESIDUO		
Codice conto	Descrizione conto	estremi n° DGR/determinaz. (numero-codice settore)	oggetto provvedimento regionale	anno di assegnazione e	Importo assegnato	importi incassati prima del 2021	importo incassato Nel 2021	Totale incassi per singolo provvedimento	CREDITO RESIDUO AL 31.12.2020	CREDITO RESIDUO AL 31.12.2021
					A	B	C	D=B+C	E=A-B	F=A-D
4500108	trasferimenti correnti dello stato	contributo statale extra FSN alle spese sanitarie collegate all'emergenza COVID-19 ( articolo 11 del decreto legge n.4 del 2022 e smi dell'articolo 26 del decreto legge n. 17 e smi del 2022	contributo extra fsn spese covid allegato d	2021	3.791.601,00	-	-	-	-	3.791.601,00
<b>TOTALE</b>					3.791.601,00	-	-	-	-	3.791.601,00
										importo anche negli indistinti

AL11  
 Consuntivo al 31/12/2021  
 Dettaglio crediti vincolati v/Regione - 4700326

ASR 209  
 Allegato M

CONTO		ASSEGNAZIONE (*)			INCASSI			CREDITO RESIDUO			
Codice conto	Descrizione conto	estremi n° DGR/determinaz. (numero-codice settore)	oggetto provvedimento regionale	anno di assegnazione	Importo assegnato	importi incassati prima del 2021	importo incassato Nel 2021	Totale incassi per singolo provvedimento D=B+C	CREDITO RESIDUO AL 31.12.2020	CREDITO RESIDUO AL 31.12.2021	
					A	B	C	D=B+C	E=A-B	F=A-D	
4700326	soprevenienze attive per quote vincolate	( art 103, c 24 DL 34/2020	quota emersione rapporti irregolari DL SOPRAVV ATTIVA	2021	154.175,00			-	-	154.175,00	1220103
TOTALE					154.175,00	-	-	-	-	154.175,00	importo anche negli indistinti
											dettaglio sottoconto 1220107

AL11  
 Consuntivo al 31/12/2021  
 Dettaglio crediti vincolati v/Regione - 4500171

Importi in Euro

ASR 209  
 Allegato M

CONTO	Codice conto	Descrizione conto	ASSEGNAZIONE		anno di assegnazione	Importo assegnato	INCASSI		Totale incassi per singolo provvedimento	CREDITO RESIDUO		
			estremi n° DGR/determinaz. (numero-codice settore)	oggetto provvedimento regionale			importi incassati prima del 2021	importo incassato Nel 2021		CREDITO RESIDUO AL 31.12.2020	CREDITO RESIDUO AL 31.12.2021	
						A	B	C	D=B+C	E=A-B	F=A-D	
4500171		Contributo da FSN per emergenza COVID...	dgr 25-330728/ 5 2021	ripartizione parziale delle eventuali eccedenze di produzione di ricovero erogate dalle strutture private rispetto il budget	2020	318.565,00			-	318.565,00	318.565,00	49
			dgr9-3124/23 04 2021	potenziamento supporto psicologico a favore istituzioni scolastiche-covid	2021	18.666,67			-		18.666,67	
			d.d.1667/29 10 2021	accordo integrativo regionale per l'incentivazione quote associative della medicina generale-allegato b infermiere	2021	56.403,62					56.403,62	
			d.d.250/30.12.2021	esenzione di prestazioni di monitoraggio pazienti ex covid	2021	33.199,98					33.199,98	
			d.d.129/ 27 12 2021	integrazione d.d. 1667 allegato b quota variabile infermiere	2021	24.097,07					24.097,07	
			d.d.556/31 3 2022	indennità covid ai lavoratori in somministrazione	2021	1.583,52			-		1.583,52	
<b>TOTALE</b>						<b>452.515,86</b>	-	-	-	<b>318.565,00</b>	<b>452.515,86</b>	

AL11  
 Consuntivo al 31/12/2021  
 Dettaglio crediti vincolati v/Regione - 4860102

Importi in Euro,00

ASR 209  
 Allegato M

CONTO		ASSEGNAZIONE (*)				INCASSI			CREDITO RESIDUO	
Codice conto	Descrizione conto	estremi n° DGR/determina z. (numero-codice settore)	oggetto provvedimento regionale	anno di assegnazione	Importo assegnato	importi incassati prima del 2021	importo incassato Nel 2021	Totale incassi per singolo provvedimento	CREDITO RESIDUO AL 31.12.2020	CREDITO RESIDUO AL 31.12.2021
					A	B	C	D=B+C	E=A-B	F=A-D
4860102	Utilizzo fondi per quote inutilizzate contributi di esercizi precedenti da soggetti pubblici (extra fondo) vincolati								-	-
									-	-
									-	-
									-	-
									-	-
									-	-
<b>TOTALE</b>					-	-	-	-	-	-

AL11  
 Consuntivo al 31/12/2021  
 Dettaglio crediti vincolati v/Regione - 4860105

Importi in Euro,00

ASR 209  
 Allegato M

CONTO	ASSEGNAZIONE (*)	estremi n° DGR/determinaz. (numero-codice settore)	oggetto provvedimento regionale	anno di assegnazione	importo assegnato	INCASSI			CREDITO RESIDUO		
						importi incassati prima del 2021	importo incassato Nel 2021	Totale incassi per singolo provvedimento	CREDITO RESIDUO AL 31.12.2020	CREDITO RESIDUO AL 31.12.2021	
Codice conto	Descrizione conto				A	B	C	D=B+C	E=A-B	F=A-D	
4860105	Utilizzo fondi per quote inutilizzate contributi di esercizi precedenti da Regione o Prov. Aut. per quota F.S. regionale indistinto finalizzato	d.d.642/12 09 2019	campagna vaccinale 2016/2017	2019	5.291,12	-	-	-	5.291,12	5.291,12	1220103
<b>TOTALE</b>					<b>5.291,12</b>	<b>-</b>	<b>-</b>	<b>-</b>	<b>5.291,12</b>	<b>5.291,12</b>	

AL11  
Consuntivo al 31/12/2021

Importi in Euro,00

ASR 209  
Allegato M

Dettaglio crediti vincolati v/Regione - 4860106

CONTO	ASSEGNAZIONE (*)	estremi n° DGR/determinaz. (numero-codice settore)	oggetto provvedimento regionale	anno di assegnazione	Importo assegnato	INCASSI		CREDITO RESIDUO		
						importi incassati prima del 2021	importo incassato Nel 2021	Totale incassi per singolo provvedime nto	CREDITO RESIDUO AL 31.12.2020	CREDITO RESIDUO AL 31.12.2021
Codice conto	Descrizione conto				A	B	C	D=B+C	E=A-B	F=A-D
4860106	Utilizzo fondi per quote inutilizzate contributi di esercizi precedenti da Regione o Prov. Aut. per quota F.S. regionale vincolato	d.d.273/17 4 2019	rems 2019	2019	56.275,00	39.392,50		39.392,50	16.882,50	16.882,50
								-	-	-
								-	-	-
<b>TOTALE</b>					56.275,00	39.392,50	-	39.392,50	16.882,50	16.882,50



AL11  
 Consuntivo al 31/12/2021  
 Dettaglio crediti vincolati v/Regione - 4860107

Importi in Euro,00

ASR 209  
 Allegato M

CONTO		ASSEGNAZIONE (*)				INCASSI			CREDITO RESIDUO	
Codice conto	Descrizione conto	estremi n° DGR/determinaz. (numero-codice settore)	oggetto provvedimento regionale	anno di assegnazione	Importo assegnato	importi incassati prima del 2021	importo incassato Nel 2021	Totale incassi per singolo provvedimento	CREDITO RESIDUO AL 31.12.2020	CREDITO RESIDUO AL 31.12.2021
					A	B	C	D=B+C	E=A-B	F=A-D
4860107	Utilizzo fondi per quote inutilizzate contributi di esercizi precedenti da Regione o Prov. Aut. per quota F.S. pandemia COVID..regionale indistinto finalizzato								-	-
									-	-
									-	-
									-	-
									-	-
									-	-
									-	-
<b>TOTALE</b>					-	-	-	-	-	-

N° Prog. Credito	anno di assegnazione	estremi n° DGR/determinaz. (numero-codice settore)	ASSEGNAZIONE oggetto provvedimento regionale	importo assegnato	INCASSI			CREDITO RESIDUO	
					importi incassati prima del 2021	importo incassato Nel 2021	Totale incassi per singolo provvedimento	CREDITO RESIDUO AL 31.12.2020	CREDITO RESIDUO AL 31.12.2021
					A	B	C	D=B+C	E=A-B
1	2021	DGR 15-4700 del 25.02.2022 - DGR 20-8884 del 06.05.2019	Interventi per la messa in sicurezza di strutture del SSR - 1° Semestre 2021	40.764,99	-	-	-	-	40.764,99
2	2021	DGR 5-4879 del 14.04.2022 - DGR 20-8884 del 06.05.2020	Interventi per la messa in sicurezza di strutture del SSR - 2° Semestre 2021	54.489,86	-	-	-	-	54.489,86
		<b>TOTALE</b>		<b>95.254,85</b>	-	-	-	-	<b>95.254,85</b>
3	2020	DGR 11-1193 del 03.04.2020	Potenziamento fonte di erogazione ossigeno per Covid - Fornitura e posa serbatoio provvisorio Ossigeno liquido	42.700,00	-	-	-	-	42.700,00
		<b>TOTALE</b>		<b>42.700,00</b>	-	-	-	-	<b>42.700,00</b>
4	2019	D.G.R. 20-8884/6.5.2019 - DGR 6.3.2020 n. 13-1097	Fin. Reg.le Interventi sicurezza strutture SSR	200.000,00	-	200.000,00	200.000,00	200.000,00	-
		<b>TOTALE</b>		<b>200.000,00</b>	-	<b>200.000,00</b>	<b>200.000,00</b>	<b>200.000,00</b>	-
	2018		NESSUN CREDITO RESIDUO AL 31/12/2021	-	-	-	-	-	-
		<b>TOTALE</b>		-	-	-	-	-	-
5	2017	DGR 2-3900 del 08.09.2016 DGR 27-4665 del 13.12.2017 D.D. Minist. Salute del 07.05.2019	Fin. Reg.le art. 20 - 2° fase - Adeguamento normativa antincendio P.O. Domo	380.000,00	-	-	-	124.755,47	268.607,93
		<b>TOTALE</b>		<b>380.000,00</b>	-	-	-	<b>124.755,47</b>	<b>268.607,93</b>
	2016		NESSUN CREDITO RESIDUO AL 31/12/2021	-	-	-	-	-	-
		<b>TOTALE</b>		-	-	-	-	-	-
6	2015	D.G.R. 17-6419 del 30.09.13 PAR FSC 2007/13 D.G.R. 8-6174 del 29.7.2013	Ammodernamento e messa in sicurezza dei PP.OO. - Ospedale Verbania II fase	1.658.622,00	995.173,20	-	995.173,20	396.643,23	396.643,23
		<b>TOTALE</b>		<b>1.658.622,00</b>	<b>995.173,20</b>	-	<b>995.173,20</b>	<b>396.643,23</b>	<b>396.643,23</b>
	2014		NESSUN CREDITO RESIDUO AL 31/12/2021	-	-	-	-	-	-
		<b>TOTALE</b>		-	-	-	-	-	-
7	2013	D.G.R. 26-5149/2012 - D.D. 1059/13.12.13 - Direz. San. - Settore Pianificaz. e assetto istituz. del SSR	Attivazione di un laboratorio di emodinamica c/o il P.O. S. Biagio di Domodossola	1.116.570,07	-	-	-	682.032,36	682.032,36
		<b>TOTALE</b>		<b>1.116.570,07</b>	-	-	-	<b>682.032,36</b>	<b>682.032,36</b>
	2012		NESSUN CREDITO RESIDUO AL 31/12/2021	-	-	-	-	-	-
		<b>TOTALE</b>		-	-	-	-	-	-
8	2011 e retro	DGR 53-37823/94	Attrezz. Camera Operatoria e messa a norma locale p.s. ex U.S.L. 57	139.443,36	105.873,66	-	105.873,66	33.569,70	33.569,70
9	2011 e retro	DGR 218-37462/94	Mantenimento patrimonio immobiliare ex U.S.L. 55	119.301,54	71.756,91	-	71.756,91	47.544,63	47.544,63
10	2011 e retro	DGR 58-16534/97	Ripartizione fondi di cui al D.L.vo 758/94 (Spresal)	22.207,65	-	-	-	22.207,65	22.207,65
11	2011 e retro	DGR 60-9136/96 DGR 154-19707/97	Art.20 L.67/88 - L.R. 74/95 Progr. plurienn. investim. in sanità. Approv. prog. esec. e rich. ammiss. finanz. (R.S.A. Disabili P.zza Orsi Mosè)	413.165,52	371.848,98	-	371.848,98	27.392,41	27.392,41
12	2011 e retro	DGR 79-8739/96 (DGR 95-16762/97)	Art.20 L.67/88 - L.R. 74/95 Progr. plur. invest. in sanità approv. prog. esec. e rich. ammiss.finanz. (RSA per anziani Comune di Baceno)	2.478.993,12	2.231.093,83	-	2.231.093,83	247.899,29	247.899,29
13	2011 e retro	Dcr 440 Cr 13430/97	Art. 20 L. 67/88 - IIa fase - Assegnazione finanziamento relativo alle opere di ampliamento e riordino P.O. VB	2.065.827,60	1.601.026,26	-	1.601.026,26	262.828,24	262.828,24
14	2011 e retro	D.D. 330/2001	L.R. 73/96 art. 1 Finanz. Residenze assist. flessibili, resid. sanit. assist. e interv. manut. straord. alle strut. sanit. complet. RSA Baceno	420.067,00	-	-	-	420.067,00	420.067,00

AL11

Consuntivo al 31/12/2021

Dati in Euro,00

ASR 209

Allegato M

## Dettaglio crediti c/capitale v/Regione - crediti c.capitale al 31.12.202

15	2011 e retro	D.C.R. 440 CR 13430/97 - Art. 20 L. 67/88 II° Fase Decr. Min. Salute del 04/09/2007	Adeguamento a norme di sicurezza P.O. Domodossola (di cui "Opere di completamento" per €. 770.900,40 Nulla Osta Regione Piemonte Direzione Sanità Settore Pianificaz. e Assetto Istituz. del SSR Nota prot. 23054/5.9.12)	4.389.800,00	3.207.934,93	-	3.207.934,93	915.913,65	915.913,65
16	2011 e retro	DCR 258-20424 del 5/5/2009 - Decr. Min. Salute del 12/4/2010	Ristrutturazione aree di Degenza e Torre Operatoria P.O. Verbania - I° Lotto	5.577.000,00	4.522.086,69	-	4.522.086,69	776.026,86	776.026,86
17	2011 e retro	D.G.R. 49-8994 del 16/06/2008 - DGR 77-13017 del 30/12/2009	Rifinalizzazione finanziamento di cui D.G.R. 49 - 8994 del 16.06.2008 per Laboratori Centralizzati Premosello - Realizzazione nuovo Servizio Dialisi Ospedale Verbania (di cui €. 314.000,00 per intervento di completamento)	1.350.000,00	405.000,00	-	405.000,00	850.706,36	850.706,36
18	2011 e retro	D.G.R. 49-8994 del 16/06/2008 - DGR 77-13017 del 30/12/2009	Rifinalizzazione finanziamento di cui D.G.R. 49 - 8994 del 16.06.2008 per Laboratori Centralizzati Premosello - Ristrutturazione Distretto Sanitario Omegna per Realizzazione Ambulatori di Cure Primarie	1.500.000,00	900.000,00	-	900.000,00	397.800,30	397.800,30
		<b>TOTALE</b>		<b>18.475.805,79</b>	<b>13.416.621,26</b>	<b>-</b>	<b>13.416.621,26</b>	<b>4.001.956,09</b>	<b>4.001.956,09</b>
		<b>TOTALE</b>		21.968.952,71	14.411.794,46	200.000,00	14.611.794,46	5.405.387,15	5.487.194,46

AL11

Dati in Euro,00

ASR 209

Consuntivo al 31/12/2020

Allegato M

Dettaglio crediti c/capitale v/Regione - Riepilogo c.capitale al 31.12.2

RIEPILOGO ASSEGNAZIONI CONTRIBUTI CONTO CAPITALE (finanziamenti per investimenti)							
ASSEGNAZIONE			INCASSI			CREDITO RESIDUO	
<i>totale crediti per anno</i>	<i>Anno contribuito assegnato</i>	<i>Importo assegnato</i>	<i>importi incassati prima del 2021</i>	<i>importo incassato Nel 2021</i>	<i>Totale incassi per singolo provvedimento</i>	<i>CREDITO RESIDUO AL 31.12.2020</i>	<i>CREDITO RESIDUO AL 31.12.2021</i>
		<i>A</i>	<i>B</i>	<i>C</i>	<i>D=B+C</i>	<i>E=A-B</i>	<i>F=A-D</i>
	2021	95.254,85	-	-	-	-	95.254,85
	2020	42.700,00	-	-	-	-	42.700,00
	2019	200.000,00	-	200.000,00	200.000,00	200.000,00	-
	2018	-	-	-	-	-	-
	2017	380.000,00	-	-	-	124.755,47	268.607,93
	2016	-	-	-	-	-	-
	2015	1.658.622,00	995.173,20	-	995.173,20	396.643,23	396.643,23
	2014	-	-	-	-	-	-
	2013	1.116.570,07	-	-	-	682.032,36	682.032,36
	2012	-	-	-	-	-	-
	2011 e retro	18.475.805,79	13.416.621,26	-	13.416.621,26	4.001.956,09	4.001.956,09
	<b>TOTALE</b>	<b>21.968.952,71</b>	<b>14.411.794,46</b>	<b>200.000,00</b>	<b>14.611.794,46</b>	<b>5.405.387,15</b>	<b>5.487.194,46</b>

Quadratura con Stato patrimoniale					
	1220102 Regione per trasferimenti c/capitale entro l'anno			5.405.387,15	5.487.194,46
	<b>DIFFERENZA</b>			-	-

NOTA: Nelle colonne "Credito Residuo" 2020 e 2021, per gli anni fino al 2017, sono stati inseriti gli importi dei "Crediti residui iscritti a Bilancio" aperti in corrispondenza della spesa sostenuta.

**COMPOSIZIONE PER ANNO D'ORIGINE DEGLI UTILI/PERDITE PORTATE A NUOVO AL 31.12.2021**

*(allegato al bilancio consuntivo 2021)*

**Stato Patrimoniale - Passivo**

**A) Patrimonio netto**

V. Utili (perdite) portati a nuovo al 31.12.2021 ( saldo da stato patrimoniale al 31.12.2021)	-	13.505.068,99
---	---	---------------

di cui:

Perdita portata a nuovo 2020	-	13.505.068,99
------------------------------	---	---------------

Perdita portata a nuovo 2019		
------------------------------	--	--

Perdita portata a nuovo 2018		
------------------------------	--	--

Perdita portata a nuovo 2017		
------------------------------	--	--

Perdita portata a nuovo 2016		
------------------------------	--	--

Perdita portata a nuovo 2015		
------------------------------	--	--

Perdita portata a nuovo 2014		
------------------------------	--	--

Perdita portata a nuovo 2013		
------------------------------	--	--

Perdita portata a nuovo 2012		
------------------------------	--	--

Perdita portata a nuovo 2011		
------------------------------	--	--

Perdita portata a nuovo 2010		
------------------------------	--	--

Perdita portata a nuovo 2009		
------------------------------	--	--

Perdita portata a nuovo 2008		
------------------------------	--	--

Perdita portata a nuovo 2007 e retro		
--------------------------------------	--	--

<b>Totale Utili (perdite) portati a nuovo al 31.12.2021</b>	-	13.505.068,99
---	---	---------------

1

CONTRIBUTI REGIONALI EXTRA FSR					
Atto regionale di assegnazione - euro-		ASL 209			
Riferimento dell'atto regionale di assegnazione iniziale contributo	Esercizio di assegnazione	Importo assegnato	codifica pdc	COD DI CE NSIS	Importo contabilizzato nel CE CONS 2021
<b>TOTALE AGGREGATO</b>		<b>AA0100</b>			
D.D.288/12.08.08 progetto sportello unico VCO	2010	76.292,09	4500141	AA0100	76.292,09
DGR 8-11624/22.06.2009 progetti olegati ad obiettivi specifici ( OBIETTIVO 2) progetto autismo	2009	6.248,98	4500141	AA0100	6.248,98
Interventi diagnostici e profilassi veterinaria	2020 e retro	12.164,00	4500141	AA0100	12.164,00
<b>TOTALE CONTO 4500141 (risconti finanziamenti anni precedenti 2012)</b>		<b>94.705,07</b>			<b>94.705,07</b>
contributo regionale extra fondo sanitario- copertura perdita ASR	2021	591.243,71	4500167	AA0100	591.243,71
<b>TOTALE CONTO 4500167</b>		<b>591.243,71</b>			<b>591.243,71</b>
<b>TOTALE</b>		<b>685.948,78</b>			<b>685.948,78</b>

<b>TOTALE AGGREGATO</b>		<b>AA070</b>			
d.d. 2099/17.12.2021 modifica strumenti di guida	2021	534,19	4500168	AA070	534,19
d.d.2171/23.12.2021 protezione soggetti affetti da celiachia	2021	2.311,50	4500168	AA070	2.311,50
d.d. 2034/12.12.2021 Personale esacri	2021	105.069,50	4500168	AA070	105.069,50
d.d. 2092/16.12.2021 indennità Tbc	2021	181,36	4500168	AA070	181,36
DGR 25-3307/28.5.2021 D.D. 2143/22.12.2021 Compagnia S. Paolo eccedenza ricoveri	2021	296.759,00	4500168	AA070	296.759,00
d.d.1667/29.10.2021 integrazione regionale per lincentivazione forme associative ( medicina di rete, di gruppo, collaboratore di studio)	2021	284.946,70	4500168	AA070	284.946,70
d.d. 2183/23.12.2021 2 ^ integrazione d.d. 1667/2021 per collaboratore di studio	2021	5.945,35	4500168	AA070	5.945,35
d.d. 145/ 2.2.2022 3 ^ integrazione d.d. 1667/2021 per collaboratore di studio	2021	10.901,74	4500168	AA070	10.901,74
<b>TOTALE CONTO</b>		<b>706.649,34</b>			<b>706.649,34</b>

d.d.2196/27.12.2021 extra lea anno 2021	2021	783.580,10	4500165	AA0090	783.580,10
<b>TOTALE CONTO</b>		<b>783.580,10</b>			<b>783.580,10</b>

<b>tot contributi reg extra fondo (AA0060)</b>		<b>2.176.178,22</b>			<b>2.176.178,22</b>
--	--	---------------------	--	--	---------------------

per ulteriori informazioni in merito agli "extra fondo" e' stato inserito il COD DI CE NSIS AA0070 e CODICE DI CE NSIS AA0090

Voce CE NSIS	Descrizione voce CE NSIS	Importo CE Consuntivo 2021	di cui vs / ASL Regione	di cui vs/altri soggetti pubblici	di cui vs / soggetti privati	Anno di competenza	Stato di incasso	descrizione natura della posta contabile straordinaria	Estremi e data provvedimento aziendale di recepimento (es. delibera) (se disponibile)
<b>EA0010</b>	<b>Proventi straordinari</b>	2.621.828,34							
<b>EA0020</b>	<b>Plusvalenze + F109</b>								
4700101	plusvalenze di alienazione di beni	4.614,65				2021		fuori uso per furto - cespite ammortamento in corso - provenienza donazione	atto 364 del 27/04/2021 - cespiti 1/440133
4700101	plusvalenze di alienazione di beni	265,46				2021		fuori uso - cespiti senza ammortamento - carico 2021 - provenienza proprietà	atto 823 del 22/10/2021 - cespiti 1/436311 - 441022 - 441836 - 442283
4700101	plusvalenze di alienazione di beni	91,43				2021		fuori uso - cespiti senza ammortamento - carico 2021 - provenienza proprietà	atto 943 del 30/11/2021 - cespiti 1/436884 - 441013
<b>EA0020</b>	<b>TOTALE</b>	4.971,54							
<b>EA0030</b>	<b>Altri proventi straordinari</b>	2.616.856,80							
<b>EA0140</b>	<b>Altre sopravvenienze attive v/terzi</b>								
4700301	Finanziamento spesa esercizi pregressi	11.250,00				2020 - 2021	incassato	vincolati campagna vaccinale	DD 1756/2020 - DD 207/2021
4700301	Finanziamento spesa esercizi pregressi	9.332,17				2020 - 2021	incassato	vincolati campagna vaccinale	DD 1756/2020 - DD 992/2021
4700301	Finanziamento spesa esercizi pregressi	272.460,27				2020 - 2021	non incassato	recupero liste d'attesa	DGR 57-3724/2021 - DGR 22-3690/2021
4700301	Finanziamento spesa esercizi pregressi	811.273,00				2021	incassato	ulteriori spese aziendali	DGR 2-4147/2021 - DD 1925/2021
4700301	Finanziamento spesa esercizi pregressi	11.250,00				2021	incassato	vincolati campagna vaccinale	DD 2161/2021
4700301	Finanziamento spesa esercizi pregressi	86.720,00				2021	incassato	screening virus epatite	DD 2043/2021
4700301	Finanziamento spesa esercizi pregressi	147.629,21				2021	incassato	integrazione tariffaria 2a tranche	LR 3/2021 - DD 2144/2021
4700301	Finanziamento spesa esercizi pregressi	100.095,64				2020	incassato	incremento f.di contrattuali	DD 2106/2021
4700301	Finanziamento spesa esercizi pregressi	552,00				2021	incassato	progetto celiachia	provvisorio entrata 733 - 29/01/2021
4700301	Finanziamento spesa esercizi pregressi	31.151,55				2020	parzialmente incassato	incremento f.do MMG ex art. 46	DD 2243/2021 - DD 1715/2021 - DGR 3-2299/2020
4700301	Finanziamento spesa esercizi pregressi	552,00				2020	non incassato	progetto celiachia	Regione Piemonte DD 1836/2020
4700306	Riduzione fondi accantonati per altri motivi	1.478,53				2021		riduzione f.do art 2/DM sperimentazione	
4700311	altre sopravvenienze attive	4.893,13			4.893,13	2018/2018	non incassato	acquisti in danno	fattura
4700311	altre sopravvenienze attive	206,84			206,84	2018-19-20	parz.incassato	anagrafe veterinaria	bollettini ccp + bonif.
4700311	altre sopravvenienze attive	25,00			25,00	2019	incassato	tickets DEA	provvisorio entrata
4700311	altre sopravvenienze attive	153.164,99			153.164,99	2020 e retro	incassato	ncr ditte varie	note di credito
4700311	altre sopravvenienze attive	11.400,30		11.400,30		2019	parz.incassato	tickets indigenti	fattura
4700311	altre sopravvenienze attive	53,85			53,85	2019 e retro	incassato	ingiunzioni	provvisorio entrata
4700311	altre sopravvenienze attive	1.110,25			1.110,25	2019/2020	incassato	prestazioni ambulatoriali di P.S.	provvisorio entrata
4700311	altre sopravvenienze attive	3.000,00			3.000,00	2019/2020	incassato	L.R. 35/96	provvisorio entrata
4700311	altre sopravvenienze attive	400,00			400,00	2018/2019	incassato	ill.ti amm.vi verb. Farmacie	provvisorio entrata
4700311	altre sopravvenienze attive	2.412,67			2.412,67	2008-2020	incassato	rimborso sx. sentenze	provvisorio entrata
4700311	altre sopravvenienze attive	5.735,00			5.735,00	2019	incassato	ricoveri+ camera magg.comodità	fattura
4700311	altre sopravvenienze attive	21.073,89			21.073,89	2015-19-20	incassato	rimborsi AIFA	note credito
4700311	altre sopravvenienze attive	4.924,91			4.924,91	2018/2019	non incassato	rimborso spese riscaldamento	provvisorio entrata
4700311	altre sopravvenienze attive	140,00			140,00	2020	incassato	quota borsa lavoro	provvisorio entrata
4700311	altre sopravvenienze attive	89.859,05			89.859,05	DA 2013 A 2018	parz.incassato	tickets vari	provvisorio entrata
4700311	altre sopravvenienze attive	958,30		958,30		2016	incassato	rimborso corso Protez.civile	provvisorio entrata
4700311	altre sopravvenienze attive	167,55			167,55	2011	parz.incassato	dip. prev. diritti vari	provvisorio entrata
4700311	altre sopravvenienze attive	-23.645,72			-23.645,72	2010	incassato	sist.cont. nc rimborsi AIFA	provvisorio entrata
<b>EA0140</b>	<b>TOTALE</b>	1.759.624,38							
<b>EA0150</b>	<b>Insussistenze attive</b>	703.057,42							
<b>EA0160</b>	<b>Insussistenze attiveV/ Asl - AO - IRCCS Policlinici</b>								
4700325	insussistenze attive v/Asl-Ao,IRCCS	3.263,92	3.100,57	163,35		2012-19-20-21		fatture, abbuoni	fatture
4700325	insussistenze attive v/Asl-Ao,IRCCS	93.134,40	93.134,40			ante 2016		chiusura ordini non fatturati	verifica servizi ordinatori
4700325	insussistenze attive v/Asl-Ao,IRCCS	13.104,00	13.104,00			2013	incassato	nota credito	nota credito
<b>EA0160</b>	<b>TOTALE</b>	109.502,32							
<b>EA0170</b>	<b>Insussistenze attiveV/ terzi</b>	593.555,10							
<b>EA0230</b>	<b>Insussistenze attive V/ terzi relative all'acquisto di beni e servizi</b>								
4700324	Insussistenze attive V/ terzi relative all'acquisto di beni e servizi	7.639,31			7.639,31	2015/2021	incassato	note credito non previste	nota credito



4700324	Insussistenze attive V/ terzi relative all'acquisto di beni e servizi	14.608,02		14.608,02		2020	incassato	conguaglio conv. Anziani e disabili	ordine superiore a fattura
4700324	Insussistenze attive V/ terzi relative all'acquisto di beni e servizi	62.936,92			62.936,92	2021 e retro	incassato	abbuoni su fatture	ordine superiore a fattura
4700324	Insussistenze attive V/ terzi relative all'acquisto di beni e servizi	909,91			909,91	2021	incassato	rimborsi	ordine superiore
4700324	Insussistenze attive V/ terzi relative all'acquisto di beni e servizi	8.423,29			8.423,29	2018/2021	incassato	insussis. Su fatture	ordine superiore a fattura
4700324	Insussistenze attive V/ terzi relative all'acquisto di beni e servizi	485.693,11			485.693,11	2017/2019	incassato	chiusura ordini non fatturati	verifica con servizi ordinatori
<b>EA0230</b>	<b>TOTALE</b>	<b>580.210,56</b>							
<b>EA0240</b>	<b>Altre insussistenze attiveV/ terzi</b>								
4700310	Insussistenze attive.Rappresentano la sopravvenu	1.775,51			1.775,51	2013/2019	incassato	abbuoni	errata fatturazione
4700310	Insussistenze attive.Rappresentano la sopravvenu	5.994,23			5.994,23	2018 e retro	incassato	sistemazione contabile	
4700310	Insussistenze attive.Rappresentano la sopravvenu	5.574,80			5.574,80	2020	incassato	insussistenze su fatture	ordini superiori a fattura
<b>EA0240</b>	<b>TOTALE</b>	<b>13.344,54</b>							

Voce CE NSIS	Descrizione voce CE NSIS	Importo CE Cons 2021	di cui vs / ASL Regione	di cui vs/altri soggetti pubblici	di cui vs / soggetti privati	Anno di competenza	Stato di pagamento	descrizione natura della posta contabile straordinaria	Estremi e data provvedimento aziendale di recepimento (es. delibera) (se disponibile)
<b>EA0260</b>	<b>Oneri straordinari</b>	193.100,54							
<b>EA0270</b>	<b>Minusvalenze</b>								
3250101	minusvalenze di alienazioni di beni	4.614,65				2021		fuori uso per furto - cespite ammortamento in corso - provenienza donazione	atto 364 del 27/04/2021 - cespite 1/440133
3250101	minusvalenze di alienazioni di beni	265,46				2021		fuori uso - cespite senza ammortamento - carico 2021 - provenienza proprietà	atto 823 del 22/10/2021 - cespiti 1/436311 - 441022 - 441836 - 442283
3250101	minusvalenze di alienazioni di beni	91,43				2021		fuori uso - cespite senza ammortamento - carico 2021 - provenienza proprietà	atto 943 del 30/11/2021 - cespiti 1/436884 - 441013
<b>EA0270</b>	<b>TOTALE</b>	4.971,54							
<b>EA0280</b>	<b>Altri oneri straordinari</b>	188.129,00							
<b>EA0300</b>	<b>Oneri da cause civili e oneri processuali</b>								
3250431	Oneri da cause civili	6.816,04			6.816,04	2014	pagato	spese legali	determina 676 del 30/06/2021
<b>EA0300</b>	<b>TOTALE</b>	6.816,04							
<b>EA0310</b>	<b>Sopravvenienze passive</b>	168.523,14							
<b>EA0340</b>	<b>Altre sopravvenienze passive v/Aziende sanitarie pubbliche della Regione</b>								
3250432	Altre sopravv. Passive v/Asl-Ao,Ircss	498,72		498,72		2011	pagato	abbuoni	nota credito
3250432	Altre sopravv. Passive v/Asl-Ao,Ircss	166,03	166,03			2020	pagato	convenz. Collaborazione amminis.	lettera prot. 30923 del 18/05/2021
3250432	Altre sopravv. Passive v/Asl-Ao,Ircss	3.328,88	3.328,88			2020	pagato	consul. In materia previdenziale	determina 808 05/08/2021
3250432	Altre sopravv. Passive v/Asl-Ao,Ircss	720,50		720,50		2020	pagato	prestazioni ambul. e diagnost.	determina 901 30/08/2021
3250432	Altre sopravv. Passive v/Asl-Ao,Ircss	1.613,00		1.613,00		2016	pagato	prestazioni psichiatriche	determina 1233 15/11/2021
3250432	Altre sopravv. Passive v/Asl-Ao,Ircss	33,16	31,30	1,86		2019	pagato	prestazioni specialistiche	mail
3250432	Altre sopravv. Passive v/Asl-Ao,Ircss	890,79		890,79		2016	pagato	prestazioni psichiatriche	determina 11 11/01/2022
3250432	Altre sopravv. Passive v/Asl-Ao,Ircss	38,74		38,74		2019	pagato	materiale protesico	lettera prot. 3340 del 18/01/2022
3250432	Altre sopravv. Passive v/Asl-Ao,Ircss	27,30		27,30		2016	pagato	prodotti per diabetici	lettera prot. 3341 del 18/01/2022
3250432	Altre sopravv. Passive v/Asl-Ao,Ircss	3.504,00	3.504,00			2020	pagato	fornitura sangue	detetrmina 197 del 25/02/2022
3250432	Altre sopravv. Passive v/Asl-Ao,Ircss	6.208,00		6.208,00		2016 - 2017 - 2019	non pagata	fornitura sangue	
3250432	Altre sopravv. Passive v/Asl-Ao,Ircss	962,00	962,00			2020	compensata	dispositivi medici	indicazione regionale
<b>EA0340</b>	<b>TOTALE</b>	17.991,12							
<b>EA0350</b>	<b>Sopravvenienze passive v/ terzi</b>	150.532,02							
<b>EA0370</b>	<b>Sopravvenienze passive v/ terzi relative al personale</b>	100.095,64							
<b>EA0380</b>	<b>Sopravvenienze passive v/ terzi relative al personale dirigenza</b>								
3250421	costi esercizi pregressi arretrati contrattuali ruolo sanitario dirigenza	25.023,91			25.023,91	2020		incremento fondi contrattuali	dd 2106/2021
<b>EA0380</b>	<b>TOTALE</b>	25.023,91							
<b>EA0400</b>	<b>Sopravvenienze passive v/ terzi relative al personale comparto</b>								

3250425	costi esercizi pregressi arretrati contrattuali ruolo sanitario personale non	75.071,73			75.071,73	2020		incremento fondi contrattuali	dd 2106/2021
<b>EA0400</b>	<b>TOTALE</b>	75.071,73							
<b>EA0440</b>	<b>Sopravv.passive v/terzi relative all'acquisto di beni e servizi</b>								
3250434	Sopravv.passive v/terzi relative all'acquisto di beni e servizi	35.194,77			35.194,77	2019/20/21	pagato	fatture e note credito	fatture e note credito
3250434	Sopravv.passive v/terzi relative all'acquisto di beni e servizi	11.597,54			11.597,54	2016 e retro	pagato	abbuoni	verifica su storicizzazione ante 2016
<b>EA0440</b>	<b>TOTALE</b>	46.792,31							
<b>EA0450</b>	<b>Altre sopravvenienze passive v/ terzi</b>								
3250420	altre sopravvenienze (passive escluse le insussistenze)	725,90			725,90	2016/17/18/19	pagato	spese condominiali	contratto n. 1704 serie 3 - 30/04/2008
3250420	altre sopravvenienze (passive escluse le insussistenze)	309,90			309,90	2018/19	pagato	corso di laurea	delibera 91 del 04/02/2021
3250420	altre sopravvenienze (passive escluse le insussistenze)	1.526,04		1.526,04		1989	pagato	regolarizzazione contributiva	lettera prot. 63540 08/10/2021
3250420	altre sopravvenienze (passive escluse le insussistenze)	10,10		10,11		ante 1995	pagato	regolarizzazione contributiva	lettera prot. 67950 26/10/2021
3250420	altre sopravvenienze (passive escluse le insussistenze)	273,00			273,00	2020	pagato	varie	lettere
3250420	altre sopravvenienze (passive escluse le insussistenze)	799,13		799,13		2020	pagato	restituzione fondo finanziamento regionale autismo	
<b>EA0450</b>	<b>TOTALE</b>	3.644,07							
<b>EA0460</b>	<b>Insussistenze passive</b>	12.548,53							
<b>EA0461</b>	<b>Insussistenze passive per quote F.S.</b>								
3250442	Insussistenze passive per quote F.S. vincolato	0,32		0,32		2017	pagato	fondo vincolato "gioco d'azzardo"	
<b>EA0461</b>	<b>TOTALE</b>	0,32							
<b>EA0470</b>	<b>Insussistenze pasive v/aziende sanitarie</b>								
3250441	Insussistenze passive v/ Asl AO IRCCS Policlinici	5.996,43	5.996,43			2020	pagato	carico errato medico competente	
<b>EA0470</b>	<b>TOTALE</b>	5.996,43							
<b>EA0550</b>	<b>Altre insussistenze passive v/terzi</b>								
3250419	insussistenze passive	6.463,19	331,12	548,00	5.584,07	2019/20/21	pagato	note di credito su fatture attive	note di credito
3250419	insussistenze passive	88,59			88,59	2020 e retro	pagato	abbuoni	
<b>EA0550</b>	<b>TOTALE</b>	6.551,78							
<b>EA0560</b>	<b>Altri oneri straordinari</b>								
3250440	Altri oneri straordinari	241,29		241,29		2021	pagato	trasferimenti d/lgs 194/2008	comunicazione Dipart.Prev.
<b>EA0560</b>	<b>TOTALE</b>	241,29							

## monitoraggio Consuntivo 2021

Sintesi della spesa riferita alle attività a rilevanza sociale-sanitaria		dati in Euro		COD-ASL	COD-ASL	COD-ASL	COD-ASL	COD-ASL
Tipologie di prestazioni*		Codifica PDC previsti	normativa	Spesa non sanitaria nel 2021	Contributo ExtraFSR formalmente assegnato da dettagliare in allegato	Utilizzo 2020 di quote di contributo ExtraFSR accantonato negli esercizi 2019 e ante	Utilizzo 2020 di ricavi verso Enti Gestori per anticipo di risorse finanziarie CE	Differenziale rilevato nel 2020
				A	B	C	D	E=A-B-C-D
1	Psichiatria - Assegni terapeutici di cura;	3101835		53.718,43				
2	Borse lavoro pazienti psichiatrici - Assegni di cura;	3101835		195.460,00				
3	Altri -Assegni di cura (esempio: lungo assistenza domiciliare per anziani);		non rendicontato su 3101081 ma su 3102107 come nelle tabelle precedenti	40.520,99				
4	D.G.R. 29-3944 del 19.9.2016 e s.m.i. Strutture residenziali psichiatriche per interventi socio-riabilitativi (S.R.P.3). Maggiore quota sanitaria rispetto a DPCM 2001/2017 sui Lea	3101836		581.906,18				
5	Parrucche per alopecia da chemioterapia...);			3.500,00				
6	Contributi sostegno domiciliare assistiti affetti da SLA ed altri servizi finanziati con risorse FNA;	3102107		93.600,00				
<b>TOTALE</b>				<b>968.705,60</b>				
<b>compresi nei LEA evidenziare importi</b>								
ex voce 11	Ausili tecnici non in nomenclatore tariffario*, materiale d'uso e di medicazione (Determina n. 656 del 23 luglio 2014, IMPIANTI COCLEARI ORECCHIO MEDIO ESTERNO, DIGITALI ACUSTICI PER MINORI, PARRUCCHE per alopecia...);	3101834		4.882,40				
	* Il DPCM del 12 gennaio 2017 ha incluso nei LEA le protesi acustiche digitali e ausili informatici e di comunicazione (inclusi i comunicatori oculari .....,) allegato 5 solo comunicatori oculari VECCHIA AUTORIZZAZIONE	3101803--3100509		15.573,92				
Altre prestazioni in approfondimento*		Codifica PDC previsti	normativa		Contributo ExtraFSR formalmente assegnato da dettagliare in allegato	Utilizzo 2020 di quote di contributo ExtraFSR accantonato negli esercizi 2019 e ante	Utilizzo 2020 di ricavi verso Enti Gestori per anticipo di risorse finanziarie CE	Differenziale rilevato nel 2020
					B	C	D	E=A-B-C-D
A	Quota sociale relativa ai primi 60 gg per ricoveri in dimissione ospedaliera - ricoveri in strutture residenziali socio-sanitarie per continuità assistenziale da dimissione ospedaliera;	3102107	Da verificare con articolo 30 co1 let a)DPCM 12 gennaio 2017	-				
B	Ricovero in strutture per Anziani non autosufficienti (NAT), residenziale e semiresidenziale - Maggiore quota sanitaria rispetto a DPCM 2001/2017 sui LEA;	3101832 - 3101833	Da verificare con DGR n.45-4248 del 30.7.2012, DGR n.85-6287 del 2 agosto 2013	364.571,72				
C	Ricovero in strutture per Disabili - Maggiore quota sanitaria rispetto a DPCM 2001/2017 sui LEA;	3102105-3102106 3101832-3101833	DGR n.51-11389 del 23.12.2003, maggiore presenza di personale sanitario/socio sanitario per disabili non gravissimi	22.033,64				
D	Inserimenti in nuclei NSV e NAC - maggiore quota sanitaria rispetto al DPCM 12.1.2017 sui LEA;	3101832	DGR n.62-13467 del 22.3.2010 maggiore presenza di personale sanitario/socio sanitario per disabili gravissimi che richiedono elevato impegno assistenziale e tutelare	288.435,60				
* RELAZIONARE CONTENUTO		indicare eventuali sottoconti						
				1.641.628,96	importo al netto parrucche euro 3500 già incluso nella riga 17 e riga 18 euro 15.573,92			

824.584,61

1.660.702,88 totale generale

data \_\_\_\_\_

Firma del Direttore Generale

Firma del Direttore sanitario

COD ASR ACQUIRENTE 209

**acquisto di prestazioni di continuità assistenziale a valenza sanitaria al 31/12/2021**

**(\*)Eventuali rimborsi di terzi (detrazioni dalla tariffa previste ai sensi**

**-da strutture private all'azienda (RSA...case di cura accreditate/contrattualizzate....)**

Struttura erogante (denominazione-comune sede)	natura del costo, specificare, assistenza per anziani=a, disabili=d, ptz.psichiatrici=p	valore di acquisto della prestazione al 31.12.2021 da contabilità	valore di acquisto della prestazione al 31.12.2021 rappresentata in procedura FAR	codice conto del piano dei conti impiegato	valore di ricavo/rimborso eventuale sulla prestazione acquistata da erogatore* al 31.12.2021	natura detrazione dalla tariffa (f=farmaci, t=trasporti, s=specialistica v=altro, specificare in nota)	codice conto del piano dei conti impiegato
L' EREMO DI MIAZZINA	a	759.392,84		3101839 - Acquisto di prestazioni sanitarie da soggetti privati -continuità assistenziale a valenza sanitaria-			4500306 - Altri concorsi, recuperi. Per attività tipiche
FONDAZIONE ISTITUTO SACRA FAMIGLIA	a	737.120,00		.....			.....

**acquisto di prestazioni di continuità assistenziale a valenza sanitaria al 31/12/2021**

**-RSA A GESTIONE DIRETTA DELLA ASL -con esternalizzazione dell'erogazione delle prestazioni-da soggetti terzi**

Struttura erogante (denominazione-comune sede)	natura del costo, specificare, assistenza per anziani=a, disabili=d, ptz.psichiatrici=p	valore di acquisto della prestazione al 31.12.2021 da contabilità	valore di acquisto della prestazione al 31.12.2021 rappresentata in procedura FAR	codice conto del piano dei conti impiegato	valore di ricavo/rimborso eventuale sulla prestazione acquistata da erogatore* al 31.12.2021	natura detrazione dalla tariffa (f=farmaci, t=trasporti, s=specialistica v=altro, specificare in nota)	codice conto del piano dei conti impiegato
				3101839 - Acquisto di prestazioni sanitarie da soggetti privati -continuità assistenziale a valenza sanitaria-			4500306 - Altri concorsi, recuperi. Per attività tipiche
				.....			.....
				.....			.....

**acquisto di prestazioni di continuità assistenziale a valenza sanitaria al 31/12/2021**

**-da (tra) aziende sanitarie regionali all'azienda**

struttura erogante (denominazione-comune sede)	natura del ricavo da ASL della prestazione al 31.12.2021 specificare, assistenza per anziani=a, disabili=d, ptz.psichiatrici=p	valore di acquisto della prestazione al 31.12.2021 da contabilità	valore di acquisto della prestazione al 31.12.2021 rappresentata in procedura FAR	codice conto del piano dei conti impiegato	natura del costo da ASL , specificare, assistenza per anziani=a, disabili=d, ptz.psichiatrici=p	valore di acquisto della prestazione al 31.12.2021	codice conto del piano dei conti impiegato	valore di ricavo/rimborso eventuale sulla prestazione acquistata da ASL erogatore* al 31.12.2021	natura detrazione dalla tariffa (f=farmaci, t=trasporti, s=specialistica v=altro, specificare in nota)	codice conto del piano dei conti impiegato
				4500215 Assistenza residenziale ad Aziende sanitarie regionali			3100331 Costo per altra assistenza residenziale, anziani e altri soggetti fornita da aziende sanitarie regionali			4500311 Altri concorsi, recuperi e rimborsi per attività tipiche da parte di Asl-AO , IRCCS, Policlinici della Regione
							.....			.....

		ASR	
		2021	
<b>DATI GESTIONALI</b>			
N°TRATTAMENTI AVVIATI AL 31/12/2021		68	
N°CONFEZIONI ACQUISTATE AL 31/12/2021		175	
N°CONFEZIONI DISPENSATE AL 31/12/2021		173	
<b>DATI ECONOMICO-FINANZIARI</b>			
Descrizione	Segno	Importo in euro c/IVA	cod.CE Min.Salute
Spesa lorda relativa ai farmaci innovativi per le terapie di cura dell'epatite C cronica acquistati al 31.12.2021	+	€ 506.615,05	
Spesa lorda relativa ai farmaci acquistati ma non dispensati nel 2020 ma nel 2021 - Importo contabilizzato a CE alla voce "Rimanenze iniziali 2021"	+	€ 35.824,81	BA2670
Spesa lorda relativa ai farmaci non dispensati al 31/12/ 2021 - Importo contabilizzato a CE alla voce "Rimanenze finali"	-	€ 44.316,44	BA2670
Importo note di credito (Gilead) pervenute all'ASR per applicazione payback Eplusa /VOSEVI *	-	€ 0,00	
Importo delle ulteriori note di credito pervenute e non pervenute all'ASR da parte di altre Aziende Farmaceutiche (no Gilead, si Abbvie, si Bristol...)	-	€ 33.236,83	
Ricavi per crediti di mobilità attiva - fatturazione diretta	-	€ 0,00	AA0590
Ricavi per crediti di mobilità attiva - in compensazione	-		AA0510
<b>Spesa netta FARM INNO HCV senza rimanenze ****</b>		<b>€ 473.378,22</b>	
<b>Consuntivazione della spesa netta FARM INNO HCV</b>	=	<b>€ 464.886,59</b>	
<b>Spesa lorda relativa ai farmaco innovativo SPINRAZA acquistato al</b>	+	<b>€ 0,00</b>	
<b>Importo note di credito pervenute all'ASR per dispensazioni relative ai primi 2 cicli di terapia come da accordo negoziale ...</b>	-	<b>€ 0,00</b>	
<b>Consuntivazione della spesa netta FARM INNO HCV+SPINRAZA</b>		<b>€ 0,00</b>	
<b>Costo iscritto a conto economico III trimestre 2020-HCV+SPINRAZA</b>		<b>€ 464.886,59</b>	BA0040

a

e

h

DA RICEVERE

AOU Città della Salute e della  
Scienza di Torino, ASL TO 4...

(\*\*) Il costo dovrebbe corrispondere alla spesa lorda dichiarata al netto delle note di credito considerate

\*\*\*\* è stata inserita la riga "Spesa netta FARM INNO HCV senza rimanenze"

LA - Modello di totalizzazione ministeriale																
Codice		Consumi di esercizio		Costi per acquisti di servizi			Personale				Ammortamenti	Sopravvenienze Insussistenze	Altri costi	Oneri finanziari, sv alutazioni, m inusvalenze	TOTALE	
		Beni sanitari	Beni non sanitari	prestazioni sanitarie	servizi sanitari per erogazione di prestazioni	servizi non sanitari	Ruolo sanitario	Ruolo professionale	Ruolo tecnico	Ruolo amministrativo						
	<b>Macrovoci economiche</b>															
1A100	<b>Sorveglianza, prevenzione e controllo delle malattie infettive e parassitarie, inclusi i programmi vaccinali</b>	1.771.072,10	89.890,48	126.543,65	1.199.011,93	1.127.981,34	2.597.599,03	6.687,40	366.557,17	811.091,75	167.655,21	704,82	411.442,05	329,78	8.676.566,71	
1A110	Vaccinazioni	1.446.062,14	51.612,11	48.767,59	907.676,49	765.662,73	1.857.183,66	5.336,97	79.597,86	472.269,32	105.820,36	473,08	194.770,71	274,13	5.935.507,15	
1A120	Altri interventi per la sorveglianza, prevenzione e controllo delle malattie infettive e parassitarie	325.009,96	38.278,37	77.776,06	291.335,44	362.318,61	740.415,37	1.350,43	286.959,31	338.822,43	61.834,85	231,74	216.671,34	55,65	2.741.059,56	
1B100	Tutela della salute e della sicurezza degli ambienti aperti e confinati	15.807,21	317,74	82,19	2.740,87	4.560,55	27.720,14	54,93	1.005,61	4.192,74	617,79	4,48	689,57	2,81	57.796,63	
1C100	Sorveglianza, prevenzione e tutela della salute e sicurezza nei luoghi di lavoro	36.105,10	10.086,36	886,73	125.922,41	180.267,52	921.432,79	1.318,85	62.669,61	97.636,27	14.528,87	101,82	16.077,13	63,27	1.467.096,73	
1D100	Salute animale e igiene urbana veterinaria	29.883,84	7.304,64	719,71	7.480,67	189.465,94	1.255.856,74	1.515,85	9.789,06	113.396,31	17.625,69	296,48	16.289,66	68,38	1.649.692,97	
1E100	Sicurezza alimentare - Tutela della salute dei consumatori	25.344,54	16.196,09	660,88	12.708,29	222.181,63	1.086.662,12	1.373,21	8.763,05	77.688,45	17.156,28	448,27	14.647,38	61,32	1.483.891,51	
1F100	<b>Sorveglianza e prevenzione delle malattie croniche, inclusi la promozione di stili di vita sani ed i programmi organizzati di screening; sorveglianza e prevenzione nutrizionale</b>	22.953,57	3.966,41	11.092,06	41.315,57	22.765,10	135.108,76	508,21	20.450,74	130.118,76	39.814,21	35,88	142.576,92	24,16	570.730,35	
1F110	<b>Screening oncologici</b>	19.794,51	3.626,50	10.689,73	35.646,35	17.992,79	49.663,68	413,04	19.822,13	128.270,75	38.685,47	29,07	141.558,43	19,88	466.212,33	
1F111	Programmi organizzati svolti in apposita Unità operativa/Centro di costo	2.696,88	276,15	2.450,03	28.764,21	1.860,44	1.457,70	34,63	278,93	2.178,10	293,68	0,89	652,12	2,46	40.946,22	
1F112	Programmi organizzati svolti in ambito consultoriale/ambulatoriale territoriale	4.546,57	256,14	7.881,06	1.188,50	946,93	14.833,17	29,68	206,96	611,45	477,24	4,43	994,61	1,20	31.977,94	
1F113	Programmi organizzati svolti in ambito ospedaliero	12.551,06	3.094,21	358,64	5.693,64	15.185,42	33.372,81	348,73	19.336,24	125.481,20	37.914,55	23,75	139.911,70	16,22	393.288,17	
1F120	<b>Altre attività di sorveglianza e prevenzione delle malattie croniche, inclusi la promozione di stili di vita sani e prevenzione nutrizionale</b>	3.159,06	339,91	402,33	5.669,22	4.772,31	85.445,08	95,17	628,61	1.848,01	1.128,74	6,81	1.018,49	4,28	104.518,02	
1F121	Altre attività svolte in ambito extra-ospedaliero	3.159,06	339,91	402,33	5.669,22	4.772,31	85.445,08	95,17	628,61	1.848,01	1.128,74	6,81	1.018,49	4,28	104.518,02	
1F122	Altre attività svolte in ambito ospedaliero	0,00	0,00	0,00	0,00	0,00	0,00	0,00	0,00	0,00	0,00	0,00	0,00	0,00	0,00	
1G100	Attività medico legali per finalità pubbliche	21.418,16	6.481,44	87.676,56	46.603,72	113.918,53	664.263,19	1.060,64	6.731,57	101.044,10	25.081,32	90,50	58.700,64	45,59	1.133.115,96	
1H100	Contributo Legge 210/92	0,00	0,00	0,00	182.000,15	0,00	0,00	0,00	0,00	0,00	0,00	0,00	0,00	0,00	182.000,15	
19999	<b>TOTALE PREVENZIONE COLLETTIVA E SANITA' PUBBLICA</b>	1.922.584,52	134.243,16	227.661,78	1.617.783,61	1.861.140,61	6.688.642,77	12.519,09	475.966,81	1.335.168,38	282.479,37	1.682,25	660.423,35	595,31	15.220.891,01	
2A100	<b>Assistenza sanitaria di base</b>	1.001.472,65	102.202,00	19.111.712,04	775.582,87	780.635,36	1.170.575,94	22.194,55	317.407,84	429.832,60	367.882,57	2.158,72	679.769,60	974,80	24.762.401,54	
2A110	<b>Medicina generale</b>	931.416,95	92.338,16	16.851.776,41	621.290,48	683.450,92	955.489,95	19.204,36	295.512,75	382.488,64	311.159,15	1.909,40	530.454,04	846,80	21.677.338,01	
2A111	Medicina generale - Attività in convenzione	369.228,61	36.147,02	12.488.335,86	190.284,47	398.498,90	368.440,24	14.216,45	139.021,56	235.153,40	193.240,66	1.390,22	340.082,80	611,51	14.774.651,70	
2A112	Medicina generale - Prestazioni erogate nelle cure domiciliari	2.602,82	254,81	88.034,59	1.341,38	2.809,16	2.597,26	100,22	980,01	1.657,68	1.362,22	9,80	2.397,36	4,31	104.151,62	
2A113	Medicina generale - Prestazioni erogate presso strutture residenziali e semiresidenziali	555.298,69	54.350,43	4.208.844,47	388.107,26	269.429,48	581.689,06	4.718,45	154.435,03	143.019,20	108.138,82	494,84	151.985,49	224,34	6.620.735,56	
2A114	Medicina generale - Programmi vaccinali	21,05	0,00	0,00	0,00	0,13	0,09	0,00	0,01	0,14	0,27	0,00	0,09	0,00	21,78	
2A115	Medicina generale - Attività presso UCCP	4.265,78	1.585,90	66.561,49	41.557,37	12.713,25	2.763,30	169,24	1.076,14	2.658,22	8.417,18	14,54	35.988,30	6,64	177.777,35	
2A116	Medicina generale - Attività presso Ospedali di Comunità	0,00	0,00	0,00	0,00	0,00	0,00	0,00	0,00	0,00	0,00	0,00	0,00	0,00	0,00	
2A120	<b>Pediatria di libera scelta</b>	54.931,56	4.241,10	2.023.944,88	6.952,62	52.110,19	205.288,84	2.390,15	18.079,69	37.919,38	26.880,68	197,76	21.720,69	104,46	2.454.762,00	
2A121	Pediatria di libera scelta - Attività in convenzione	54.931,56	4.241,10	2.023.944,88	6.952,62	52.110,19	205.288,84	2.390,15	18.079,69	37.919,38	26.880,68	197,76	21.720,69	104,46	2.454.762,00	
2A122	Pediatria di libera scelta - Prestazioni erogate nelle cure domiciliari	0,00	0,00	0,00	0,00	0,00	0,00	0,00	0,00	0,00	0,00	0,00	0,00	0,00	0,00	
2A123	Pediatria di libera scelta - Programmi vaccinali	0,00	0,00	0,00	0,00	0,00	0,00	0,00	0,00	0,00	0,00	0,00	0,00	0,00	0,00	
2A124	Pediatria di libera scelta - Attività presso UCCP	0,00	0,00	0,00	0,00	0,00	0,00	0,00	0,00	0,00	0,00	0,00	0,00	0,00	0,00	
2A125	Pediatria di libera scelta - Attività presso Ospedali di Comunità	0,00	0,00	0,00	0,00	0,00	0,00	0,00	0,00	0,00	0,00	0,00	0,00	0,00	0,00	
2A130	<b>Altra assistenza sanitaria di base</b>	15.124,14	5.622,74	235.990,75	147.339,77	45.074,25	9.797,15	600,04	3.815,40	9.424,58	29.842,74	51,56	127.594,87	23,54	630.301,53	
2A131	Altra assistenza sanitaria di base : Assistenza distrettuale e UCCP	15.124,14	5.622,74	235.990,75	147.339,77	45.074,25	9.797,15	600,04	3.815,40	9.424,58	29.842,74	51,56	127.594,87	23,54	630.301,53	
2A132	Altra assistenza sanitaria di base - Ospedali di Comunità	0,00	0,00	0,00	0,00	0,00	0,00	0,00	0,00	0,00	0,00	0,00	0,00	0,00	0,00	
2B100	Continuità assistenziale	71.834,91	3.843,16	1.793.849,93	4.978,92	35.726,44	36.338,36	1.929,74	12.997,42	31.330,67	21.724,03	170,25	20.558,93	81,19	2.035.363,95	
2C100	Assistenza ai turisti	0,00	0,00	0,00	0,00	0,00	0,00	0,00	0,00	0,00	0,00	0,00	0,00	0,00	0,00	
2D100	Emergenza sanitaria territoriale	0,00	0,00	0,00	0,00	0,00	0,00	0,00	0,00	0,00	0,00	0,00	0,00	0,00	0,00	



<b>2E100</b>	<b>Assistenza farmaceutica</b>	<b>17.213.611,60</b>	<b>47.844,41</b>	<b>28.759.194,70</b>	<b>251.893,57</b>	<b>969.502,87</b>	<b>1.479.370,06</b>	<b>27.817,53</b>	<b>433.737,32</b>	<b>811.785,86</b>	<b>320.372,00</b>	<b>3.200,81</b>	<b>263.942,67</b>	<b>1.112,54</b>	<b>50.583.385,94</b>
2E110	Assistenza farmaceutica erogata in regime di convenzione	1.598,76	1.119,69	876.911,18	75.992,81	91.190,89	178.066,45	176,14	1.024,42	117.372,75	5.857,52	792,77	5.117,76	6,86	1.355.228,00
<b>2E120</b>	<b>Assistenza farmaceutica - erogazione diretta a livello territoriale</b>	<b>5.894.334,00</b>	<b>29.994,12</b>	<b>27.878.597,09</b>	<b>154.296,13</b>	<b>661.878,50</b>	<b>1.116.442,11</b>	<b>14.234,73</b>	<b>354.788,98</b>	<b>527.115,21</b>	<b>166.760,97</b>	<b>1.326,95</b>	<b>135.400,64</b>	<b>575,40</b>	<b>36.935.744,83</b>
2E121	Assistenza farmaceutica - erogazione diretta a livello territoriale - Distribuzione Diretta	1.328.706,75	23.643,78	27.877.171,71	145.827,10	573.172,93	1.042.512,12	8.794,68	323.200,70	459.196,56	106.632,21	871,36	85.483,47	353,58	31.975.566,95
2E122	Assistenza farmaceutica - erogazione diretta a livello territoriale - Distribuzione Per Conto	4.565.627,25	6.350,34	1.425,38	8.469,03	88.705,57	73.929,99	5.440,05	31.588,28	67.918,65	60.128,76	455,59	49.917,17	221,82	4.960.177,88
2E130	Assistenza farmaceutica - erogazione diretta a livello ospedaliero	11.317.678,84	16.730,60	3.686,43	21.604,63	216.433,48	184.861,50	13.406,66	77.923,92	167.297,90	147.753,51	1.081,09	123.424,27	530,28	12.292.413,11
<b>2F100</b>	<b>Assistenza integrativa e protesica</b>	<b>1.899.441,32</b>	<b>275,94</b>	<b>3.449.957,71</b>	<b>1.358.248,97</b>	<b>243.713,51</b>	<b>257.132,69</b>	<b>107,95</b>	<b>8.553,13</b>	<b>264.464,88</b>	<b>1.246,09</b>	<b>498,79</b>	<b>907,58</b>	<b>4,38</b>	<b>7.484.552,94</b>
<b>2F110</b>	<b>Assistenza integrativa-Totale</b>	<b>447.587,63</b>	<b>74,94</b>	<b>2.252.412,36</b>	<b>384.563,41</b>	<b>129.561,72</b>	<b>117.245,69</b>	<b>0,00</b>	<b>3.548,95</b>	<b>120.938,71</b>	<b>42,57</b>	<b>39,11</b>	<b>2,45</b>	<b>0,00</b>	<b>3.456.017,54</b>
2F111	Assistenza integrativa - Presidi per persone affette da malattia diabetica o da malattie rare	118.074,52	19,77	594.190,91	101.448,60	34.178,64	31.043,70	0,00	966,71	31.920,28	11,23	10,32	0,65	0,00	911.865,33
2F112	Assistenza integrativa - Prodotti destinati a un'alimentazione particolare	86.303,95	14,45	434.310,68	74.151,61	24.982,12	22.258,37	0,00	591,02	23.269,23	8,21	7,54	0,47	0,00	665.897,65
2F113	Assistenza integrativa - Dispositivi monouso	243.209,16	40,72	1.223.910,77	208.963,20	70.400,96	63.943,62	0,00	1.991,22	65.749,20	23,13	21,25	1,33	0,00	1.878.254,56
2F120	Assistenza protesica	1.451.853,69	201,00	1.197.545,35	973.685,56	114.151,79	139.887,00	107,95	5.004,18	143.526,17	1.203,52	459,68	905,13	4,38	4.028.535,40
<b>2G100</b>	<b>Assistenza specialistica ambulatoriale</b>	<b>6.540.208,74</b>	<b>369.698,21</b>	<b>20.784.427,18</b>	<b>5.887.665,58</b>	<b>4.950.755,64</b>	<b>23.110.749,05</b>	<b>48.778,35</b>	<b>2.203.117,15</b>	<b>1.687.466,51</b>	<b>1.630.990,16</b>	<b>7.489,52</b>	<b>1.234.609,07</b>	<b>2.114,53</b>	<b>68.458.069,69</b>
<b>2G110</b>	<b>Assistenza specialistica ambulatoriale - Attività prodotta in ambito ospedaliero</b>	<b>5.663.277,58</b>	<b>322.084,15</b>	<b>16.371.587,20</b>	<b>5.860.395,84</b>	<b>4.017.834,43</b>	<b>22.668.540,81</b>	<b>45.823,35</b>	<b>2.150.612,17</b>	<b>1.584.929,16</b>	<b>1.576.817,81</b>	<b>6.879,96</b>	<b>1.182.627,34</b>	<b>1.990,31</b>	<b>61.453.400,11</b>
2G111	Assistenza specialistica ambulatoriale - Attività prodotta in ambito ospedaliero - Attività di laboratorio	2.054.441,24	55.181,35	4.219,18	1.576.666,51	960.561,57	3.877.847,40	3.426,22	504.649,22	335.060,03	292.899,21	236,46	275.688,82	194,81	9.941.072,02
2G112	Assistenza specialistica ambulatoriale - Attività prodotta in ambito ospedaliero - Diagnostica strumentale	278.048,01	38.884,50	182,38	922.132,12	383.211,96	3.155.500,50	0,00	160.905,68	129.285,93	243.183,75	14,86	106.380,29	8,02	5.417.738,00
2G113	Assistenza specialistica ambulatoriale - Attività prodotta in ambito ospedaliero - Attività clinica	3.330.788,33	228.018,30	16.367.185,64	3.361.597,21	2.674.060,90	15.635.192,91	42.397,13	1.485.057,27	1.120.583,20	1.040.734,85	6.628,64	800.558,23	1.787,48	46.094.590,09
2G114	Assistenza specialistica ambulatoriale - Attività prodotta in ambito ospedaliero - Farmaci ad alto costo rimborsati extra tariffa	0,00	0,00	0,00	0,00	0,00	0,00	0,00	0,00	0,00	0,00	0,00	0,00	0,00	0,00
2G115	Assistenza specialistica ambulatoriale - Attività prodotta in ambito ospedaliero - Dispositivi ad alto costo rimborsati extra tariffa	0,00	0,00	0,00	0,00	0,00	0,00	0,00	0,00	0,00	0,00	0,00	0,00	0,00	0,00
<b>2G120</b>	<b>Assistenza specialistica ambulatoriale - Attività prodotta in ambito distrettuale e da terzi</b>	<b>839.530,02</b>	<b>44.964,48</b>	<b>2.922.023,02</b>	<b>23.968,68</b>	<b>903.113,86</b>	<b>416.551,64</b>	<b>1.293,17</b>	<b>39.963,32</b>	<b>76.767,19</b>	<b>35.996,08</b>	<b>478,23</b>	<b>35.888,75</b>	<b>54,96</b>	<b>5.340.593,40</b>
2G121	Assistenza specialistica ambulatoriale - Attività prodotta in ambito distrettuale e da terzi - Attività di laboratorio	0,00	0,00	0,00	0,00	0,00	0,00	0,00	0,00	0,00	0,00	0,00	0,00	0,00	0,00
2G122	Assistenza specialistica ambulatoriale - Attività prodotta in ambito distrettuale e da terzi - Diagnostica strumentale	0,00	0,00	0,00	0,00	0,00	0,00	0,00	0,00	0,00	0,00	0,00	0,00	0,00	0,00
2G123	Assistenza specialistica ambulatoriale - Attività prodotta in ambito distrettuale e da terzi - Attività clinica	839.530,02	44.964,48	2.922.023,02	23.968,68	903.113,86	416.551,64	1.293,17	39.963,32	76.767,19	35.996,08	478,23	35.888,75	54,96	5.340.593,40
2G124	Assistenza specialistica ambulatoriale - Attività prodotta in ambito distrettuale e da terzi - Farmaci ad alto costo rimborsati extra - tariffa	0,00	0,00	0,00	0,00	0,00	0,00	0,00	0,00	0,00	0,00	0,00	0,00	0,00	0,00
2G125	Assistenza specialistica ambulatoriale - Attività prodotta in ambito distrettuale e da terzi - Dispositivi ad alto costo rimborsati extra - tariffa	0,00	0,00	0,00	0,00	0,00	0,00	0,00	0,00	0,00	0,00	0,00	0,00	0,00	0,00
2G130	Assistenza specialistica ambulatoriale - Trasporto utenti	37.401,14	2.649,58	1.490.816,96	3.301,06	29.807,35	25.656,60	1.661,83	12.541,66	25.770,16	18.176,27	131,33	16.092,98	69,26	1.664.076,18
<b>2H100</b>	<b>Assistenza sociosanitaria distrettuale, domiciliare e territoriale - Cure domiciliari</b>	<b>853.410,73</b>	<b>39.544,72</b>	<b>3.100.290,66</b>	<b>453.779,91</b>	<b>501.140,86</b>	<b>6.000.708,77</b>	<b>8.296,48</b>	<b>344.160,67</b>	<b>210.145,36</b>	<b>118.476,82</b>	<b>6.510,28</b>	<b>131.425,70</b>	<b>342,94</b>	<b>11.768.233,90</b>
2H110	Cure domiciliari	583.541,61	10.786,03	1.363.640,33	68.136,27	173.003,29	2.774.052,88	4.978,01	191.696,27	89.906,94	54.530,12	389,26	50.223,51	203,59	5.365.088,11
2H111	Cure domiciliari	545.611,41	10.084,94	1.275.003,71	63.707,41	161.758,08	2.596.955,67	4.655,50	181.162,16	84.077,56	50.985,66	363,96	46.958,98	190,36	5.021.515,40
2H112	Cure palliative domiciliari	37.930,20	701,09	88.636,62	4.428,86	11.245,21	177.097,21	322,51	10.534,11	5.829,38	3.544,46	25,30	3.264,53	13,23	343.572,71
2H120	Assistenza sociosanitaria distrettuale, domiciliare e territoriale - Assistenza a minori, donne, coppie, famiglia (consultori)	213.177,51	7.989,80	243.992,69	35.004,20	37.705,20	548.060,27	916,47	40.359,74	19.380,49	16.315,78	184,49	30.558,30	36,03	1.193.680,97
2H130	Assistenza sociosanitaria distrettuale, domiciliare e territoriale - Assistenza ai minori con disturbi in ambito neuropsichiatrico e del neurosviluppo	12.496,95	7.543,86	209.126,13	56.206,88	78.108,82	1.059.048,49	922,94	16.617,60	17.003,40	14.767,72	195,42	31.480,30	41,04	1.503.559,55
2H140	Assistenza sociosanitaria distrettuale, domiciliare e territoriale - Assistenza alle persone con disturbi mentali	9.913,94	5.580,63	493,01	172,24	6.177,47	8.957,73	33,26	571,23	3.296,51	520,53	46,89	3.471,67	1,09	39.236,20
2H150	Assistenza sociosanitaria distrettuale, domiciliare e territoriale - Assistenza alle persone con disabilità	33.735,73	2.310,41	1.283.038,28	3.012,27	25.275,95	22.031,34	1.445,72	9.013,12	22.033,29	15.450,38	5.694,22	13.614,45	61,18	1.436.716,34
2H160	Assistenza sociosanitaria distrettuale, domiciliare e territoriale - Assistenza alle persone con dipendenze patologiche	544,99	5.333,99	0,22	291.248,05	180.870,13	1.588.558,06	0,08	85.902,71	58.524,73	16.892,29	0,00	2.077,47	0,01	2.229.952,73
<b>2I100</b>	<b>Assistenza sociosanitaria semi-residenziale</b>	<b>35.910,82</b>	<b>13.821,73</b>	<b>164.631,41</b>	<b>304.254,03</b>	<b>224.798,83</b>	<b>2.582.128,36</b>	<b>2.506,17</b>	<b>52.110,80</b>	<b>98.150,23</b>	<b>33.260,89</b>	<b>2.344,65</b>	<b>28.401,76</b>	<b>104,17</b>	<b>3.542.423,85</b>
2I110	Assistenza sociosanitaria semi-residenziale - Assistenza alle persone con disturbi mentali	28.959,20	13.357,88	41.134,37	303.704,75	222.221,04	2.578.932,01	2.380,73	50.995,64	95.986,84	31.878,37	2.334,74	26.803,81	99,80	3.398.789,18
2I120	Assistenza sociosanitaria semi-residenziale - Assistenza alle persone con disabilità	6.951,62	463,85	123.497,04	549,28	2.577,79	3.196,35	125,44	1.115,16	2.163,39	1.382,52	9,91	1.597,95	4,37	143.634,67
2I130	Assistenza sociosanitaria semi-residenziale - Assistenza alle persone con dipendenze patologiche	0,00	0,00	0,00	0,00	0,00	0,00	0,00	0,00	0,00	0,00	0,00	0,00	0,00	0,00

2I140	Assistenza sociosanitaria semi-residenziale - Assistenza alle persone non autosufficienti	0,00	0,00	0,00	0,00	0,00	0,00	0,00	0,00	0,00	0,00	0,00	0,00	0,00	0,00	0,00
2I150	Assistenza sociosanitaria semi-residenziale - assistenza ai minori con disturbi in ambito neuropsichiatrico e del neurosviluppo	0,00	0,00	0,00	0,00	0,00	0,00	0,00	0,00	0,00	0,00	0,00	0,00	0,00	0,00	0,00
<b>2J100</b>	<b>Assistenza sociosanitaria residenziale</b>	<b>588.472,12</b>	<b>36.440,50</b>	<b>16.286.701,32</b>	<b>104.695,25</b>	<b>530.419,09</b>	<b>1.566.979,76</b>	<b>18.490,33</b>	<b>136.842,03</b>	<b>315.794,58</b>	<b>205.566,07</b>	<b>7.857,75</b>	<b>358.280,29</b>	<b>726,58</b>	<b>20.157.265,67</b>	
2J110	Assistenza sociosanitaria residenziale - Assistenza alle persone con disturbi mentali	100.460,99	15.950,67	5.501.258,11	36.971,21	198.012,70	921.058,00	6.164,16	44.820,01	118.620,36	69.204,91	2.907,89	82.313,19	240,28	7.097.982,48	
2J120	Assistenza sociosanitaria residenziale - Assistenza alle persone con disabilità	204.601,37	10.980,81	6.009.766,89	13.689,49	119.594,92	106.375,23	6.804,67	51.167,07	105.043,14	74.067,11	517,17	66.141,78	278,53	6.769.028,18	
2J130	Assistenza sociosanitaria residenziale - Assistenza alle persone con dipendenze patologiche	8.737,84	1.168,09	638.856,50	33.352,28	34.503,55	11.304,41	738,00	4.346,33	9.244,83	8.096,88	137,76	7.093,49	27,95	757.607,91	
2J140	Assistenza sociosanitaria residenziale - Assistenza alle persone non autosufficienti	233.621,92	8.222,07	4.134.387,34	10.102,79	81.714,33	76.388,55	4.783,50	36.119,45	73.957,68	52.767,57	4.294,93	46.943,87	179,82	4.763.483,82	
2J150	Assistenza sociosanitaria residenziale - Assistenza alle persone nella fase terminale della vita	41.050,00	118,86	2.432,48	10.579,48	96.593,59	451.853,57	0,00	389,17	8.928,57	1.429,60	0,00	155.787,96	0,00	769.163,28	
2J160	Assistenza sociosanitaria residenziale - Assistenza ai minori con disturbi in ambito neuropsichiatrico e del neurosviluppo	0,00	0,00	0,00	0,00	0,00	0,00	0,00	0,00	0,00	0,00	0,00	0,00	0,00	0,00	
2K100	Assistenza termale	218,43	22,28	50.816,99	39,19	866,55	574,98	47,66	330,82	813,68	616,87	4,73	422,98	1,58	54.776,74	
2L100	Assistenza presso strutture sanitarie interne alle carceri	7.148,01	694,02	165.466,85	116.072,81	6.439,93	4.853,96	303,63	2.244,31	4.667,30	5.093,07	19,19	2.803,47	13,44	315.819,99	
<b>29999</b>	<b>TOTALE ASSISTENZA DISTRETTUALE</b>	<b>28.211.729,33</b>	<b>614.386,97</b>	<b>93.667.048,79</b>	<b>9.257.211,10</b>	<b>8.243.999,08</b>	<b>36.209.411,93</b>	<b>130.472,39</b>	<b>3.511.501,49</b>	<b>3.854.451,67</b>	<b>2.705.228,57</b>	<b>30.254,69</b>	<b>2.721.122,05</b>	<b>5.476,15</b>	<b>189.162.294,21</b>	
<b>3A100</b>	<b>Attività di Pronto soccorso</b>	<b>468.455,77</b>	<b>60.763,03</b>	<b>4.712,67</b>	<b>1.624.808,98</b>	<b>959.285,76</b>	<b>5.368.742,51</b>	<b>8.726,44</b>	<b>1.173.877,58</b>	<b>239.828,01</b>	<b>142.451,86</b>	<b>906,09</b>	<b>93.571,34</b>	<b>375,18</b>	<b>10.146.505,22</b>	
<b>3A110</b>	<b>Attività diretta di Pronto soccorso e OBI</b>	<b>430.574,80</b>	<b>44.204,27</b>	<b>3.346,91</b>	<b>1.326.901,83</b>	<b>632.435,25</b>	<b>3.420.692,12</b>	<b>6.030,18</b>	<b>752.484,11</b>	<b>162.327,47</b>	<b>105.965,14</b>	<b>631,65</b>	<b>65.975,35</b>	<b>261,77</b>	<b>6.951.830,85</b>	
3A111	Attività diretta di PS e OBI per accessi non seguiti da ricovero	389.446,14	26.225,86	1.864,06	1.003.453,85	277.562,48	1.305.627,22	3.102,76	294.962,82	78.182,48	66.350,26	333,68	36.013,44	138,64	3.483.263,69	
3A112	Attività diretta di PS e OBI per accessi seguiti da ricovero	41.128,66	17.978,41	1.482,85	323.447,98	354.872,77	2.115.064,90	2.927,42	457.521,29	84.144,99	39.614,88	297,97	29.961,91	123,13	3.468.567,16	
3A120	Accertamenti diagnostici strumentali e consulenze in Pronto Soccorso per accessi non seguiti da ricovero	37.880,97	16.558,76	1.365,76	297.907,15	326.850,51	1.948.050,39	2.696,26	421.393,47	77.500,54	36.486,72	274,44	27.595,99	113,41	3.194.674,37	
<b>3B100</b>	<b>Assistenza ospedaliera per acuti</b>	<b>15.354.739,31</b>	<b>693.788,52</b>	<b>55.789.616,86</b>	<b>6.586.346,16</b>	<b>10.997.578,98</b>	<b>33.283.905,02</b>	<b>126.277,09</b>	<b>7.291.472,89</b>	<b>2.830.992,49</b>	<b>2.309.778,35</b>	<b>48.874,47</b>	<b>1.240.762,26</b>	<b>5.532,52</b>	<b>136.559.664,92</b>	
3B110	Assistenza ospedaliera per acuti - In Day Hospital	1.611.583,74	46.469,28	3.715.385,53	229.747,35	1.078.182,12	2.834.615,25	11.998,91	433.492,95	222.555,52	256.059,26	4.865,44	124.270,05	523,52	10.569.748,92	
3B120	Assistenza ospedaliera per acuti - In Day Surgery	112.663,80	6.468,15	1.421.913,52	8.728,56	75.428,46	59.652,56	2.929,91	19.182,48	51.557,56	31.403,16	286,51	30.374,02	129,38	1.820.718,07	
3B130	Assistenza ospedaliera per acuti - In degenza ordinaria	11.274.242,99	637.265,79	50.651.513,09	6.343.167,99	9.781.583,03	30.350.567,83	108.633,58	6.822.656,10	2.518.992,42	1.991.972,46	43.416,86	1.060.518,93	4.772,61	121.589.303,68	
3B140	Assistenza ospedaliera per acuti - Farmaci ad alto costo rimborsati extra-tariffa	2.356.248,78	3.585,30	804,72	4.702,26	62.385,37	39.069,38	2.714,69	16.141,36	37.886,99	30.343,47	305,66	25.599,26	107,01	2.579.894,25	
3B150	Assistenza ospedaliera per acuti - Dispositivi ad alto costo rimborsati extra-tariffa	0,00	0,00	0,00	0,00	0,00	0,00	0,00	0,00	0,00	0,00	0,00	0,00	0,00	0,00	
3C100	Assistenza ospedaliera per lungodegenti	155.983,32	10.700,35	2.358.311,36	12.796,76	124.327,01	98.488,83	4.818,23	31.607,81	84.954,85	51.646,12	471,66	50.069,31	213,36	2.984.388,97	
3D100	Assistenza ospedaliera per riabilitazione	1.917.103,82	131.510,75	29.160.173,64	157.319,34	1.530.054,88	1.210.792,22	59.305,88	389.036,62	1.045.637,72	635.854,45	5.782,40	616.138,32	2.608,13	36.861.318,17	
3E100	Trasporto sanitario assistito	0,00	0,00	649.260,70	0,00	0,00	0,00	0,00	0,00	0,00	0,00	0,00	0,00	0,00	649.260,70	
3F100	Attività trasfusionale	701.160,00	12.550,25	2.030,87	667.285,15	528.236,59	1.603.210,38	633,24	84.859,92	12.819,49	192.161,90	61,48	7.323,59	28,12	3.812.360,98	
3G100	Attività a supporto dei trapianti di cellule, organi e tessuti	2.976,27	98,33	0,00	459,24	38.692,63	1.590,02	0,00	54,60	2.243,86	103,82	0,00	0,39	0,00	46.219,16	
3H100	Attività a supporto della donazione di cellule riproduttive	0,00	0,00	0,00	0,00	0,00	0,00	0,00	0,00	0,00	0,00	0,00	0,00	0,00	0,00	
<b>39999</b>	<b>TOTALE ASSISTENZA OSPEDALIERA</b>	<b>18.600.418,49</b>	<b>909.411,23</b>	<b>87.964.106,10</b>	<b>9.049.015,63</b>	<b>14.178.175,85</b>	<b>41.566.728,98</b>	<b>199.760,88</b>	<b>8.970.909,42</b>	<b>4.216.476,42</b>	<b>3.331.996,50</b>	<b>56.096,10</b>	<b>2.007.865,21</b>	<b>8.757,31</b>	<b>191.059.718,12</b>	
<b>48888</b>	<b>TOTALE COSTI PER ATTIVITA' DI RICERCA</b>	<b>0,00</b>	<b>0,00</b>	<b>0,00</b>	<b>0,00</b>	<b>0,00</b>	<b>0,00</b>	<b>0,00</b>	<b>0,00</b>	<b>0,00</b>	<b>0,00</b>	<b>0,00</b>	<b>0,00</b>	<b>0,00</b>	<b>0,00</b>	
<b>49999</b>	<b>TOTALE GENERALE</b>	<b>48.734.732,34</b>	<b>1.658.041,36</b>	<b>181.858.816,67</b>	<b>19.924.010,34</b>	<b>24.283.315,54</b>	<b>84.464.783,68</b>	<b>342.752,36</b>	<b>12.958.377,72</b>	<b>9.406.096,47</b>	<b>6.319.704,44</b>	<b>88.033,04</b>	<b>5.389.410,61</b>	<b>14.828,77</b>	<b>395.442.903,34</b>	
<b>CE_MIN_AG</b>	<b>TOTALE CE MINISTERIALE</b>	<b>48.734.732,34</b>	<b>1.658.041,36</b>	<b>181.858.816,67</b>	<b>19.924.010,34</b>	<b>24.283.315,54</b>	<b>78.603.821,40</b>	<b>398.066,84</b>	<b>11.761.810,00</b>	<b>8.450.699,08</b>	<b>6.319.704,44</b>	<b>88.033,04</b>	<b>5.389.410,61</b>	<b>14.828,77</b>	<b>395.442.903,34</b>	
<b>CE_DIFF</b>	<b>DIFFERENZE (TOT. LA vs TOT. CE)</b>	<b>0,00</b>	<b>0,00</b>	<b>0,00</b>	<b>0,00</b>	<b>0,00</b>	<b>0,00</b>	<b>0,00</b>	<b>0,00</b>	<b>0,00</b>	<b>0,00</b>	<b>0,00</b>	<b>0,00</b>	<b>0,00</b>	<b>0,00</b>	
<b>CE_MIN_PER</b>	<b>TOTALE PERSONALE (CE)</b>	<b>0,00</b>	<b>0,00</b>	<b>0,00</b>	<b>0,00</b>	<b>0,00</b>	<b>0,00</b>	<b>0,00</b>	<b>0,00</b>	<b>0,00</b>	<b>107.172.010,23</b>	<b>0,00</b>	<b>0,00</b>	<b>0,00</b>	<b>395.442.903,34</b>	
<b>CE_DIFF_PE</b>	<b>DIFFERENZE TOTALE PERSONALE</b>	<b>0,00</b>	<b>0,00</b>	<b>0,00</b>	<b>0,00</b>	<b>0,00</b>	<b>0,00</b>	<b>0,00</b>	<b>0,00</b>	<b>0,00</b>	<b>0,00</b>	<b>0,00</b>	<b>0,00</b>	<b>0,00</b>	<b>0,00</b>	

LA - Modello di totalizzazione ministeriale 2020		Consumi di esercizio		Costi per acquisti di servizi			Personale							TOTALE	
Codice	Macrovoce economiche	Beni sanitari	Beni non sanitari	prestazioni sanitarie	servizi sanitari pe	servizi non sanita	Ruolo sanitario	Ruolo professionale	Ruolo tecnico	Ruolo amministra	Ammortamenti	Sopravvenienze	Altri costi	Oneri finanziari,s	TOTALE
1A100	Sorveglianza, prevenzione e controllo delle malattie infettive e parassitarie, inclusi i programmi vaccinali	1.091.358,95	38.763,18	52.513,25	162.563,57	308.950,53	1.511.032,68	3.551,94	96.116,26	181.983,22	51.087,41	350,74	30.284,59	28.576,44	3.557.132,76
1A110	Vaccinazioni	258.987,85	2.686,95	2,53	5.508,31	82.520,89	501.520,66	858,71	6.612,35	49.455,62	12.371,25	101,31	5.711,05	6.020,30	932.357,58
1A120	Altri interventi per la sorveglianza, prevenzione e controllo delle malattie infettive e parassitarie	832.371,30	36.076,23	52.510,72	157.055,26	226.429,64	1.009.512,02	2.693,23	89.503,91	132.527,60	38.716,16	249,43	24.573,54	22.556,14	2.624.775,18
1B100	Tutela della salute e della sicurezza degli ambienti aperti e confinati	80.094,54	825,56	0,41	1.698,64	25.720,44	156.741,57	265,19	2.053,44	14.374,23	3.848,29	31,66	1.765,88	1.776,81	289.196,66
1C100	Sorveglianza, prevenzione e tutela della salute e sicurezza nei luoghi di lavoro	265,57	3.303,53	2,56	19.719,09	163.527,51	1.004.130,06	1.121,15	60.054,43	61.854,23	17.374,80	139,91	7.854,84	7.812,67	1.347.160,35
1D100	Salute animale e igiene urbana veterinaria	694,41	4.496,80	1,28	8.867,02	180.082,43	1.338.748,85	1.414,55	6.823,59	75.922,20	26.603,14	227,87	9.315,35	9.832,02	1.663.029,51
1E100	Sicurezza alimentare - Tutela della salute dei consumatori	277,74	8.005,03	1,87	15.413,15	242.155,80	1.410.571,88	1.532,83	6.444,50	67.922,40	27.866,96	497,27	10.085,95	10.007,94	1.800.583,32
1F100	<b>Sorveglianza e prevenzione delle malattie croniche, inclusi la promozione di stili di vita sani ed i programmi organizzati di screening; sorveglianza e prevenzione nutrizionale</b>	<b>54.327,23</b>	<b>17.431,07</b>	<b>109.145,60</b>	<b>75.537,96</b>	<b>223.692,97</b>	<b>619.334,73</b>	<b>4.602,35</b>	<b>347.647,62</b>	<b>1.330.193,28</b>	<b>332.907,79</b>	<b>2.743,57</b>	<b>1.337.373,73</b>	<b>39.826,11</b>	<b>4.494.764,01</b>
1F110	<b>Screening oncologici</b>	<b>54.319,59</b>	<b>17.154,03</b>	<b>109.142,82</b>	<b>74.319,06</b>	<b>220.153,19</b>	<b>543.706,06</b>	<b>4.513,30</b>	<b>347.531,66</b>	<b>1.329.047,14</b>	<b>332.006,31</b>	<b>2.731,69</b>	<b>1.336.792,97</b>	<b>39.249,79</b>	<b>4.410.667,61</b>
1F111	Programmi organizzati svolti in apposita Unità operativa/Centro di costo	13,71	20,20	47.669,62	40,03	3.747,52	34.132,05	63,20	0,00	4.672,41	1.335,18	45,80	1.062,14	7,26	92.809,12
1F112	Programmi organizzati svolti in ambito consultoriale/ambulatoriale territoriale	1.505,77	3.193,42	61.469,46	8.284,19	10.627,99	218.960,91	402,84	1.226,64	5.321,38	6.283,83	52,58	8.121,11	2.308,94	327.759,06
1F113	Programmi organizzati svolti in ambito ospedaliero	52.800,11	13.940,41	3,74	65.994,84	205.777,68	290.613,10	4.047,26	346.305,02	1.319.053,35	324.387,30	2.633,31	1.327.609,72	36.933,59	3.990.099,43
1F120	<b>Altre attività di Sorveglianza e prevenzione delle malattie croniche, inclusi la promozione di stili di vita sani e prevenzione nutrizionale</b>	<b>7,64</b>	<b>277,04</b>	<b>2,78</b>	<b>1.218,90</b>	<b>3.539,78</b>	<b>75.628,67</b>	<b>89,05</b>	<b>115,96</b>	<b>1.146,14</b>	<b>901,48</b>	<b>11,88</b>	<b>580,76</b>	<b>576,32</b>	<b>84.096,40</b>
1F121	Altre attività svolte in ambito extra-ospedaliero	7,64	277,04	2,78	1.218,90	3.539,78	75.628,67	89,05	115,96	1.146,14	901,48	11,88	580,76	576,32	84.096,40
1F122	Altre attività svolte in ambito ospedaliero	0,00	0,00	0,00	0,00	0,00	0,00	0,00	0,00	0,00	0,00	0,00	0,00	0,00	0,00
1G100	Attività medico legali per finalità pubbliche	3.735,68	3.764,12	80.913,48	29.056,08	116.741,10	711.599,66	1.047,91	5.543,29	113.381,44	31.174,48	128,29	41.006,68	7.131,77	1.145.223,98
1H100	Contributo Legge 210/92	0,00	0,00	0,00	193.479,46	0,00	0,00	0,00	0,00	0,00	0,00	0,00	0,00	0,00	193.479,46
19999	<b>TOTALE PREVENZIONE COLLETTIVA E SANITA' PUBBLICA</b>	<b>1.230.754,12</b>	<b>76.589,29</b>	<b>242.578,45</b>	<b>506.334,97</b>	<b>1.260.870,78</b>	<b>6.752.159,43</b>	<b>13.535,92</b>	<b>524.683,13</b>	<b>1.845.631,00</b>	<b>490.662,87</b>	<b>4.119,31</b>	<b>1.437.687,02</b>	<b>104.963,76</b>	<b>14.490.570,05</b>
2A100	Assistenza sanitaria di base	427.432,71	43.850,62	16.279.006,99	420.184,31	647.912,47	1.377.799,44	31.353,01	291.933,58	507.842,05	308.921,76	36.671,13	601.923,92	200.477,52	21.175.309,51
2A110	Medicina generale	421.346,52	42.119,67	14.110.304,47	342.774,21	567.379,75	1.160.894,46	27.138,44	267.720,25	431.453,26	262.217,59	36.110,72	525.877,37	173.303,61	18.368.640,32
2A111	Medicina generale - Attività in convenzione	49.307,28	7.951,00	13.611.325,22	109.946,62	440.116,43	814.557,15	24.939,06	168.753,46	366.921,69	221.896,60	35.227,77	443.009,19	154.517,96	16.448.469,43
2A112	Medicina generale - Prestazioni erogate nelle cure domiciliari	1.050,12	169,34	289.886,74	2.341,58	9.373,36	17.348,00	531,14	3.594,02	7.814,50	4.725,84	750,26	9.434,97	3.290,84	350.310,71
2A113	Medicina generale - Prestazioni erogate presso strutture residenziali e semiresidenziali	367.828,86	32.914,13	52.515,81	150.477,59	83.620,67	311.161,05	1.120,65	92.673,44	50.641,77	16.503,11	68,09	14.364,21	12.293,50	1.186.182,88
2A114	Medicina generale - Programmi vaccinali	0,00	0,00	0,00	0,00	0,00	0,00	0,00	0,00	0,00	0,00	0,00	0,00	0,00	0,00
2A115	Medicina generale - Attività presso UCCP	3.160,26	1.085,20	156.576,70	80.008,42	34.269,29	17.828,26	547,59	2.699,33	6.075,30	19.092,04	64,60	59.069,00	3.201,31	383.677,30
2A116	Medicina generale - Attività presso - Ospedali di Comunità	0,00	0,00	0,00	0,00	0,00	0,00	0,00	0,00	0,00	0,00	0,00	0,00	0,00	0,00
2A120	Pediatria di libera scelta	3.232,04	750,87	2.027.292,17	5.151,46	49.582,82	200.803,60	3.720,02	21.775,46	70.901,96	29.461,42	502,07	22.699,09	24.282,69	2.460.155,67
2A121	Pediatria di libera scelta - Attività in convenzione	3.232,04	750,87	2.027.292,17	5.151,46	49.582,82	200.803,60	3.720,02	21.775,46	70.901,96	29.461,42	502,07	22.699,09	24.282,69	2.460.155,67
2A122	Pediatria di libera scelta - Prestazioni erogate nelle cure domiciliari	0,00	0,00	0,00	0,00	0,00	0,00	0,00	0,00	0,00	0,00	0,00	0,00	0,00	0,00
2A123	Pediatria di libera scelta - Programmi vaccinali	0,00	0,00	0,00	0,00	0,00	0,00	0,00	0,00	0,00	0,00	0,00	0,00	0,00	0,00
2A124	Pediatria di libera scelta - Attività presso UCCP	0,00	0,00	0,00	0,00	0,00	0,00	0,00	0,00	0,00	0,00	0,00	0,00	0,00	0,00
2A125	Pediatria di libera scelta - Attività presso Ospedali di Comunità	0,00	0,00	0,00	0,00	0,00	0,00	0,00	0,00	0,00	0,00	0,00	0,00	0,00	0,00
2A130	Altra assistenza sanitaria di base	2.854,15	980,08	141.410,35	72.258,64	30.949,90	16.101,38	494,55	2.437,87	5.486,83	17.242,75	58,34	53.347,46	2.891,22	346.513,52
2A131	Altra assistenza sanitaria di base : Assistenza distrettuale e UCCP	2.854,15	980,08	141.410,35	72.258,64	30.949,90	16.101,38	494,55	2.437,87	5.486,83	17.242,75	58,34	53.347,46	2.891,22	346.513,52
2A132	Altra assistenza sanitaria di base - Ospedali di Comunità	0,00	0,00	0,00	0,00	0,00	0,00	0,00	0,00	0,00	0,00	0,00	0,00	0,00	0,00
2B100	Continuità assistenziale	28.279,40	549,79	2.188.000,57	2.010,57	43.924,68	27.617,39	3.708,93	18.569,74	40.390,90	29.700,53	671,30	20.636,49	6.055,85	2.410.116,14
2C100	Assistenza ai turisti	0,00	0,00	0,00	0,00	0,00	0,00	0,00	0,00	0,00	0,00	0,00	0,00	0,00	0,00
2D100	Emergenza sanitaria territoriale	0,00	0,00	0,00	0,00	0,00	0,00	0,00	0,00	0,00	0,00	0,00	0,00	0,00	0,00
2E100	Assistenza farmaceutica	20.560.002,67	9.070,88	19.171.731,89	103.776,18	900.736,70	1.183.153,37	32.419,79	468.783,50	642.809,61	269.236,59	4.976,91	195.744,83	118.676,51	43.661.119,43
2E110	Assistenza farmaceutica erogata in regime di convenzione	0,00	2.077,26	719.139,19	88.310,22	138.397,10	691.681,81	0,00	0,00	165.626,52	6.462,48	930,29	5.816,88	747,88	1.819.189,63
2E120	<b>Assistenza farmaceutica - erogazione diretta a livello territoriale</b>	<b>3.314.431,42</b>	<b>3.041,40</b>	<b>18.452.592,66</b>	<b>7.344,44</b>	<b>330.234,88</b>	<b>177.581,67</b>	<b>16.987,01</b>	<b>196.729,82</b>	<b>245.297,51</b>	<b>136.491,60</b>	<b>2.119,19</b>	<b>98.897,48</b>	<b>58.861,43</b>	<b>23.040.610,51</b>
2E121	Assistenza farmaceutica - erogazione diretta a livello territoriale - Distribuzione Diretta	3.314.431,42	3.041,40	18.452.592,66	7.344,44	330.234,88	177.581,67	16.987,01	196.729,82	245.297,51	136.491,60	2.119,19	98.897,48	58.861,43	23.040.610,51
2E122	Assistenza farmaceutica - erogazione diretta a livello territoriale - Distribuzione Per Conto	0,00	0,00	0,00	0,00	0,00	0,00	0,00	0,00	0,00	0,00	0,00	0,00	0,00	0,00

2E130	Assistenza farmaceutica - erogazione diretta a livello ospedaliero	17.245.571,25	3.952,22	0,04	8.121,52	432.104,72	313.889,89	15.432,78	272.053,68	231.885,58	126.282,51	1.927,43	91.030,47	59.067,20	<b>18.801.319,29</b>
<b>2F100</b>	<b>Assistenza integrativa e protesica</b>	<b>2.670.627,46</b>	<b>283,62</b>	<b>2.693.007,91</b>	<b>1.454.719,18</b>	<b>233.258,78</b>	<b>105.357,90</b>	<b>83,54</b>	<b>19.487,37</b>	<b>75.045,99</b>	<b>1.103,79</b>	<b>180,26</b>	<b>566,09</b>	<b>381,51</b>	<b>7.254.103,40</b>
<b>2F110</b>	<b>Assistenza integrativa-Totale</b>	<b>342.779,86</b>	<b>54,46</b>	<b>1.827.638,29</b>	<b>403.426,88</b>	<b>131.763,92</b>	<b>33.448,21</b>	<b>0,00</b>	<b>6.277,66</b>	<b>21.778,01</b>	<b>133,92</b>	<b>148,90</b>	<b>0,10</b>	<b>0,00</b>	<b>2.767.450,21</b>
2F111	Assistenza integrativa - Presidi per persone affette da malattie diabetiche o da malattie rare	90.426,02	14,37	482.134,66	106.424,82	34.759,59	8.823,71	0,00	1.656,06	5.745,08	35,33	39,28	0,03	0,00	<b>730.058,95</b>
2F112	Assistenza integrativa - Prodotti destinati a un'alimentazione particolare	66.094,89	10,50	352.405,64	77.788,87	25.406,75	6.449,49	0,00	1.210,46	4.199,24	25,82	28,71	0,02	0,00	<b>533.620,39</b>
2F113	Assistenza integrativa - Dispositivi monouso	186.258,95	29,59	993.097,99	219.213,19	71.597,58	18.175,01	0,00	3.411,14	11.833,69	72,77	80,91	0,05	0,00	<b>1.503.770,87</b>
2F120	Assistenza protesica	2.327.847,60	229,16	865.369,62	1.051.292,30	101.494,86	71.909,69	83,54	13.209,71	53.267,98	969,87	31,36	565,99	381,51	<b>4.486.653,19</b>
<b>2G100</b>	<b>Assistenza specialistica ambulatoriale</b>	<b>6.002.960,73</b>	<b>177.937,80</b>	<b>20.697.571,54</b>	<b>3.791.692,66</b>	<b>4.886.953,00</b>	<b>19.474.449,10</b>	<b>49.046,68</b>	<b>1.576.103,05</b>	<b>1.330.349,76</b>	<b>1.610.541,28</b>	<b>24.461,10</b>	<b>710.480,70</b>	<b>211.290,13</b>	<b>60.543.837,53</b>
<b>2G110</b>	<b>Assistenza specialistica ambulatoriale - Attività prodotta in ambito ospedaliero</b>	<b>5.547.367,86</b>	<b>148.623,23</b>	<b>16.504.329,46</b>	<b>3.758.820,76</b>	<b>3.861.941,30</b>	<b>18.944.049,48</b>	<b>44.887,54</b>	<b>1.518.144,23</b>	<b>1.242.559,03</b>	<b>1.445.132,21</b>	<b>23.682,09</b>	<b>667.670,89</b>	<b>191.209,89</b>	<b>53.898.417,97</b>
2G111	Assistenza specialistica ambulatoriale - Attività prodotta in ambito ospedaliero - Attività di laboratorio	2.677.539,81	28.005,75	95,74	0,00	1.046.081,85	3.850.632,09	1.673,20	347.150,96	313.955,79	690.538,58	645,97	180.892,73	3.168,02	<b>9.140.380,49</b>
2G112	Assistenza specialistica ambulatoriale - Attività prodotta in ambito ospedaliero - Diagnostica strumentale	316.136,03	13.843,72	9,13	1.026.656,30	236.064,13	3.222.045,42	0,00	0,00	0,00	0,00	11.764,39	0,00	0,00	<b>4.826.519,12</b>
2G113	Assistenza specialistica ambulatoriale - Attività prodotta in ambito ospedaliero - Attività clinica	2.553.692,02	106.773,76	16.504.224,59	2.732.164,46	2.579.795,32	11.871.371,97	43.214,34	1.170.993,27	928.603,24	754.593,63	11.271,73	486.778,16	188.041,87	<b>39.931.518,36</b>
2G114	Assistenza specialistica ambulatoriale - Attività prodotta in ambito ospedaliero - Farmaci ad alto costo rimborsati extra tariffa	0,00	0,00	0,00	0,00	0,00	0,00	0,00	0,00	0,00	0,00	0,00	0,00	0,00	<b>0,00</b>
2G115	Assistenza specialistica ambulatoriale - Attività prodotta in ambito ospedaliero - Dispositivi ad alto costo rimborsati extra tariffa	0,00	0,00	0,00	0,00	0,00	0,00	0,00	0,00	0,00	0,00	0,00	0,00	0,00	<b>0,00</b>
<b>2G120</b>	<b>Assistenza specialistica ambulatoriale - Attività prodotta in ambito distrettuale e da terzi</b>	<b>455.575,56</b>	<b>29.079,52</b>	<b>2.813.462,83</b>	<b>31.913,32</b>	<b>994.395,99</b>	<b>514.026,84</b>	<b>1.810,54</b>	<b>43.509,59</b>	<b>52.641,05</b>	<b>147.108,22</b>	<b>398,65</b>	<b>29.640,79</b>	<b>10.157,17</b>	<b>5.123.720,07</b>
2G121	Assistenza specialistica ambulatoriale - Attività prodotta in ambito distrettuale e da terzi - Attività di laboratorio	0,00	0,00	0,00	0,00	0,00	0,00	0,00	0,00	0,00	0,00	0,00	0,00	0,00	<b>0,00</b>
2G122	Assistenza specialistica ambulatoriale - Attività prodotta in ambito distrettuale e da terzi - Diagnostica strumentale	0,00	0,00	0,00	0,00	0,00	0,00	0,00	0,00	0,00	0,00	0,00	0,00	0,00	<b>0,00</b>
2G123	Assistenza specialistica ambulatoriale - Attività prodotta in ambito distrettuale e da terzi - Attività clinica	455.575,56	29.079,52	2.813.462,83	31.913,32	994.395,99	514.026,84	1.810,54	43.509,59	52.641,05	147.108,22	398,65	29.640,79	10.157,17	<b>5.123.720,07</b>
2G124	Assistenza specialistica ambulatoriale - Attività prodotta in ambito distrettuale e da terzi - Farmaci ad alto costo rimborsati extra - tariffa	0,00	0,00	0,00	0,00	0,00	0,00	0,00	0,00	0,00	0,00	0,00	0,00	0,00	<b>0,00</b>
2G125	Assistenza specialistica ambulatoriale - Attività prodotta in ambito distrettuale e da terzi - Dispositivi ad alto costo rimborsati extra -tariffa	0,00	0,00	0,00	0,00	0,00	0,00	0,00	0,00	0,00	0,00	0,00	0,00	0,00	<b>0,00</b>
2G130	Assistenza specialistica ambulatoriale - Trasporto utenti	17,31	235,05	1.379.779,25	958,58	30.615,71	16.372,78	2.348,60	14.449,23	35.149,68	18.300,85	380,36	13.169,02	9.923,07	<b>1.521.699,49</b>
<b>2H100</b>	<b>Assistenza sociosanitaria distrettuale, domiciliare e territoriale</b>	<b>545.522,93</b>	<b>17.374,95</b>	<b>2.278.182,18</b>	<b>370.783,80</b>	<b>470.352,43</b>	<b>5.765.750,26</b>	<b>9.081,78</b>	<b>304.866,22</b>	<b>164.564,63</b>	<b>106.880,31</b>	<b>2.728,20</b>	<b>92.052,01</b>	<b>51.345,08</b>	<b>10.179.484,78</b>
<b>2H110</b>	<b>Assistenza sociosanitaria distrettuale, domiciliare e territoriale - Cure domiciliari</b>	<b>524.667,26</b>	<b>1.538,09</b>	<b>1.212.141,14</b>	<b>59.636,19</b>	<b>155.066,74</b>	<b>2.890.178,90</b>	<b>6.211,55</b>	<b>185.423,32</b>	<b>74.805,33</b>	<b>53.094,35</b>	<b>712,17</b>	<b>40.614,67</b>	<b>35.264,33</b>	<b>5.239.354,04</b>
2H111	Cure domiciliari	490.563,89	1.438,11	1.133.351,97	55.759,84	144.987,40	2.702.317,27	5.807,80	173.370,80	69.942,98	49.643,22	665,88	37.974,72	32.972,15	<b>4.898.796,03</b>
2H112	Cure palliative domiciliari	34.103,37	99,98	78.789,17	3.876,35	10.079,34	187.861,63	403,75	12.052,52	4.862,35	3.451,13	46,29	2.639,95	2.292,18	<b>340.558,01</b>
2H120	Assistenza sociosanitaria distrettuale, domiciliare e territoriale - Assistenza a minori, donne, coppie, famiglia (consultori)	2.403,28	5.261,45	105.945,21	15.133,73	29.052,93	361.726,25	642,85	57.088,63	8.727,95	9.834,67	414,39	13.424,52	3.705,16	<b>613.361,02</b>
2H130	Assistenza sociosanitaria distrettuale, domiciliare e territoriale - Assistenza ai minori con disturbi in ambito neuropsichiatrico e del neurosviluppo	104,46	2.237,82	186.340,90	63.107,92	77.726,62	1.137.523,76	859,21	12.887,46	8.798,91	15.954,51	1.376,37	26.588,19	6.097,13	<b>1.539.603,26</b>
2H140	Assistenza sociosanitaria distrettuale, domiciliare e territoriale - Assistenza alle persone con disturbi mentali	18.168,33	4.919,84	0,01	440,37	6.406,23	5.354,18	38,65	721,14	2.523,36	914,00	29,60	2.526,82	182,37	<b>42.224,90</b>
2H150	Assistenza sociosanitaria distrettuale, domiciliare e territoriale - Assistenza alle persone con disabilità	9,93	128,34	773.751,77	666,70	19.993,29	8.401,39	1.329,52	7.531,76	22.112,28	10.188,77	191,19	6.840,38	5.799,57	<b>856.944,89</b>
2H160	Assistenza sociosanitaria distrettuale, domiciliare e territoriale - Assistenza alle persone con dipendenze patologiche	169,67	3.289,41	3,15	231.798,89	182.106,62	1.362.565,78	0,00	41.213,91	47.596,80	16.894,01	4,48	2.057,43	296,52	<b>1.887.996,67</b>
<b>2I100</b>	<b>Assistenza sociosanitaria semi-residenziale</b>	<b>158,37</b>	<b>7.599,14</b>	<b>98.626,77</b>	<b>397.700,11</b>	<b>248.015,58</b>	<b>2.770.608,79</b>	<b>2.334,61</b>	<b>129.075,34</b>	<b>91.369,95</b>	<b>60.416,41</b>	<b>3.621,62</b>	<b>20.500,12</b>	<b>18.851,58</b>	<b>3.848.878,39</b>
2I110	Assistenza sociosanitaria semi-residenziale - Assistenza alle persone con disturbi mentali	157,49	7.583,19	5.149,19	397.579,06	245.358,77	2.769.563,45	2.165,57	128.002,17	88.321,75	59.216,69	3.619,31	19.616,29	16.990,19	<b>3.743.323,12</b>
2I120	Assistenza sociosanitaria semi-residenziale - Assistenza alle persone con disabilità	0,84	15,60	89.677,02	119,75	2.621,16	1.020,09	164,96	1.053,60	3.009,16	1.165,13	2,31	868,78	1.861,21	<b>101.579,61</b>
2I130	Assistenza sociosanitaria semi-residenziale - Assistenza alle persone con dipendenze patologiche	0,04	0,35	3.800,56	1,30	35,65	25,25	4,08	19,57	39,04	34,59	0,00	15,05	0,18	<b>3.975,66</b>
2I140	Assistenza sociosanitaria semi-residenziale - Assistenza alle persone non autosufficienti	0,00	0,00	0,00	0,00	0,00	0,00	0,00	0,00	0,00	0,00	0,00	0,00	0,00	<b>0,00</b>
2I150	Assistenza sociosanitaria semi-residenziale - assistenza ai minori con disturbi in ambito neuropsichiatrico e del neurosviluppo	0,00	0,00	0,00	0,00	0,00	0,00	0,00	0,00	0,00	0,00	0,00	0,00	0,00	<b>0,00</b>
<b>2J100</b>	<b>Assistenza sociosanitaria residenziale</b>	<b>269.275,22</b>	<b>7.335,76</b>	<b>13.621.991,06</b>	<b>86.151,21</b>	<b>546.580,95</b>	<b>1.008.022,95</b>	<b>22.538,11</b>	<b>135.926,91</b>	<b>326.097,78</b>	<b>184.234,51</b>	<b>12.782,28</b>	<b>277.780,85</b>	<b>76.901,51</b>	<b>16.575.619,10</b>
2J110	Assistenza sociosanitaria residenziale - Assistenza alle persone con disturbi mentali	66,28	5.560,97	4.807.938,68	45.609,53	186.016,25	451.748,25	7.358,70	42.294,43	118.080,66	61.431,33	9.313,32	66.921,50	25.431,83	<b>5.827.771,73</b>
2J120	Assistenza sociosanitaria residenziale - Assistenza alle persone con disabilità	63.644,18	991,78	5.198.347,62	3.917,45	120.235,61	61.735,33	8.916,38	56.862,93	109.804,15	70.163,04	1.261,50	51.061,27	28.744,91	<b>5.775.686,15</b>

2J130	Assistenza sociosanitaria residenziale - Assistenza alle persone con dipendenze patologiche	5,72	60,10	551.840,06	27.494,20	23.692,37	4.555,83	708,49	3.325,01	6.642,42	5.709,96	1.459,33	3.959,83	2.501,80	631.955,12
2J140	Assistenza sociosanitaria residenziale - Assistenza alle persone non autosufficienti	175.882,35	598,26	3.063.844,38	2.463,12	111.492,45	91.388,77	5.554,54	33.444,54	89.928,31	43.512,33	748,13	31.994,10	20.203,48	3.671.054,76
2J150	Assistenza sociosanitaria residenziale - Assistenza alle persone nella fase terminale della vita	29.676,69	124,65	20,32	6.666,91	105.144,27	398.594,77	0,00	0,00	1.642,24	3.417,85	0,00	123.844,15	19,49	669.151,34
2J160	Assistenza sociosanitaria residenziale - Assistenza ai minori con disturbi in ambito neuropsichiatrico e del neurosviluppo	0,00	0,00	0,00	0,00	0,00	0,00	0,00	0,00	0,00	0,00	0,00	0,00	0,00	0,00
2K100	Assistenza termale	1,89	20,92	137.965,15	53,92	2.556,09	1.647,71	223,19	1.162,98	2.447,64	1.829,68	29,63	1.378,84	226,99	149.544,63
2L100	Assistenza presso strutture sanitarie interne alle carceri	2.057,56	226,51	171.279,31	114.684,71	9.316,93	3.490,58	441,85	2.707,16	4.927,19	4.877,05	58,93	2.625,25	2.247,81	318.940,84
<b>29999</b>	<b>TOTALE ASSISTENZA DISTRETTUALE</b>	<b>30.506.318,94</b>	<b>264.249,99</b>	<b>77.337.363,37</b>	<b>6.741.756,65</b>	<b>7.989.607,61</b>	<b>31.717.897,49</b>	<b>151.231,49</b>	<b>2.948.615,85</b>	<b>3.185.845,50</b>	<b>2.577.741,91</b>	<b>86.181,36</b>	<b>1.923.689,10</b>	<b>686.454,49</b>	<b>166.116.953,75</b>
<b>3A100</b>	<b>Attività di Pronto soccorso</b>	<b>332.585,01</b>	<b>31.028,92</b>	<b>315,38</b>	<b>1.532.173,90</b>	<b>874.784,29</b>	<b>5.761.377,47</b>	<b>8.237,99</b>	<b>1.244.485,34</b>	<b>160.430,19</b>	<b>115.292,64</b>	<b>1.148,44</b>	<b>53.551,18</b>	<b>50.537,64</b>	<b>10.165.948,39</b>
<b>3A110</b>	<b>Attività diretta di Pronto soccorso e OBI</b>	<b>332.585,01</b>	<b>23.297,36</b>	<b>216,74</b>	<b>1.173.432,31</b>	<b>615.898,98</b>	<b>4.012.021,35</b>	<b>6.024,93</b>	<b>859.902,29</b>	<b>115.884,25</b>	<b>88.515,69</b>	<b>840,49</b>	<b>38.816,73</b>	<b>36.628,56</b>	<b>7.304.064,69</b>
3A111	Attività diretta di PS e OBI per accessi non seguiti da ricovero	332.585,01	12.720,54	81,79	682.671,43	261.742,16	1.618.890,55	2.997,45	333.790,13	54.945,10	51.884,64	419,22	18.659,90	17.600,84	3.388.988,76
3A112	Attività diretta di PS e OBI per accessi seguiti da ricovero	0,00	10.576,82	134,95	490.760,88	354.156,82	2.393.130,80	3.027,48	526.112,16	60.939,15	36.631,05	421,27	20.156,83	19.027,72	3.915.075,93
3A120	Accertamenti diagnostici strumentali e consulenze in Pronto Soccorso per accessi non seguiti da ricovero	0,00	7.731,56	98,64	358.741,59	258.885,31	1.749.356,12	2.213,06	384.583,05	44.545,94	26.776,95	307,95	14.734,45	13.909,08	2.861.883,70
<b>3B100</b>	<b>Assistenza ospedaliera per acuti</b>	<b>11.632.756,08</b>	<b>539.402,76</b>	<b>57.197.597,25</b>	<b>6.003.598,70</b>	<b>10.015.481,76</b>	<b>36.035.752,01</b>	<b>137.281,84</b>	<b>7.293.662,78</b>	<b>2.560.897,95</b>	<b>1.822.164,64</b>	<b>25.119,64</b>	<b>930.432,77</b>	<b>703.803,16</b>	<b>134.897.951,34</b>
3B110	Assistenza ospedaliera per acuti - In Day Hospital	860.921,99	18.332,15	3.736.168,35	193.101,56	1.010.985,79	3.884.644,85	10.256,12	338.678,45	139.893,90	165.118,89	1.345,97	62.018,48	54.653,31	10.476.119,81
3B120	Assistenza ospedaliera per acuti - In Day Surgery	23.656,42	614,27	2.282.802,28	1.895,15	66.041,53	32.319,93	3.885,21	19.616,43	47.434,56	30.755,84	494,72	22.032,23	17.077,18	2.548.625,75
3B130	Assistenza ospedaliera per acuti - In degenza ordinaria	10.748.177,67	520.456,34	51.178.626,62	5.808.601,99	8.938.454,44	32.118.787,23	123.140,51	6.935.367,90	2.373.569,49	1.626.289,91	23.278,95	846.382,06	632.072,67	121.873.205,78
3B140	Assistenza ospedaliera per acuti - Farmaci ad alto costo rimborsati extra-tariffa	0,00	0,00	0,00	0,00	0,00	0,00	0,00	0,00	0,00	0,00	0,00	0,00	0,00	0,00
3B150	Assistenza ospedaliera per acuti - Dispositivi ad alto costo rimborsati extra-tariffa	0,00	0,00	0,00	0,00	0,00	0,00	0,00	0,00	0,00	0,00	0,00	0,00	0,00	0,00
3C100	Assistenza ospedaliera per lungodegenti	65,24	1.248,68	4.653.486,62	3.840,07	133.841,55	65.636,98	7.876,20	39.776,18	96.245,52	62.347,04	998,13	44.721,12	34.754,27	5.144.837,60
3D100	Assistenza ospedaliera per riabilitazione	526,25	10.058,99	37.529.507,40	30.967,25	1.079.717,24	529.050,54	63.522,67	320.804,04	776.245,95	457.704,64	8.050,16	360.698,35	280.250,55	41.447.104,03
3E100	Trasporto sanitario assistito	0,00	0,00	551.597,59	0,00	0,00	0,00	0,00	0,00	0,00	0,00	0,00	0,00	0,00	551.597,59
3F100	Attività trasfusionale	754.829,59	8.560,39	2.353,92	574.961,06	373.039,03	1.510.321,59	410,47	86.608,43	3.819,03	192.054,45	329,38	7.582,40	3.808,94	3.518.678,68
3G100	Attività a supporto dei trapianti di cellule, organi e tessuti	0,11	153,83	0,00	906,49	72.976,62	5.159,65	0,00	679,04	5.189,82	278,20	0,00	13,46	0,00	85.357,22
3H100	Attività a supporto della donazione di cellule riproduttive	0,00	0,00	0,00	0,00	0,00	0,00	0,00	0,00	0,00	0,00	0,00	0,00	0,00	0,00
<b>39999</b>	<b>TOTALE ASSISTENZA OSPEDALIERA</b>	<b>12.720.762,28</b>	<b>590.453,57</b>	<b>99.934.858,16</b>	<b>8.146.447,47</b>	<b>12.549.840,49</b>	<b>43.907.298,24</b>	<b>217.329,17</b>	<b>8.986.015,81</b>	<b>3.602.828,46</b>	<b>2.649.841,61</b>	<b>35.645,75</b>	<b>1.396.999,28</b>	<b>1.073.154,56</b>	<b>195.811.474,85</b>
<b>48888</b>	<b>TOTALE COSTI PER ATTIVITA' DI RICERCA</b>	<b>0,00</b>	<b>0,00</b>	<b>0,00</b>	<b>0,00</b>	<b>0,00</b>	<b>0,00</b>	<b>0,00</b>	<b>0,00</b>	<b>0,00</b>	<b>0,00</b>	<b>0,00</b>	<b>0,00</b>	<b>0,00</b>	<b>0,00</b>
<b>49999</b>	<b>TOTALE GENERALE</b>	<b>44.457.835,34</b>	<b>931.292,85</b>	<b>177.514.799,98</b>	<b>15.394.539,09</b>	<b>21.800.318,88</b>	<b>82.377.355,16</b>	<b>382.096,58</b>	<b>12.459.314,79</b>	<b>8.634.304,96</b>	<b>5.718.246,39</b>	<b>125.946,42</b>	<b>4.758.375,40</b>	<b>1.864.572,81</b>	<b>376.418.998,65</b>
<b>CE_MIN_A</b>	<b>TOTALE CE MINISTERIALE</b>	<b>44.457.835,34</b>	<b>931.292,85</b>	<b>177.514.799,98</b>	<b>15.394.539,09</b>	<b>21.800.318,88</b>	<b>77.877.646,12</b>	<b>440.478,43</b>	<b>11.200.488,18</b>	<b>7.823.746,99</b>	<b>5.718.246,39</b>	<b>125.946,42</b>	<b>4.758.375,40</b>	<b>1.864.572,81</b>	<b>376.418.998,65</b>
<b>CE_DIFF</b>	<b>DIFFERENZE (TOT. LA vs TOT. CE)</b>	<b>0,00</b>	<b>0,00</b>	<b>0,00</b>	<b>0,00</b>	<b>0,00</b>	<b>0,00</b>	<b>0,00</b>	<b>0,00</b>	<b>0,00</b>	<b>0,00</b>	<b>0,00</b>	<b>0,00</b>	<b>0,00</b>	<b>0,00</b>
<b>CE_MIN_P</b>	<b>TOTALE PERSONALE (CE)</b>	<b>0,00</b>	<b>0,00</b>	<b>0,00</b>	<b>0,00</b>	<b>0,00</b>	<b>0,00</b>	<b>0,00</b>	<b>0,00</b>	<b>0,00</b>	<b>103.853.071,49</b>	<b>0,00</b>	<b>0,00</b>	<b>0,00</b>	<b>376.418.998,65</b>
<b>CE_DIFF</b>	<b>DIFFERENZE TOTALE PERSONALE</b>	<b>0,00</b>	<b>0,00</b>	<b>0,00</b>	<b>0,00</b>	<b>0,00</b>	<b>0,00</b>	<b>0,00</b>	<b>0,00</b>	<b>0,00</b>	<b>0,00</b>	<b>0,00</b>	<b>0,00</b>	<b>0,00</b>	<b>0,00</b>

ALLEGATO 1 AL MODELLO DI RILEVAZIONE DEI COSTI DEI LIVELLI DI ASSISTENZA												
				Mobilità attiva	Mobilità passiva	Mobilità attiva	Mobilità passiva	ricavi per prestazioni sanitarie	Costi	Assistenza	Ricavi per attività	
			totale costi	extra-regionale		Internazionale		erogate in regime	per prestazioni	stranieri	di ricerca	Totale
			modello LA	AA0460+AA0470+A A0471+AA0490+AA0 500+AA0510+AA052 0+AA0530+AA0550	BA0090+BA0480+BA0 520+BA0560+BA0561 +BA0730+BA0780	AA0600	BA1540	di intramoenia	extra Lea	irregolari	AA0190+AA0200+AA0 210	allegato 1
Codice	Codice Livello	Macrovoce economiche		+AA0560+AA0561+A A0620+AA0630+AA0 631+AA0640+AA065 0+EA0080+EA0180	+BA0830+BA0990+BA1 060+BA1120+BA1550 +EA0360+EA0490+BA 0062+BA1161			AA0670			+AA0220+AA0300	
1A100a	1A100	Sorveglianza, prevenzione e controllo delle malattie infettive e parassitarie, inclusi i programmi vaccinali	8.676.566,71	0,00	0,00	0,00	0,00	0,00	0,00	0,00	0,00	0,00
1A110a	1A110	Vaccinazioni	5.935.507,15	0,00	0,00	0,00	0,00	0,00	0,00	0,00	0,00	0,00
1A120a	1A120	Altri interventi per la sorveglianza, prevenzione e controllo delle malattie infettive e parassitarie	2.741.059,56	0,00	0,00	0,00	0,00	0,00	0,00	0,00	0,00	0,00
1B100a	1B100	Tutela della salute e della sicurezza degli ambienti aperti e confinati	57.796,63	0,00	0,00	0,00	0,00	0,00	0,00	0,00	0,00	0,00
1C100a	1C100	Sorveglianza, prevenzione e tutela della salute e sicurezza nei luoghi di lavoro	1.467.096,73	0,00	0,00	0,00	0,00	0,00	0,00	0,00	0,00	0,00
1D100a	1D100	Salute animale e igiene urbana veterinaria	1.649.692,97	0,00	0,00	0,00	0,00	0,00	0,00	0,00	0,00	0,00
1E100a	1E100	Sicurezza alimentare - Tutela della salute dei consumatori	1.483.891,51	0,00	0,00	0,00	0,00	0,00	0,00	0,00	0,00	0,00
1F100a	1F100	Sorveglianza e prevenzione delle malattie croniche, inclusi la promozione di stili di vita sani ed i programmi organizzati di screening; sorveglianza e prevenzione nutrizionale	570.730,35	0,00	0,00	0,00	0,00	0,00	0,00	0,00	0,00	0,00
1F110a	1F110	Screening oncologici	466.212,33	0,00	0,00	0,00	0,00	0,00	0,00	0,00	0,00	0,00
1F111a	1F111	Programmi organizzati svolti in apposita Unità operativa/Centro di costo	40.946,22	0,00	0,00	0,00	0,00	0,00	0,00	0,00	0,00	0,00
1F112a	1F112	Programmi organizzati svolti in ambito consultoriale/ambulatoriale territoriale	31.977,94	0,00	0,00	0,00	0,00	0,00	0,00	0,00	0,00	0,00
1F113a	1F113	Programmi organizzati svolti in ambito ospedaliero	393.288,17	0,00	0,00	0,00	0,00	0,00	0,00	0,00	0,00	0,00
1F120a	1F120	Altre attività di Sorveglianza e prevenzione delle malattie croniche, inclusi la promozione di stili di vita sani e prevenzione nutrizionale	104.518,02	0,00	0,00	0,00	0,00	0,00	0,00	0,00	0,00	0,00
1F121a	1F121	Altre attività svolte in ambito extra-ospedaliero	104.518,02	0,00	0,00	0,00	0,00	0,00	0,00	0,00	0,00	0,00
1F122a	1F122	Altre attività svolte in ambito ospedaliero	0,00	0,00	0,00	0,00	0,00	0,00	0,00	0,00	0,00	0,00
1G100a	1G100	Attività medico legali per finalità pubbliche	1.133.115,96	0,00	0,00	0,00	0,00	0,00	0,00	0,00	0,00	0,00
1H100a	1H100	Contributo Legge 210/92	182.000,15	0,00	0,00	0,00	0,00	0,00	0,00	0,00	0,00	0,00
19999a	19999	TOTALE PREVENZIONE COLLETTIVA E SANITA' PUBBLICA	15.220.891,01	0,00	0,00	0,00	0,00	0,00	0,00	0,00	0,00	0,00
2A100a	2A100	Assistenza sanitaria di base	24.762.401,54	54.730,14	69.038,75	0,00	0,00	0,00	3.335,56	0,00	0,00	127.104,45
2A110a	2A110	Medicina generale	21.677.338,01	54.730,14	69.038,75	0,00	0,00	0,00	3.335,56	0,00	0,00	127.104,45
2A111a	2A111	Medicina generale - Attività in convenzione	14.774.651,70	54.730,14	69.038,75	0,00	0,00	0,00	3.312,21	0,00	0,00	127.081,10
2A112a	2A112	Medicina generale - Prestazioni erogate nelle cure domiciliari	104.151,62	0,00	0,00	0,00	0,00	0,00	23,35	0,00	0,00	23,35
2A113a	2A113	Medicina generale - Prestazioni erogate presso strutture residenziali e semiresidenziali	6.620.735,56	0,00	0,00	0,00	0,00	0,00	0,00	0,00	0,00	0,00

2A114a	2A114	Medicina generale - Programmi vaccinali	21,78	0,00	0,00	0,00	0,00	0,00	0,00	0,00	0,00	0,00	0,00	0,00
2A115a	2A115	Medicina generale - Attività presso UCCP	177.777,35	0,00	0,00	0,00	0,00	0,00	0,00	0,00	0,00	0,00	0,00	0,00
2A116a	2A116	Medicina generale - Attività presso - Ospedali di Comunità	0,00	0,00	0,00	0,00	0,00	0,00	0,00	0,00	0,00	0,00	0,00	0,00
<b>2A120a</b>	<b>2A120</b>	<b>Pediatria di libera scelta</b>	<b>2.454.762,00</b>	<b>0,00</b>	<b>0,00</b>	<b>0,00</b>	<b>0,00</b>	<b>0,00</b>	<b>0,00</b>	<b>0,00</b>	<b>0,00</b>	<b>0,00</b>	<b>0,00</b>	<b>0,00</b>
2A121a	2A121	Pediatria di libera scelta - Attività in convenzione	2.454.762,00	0,00	0,00	0,00	0,00	0,00	0,00	0,00	0,00	0,00	0,00	0,00
2A122a	2A122	Pediatria di libera scelta - Prestazioni erogate nelle cure domiciliari	0,00	0,00	0,00	0,00	0,00	0,00	0,00	0,00	0,00	0,00	0,00	0,00
2A123a	2A123	Pediatria di libera scelta - Programmi vaccinali	0,00	0,00	0,00	0,00	0,00	0,00	0,00	0,00	0,00	0,00	0,00	0,00
2A124a	2A124	Pediatria di libera scelta - Attività presso UCCP	0,00	0,00	0,00	0,00	0,00	0,00	0,00	0,00	0,00	0,00	0,00	0,00
2A125a	2A125	Pediatria di libera scelta - Attività presso Ospedali di Comunità	0,00	0,00	0,00	0,00	0,00	0,00	0,00	0,00	0,00	0,00	0,00	0,00
<b>2A130a</b>	<b>2A130</b>	<b>Altra assistenza sanitaria di base</b>	<b>630.301,53</b>	<b>0,00</b>	<b>0,00</b>	<b>0,00</b>	<b>0,00</b>	<b>0,00</b>	<b>0,00</b>	<b>0,00</b>	<b>0,00</b>	<b>0,00</b>	<b>0,00</b>	<b>0,00</b>
2A131a	2A131	Altra assistenza sanitaria di base : Assistenza distrettuale e UCCP	630.301,53	0,00	0,00	0,00	0,00	0,00	0,00	0,00	0,00	0,00	0,00	0,00
2A132a	2A132	Altra assistenza sanitaria di base - Ospedali di Comunità	0,00	0,00	0,00	0,00	0,00	0,00	0,00	0,00	0,00	0,00	0,00	0,00
2B100a	2B100	Continuità assistenziale	2.035.363,95	0,00	0,00	0,00	0,00	0,00	0,00	0,00	0,00	0,00	0,00	0,00
2C100a	2C100	Assistenza ai turisti	0,00	0,00	0,00	0,00	0,00	0,00	0,00	0,00	0,00	0,00	0,00	0,00
2D100a	2D100	Emergenza sanitaria territoriale	0,00	0,00	0,00	0,00	0,00	0,00	0,00	0,00	0,00	0,00	0,00	0,00
<b>2E100a</b>	<b>2E100</b>	<b>Assistenza farmaceutica</b>	<b>50.583.385,94</b>	<b>192.007,19</b>	<b>2.849.422,34</b>	<b>0,00</b>	<b>0,00</b>	<b>0,00</b>	<b>0,00</b>	<b>0,00</b>	<b>0,00</b>	<b>0,00</b>	<b>3.041.429,53</b>	
2E110a	2E110	Assistenza farmaceutica erogata in regime di convenzione	1.355.228,00	142.562,45	0,00	0,00	0,00	0,00	0,00	0,00	0,00	0,00	142.562,45	
<b>2E120a</b>	<b>2E120</b>	<b>Assistenza farmaceutica - erogazione diretta a livello territoriale</b>	<b>36.935.744,83</b>	<b>49.444,74</b>	<b>2.849.422,34</b>	<b>0,00</b>	<b>0,00</b>	<b>0,00</b>	<b>0,00</b>	<b>0,00</b>	<b>0,00</b>	<b>0,00</b>	<b>2.898.867,08</b>	
2E121a	2E121	Assistenza farmaceutica - erogazione diretta a livello territoriale - Distribuzione Diretta	31.975.566,95	49.444,74	2.849.422,34	0,00	0,00	0,00	0,00	0,00	0,00	0,00	2.898.867,08	
2E122a	2E122	Assistenza farmaceutica - erogazione diretta a livello territoriale - Distribuzione Per Conto	4.960.177,88	0,00	0,00	0,00	0,00	0,00	0,00	0,00	0,00	0,00	0,00	0,00
2E130a	2E130	Assistenza farmaceutica - erogazione diretta a livello ospedaliero	12.292.413,11	0,00	0,00	0,00	0,00	0,00	0,00	0,00	0,00	0,00	0,00	0,00
<b>2F100a</b>	<b>2F100</b>	<b>Assistenza integrativa e protesica</b>	<b>7.484.552,94</b>	<b>0,00</b>	<b>8.150,97</b>	<b>0,00</b>	<b>0,00</b>	<b>0,00</b>	<b>193.182,26</b>	<b>0,00</b>	<b>0,00</b>	<b>0,00</b>	<b>201.333,23</b>	
<b>2F110a</b>	<b>2F110</b>	<b>Assistenza integrativa-Totale</b>	<b>3.456.017,54</b>	<b>0,00</b>	<b>7.453,63</b>	<b>0,00</b>	<b>0,00</b>	<b>0,00</b>	<b>193.182,26</b>	<b>0,00</b>	<b>0,00</b>	<b>0,00</b>	<b>200.635,89</b>	
2F111a	2F111	Assistenza integrativa - Presidi per persone affette da malattia diabetica o da malattie rare	911.865,33	0,00	7.453,63	0,00	0,00	0,00	50.961,87	0,00	0,00	0,00	58.415,50	
2F112a	2F112	Assistenza integrativa - Prodotti destinati a un'alimentazione particolare	665.897,65	0,00	0,00	0,00	0,00	0,00	37.249,45	0,00	0,00	0,00	37.249,45	
2F113a	2F113	Assistenza integrativa - Dispositivi monouso	1.878.254,56	0,00	0,00	0,00	0,00	0,00	104.970,94	0,00	0,00	0,00	104.970,94	
2F120a	2F120	Assistenza protesica	4.028.535,40	0,00	697,34	0,00	0,00	0,00	0,00	0,00	0,00	0,00	697,34	
<b>2G100a</b>	<b>2G100</b>	<b>Assistenza specialistica ambulatoriale</b>	<b>68.458.069,69</b>	<b>313.728,93</b>	<b>2.604.157,22</b>	<b>0,00</b>	<b>0,00</b>	<b>2.965.487,85</b>	<b>0,00</b>	<b>0,00</b>	<b>0,00</b>	<b>0,00</b>	<b>5.883.374,00</b>	
<b>2G110a</b>	<b>2G110</b>	<b>Assistenza specialistica ambulatoriale - Attività prodotta in ambito ospedaliero</b>	<b>61.453.400,11</b>	<b>313.728,93</b>	<b>2.484.551,27</b>	<b>0,00</b>	<b>0,00</b>	<b>2.965.487,85</b>	<b>0,00</b>	<b>0,00</b>	<b>0,00</b>	<b>0,00</b>	<b>5.763.768,05</b>	
2G111a	2G111	Assistenza specialistica ambulatoriale - Attività prodotta in ambito ospedaliero - Attività di laboratorio	9.941.072,02	195.726,35	0,00	0,00	0,00	0,00	0,00	0,00	0,00	0,00	195.726,35	
2G112a	2G112	Assistenza specialistica ambulatoriale - Attività prodotta in ambito ospedaliero - Diagnostica strumentale	5.417.738,00	0,00	0,00	0,00	0,00	0,00	0,00	0,00	0,00	0,00	0,00	0,00
2G113a	2G113	Assistenza specialistica ambulatoriale - Attività prodotta in ambito ospedaliero - Attività clinica	46.094.590,09	118.002,58	2.484.551,27	0,00	0,00	2.965.487,85	0,00	0,00	0,00	0,00	5.568.041,70	
2G114a	2G114	Assistenza specialistica ambulatoriale - Attività prodotta in ambito ospedaliero - Farmaci ad alto costo rimborsati extra tariffa	0,00	0,00	0,00	0,00	0,00	0,00	0,00	0,00	0,00	0,00	0,00	0,00
2G115a	2G115	Assistenza specialistica ambulatoriale - Attività prodotta in ambito ospedaliero - Dispositivi ad alto costo rimborsati extra tariffa	0,00	0,00	0,00	0,00	0,00	0,00	0,00	0,00	0,00	0,00	0,00	0,00
<b>2G120a</b>	<b>2G120</b>	<b>Assistenza specialistica ambulatoriale - Attività prodotta in ambito distrettuale e da terzi</b>	<b>5.340.593,40</b>	<b>0,00</b>	<b>0,00</b>	<b>0,00</b>	<b>0,00</b>	<b>0,00</b>	<b>0,00</b>	<b>0,00</b>	<b>0,00</b>	<b>0,00</b>	<b>0,00</b>	<b>0,00</b>
2G121a	2G121	Assistenza specialistica ambulatoriale - Attività prodotta in ambito distrettuale e da terzi - Attività di laboratorio	0,00	0,00	0,00	0,00	0,00	0,00	0,00	0,00	0,00	0,00	0,00	0,00
2G122a	2G122	Assistenza specialistica ambulatoriale - Attività prodotta in ambito distrettuale e da terzi - Diagnostica strumentale	0,00	0,00	0,00	0,00	0,00	0,00	0,00	0,00	0,00	0,00	0,00	0,00
2G123a	2G123	Assistenza specialistica ambulatoriale - Attività prodotta in ambito distrettuale e da terzi - Attività clinica	5.340.593,40	0,00	0,00	0,00	0,00	0,00	0,00	0,00	0,00	0,00	0,00	0,00
2G124a	2G124	Assistenza specialistica ambulatoriale - Attività prodotta in ambito distrettuale e da terzi - Farmaci ad alto costo rimborsati extra - tariffa	0,00	0,00	0,00	0,00	0,00	0,00	0,00	0,00	0,00	0,00	0,00	0,00

2G125a	2G125	Assistenza specialistica ambulatoriale - Attività prodotta in ambito distrettuale e da terzi - Dispositivi ad alto costo rimborsati extra --tariffa	0,00	0,00	0,00	0,00	0,00	0,00	0,00	0,00	0,00	0,00	0,00
2G130a	2G130	Assistenza specialistica ambulatoriale - Trasporto utenti	1.664.076,18	0,00	119.605,95	0,00	0,00	0,00	0,00	0,00	0,00	0,00	119.605,95
<b>2H100a</b>	<b>2H100</b>	<b>Assistenza sociosanitaria distrettuale, domiciliare e territoriale</b>	<b>11.768.233,90</b>	<b>0,00</b>	<b>0,00</b>	<b>0,00</b>	<b>0,00</b>	<b>0,00</b>	<b>0,00</b>	<b>20.161,19</b>	<b>0,00</b>	<b>0,00</b>	<b>20.161,19</b>
<b>2H110a</b>	<b>2H110</b>	<b>Assistenza sociosanitaria distrettuale, domiciliare e territoriale - Cure domiciliari</b>	<b>5.365.088,11</b>	<b>0,00</b>	<b>0,00</b>	<b>0,00</b>	<b>0,00</b>	<b>0,00</b>	<b>0,00</b>	<b>20.161,19</b>	<b>0,00</b>	<b>0,00</b>	<b>20.161,19</b>
2H111a	2H111	Cure domiciliari	5.021.515,40	0,00	0,00	0,00	0,00	0,00	0,00	18.850,71	0,00	0,00	18.850,71
2H112a	2H112	Cure palliative domiciliari	343.572,71	0,00	0,00	0,00	0,00	0,00	0,00	1.310,48	0,00	0,00	1.310,48
2H120a	2H120	Assistenza sociosanitaria distrettuale, domiciliare e territoriale - Assistenza a minori, donne, coppie, famiglia (consultori)	1.193.680,97	0,00	0,00	0,00	0,00	0,00	0,00	0,00	0,00	0,00	0,00
2H130a	2H130	Assistenza sociosanitaria distrettuale, domiciliare e territoriale - Assistenza ai minori con disturbi in ambito neuropsichiatrico e del neurosviluppo	1.503.559,55	0,00	0,00	0,00	0,00	0,00	0,00	0,00	0,00	0,00	0,00
2H140a	2H140	Assistenza sociosanitaria distrettuale, domiciliare e territoriale - Assistenza alle persone con disturbi mentali	39.236,20	0,00	0,00	0,00	0,00	0,00	0,00	0,00	0,00	0,00	0,00
2H150a	2H150	Assistenza sociosanitaria distrettuale, domiciliare e territoriale - Assistenza alle persone con disabilità	1.436.716,34	0,00	0,00	0,00	0,00	0,00	0,00	0,00	0,00	0,00	0,00
2H160a	2H160	Assistenza sociosanitaria distrettuale, domiciliare e territoriale - Assistenza alle persone con dipendenze patologiche	2.229.952,73	0,00	0,00	0,00	0,00	0,00	0,00	0,00	0,00	0,00	0,00
<b>2I100a</b>	<b>2I100</b>	<b>Assistenza sociosanitaria semi-residenziale</b>	<b>3.542.423,85</b>	<b>0,00</b>	<b>0,00</b>	<b>0,00</b>	<b>0,00</b>	<b>0,00</b>	<b>0,00</b>	<b>219.330,01</b>	<b>0,00</b>	<b>0,00</b>	<b>219.330,01</b>
2I110a	2I110	Assistenza sociosanitaria semi-residenziale - Assistenza alle persone con disturbi mentali	3.398.789,18	0,00	0,00	0,00	0,00	0,00	0,00	219.330,01	0,00	0,00	219.330,01
2I120a	2I120	Assistenza sociosanitaria semi-residenziale - Assistenza alle persone con disabilità	143.634,67	0,00	0,00	0,00	0,00	0,00	0,00	0,00	0,00	0,00	0,00
2I130a	2I130	Assistenza sociosanitaria semi-residenziale - Assistenza alle persone con dipendenze patologiche	0,00	0,00	0,00	0,00	0,00	0,00	0,00	0,00	0,00	0,00	0,00
2I140a	2I140	Assistenza sociosanitaria semi-residenziale - Assistenza alle persone non autosufficienti	0,00	0,00	0,00	0,00	0,00	0,00	0,00	0,00	0,00	0,00	0,00
2I150a	2I150	Assistenza sociosanitaria semi-residenziale - assistenza ai minori con disturbi in ambito neuropsichiatrico e del neurosviluppo	0,00	0,00	0,00	0,00	0,00	0,00	0,00	0,00	0,00	0,00	0,00
<b>2J100a</b>	<b>2J100</b>	<b>Assistenza sociosanitaria residenziale</b>	<b>20.157.265,67</b>	<b>0,00</b>	<b>0,00</b>	<b>0,00</b>	<b>0,00</b>	<b>0,00</b>	<b>0,00</b>	<b>382.437,10</b>	<b>0,00</b>	<b>0,00</b>	<b>382.437,10</b>
2J110a	2J110	Assistenza sociosanitaria residenziale - Assistenza alle persone con disturbi mentali	7.097.982,48	0,00	0,00	0,00	0,00	0,00	0,00	208.497,86	0,00	0,00	208.497,86
2J120a	2J120	Assistenza sociosanitaria residenziale - Assistenza alle persone con disabilità	6.769.028,18	0,00	0,00	0,00	0,00	0,00	0,00	173.939,24	0,00	0,00	173.939,24
2J130a	2J130	Assistenza sociosanitaria residenziale - Assistenza alle persone con dipendenze patologiche	757.607,91	0,00	0,00	0,00	0,00	0,00	0,00	0,00	0,00	0,00	0,00
2J140a	2J140	Assistenza sociosanitaria residenziale - Assistenza alle persone non autosufficienti	4.763.483,82	0,00	0,00	0,00	0,00	0,00	0,00	0,00	0,00	0,00	0,00
2J150a	2J150	Assistenza sociosanitaria residenziale - Assistenza alle persone nella fase terminale della vita	769.163,28	0,00	0,00	0,00	0,00	0,00	0,00	0,00	0,00	0,00	0,00
2J160a	2J160	Assistenza sociosanitaria residenziale - Assistenza ai minori con disturbi in ambito neuropsichiatrico e del neurosviluppo	0,00	0,00	0,00	0,00	0,00	0,00	0,00	0,00	0,00	0,00	0,00
2K100a	2K100	Assistenza termale	54.776,74	0,00	116.481,35	0,00	0,00	0,00	0,00	0,00	0,00	0,00	116.481,35
2L100a	2L100	Assistenza presso strutture sanitarie interne alle carceri	315.819,99	0,00	0,00	0,00	0,00	0,00	0,00	0,00	0,00	0,00	0,00
<b>29999a</b>	<b>29999</b>	<b>TOTALE ASSISTENZA DISTRETTUALE</b>	<b>189.162.294,21</b>	<b>560.466,26</b>	<b>5.647.250,63</b>	<b>0,00</b>	<b>0,00</b>	<b>2.965.487,85</b>	<b>818.446,12</b>	<b>0,00</b>	<b>0,00</b>	<b>0,00</b>	<b>9.991.650,86</b>
<b>3A100a</b>	<b>3A100</b>	<b>Attività di Pronto soccorso</b>	<b>10.146.505,22</b>	<b>0,00</b>	<b>0,00</b>	<b>0,00</b>	<b>0,00</b>	<b>90.760,59</b>	<b>0,00</b>	<b>0,00</b>	<b>0,00</b>	<b>0,00</b>	<b>90.760,59</b>
<b>3A110a</b>	<b>3A110</b>	<b>Attività diretta di Pronto soccorso e OBI</b>	<b>6.951.830,85</b>	<b>0,00</b>	<b>0,00</b>	<b>0,00</b>	<b>0,00</b>	<b>90.760,59</b>	<b>0,00</b>	<b>0,00</b>	<b>0,00</b>	<b>0,00</b>	<b>90.760,59</b>
3A111a	3A111	Attività diretta di PS e OBI per accessi non seguiti da ricovero	3.483.263,69	0,00	0,00	0,00	0,00	90.760,59	0,00	0,00	0,00	0,00	90.760,59
3A112a	3A112	Attività diretta di PS e OBI per accessi seguiti da ricovero	3.468.567,16	0,00	0,00	0,00	0,00	0,00	0,00	0,00	0,00	0,00	0,00
3A120a	3A120	Accertamenti diagnostici strumentali e consulenze in Pronto Soccorso per accessi non seguiti da ricovero	3.194.674,37	0,00	0,00	0,00	0,00	0,00	0,00	0,00	0,00	0,00	0,00
<b>3B100a</b>	<b>3B100</b>	<b>Assistenza ospedaliera per acuti</b>	<b>136.559.664,92</b>	<b>16.759.314,51</b>	<b>10.209.515,25</b>	<b>0,00</b>	<b>0,00</b>	<b>0,00</b>	<b>43.102,74</b>	<b>0,00</b>	<b>0,00</b>	<b>0,00</b>	<b>27.011.932,50</b>
3B110a	3B110	Assistenza ospedaliera per acuti - In Day Hospital	10.569.748,92	0,00	0,00	0,00	0,00	0,00	0,00	0,00	0,00	0,00	0,00



3B120a	3B120	Assistenza ospedaliera per acuti - In Day Surgery	1.820.718,07	0,00	0,00	0,00	0,00	0,00	0,00	0,00	0,00	0,00
3B130a	3B130	Assistenza ospedaliera per acuti - In degenza ordinaria	121.589.303,68	16.577.746,63	10.209.515,25	0,00	0,00	0,00	43.102,74	0,00	0,00	26.830.364,62
3B140a	3B140	Assistenza ospedaliera per acuti - Farmaci ad alto costo rimborsati extra-tariffa	2.579.894,25	181.567,88	0,00	0,00	0,00	0,00	0,00	0,00	0,00	181.567,88
3B150a	3B150	Assistenza ospedaliera per acuti - Dispositivi ad alto costo rimborsati extra-tariffa	0,00	0,00	0,00	0,00	0,00	0,00	0,00	0,00	0,00	0,00
3C100a	3C100	Assistenza ospedaliera per lungodegenti	2.984.388,97	2.921.934,06	0,00	0,00	0,00	0,00	0,00	0,00	0,00	2.921.934,06
3D100a	3D100	Assistenza ospedaliera per riabilitazione	36.861.318,17	0,00	0,00	0,00	0,00	0,00	0,00	0,00	0,00	0,00
3E100a	3E100	Trasporto sanitario assistito	649.260,70	0,00	0,00	0,00	0,00	0,00	0,00	0,00	0,00	0,00
3F100a	3F100	Attività trasfusionale	3.812.360,98	587.965,55	0,00	0,00	0,00	0,00	0,00	0,00	0,00	587.965,55
3G100a	3G100	Attività a supporto dei trapianti di cellule, organi e tessuti	46.219,16	0,00	0,00	0,00	0,00	0,00	0,00	0,00	0,00	0,00
3H100a	3H100	Attività a supporto della donazione di cellule riproduttive	0,00	0,00	0,00	0,00	0,00	0,00	0,00	0,00	0,00	0,00
39999a	39999	<b>TOTALE ASSISTENZA OSPEDALIERA</b>	<b>191.059.718,12</b>	<b>20.269.214,12</b>	<b>10.209.515,25</b>	<b>0,00</b>	<b>0,00</b>	<b>90.760,59</b>	<b>43.102,74</b>	<b>0,00</b>	<b>0,00</b>	<b>30.612.592,70</b>
48888a	48888	<b>TOTALE COSTI PER ATTIVITA' DI RICERCA</b>	<b>0,00</b>	<b>0,00</b>	<b>0,00</b>	<b>0,00</b>	<b>0,00</b>	<b>0,00</b>	<b>0,00</b>	<b>0,00</b>	<b>0,00</b>	<b>0,00</b>
49999a	49999	<b>TOTALE GENERALE</b>	<b>395.442.903,34</b>	<b>20.829.680,38</b>	<b>15.856.765,88</b>	<b>0,00</b>	<b>0,00</b>	<b>3.056.248,44</b>	<b>861.548,86</b>	<b>0,00</b>	<b>0,00</b>	<b>40.604.243,56</b>
CE_MIN_AGG		<b>TOTALI AGGREGATI CE</b>	<b>0,00</b>	<b>20.829.680,38</b>	<b>15.856.765,88</b>	<b>0,00</b>	<b>0,00</b>	<b>3.056.248,44</b>	<b>1.645.128,96</b>	<b>0,00</b>	<b>0,00</b>	<b>41.387.823,66</b>
CE_DIFFa	CE_DIFF	<b>DIFFERENZE (TOT. LA vs TOT. CE)</b>	<b>0,00</b>	<b>0,00</b>	<b>0,00</b>	<b>0,00</b>	<b>0,00</b>	<b>0,00</b>	<b>0,00</b>	<b>0,00</b>	<b>0,00</b>	<b>0,00</b>

**Prestazioni eventualmente erogate non riconducibili ai livelli essenziali di assistenza (non incluse nel DPCM 12 gennaio 2017)**

<b>CODb</b>	<b>COD</b>	<b>DESCRIZIONE</b>	<b>COSTI TOTALI</b>
19999b	19999	TOTALE PREVENZIONE COLLETTIVA E SANITA' PUBBLICA	0,00
29999b	29999	TOTALE ASSISTENZA DISTRETTUALE	818.446,12
39999b	39999	TOTALE ASSISTENZA OSPEDALIERA	43.102,74

Allegato 3 - Prestazioni eventualmente erogate non riconducibili a livelli essenziali di assistenza						
Codice	Cod. Livello	Descrizione Livello	DGR	CONTO BIL.	IMPORTO Euro	T/S
A5001	A5001	Chirurgia estetica	<b>non prevista</b>	<b>totale</b>	<b>0,00</b>	
		Chirurgia estetica	conti acquisto		0,00	
		Chirurgia estetica	produzione diretta		0,00	
A5002	A5002	Circoncisione rituale maschile	<b>DGR 39-2418 del 20/3/06</b>	<b>totale</b>	<b>0,00</b>	
		Circoncisione rituale maschile	conti acquisto		0,00	
		Circoncisione rituale maschile	produzione diretta		0,00	
A5003	A5003	Medicine non convenzionali	<b>non prevista</b>	<b>totale</b>	<b>0,00</b>	
		Medicine non convenzionali	conti acquisto		0,00	
		Medicine non convenzionali	produzione diretta		0,00	
A5004	A5004	Vaccinazioni non obbligatorie per soggetto estero	<b>Prevista a carico utente</b>	<b>totale</b>	<b>0,00</b>	
		Vaccinazioni non obbligatorie per soggetto estero	conti acquisto		0,00	
		Vaccinazioni non obbligatorie per soggetto estero	produzione diretta		0,00	
A5005	A5005	Certificazioni mediche	<b>Prevista a carico utente e/o richiedente</b>	<b>totale</b>	<b>0,00</b>	
		Certificazioni mediche	conti acquisto		0,00	
		Certificazioni mediche	produzione diretta		0,00	
A5006	A5006	Medicina fisica riabilit. di cui all. 2A, escl. prest. codice A5007	<b>DGR 57-5740/02 previste a carico utente</b>	<b>totale</b>	<b>0,00</b>	
		Medicina fisica riabilit. di cui all. 2A, escl. prest. codice A5007	conti acquisto		0,00	
		Medicina fisica riabilit. di cui all. 2A, escl. prest. codice A5007	produzione diretta		0,00	
A5007	A5007	Laserterapia ant., elettroterap.ant., ultrasuonoter., mesoterapia	<b>DGR 57-5740 All.2B</b>	<b>totale</b>	<b>0,00</b>	
		Laserterapia ant., elettroterap.ant., ultrasuonoter., mesoterapia	conti acquisto		0,00	
		Laserterapia ant., elettroterap.ant., ultrasuonoter., mesoterapia	produzione diretta		0,00	
A5108	A5108	Assegno di cura	<b>DGR 357-1370/97, DGR 51-11389/03, DGR 56-13239/04</b>	<b>totale</b>	<b>386.799,42</b>	
		Assegno di cura	conti acquisto		0,00	
		Assegno di cura	produzione diretta		<b>386.799,42</b>	
A5108b1	A5108.1	Psichiatria - Assegni terapeutici di cura;	produzione diretta		53.718,43	
A5108b2	A5108.2	Borse lavoro pazienti psichiatrici - Assegni di cura;	produzione diretta		195.460,00	
A5108b3	A5108.3	Altri -Assegni di cura (esempio: lungo assistenza domiciliare per anziani);	produzione diretta		40.520,99	
A5108b4	A5108.4	Contributi sostegno domiciliare assistiti affetti da SLA ed altri servizi finanziati con risorse FNA;	produzione diretta		93.600,00	
A5108b5	A5108.5	Buoni servizio - Cure domiciliari	produzione diretta		0,00	
A5108b6	A5108.6	Parrucche per alopecia	produzione diretta		3.500,00	
A5108b7	A5108.7	ALTRI ASSEGNI ....	produzione diretta		0,00	

A5109	A5109	Contrib.per pratica riabilitativa denominata metodo Doman	non prevista	totale	0,00
		Contrib.per pratica riabilitativa denominata metodo Doman	conti acquisto		0,00
		Contrib.per pratica riabilitativa denominata metodo Doman	produzione diretta		0,00
A5110	A5110	Ausili tec. non inseriti nel nomencl.tariff.,materiale d'uso e medicaz.	Totale A5110.1 + A5110.2	totale	20.456,32
		Ausili tec. non inseriti nel nomencl.tariff.,materiale d'uso e medicaz.	conti acquisto		0,00
		Ausili tec. non inseriti nel nomencl.tariff.,materiale d'uso e medicaz.	produzione diretta		20.456,32
A5110.1	A5110.1	Ausili tec. non inseriti nel nomencl.tariff.	DD 116/2006	totale	20.456,32
		Ausili tec. non inseriti nel nomencl.tariff.	conti acquisto		0,00
		Ausili tec. non inseriti nel nomencl.tariff.	produzione diretta		20.456,32
A5110.2	A5110.2	Materiale d'uso e medicazioni	DGR 26/02 e 48/04	totale	0,00
		Materiale d'uso e medicazioni	conti acquisto		0,00
		Materiale d'uso e medicazioni	produzione diretta		0,00
A5111	A5111	Prodotti aproteici	DGR 54/02	totale	0,00
		Prodotti aproteici	conti acquisto		0,00
		Prodotti aproteici	produzione diretta		0,00
A5112	A5112	Prest. aggiuntive Mmg e Pls previste da accordi regionali/aziendali	PLS: (AIR)DGR 157-4648 del 27/11/06 art.17	totale	0,00
		Prest. aggiuntive Mmg e Pls previste da accordi regionali/aziendali	conti acquisto		0,00
		Prest. aggiuntive Mmg e Pls previste da accordi regionali/aziendali	produzione diretta		0,00
A5113	A5113	Farmaci fascia C per persone affette da malattie rare	Circolare prot1577/2005	totale	0,00
		Farmaci fascia C per persone affette da malattie rare	conti acquisto		0,00
		Farmaci fascia C per persone affette da malattie rare	produzione diretta		0,00
A5114	A5114	rimborsi per spese di viaggio e soggiorno per cure	Non previste	totale	0,00
		rimborsi per spese di viaggio e soggiorno per cure	conti acquisto		0,00
		rimborsi per spese di viaggio e soggiorno per cure	produzione diretta		0,00
A5115	A5115	Prestazioni ex Onig a invalidi di guerra	DGR 42-27170/99, DGR 68/2007	totale	0,00
		Prestazioni ex Onig a invalidi di guerra	conti acquisto		0,00
		Prestazioni ex Onig a invalidi di guerra	produzione diretta		0,00
A5199	A5199	Altro	Totale A5199.1,2,3,4	totale	1.256.947,14
		Altro	conti acquisto		1.256.947,14
		Altro	produzione diretta		0,00
A5199.1	A5199.1	Quota sociale relativa ai primi 30/60 gg. per ric. in dimissione osp.	DGR 72-14420/04 e/o DGR 45-4248/12	totale	0,00
		Quota sociale relativa ai primi 30/60 gg. per ric. in dimissione osp.	conti acquisto		0,00
		Quota sociale relativa ai primi 30/60 gg. per ric. in dimissione osp.	produzione diretta		0,00
		Maggiore quota sanitaria rispetto a dpcm 29.11.2001	DGR 53-11389/03, DGR 17-15226/05,DGR 2-3520/06, DGR 357-1370/97, DGR 51-11389/03	totale	1.256.947,14

A5199.2	A5199.2	Maggiore quota sanitaria rispetto a dpcm 29.11.2001	conti acquisto		1.256.947,14
A5199.2a1	A5199.2a.1	Ricovero in strutture per Anziani non autosufficienti (NAT), residenziale e semiresidenziale - Maggiore quota sanitaria rispetto a DPCM 2001/2017 sui LEA;	conti acquisto		364.571,72
A5199.2a2	A5199.2a.2	Ricovero in strutture per Disabili - Maggiore quota sanitaria rispetto a DPCM 2001/2017 sui LEA;	conti acquisto		22.033,64
A5199.2a3	A5199.2a.3	Inserimenti in nuclei NSV e NAC - maggiore quota sanitaria rispetto al DPCM 2001 sui LEA;	conti acquisto		288.435,60
A5199.2a4	A5199.2a.4	DCH357/1997, gruppi appartamento psichiatrici - Maggiore quota sanitaria rispetto a DPCM 2001/2017 sui LEA;	conti acquisto		0,00
A5199.2a5	A5199.2a.5	DCH357/1997, comunita alloggio psichiatriche - Maggiore quota sanitaria rispetto a DPCM 2001/2017 sui LEA;	conti acquisto		0,00
A5199.2a6	A5199.2a.6	ALTRE PRESTAZIONI - Maggiore quota sanitaria rispetto a DPSM 2001 sui LEA - psichiatria.....	conti acquisto		581.906,18
A5199.2b	A5199.2	Maggiore quota sanitaria rispetto a dpcm 29.11.2001	produzione diretta		0,00
A5199.2b1	A5199.2b.1	Ricovero in strutture per Anziani non autosufficienti (NAT), residenziale e semiresidenziale - Maggiore quota sanitaria rispetto a DPCM 2001/2017 sui LEA;	produzione diretta		0,00
A5199.2b2	A5199.2b.2	Ricovero in strutture per Disabili - Maggiore quota sanitaria rispetto a DPCM 2001/2017 sui LEA;	produzione diretta		0,00
A5199.2b3	A5199.2b.3	Inserimenti in nuclei NSV e NAC - maggiore quota sanitaria rispetto al DPCM 2001 sui LEA;	produzione diretta		0,00
A5199.2b4	A5199.2b.4	DCH357/1997, gruppi appartamento psichiatrici - Maggiore quota sanitaria rispetto a DPCM 2001/2017 sui LEA;	produzione diretta		0,00
A5199.2b5	A5199.2b.5	DCH357/1997, comunita alloggio psichiatriche - Maggiore quota sanitaria rispetto a DPCM 2001/2017 sui LEA;	produzione diretta		0,00
A5199.2b6	A5199.2b.6	ALTRE PRESTAZIONI - Maggiore quota sanitaria rispetto a DPSM 2001 sui LEA - psichiatria.....	produzione diretta		0,00
		Quota Mmg e Pls per partecipazione ai gruppi	MMG: (AIR) DGR 28-2690 del 24/04/06, art.8PLS: (AIR) DGR 75-4317 del 13/11/06, art.4	<b>totale</b>	<b>0,00</b>
A5199.3	A5199.3	Quota Mmg e Pls per partecipazione ai gruppi	conti acquisto		0,00
		Quota Mmg e Pls per partecipazione ai gruppi	produzione diretta		0,00
		Altri costi	<b>Inserire provvedimento:</b>	<b>totale</b>	<b>0,00</b>
		Altri costi			0,00
A5199.4	A5199.4	Altri costi	conti acquisto		0,00
		Altri costi	produzione diretta		0,00
		<b>TOTALE COMPLESSIVO</b>		<b>totale</b>	<b>1.684.659,20</b>
A5999	A5999	<b>TOTALE COMPLESSIVO</b>	conti acquisto		<b>1.256.947,14</b>
		<b>TOTALE COMPLESSIVO</b>	produzione diretta		<b>427.712,06</b>

Costi N1 - consumo beni sanitari															
Elisi	Aggregati CE			Sottoconti		Settori							Differenza	Extra Lea	
	cod.	Descrizione	natura	conto	descr. conto	Valore	Presidio	Territorio	Prevenzione	DG e Supp.	Libera Prof.	Totale			
						Sottoconto									
	BA0050	B.1.A.1.2) Medicinali senza AIC	1	3100102	"Medicinali privi di AIC impiegati nella produzione di ricoveri e prestazioni"	119.733,53	0,00	0,00	0,00	0,00	0,00	0,00	0,00	0,00	0,00
	BA2671	B.13.A.1) Prodotti farmaceutici ed emoderivati	1	3101502	Rimanenze iniziali di magazzino -Medicinali privi di AIC impiegati nella produzione di ricoveri e prestazioni-	29.543,52	0,00	0,00	0,00	0,00	0,00	0,00	0,00	0,00	0,00
	BA2671	B.13.A.1) Prodotti farmaceutici ed emoderivati	1	4550102	Rimanenze finali di magazzino -Medicinali privi di AIC impiegati nella produzione di ricoveri e prestazioni-	-23.848,46	0,00	0,00	0,00	0,00	0,00	0,00	0,00	0,00	0,00
	BA0050	B.1.A.1.2) Medicinali senza AIC	1	4800102	Soluzioni fisiologiche e medicinali senza AIC	0,00	0,00	0,00	0,00	0,00	0,00	0,00	0,00	0,00	0,00
	0,00	0,00	0	<b>TOT-1</b>	<b>totale gruppo sottoconti</b>	<b>125.428,59</b>	<b>92.387,33</b>	<b>16.006,96</b>	<b>352,07</b>	<b>16.682,23</b>	<b>0,00</b>	<b>125.428,59</b>	<b>0,00</b>	<b>0,00</b>	
	BA0100	B.1.A.2.3) da altri soggetti	1	3100152	Sangue ed emocomponenti	238.458,00	0,00	0,00	0,00	0,00	0,00	0,00	0,00	0,00	
	BA2672	B.13.A.2) Sangue ed emocomponenti	1	3101521	Sangue ed emocomponenti	0,00	0,00	0,00	0,00	0,00	0,00	0,00	0,00	0,00	
	BA2672	B.13.A.2) Sangue ed emocomponenti	1	4550147	Sangue ed emocomponenti	0,00	0,00	0,00	0,00	0,00	0,00	0,00	0,00	0,00	
	BA0100	B.1.A.2.3) da altri soggetti	1	4800125	Sangue ed emocomponenti	0,00	0,00	0,00	0,00	0,00	0,00	0,00	0,00	0,00	
	0,00	0,00	0	<b>TOT-2</b>	<b>totale gruppo sottoconti</b>	<b>238.458,00</b>	<b>238.458,00</b>	<b>0,00</b>	<b>0,00</b>	<b>0,00</b>	<b>0,00</b>	<b>238.458,00</b>	<b>0,00</b>	<b>0,00</b>	
	BA0040	B.1.A.1.1) medicinali con AIC, ad eccezione di vaccini, emoderivati di produzione regionale, ossigeno e altri gas medicinali	1	3100154	Emoderivati	164.391,65	0,00	0,00	0,00	0,00	0,00	0,00	0,00	0,00	
	BA2671	B.13.A.1) Prodotti farmaceutici ed emoderivati	1	3101523	Emoderivati	41.848,83	0,00	0,00	0,00	0,00	0,00	0,00	0,00	0,00	
	BA2671	B.13.A.1) Prodotti farmaceutici ed emoderivati	1	4550149	Emoderivati	-44.113,89	0,00	0,00	0,00	0,00	0,00	0,00	0,00	0,00	
	BA0040	B.1.A.1.1) medicinali con AIC, ad eccezione di vaccini, emoderivati di produzione regionale, ossigeno e altri gas medicinali	1	4800127	Emoderivati	0,00	0,00	0,00	0,00	0,00	0,00	0,00	0,00	0,00	
	0,00	0,00	0	<b>TOT-3</b>	<b>totale gruppo sottoconti</b>	<b>162.126,59</b>	<b>159.973,11</b>	<b>1.124,57</b>	<b>408,31</b>	<b>620,60</b>	<b>0,00</b>	<b>162.126,59</b>	<b>0,00</b>	<b>0,00</b>	
R	BA0080	B.1.A.2.1) da pubblico (Aziende sanitarie pubbliche della Regione) e Mobilità intraregionale	1	3100153	"Sangue ed emocomponenti in compensazione"	161,70	0,00	0,00	0,00	0,00	0,00	0,00	0,00	0,00	
	BA2672	B.13.A.2) Sangue ed emocomponenti	1	3101522	Sangue ed emocomponenti acquisto da ASR Piemonte in compensazione	0,00	0,00	0,00	0,00	0,00	0,00	0,00	0,00	0,00	
	BA2672	B.13.A.2) Sangue ed emocomponenti	1	4550148	Sangue ed emocomponenti acquisto da ASR Piemonte in compensazione	0,00	0,00	0,00	0,00	0,00	0,00	0,00	0,00	0,00	
R	BA0080	B.1.A.2.1) da pubblico (Aziende sanitarie pubbliche della Regione) e Mobilità intraregionale	1	4800126	Sangue ed emocomponenti acquisto da ASR Piemonte in compensazione	0,00	0,00	0,00	0,00	0,00	0,00	0,00	0,00	0,00	
	0,00	0,00	0	<b>TOT-4</b>	<b>totale gruppo sottoconti</b>	<b>161,70</b>	<b>0,00</b>	<b>161,70</b>	<b>0,00</b>	<b>0,00</b>	<b>0,00</b>	<b>161,70</b>	<b>0,00</b>	<b>0,00</b>	
R	BA0061	B.1.A.1.4.1) Emoderivati di produzione regionale da pubblico (Aziende sanitarie pubbliche della Regione) - Mobilità intraregionale	1	3100155	"Emoderivati in compensazione"	409.249,50	0,00	0,00	0,00	0,00	0,00	0,00	0,00	0,00	
	BA2671	B.13.A.1) Prodotti farmaceutici ed emoderivati	1	3101524	emoderivati da ASR Piemonte in compensazione	73.081,08	0,00	0,00	0,00	0,00	0,00	0,00	0,00	0,00	
	BA2671	B.13.A.1) Prodotti farmaceutici ed emoderivati	1	4550150	emoderivati da ASR Piemonte in compensazione	-55.076,62	0,00	0,00	0,00	0,00	0,00	0,00	0,00	0,00	
	BA0063	B.1.A.1.4.3) Emoderivati di produzione regionale da altri soggetti	1	4800128	Acquisto di emoderivati da ASR Piemonte in compensazione	0,00	0,00	0,00	0,00	0,00	0,00	0,00	0,00	0,00	
	0,00	0,00	0	<b>TOT-5</b>	<b>totale gruppo sottoconti</b>	<b>427.253,96</b>	<b>326.995,29</b>	<b>67.918,47</b>	<b>1.553,94</b>	<b>30.786,26</b>	<b>0,00</b>	<b>427.253,96</b>	<b>0,00</b>	<b>0,00</b>	
	BA0063	B.1.A.1.4.3) Emoderivati di produzione regionale da altri soggetti	1	3100162	Acquisti di emoderivati della (CRCC) ASL TO 4 netto plasma trattato ricevuto da ASR	0,00	0,00	0,00	0,00	0,00	0,00	0,00	0,00	0,00	
	BA2671	B.13.A.1) Prodotti farmaceutici ed emoderivati	1	3101555	Rimanenze iniziali di emoderivati della (CRCC) ASL TO 4 netto plasma trattato ricevuto da ASR	0,00	0,00	0,00	0,00	0,00	0,00	0,00	0,00	0,00	
	BA2671	B.13.A.1) Prodotti farmaceutici ed emoderivati	1	4550239	Rimanenze finali di emoderivati della (CRCC) ASL TO 4 netto plasma trattato ricevuto da ASR	0,00	0,00	0,00	0,00	0,00	0,00	0,00	0,00	0,00	

	0,00	0,00	0	<b>TOT-6</b>		<b>0,00</b>	0,00	0,00	0,00	0,00	0,00	<b>0,00</b>	<b>0,00</b>	0,00
BA0260	B.1.A.5) Materiali per la profilassi (vaccini)		1	3100105	"Sieri e vaccini"	832.557,73	0,00	0,00	0,00	0,00	0,00	0,00	0,00	0,00
BA2675	B.13.A.5) Materiali per la profilassi (vaccini)		1	3101505	Siero e vaccini	305.190,07	0,00	0,00	0,00	0,00	0,00	0,00	0,00	0,00
BA2675	B.13.A.5) Materiali per la profilassi (vaccini)		1	4550105	Siero e vaccini	-290.912,00	0,00	0,00	0,00	0,00	0,00	0,00	0,00	0,00
BA0260	B.1.A.5) Materiali per la profilassi (vaccini)		1	4800105	Siero e vaccini	0,00	0,00	0,00	0,00	0,00	0,00	0,00	0,00	0,00
0,00	0,00	0,00	0	<b>TOT-7</b>	<b>totale gruppo sottoconti</b>	<b>846.835,80</b>	446,83	0,00	832.110,90	14.278,07	0,00	<b>846.835,80</b>	<b>0,00</b>	0,00
BA0260	B.1.A.5) Materiali per la profilassi (vaccini)		1	3100106	Immunoterapie specifiche (Vaccini desensibilizzanti)	72.641,90	0,00	0,00	0,00	0,00	0,00	0,00	0,00	0,00
BA2675	B.13.A.5) Materiali per la profilassi (vaccini)		1	3101506	Vaccini desensibilizzanti	5.703,00	0,00	0,00	0,00	0,00	0,00	0,00	0,00	0,00
BA2675	B.13.A.5) Materiali per la profilassi (vaccini)		1	4550106	Vaccini desensibilizzanti	-6.864,00	0,00	0,00	0,00	0,00	0,00	0,00	0,00	0,00
BA0260	B.1.A.5) Materiali per la profilassi (vaccini)		1	4800106	Vaccini desensibilizzanti	0,00	0,00	0,00	0,00	0,00	0,00	0,00	0,00	0,00
0,00	0,00	0,00	0	<b>TOT-8</b>	<b>totale gruppo sottoconti</b>	<b>71.480,90</b>	70.649,95	0,00	0,00	830,95	0,00	<b>71.480,90</b>	<b>0,00</b>	0,00
BA0240	B.1.A.3.3) Dispositivi medico diagnostici in vitro (IVD)		1	3100107	Acquisti di dispositivi medico diagnostici in vitro compresi i radiodiagnostici in vitro-	4.944.810,94	0,00	0,00	0,00	0,00	0,00	0,00	0,00	0,00
BA2673	B.13.A.3) Dispositivi medici		1	3101507	Reagenti laboratorio	373.318,32	0,00	0,00	0,00	0,00	0,00	0,00	0,00	0,00
BA2673	B.13.A.3) Dispositivi medici		1	4550107	Rimanenze finali di magazzino -Dispositivi medico diagnostici in vitro compresi i radiodiagnostici in vitro-	-626.885,67	0,00	0,00	0,00	0,00	0,00	0,00	0,00	0,00
BA0240	B.1.A.3.3) Dispositivi medico diagnostici in vitro (IVD)		1	4800107	Reagenti laboratorio	0,00	0,00	0,00	0,00	0,00	0,00	0,00	0,00	0,00
0,00	0,00	0,00	0	<b>TOT-9</b>	<b>totale gruppo sottoconti</b>	<b>4.691.243,59</b>	4.066.115,47	419.402,85	205.717,34	0,00	7,93	<b>4.691.243,59</b>	<b>0,00</b>	0,00
BA0290	B.1.A.8) Altri beni e prodotti sanitari		1	3100109	Altri materiali diagnostici	0,00	0,00	0,00	0,00	0,00	0,00	0,00	0,00	0,00
BA2678	B.13.A.1) Prodotti farmaceutici ed emoderivati		1	3101509	Rimanenze iniziali di magazzino -NO Radiofarmaci (con e senza AIC) radiodiagnostici no DM o chimici	0,00	0,00	0,00	0,00	0,00	0,00	0,00	0,00	0,00
BA2678	B.13.A.1) Prodotti farmaceutici ed emoderivati		1	4550109	Rimanenze finali di magazzino -NO Radiofarmaci (con e senza AIC) radiodiagnostici no DM o chimici	0,00	0,00	0,00	0,00	0,00	0,00	0,00	0,00	0,00
BA0290	B.1.A.8) Altri beni e prodotti sanitari		1	4800109	Altri materiali diagnostici	0,00	0,00	0,00	0,00	0,00	0,00	0,00	0,00	0,00
0,00	0,00	0,00	0	<b>TOT-10</b>	<b>totale gruppo sottoconti</b>	<b>0,00</b>	0,00	0,00	0,00	0,00	0,00	<b>0,00</b>	<b>0,00</b>	0,00
BA0290	B.1.A.8) Altri beni e prodotti sanitari		1	3100149	acquisto di beni per assistenza integrativa compresa nei LEA (non compresa DM 332/1999)	12.181,90	0,00	0,00	0,00	0,00	0,00	0,00	0,00	0,00
BA2678	B.13.A.8) Altri beni e prodotti sanitari		1	3101541	rimanenze iniziali di beni per assistenza integrativa compresa nei LEA (non compresa DM 332/1999)	0,00	0,00	0,00	0,00	0,00	0,00	0,00	0,00	0,00
BA2678	B.13.A.8) Altri beni e prodotti sanitari		1	4550144	rimanenze finali di beni per assistenza integrativa compresa nei LEA (non compresa DM 332/1999)	0,00	0,00	0,00	0,00	0,00	0,00	0,00	0,00	0,00
0,00	0,00	0,00	0	<b>TOT-11</b>	<b>totale gruppo sottoconti</b>	<b>12.181,90</b>	0,00	12.181,90	0,00	0,00	0,00	<b>12.181,90</b>	<b>0,00</b>	0,00
BA0290	B.1.A.8) Altri beni e prodotti sanitari		1	3100150	acquisto di beni per assistenza integrativa NON compresa nei LEA (non compresa DM 332/1999)	23.932,25	0,00	0,00	0,00	0,00	0,00	0,00	0,00	0,00
BA2678	B.13.A.8) Altri beni e prodotti sanitari		1	3101542	rimanenze iniziali di beni per assistenza integrativa NON compresa nei LEA (non compresa DM 332/1999)	0,00	0,00	0,00	0,00	0,00	0,00	0,00	0,00	0,00
BA2678	B.13.A.8) Altri beni e prodotti sanitari		1	4550145	rimanenze finali di beni per assistenza integrativa NON compresa nei LEA (non compresa DM 332/1999)	0,00	0,00	0,00	0,00	0,00	0,00	0,00	0,00	0,00
0,00	0,00	0,00	0	<b>TOT-12</b>	<b>totale gruppo sottoconti</b>	<b>23.932,25</b>	0,00	23.932,25	0,00	0,00	0,00	<b>23.932,25</b>	<b>0,00</b>	0,00
BA0290	B.1.A.8) Altri beni e prodotti sanitari		1	3100151	acquisto di beni per assistenza protesica ex DM 332/1999	802.132,50	0,00	0,00	0,00	0,00	0,00	0,00	0,00	0,00

BA2678	B.13.A.8) Altri beni e prodotti sanitari	1	3101543	rimanenze iniziali per assistenza protesica ex DM 332/1999	0,00	0,00	0,00	0,00	0,00	0,00	0,00	0,00	0,00
BA2678	B.13.A.8) Altri beni e prodotti sanitari	1	4550146	rimanenze finali per assistenza protesica ex DM 332/1999	0,00	0,00	0,00	0,00	0,00	0,00	0,00	0,00	0,00
0,00	0,00	0	<b>TOT-13</b>	<b>totale gruppo sottoconti</b>	<b>802.132,50</b>	0,00	802.132,50	0,00	0,00	0,00	<b>802.132,50</b>	<b>0,00</b>	0,00
BA0220	B.1.A.3.1) Dispositivi medici	1	3100164	Acquisto dispositivi medici	10.108.331,04	0,00	0,00	0,00	0,00	0,00	0,00	0,00	0,00
BA2673	B.13.A.3) Dispositivi medici	1	3101556	Rimanenze iniziali di dispositivi medici	2.101.051,57	0,00	0,00	0,00	0,00	0,00	0,00	0,00	0,00
BA2673	B.13.A.3) Dispositivi medici	1	4550157	Rimanenze finali di dispositivi medici	-2.136.078,37	0,00	0,00	0,00	0,00	0,00	0,00	0,00	0,00
BA0220	B.1.A.3.1) Dispositivi medici	1	4800134	Resi per acquisto dispositivi medici	-6.284,21	0,00	0,00	0,00	0,00	0,00	0,00	0,00	0,00
0,00	0,00	0	<b>TOT-14</b>	<b>totale gruppo sottoconti</b>	<b>10.067.020,03</b>	8.125.530,70	1.725.817,85	189.184,38	26.338,51	148,59	<b>10.067.020,03</b>	<b>0,00</b>	0,00
BA2673	B.13.A.3) Dispositivi medici	1	4550115	Materiali chirurgici, sanitario e diagnostico per uso veterinario	0,00	0,00	0,00	0,00	0,00	0,00	0,00	0,00	0,00
BA0280	B.1.A.7) Materiali e prodotti per uso veterinario	1	4800115	Materiali chirurgici, sanitario e diagnostico per uso veterinario	0,00	0,00	0,00	0,00	0,00	0,00	0,00	0,00	0,00
0,00	0,00	0	<b>TOT-15</b>	<b>totale gruppo sottoconti</b>	<b>0,00</b>	0,00	0,00	0,00	0,00	0,00	<b>0,00</b>	<b>0,00</b>	0,00
BA0250	B.1.A.4) Prodotti dietetici	1	3100119	Prodotti dietetici (e di nutrizione enterale)	578.795,55	0,00	0,00	0,00	0,00	0,00	0,00	0,00	0,00
BA2674	B.13.A.4) Prodotti dietetici	1	3101519	Prodotti dietetici (e di nutrizione enterale) - rimanenze iniziali	24.288,36	0,00	0,00	0,00	0,00	0,00	0,00	0,00	0,00
BA2674	B.13.A.4) Prodotti dietetici	1	4550119	Prodotti dietetici (e di nutrizione enterale) - rimanenze finali	-20.595,83	0,00	0,00	0,00	0,00	0,00	0,00	0,00	0,00
BA0250	B.1.A.4) Prodotti dietetici	1	4800119	Prodotti dietetici (e di nutrizione enterale) - (resi)	-862,40	0,00	0,00	0,00	0,00	0,00	0,00	0,00	0,00
0,00	0,00	0	<b>TOT-16</b>	<b>totale gruppo sottoconti</b>	<b>581.625,68</b>	21.292,66	555.898,01	503,14	3.931,87	0,00	<b>581.625,68</b>	<b>0,00</b>	0,00
BA0290	B.1.A.8) Altri beni e prodotti sanitari	1	3100143	"Altri beni e prodotti sanitari non diversamente imputabili"	819.633,57	0,00	0,00	0,00	0,00	0,00	0,00	0,00	0,00
BA2678	B.13.A.8) Altri beni e prodotti sanitari	1	3101540	Altri beni e prodotti sanitari	108.416,66	0,00	0,00	0,00	0,00	0,00	0,00	0,00	0,00
BA2678	B.13.A.8) Altri beni e prodotti sanitari	1	4550143	Altri beni e prodotti sanitari	-417.407,54	0,00	0,00	0,00	0,00	0,00	0,00	0,00	0,00
BA0290	B.1.A.8) Altri beni e prodotti sanitari	1	4800124	Altri beni e prodotti sanitari	0,00	0,00	0,00	0,00	0,00	0,00	0,00	0,00	0,00
0,00	0,00	0	<b>TOT-17</b>	<b>totale gruppo sottoconti</b>	<b>510.642,69</b>	283.561,08	56.714,28	60.978,58	109.316,99	71,76	<b>510.642,69</b>	<b>0,00</b>	0,00
BA2671	B.13.A.1) Prodotti farmaceutici ed emoderivati	1	3101525	Acquisto di medicinali privi di AIC	0,00	0,00	0,00	0,00	0,00	0,00	0,00	0,00	0,00
BA2671	B.13.A.1) Prodotti farmaceutici ed emoderivati	1	4550151	Acquisto di medicinali privi di AIC	0,00	0,00	0,00	0,00	0,00	0,00	0,00	0,00	0,00
0,00	0,00	0	<b>TOT-18</b>	<b>totale gruppo sottoconti</b>	<b>0,00</b>	0,00	0,00	0,00	0,00	0,00	<b>0,00</b>	<b>0,00</b>	0,00
BA0230	B.1.A.3.2) Dispositivi medici impiantabili attivi	1	3100158	Protesi- -dispositivi medici impiantabili attivi	1.111.680,48	0,00	0,00	0,00	0,00	0,00	0,00	0,00	0,00
BA2673	B.13.A.3) Dispositivi medici	1	3101527	Protesi- -dispositivi medici impiantabili attivi	0,00	0,00	0,00	0,00	0,00	0,00	0,00	0,00	0,00
BA2673	B.13.A.3) Dispositivi medici	1	4550153	Protesi- -dispositivi medici impiantabili attivi	0,00	0,00	0,00	0,00	0,00	0,00	0,00	0,00	0,00
BA0230	B.1.A.3.2) Dispositivi medici impiantabili attivi	1	4800131	Protesi- -dispositivi medici impiantabili attivi	0,00	0,00	0,00	0,00	0,00	0,00	0,00	0,00	0,00
0,00	0,00	0	<b>TOT-19</b>	<b>totale gruppo sottoconti</b>	<b>1.111.680,48</b>	1.111.680,48	0,00	0,00	0,00	0,00	<b>1.111.680,48</b>	<b>0,00</b>	0,00
BA0270	B.1.A.6) Prodotti chimici	1	3100159	"Prodotti chimici non IVD"	0,00	0,00	0,00	0,00	0,00	0,00	0,00	0,00	0,00
BA2676	B.13.A.6) Prodotti chimici	1	3101528	Prodotti chimici non IVD	0,00	0,00	0,00	0,00	0,00	0,00	0,00	0,00	0,00
BA2676	B.13.A.6) Prodotti chimici	1	4550154	Prodotti chimici non IVD	0,00	0,00	0,00	0,00	0,00	0,00	0,00	0,00	0,00
BA0270	B.1.A.6) Prodotti chimici	1	4800132	Prodotti chimici non IVD	0,00	0,00	0,00	0,00	0,00	0,00	0,00	0,00	0,00
0,00	0,00	0	<b>TOT-20</b>	<b>totale gruppo sottoconti</b>	<b>0,00</b>	0,00	0,00	0,00	0,00	0,00	<b>0,00</b>	<b>0,00</b>	0,00



	BA0220	B.1.A.3.1) Dispositivi medici	1	3100171	Acquisto di dispositivi medici della ASR capofila	0,00	0,00	0,00	0,00	0,00	0,00	0,00	0,00	0,00
	BA2673	B.13.A.3) Dispositivi medici	1	3101560	Rimanenze iniziali di dispositivi medici della ASR capofila	0,00	0,00	0,00	0,00	0,00	0,00	0,00	0,00	0,00
	BA2673	B.13.A.3) Dispositivi medici	1	4550161	Rimanenze finali i dispositivi medici della ASR capofila	0,00	0,00	0,00	0,00	0,00	0,00	0,00	0,00	0,00
	BA0240	B.1.A.3.3) Dispositivi medico diagnostici in vitro (IVD)	1	4800136	Resi per acquisto di dispositivi medici della ASR capofila	0,00	0,00	0,00	0,00	0,00	0,00	0,00	0,00	0,00
	0,00	0,00	0	<b>TOT-21</b>	<b>totale gruppo sottoconti</b>	<b>0,00</b>	<b>0,00</b>	<b>0,00</b>	<b>0,00</b>	<b>0,00</b>	<b>0,00</b>	<b>0,00</b>	<b>0,00</b>	<b>0,00</b>
	BA0240	B.1.A.3.3) Dispositivi medico diagnostici in vitro (IVD)	1	3100167	Acquisto di dispositivi in vitro della ASR capofila	0,00	0,00	0,00	0,00	0,00	0,00	0,00	0,00	0,00
	BA2673	B.13.A.3) Dispositivi medici	1	3101559	Rimanenze iniziali di dispositivi in vitro della ASR capofila	0,00	0,00	0,00	0,00	0,00	0,00	0,00	0,00	0,00
	BA2673	B.13.A.3) Dispositivi medici	1	4550160	Rimanenze finali i dispositivi in vitro della ASR capofila	0,00	0,00	0,00	0,00	0,00	0,00	0,00	0,00	0,00
	BA0240	B.1.A.3.3) Dispositivi medico diagnostici in vitro (IVD)	1	4800135	Resi per acquisto di dispositivi in vitro della ASR capofila	0,00	0,00	0,00	0,00	0,00	0,00	0,00	0,00	0,00
	0,00	0,00	0	<b>TOT-22</b>	<b>totale gruppo sottoconti</b>	<b>0,00</b>	<b>0,00</b>	<b>0,00</b>	<b>0,00</b>	<b>0,00</b>	<b>0,00</b>	<b>0,00</b>	<b>0,00</b>	<b>0,00</b>
	BA0260	B.1.A.1.1) medicinali con AIC, ad eccezione di vaccini, emoderivati di produzione regionale, ossigeno e altri gas medicali	1	3100172	Acquisti di vaccini della ASR Capofila	0,00	0,00	0,00	0,00	0,00	0,00	0,00	0,00	0,00
	BA2675	B.13.A.5) Materiali per la profilassi (vaccini)	1	3101545	Rimanenze iniziali di magazzino per Acquisti di vaccini della ASR Capofila	0,00	0,00	0,00	0,00	0,00	0,00	0,00	0,00	0,00
	BA2675	B.13.A.5) Materiali per la profilassi (vaccini)	1	4550162	Rimanenze finali di magazzino per Acquisti di vaccini della ASR Capofila	0,00	0,00	0,00	0,00	0,00	0,00	0,00	0,00	0,00
	0,00	0,00	0	<b>TOT-23</b>	<b>totale gruppo sottoconti</b>	<b>0,00</b>	<b>0,00</b>	<b>0,00</b>	<b>0,00</b>	<b>0,00</b>	<b>0,00</b>	<b>0,00</b>	<b>0,00</b>	<b>0,00</b>
	BA0090	B.1.A.2.2) da pubblico (Aziende sanitarie pubbliche extra Regione) e Mobilità extraregionale	1	3100161	Costo di mobilità passiva interregionale ricerca cellule staminali	0,00	0,00	0,00	0,00	0,00	0,00	0,00	0,00	0,00
R	BA0303	B.1.A.9.3) Dispositivi medici	1	3100169	Acquisto di dispositivi in vitro della ASR capofila	288.893,18	288.893,18	0,00	0,00	0,00	0,00	288.893,18	0,00	0,00
R	BA0303	B.1.A.9.3) Dispositivi medici	1	3100170	Acquisto di dispositivi medici da ASR capofila	786.438,38	658.271,25	66.523,63	61.643,50	0,00	0,00	786.438,38	0,00	0,00
R	BA0305	B.1.A.9.5) Materiali per la profilassi (vaccini)	1	3100173	Rimborso Acquisti di vaccini dalla ASR Capofila	370.124,47	0,00	0,00	370.124,47	0,00	0,00	370.124,47	0,00	0,00
	0,00	0,00	0	<b>TOT-24</b>	<b>totale</b>	<b>1.445.456,03</b>	<b>947.164,43</b>	<b>66.523,63</b>	<b>431.767,97</b>	<b>0,00</b>	<b>0,00</b>	<b>1.445.456,03</b>	<b>0,00</b>	<b>0,00</b>
	BA2671	B.13.A.1) Prodotti farmaceutici ed emoderivati	1	4550159	Rimanenze finali Gas medicinali con AIC a distribuzione diretta	0,00	0,00	0,00	0,00	0,00	0,00	0,00	0,00	0,00
	BA0051	B.1.A.1.1) medicinali con AIC, ad eccezione di vaccini, emoderivati di produzione regionale, ossigeno e altri gas medicali	1	3100166	Gas medicinali con AIC a distribuzione diretta	767.738,49	0,00	0,00	0,00	0,00	0,00	0,00	0,00	0,00
	BA2671	B.13.A.1) Prodotti farmaceutici ed emoderivati	1	3101558	Rimanenze iniziali di Gas medicinali con AIC a distribuzione diretta	0,00	0,00	0,00	0,00	0,00	0,00	0,00	0,00	0,00
	0,00	0,00	0	<b>TOT-25</b>	<b>totale gruppo sottoconti</b>	<b>767.738,49</b>	<b>35.636,85</b>	<b>730.805,73</b>	<b>1.295,91</b>	<b>0,00</b>	<b>0,00</b>	<b>767.738,49</b>	<b>0,00</b>	<b>0,00</b>
	BA0050	B.1.A.1.2) Medicinali senza AIC	1	3100165	Medicinali privi di AIC a distribuzione diretta	5.024,43	0,00	0,00	0,00	0,00	0,00	0,00	0,00	0,00
	BA2671	B.13.A.1) Prodotti farmaceutici ed emoderivati	1	3101557	Rimanenze iniziali di Medicinali privi di AIC a distribuzione diretta	1.174,34	0,00	0,00	0,00	0,00	0,00	0,00	0,00	0,00
	BA2671	B.13.A.1) Prodotti farmaceutici ed emoderivati	1	4550158	Rimanenze finali di Medicinali privi di AIC a distribuzione diretta	-285,34	0,00	0,00	0,00	0,00	0,00	0,00	0,00	0,00
	0,00	0,00	0	<b>TOT-26</b>	<b>totale gruppo sottoconti</b>	<b>5.913,43</b>	<b>36,82</b>	<b>4.987,61</b>	<b>0,00</b>	<b>889,00</b>	<b>0,00</b>	<b>5.913,43</b>	<b>0,00</b>	<b>0,00</b>
	BA0040	B.1.A.1.1) medicinali con AIC, ad eccezione di vaccini, emoderivati di produzione regionale, ossigeno e altri gas medicali	1	3100116	"Medicinali con AIC di fascia A impiegati nella produzione di ricoveri e prestazioni"	175.303,38	0,00	0,00	0,00	0,00	0,00	0,00	0,00	0,00
	BA0040	B.1.A.1.1) Medicinali con AIC, ad eccezione di vaccini, emoderivati di produzione regionale, ossigeno e altri gas medicali	1	3100147	"Medicinali con AIC di fascia H e C, impiegati nella produzione di ricoveri e prestazioni"	5.711.289,95	0,00	0,00	0,00	0,00	0,00	0,00	0,00	0,00

	BA2671	B.13.A.1) Prodotti farmaceutici ed emoderivati	1	3101516	Rimanenze iniziali di prodotti farmaceutici esclusi farmaci H , impiegati nella produzione di ricoveri e prestazioni. - resi	1.064.630,05	0,00	0,00	0,00	0,00	0,00	0,00	0,00
	BA2671	B.13.A.1) Prodotti farmaceutici ed emoderivati	1	4550116	Rimanenze finali di prodotti farmaceutici esclusi farmaci H , impiegati nella produzione di ricoveri e prestazioni. - resi	-790.432,44	0,00	0,00	0,00	0,00	0,00	0,00	0,00
	BA0040	B.1.A.1.1) Medicinali con AIC, ad eccezione di vaccini, emoderivati di produzione regionale, ossigeno e altri gas medicali	1	4800116	Acquisto prodotti farmaceutici esclusi farmaci H , impiegati nella produzione di ricoveri e prestazioni. - resi	-1.482,48	0,00	0,00	0,00	0,00	0,00	0,00	0,00
	0,00	0,00	0	<b>TOT-27</b>	<b>totale gruppo sottoconti</b>	<b>6.159.308,46</b>	5.433.226,84	281.385,62	16.788,25	427.907,75	0,00	<b>6.159.308,46</b>	<b>0,00</b>
	BA0051	B.1.A.1.1) Medicinali con AIC, ad eccezione di vaccini, emoderivati di produzione regionale, ossigeno e altri gas medicali	1	3100142	"Gas medicinali con AIC impiegati nella produzione di ricoveri e prestazioni"	165.781,04	153.437,78	9.539,29	2.803,97	0,00	0,00	<b>165.781,04</b>	<b>0,00</b>
	BA2671	B.13.A.1) Prodotti farmaceutici ed emoderivati	1	3101539	Ossigeno (ospedaliero e domiciliare) ed altri gas medicinali con AIC	0,00	0,00	0,00	0,00	0,00	0,00	<b>0,00</b>	<b>0,00</b>
	BA2671	B.13.A.1) Prodotti farmaceutici ed emoderivati	1	4550142	Ossigeno (ospedaliero e domiciliare) ed altri gas medicinali con AIC	0,00	0,00	0,00	0,00	0,00	0,00	<b>0,00</b>	<b>0,00</b>
	BA0051	B.1.A.1.1) Medicinali con AIC, ad eccezione di vaccini, emoderivati di produzione regionale, ossigeno e altri gas medicali	1	4800123	Ossigeno (ospedaliero e domiciliare) ed altri gas medicinali	0,00	0,00	0,00	0,00	0,00	0,00	<b>0,00</b>	<b>0,00</b>
	0,00	0,00	0	<b>TOT-28</b>	<b>totale</b>	<b>165.781,04</b>	<b>153.437,78</b>	<b>9.539,29</b>	<b>2.803,97</b>	<b>0,00</b>	<b>0,00</b>	<b>165.781,04</b>	<b>0,00</b>
	BA0040	B.1.A.1.1) Medicinali con AIC, ad eccezione di vaccini, emoderivati di produzione regionale, ossigeno e altri gas medicali	1	3100117	"Medicinali con AIC di fascia H e C in distribuzione diretta"	9.375.354,64	0,00	0,00	0,00	0,00	0,00	0,00	0,00
	BA2671	B.13.A.1) Prodotti farmaceutici ed emoderivati	1	3101517	Prodotti farmaceutici di tipo "H" a distribuzione diretta	662.434,67	0,00	0,00	0,00	0,00	0,00	0,00	0,00
	BA2671	B.13.A.1) Prodotti farmaceutici ed emoderivati	1	4550117	Prodotti farmaceutici di tipo "H" a distribuzione diretta	-679.488,07	0,00	0,00	0,00	0,00	0,00	0,00	0,00
	BA0040	B.1.A.1.1) Medicinali con AIC, ad eccezione di vaccini, emoderivati di produzione regionale, ossigeno e altri gas medicali	1	4800117	Prodotti farmaceutici di tipo "H" a distribuzione diretta	-3.712,50	0,00	0,00	0,00	0,00	0,00	0,00	0,00
	0,00	0,00	0	<b>TOT-29</b>	<b>totale gruppo sottoconti</b>	<b>9.354.588,74</b>	7.379.252,05	1.854.507,13	535,49	120.294,07	0,00	<b>9.354.588,74</b>	<b>0,00</b>
	BA0040	B.1.A.1.1) Medicinali con AIC, ad eccezione di vaccini, emoderivati di produzione regionale, ossigeno e altri gas medicali	1	3100118	"Medicinali con AIC di fascia A in distribuzione diretta"	6.766.893,96	0,00	0,00	0,00	0,00	0,00	0,00	0,00
	BA2671	B.13.A.1) Prodotti farmaceutici ed emoderivati	1	3101518	Prodotti farmaceutici in distribuzione diretta di assistenza farmaceutica - rimanenze iniziali	682.731,42	0,00	0,00	0,00	0,00	0,00	0,00	0,00
	BA2671	B.13.A.1) Prodotti farmaceutici ed emoderivati	1	4550118	Prodotti farmaceutici in distribuzione diretta di assistenza farmaceutica - rimanenze finali	-483.424,94	0,00	0,00	0,00	0,00	0,00	0,00	0,00
	BA0040	B.1.A.1.1) Medicinali con AIC, ad eccezione di vaccini, emoderivati di produzione regionale, ossigeno e altri gas medicali	1	4800118	Prodotti farmaceutici in distribuzione diretta di assistenza farmaceutica - resi	-18.617,05	0,00	0,00	0,00	0,00	0,00	0,00	0,00
	0,00	0,00	0	<b>TOT-30</b>	<b>totale gruppo sottoconti</b>	<b>6.947.583,39</b>	3.151.446,37	3.531.131,68	2.334,24	262.671,10	0,00	<b>6.947.583,39</b>	<b>0,00</b>
	BA0040	B.1.A.1.1) Medicinali con AIC, ad eccezione di vaccini, emoderivati di produzione regionale, ossigeno e altri gas medicali	1	3100139	Prodotti farmaceutici acquistati e distribuiti per conto	0,00	0,00	0,00	0,00	0,00	0,00	0,00	0,00
	BA2671	B.13.A.1) Prodotti farmaceutici ed emoderivati	1	3101520	Prodotti farmaceutici acquistati e distribuiti per conto	0,00	0,00	0,00	0,00	0,00	0,00	0,00	0,00
	BA2671	B.13.A.1) Prodotti farmaceutici ed emoderivati	1	4550120	Prodotti farmaceutici acquistati e distribuiti per conto	0,00	0,00	0,00	0,00	0,00	0,00	0,00	0,00
	BA0040	B.1.A.1.1) Medicinali con AIC, ad eccezione di vaccini, emoderivati di produzione regionale, ossigeno e altri gas medicali	1	4800120	Prodotti farmaceutici acquistati e distribuiti per conto	0,00	0,00	0,00	0,00	0,00	0,00	0,00	0,00
	0,00	0,00	0	<b>TOT-31</b>	<b>totale gruppo sottoconti</b>	<b>0,00</b>	0,00	0,00	0,00	0,00	0,00	<b>0,00</b>	<b>0,00</b>
R	BA0301	B.1.A.9.1) Prodotti farmaceutici ed emoderivati	1	3100148	"Costo dei prodotti farmaceutici PHI acquistati dalla ASL capofila per loro conto e riaddebitati"	3.978.586,99	0,00	3.910.163,53	68.423,46	0,00	0,00	<b>3.978.586,99</b>	<b>0,00</b>
R	BA0308	B.1.A.9.8) Altri beni e prodotti sanitari	1	3100144	Beni e prodotti sanitari da Asl-AO, IRCCS, Policlinici della Regione	0,00	0,00	0,00	0,00	0,00	0,00	<b>0,00</b>	<b>0,00</b>

	0,00		0,00	0	<b>TOT-32</b>	<b>totale gruppo sottoconti</b>	<b>3.978.586,99</b>	<b>0,00</b>	<b>3.910.163,53</b>	<b>68.423,46</b>	<b>0,00</b>	<b>0,00</b>	<b>3.978.586,99</b>	<b>0,00</b>	<b>0,00</b>
R	BA0308	B.1.A.9.8) Altri beni e prodotti sanitari		1	3100175	Acquisti di ASR, DPI altri beni sanitari da ASR capofila	237.571,11	0,00	0,00	0,00	0,00	0,00	0,00	0,00	0,00
	BA2678	B.13.A.8) Altri beni e prodotti sanitari		1	3101561	Rimanenze iniziali di DPI, altri beni sanitari, della ASR capofila	0,00	0,00	0,00	0,00	0,00	0,00	0,00	0,00	0,00
	BA2678	B.13.A.8) Altri beni e prodotti sanitari		1	4550163	Rimanenze finali di magazzino per acquisto DPI altri beni sanitari della ASR capofila	0,00	0,00	0,00	0,00	0,00	0,00	0,00	0,00	0,00
	0,00		0,00	0	<b>TOT -33</b>	<b>totale gruppo sottoconti</b>	<b>237.571,11</b>	<b>198.853,90</b>	<b>20.095,70</b>	<b>18.621,51</b>	<b>0,00</b>	<b>0,00</b>	<b>237.571,11</b>	<b>0,00</b>	<b>0,00</b>
	BA0290	B.1.A.8) Altri beni e prodotti sanitari		1	3100174	Acquisti di DPI, altri beni sanitari della ASR capofila	0,00	0,00	0,00	0,00	0,00	0,00	0,00	0,00	0,00
	0,00		0,00	0	<b>TOT</b>	<b>TOTALE NATURA 1</b>	<b>48.734.732,34</b>	<b>31.796.145,94</b>	<b>14.090.431,26</b>	<b>1.833.379,46</b>	<b>1.014.547,40</b>	<b>228,28</b>	<b>48.734.732,34</b>	<b>0,00</b>	<b>0,00</b>

## Costi N2 - consumo beni non sanitari

Aggregati CE				Sottoconti		sottoconto	Settori							
Elisi	cod.	Descrizione	natura	conto	descr. conto	Valore	Presidio	Territorio	Prevenzione	DG e Supp.	Libera Prof.	Totale	Differenza	Extra Lea
						Sottoconto								
	BA0320	B.1.B.1) Prodotti alimentari	2	3100130	Prodotti alimentari per degenti	0,00	0,00	0,00	0,00	0,00	0,00	0,00	0,00	0,00
	BA2681	B.13.B.1) Prodotti alimentari	2	3101530	Prodotti alimentari per degenti	0,00	0,00	0,00	0,00	0,00	0,00	0,00	0,00	0,00
	BA2681	B.13.B.1) Prodotti alimentari	2	4550230	Prodotti alimentari per degenti	0,00	0,00	0,00	0,00	0,00	0,00	0,00	0,00	0,00
	BA0320	B.1.B.1) Prodotti alimentari	2	4800230	Prodotti alimentari per degenti	0,00	0,00	0,00	0,00	0,00	0,00	0,00	0,00	0,00
	0,00	0,00	0	<b>TOT_1</b>	<b>totale gruppo sottoconti</b>	<b>0,00</b>	0,00	0,00	0,00	0,00	0,00	<b>0,00</b>	<b>0,00</b>	0,00
	BA0320	B.1.B.1) Prodotti alimentari	2	3100131	Prodotti alimentari per mensa dipendenti	5.329,18	0,00	0,00	0,00	0,00	0,00	0,00	0,00	0,00
	BA2681	B.13.B.1) Prodotti alimentari	2	3101531	Prodotti alimentari per mensa dipendenti	0,00	0,00	0,00	0,00	0,00	0,00	0,00	0,00	0,00
	BA2681	B.13.B.1) Prodotti alimentari	2	4550231	Prodotti alimentari per mensa dipendenti	0,00	0,00	0,00	0,00	0,00	0,00	0,00	0,00	0,00
	BA0320	B.1.B.1) Prodotti alimentari	2	4800231	Prodotti alimentari per mensa dipendenti	0,00	0,00	0,00	0,00	0,00	0,00	0,00	0,00	0,00
	0,00	0,00	0	<b>TOT_2</b>	<b>totale gruppo sottoconti</b>	<b>5.329,18</b>	0,00	5.329,18	0,00	0,00	0,00	<b>5.329,18</b>	<b>0,00</b>	0,00
	BA0330	B.1.B.2) Materiali di guardaroba, di pulizia e di convivenza in genere	2	3100132	Materiali di guardaroba	95.206,51	0,00	0,00	0,00	0,00	0,00	0,00	0,00	0,00
	BA2682	B.13.B.2) Materiali di guardaroba, di pulizia, e di convivenza in genere	2	3101532	Materiali di guardaroba	770.259,53	0,00	0,00	0,00	0,00	0,00	0,00	0,00	0,00
	BA2682	B.13.B.2) Materiali di guardaroba, di pulizia, e di convivenza in genere	2	4550232	Materiali di guardaroba	-618.920,79	0,00	0,00	0,00	0,00	0,00	0,00	0,00	0,00
	BA0330	B.1.B.2) Materiali di guardaroba, di pulizia e di convivenza in genere	2	4800232	Materiali di guardaroba	0,00	0,00	0,00	0,00	0,00	0,00	0,00	0,00	0,00
	0,00	0,00	0	<b>TOT_3</b>	<b>totale gruppo sottoconti</b>	<b>246.545,25</b>	71.253,73	11.841,46	11.992,99	151.456,45	0,62	<b>246.545,25</b>	<b>0,00</b>	0,00
	BA0330	B.1.B.2) Materiali di guardaroba, di pulizia e di convivenza in genere	2	3100133	Materiali di pulizia e lavanderia	160.325,17	0,00	0,00	0,00	0,00	0,00	0,00	0,00	0,00
	BA2682	B.13.B.2) Materiali di guardaroba, di pulizia, e di convivenza in genere	2	3101533	Materiale pulizia e lavanderia	36.876,55	0,00	0,00	0,00	0,00	0,00	0,00	0,00	0,00
	BA2682	B.13.B.2) Materiali di guardaroba, di pulizia, e di convivenza in genere	2	4550233	Materiale pulizia e lavanderia	-42.924,50	0,00	0,00	0,00	0,00	0,00	0,00	0,00	0,00
	BA0330	B.1.B.2) Materiali di guardaroba, di pulizia e di convivenza in genere	2	4800233	Materiale pulizia e lavanderia	0,00	0,00	0,00	0,00	0,00	0,00	0,00	0,00	0,00
	0,00	0,00	0	<b>TOT_4</b>	<b>totale gruppo sottoconti</b>	<b>154.277,22</b>	106.596,29	4.392,22	5.136,60	38.152,11	0,00	<b>154.277,22</b>	<b>0,00</b>	0,00
	BA0330	B.1.B.2) Materiali di guardaroba, di pulizia e di convivenza in genere	2	3100134	Materiali di convivenza in genere	181.971,20	0,00	0,00	0,00	0,00	0,00	0,00	0,00	0,00
	BA2682	B.13.B.2) Materiali di guardaroba, di pulizia, e di convivenza in genere	2	3101534	Materiali di convivenza in genere	85.345,85	0,00	0,00	0,00	0,00	0,00	0,00	0,00	0,00
	BA2682	B.13.B.2) Materiali di guardaroba, di pulizia, e di convivenza in genere	2	4550234	Materiali di convivenza in genere	-65.956,19	0,00	0,00	0,00	0,00	0,00	0,00	0,00	0,00
	BA0330	B.1.B.2) Materiali di guardaroba, di pulizia e di convivenza in genere	2	4800234	Materiali di convivenza in genere	0,00	0,00	0,00	0,00	0,00	0,00	0,00	0,00	0,00
	0,00	0,00	0	<b>TOT_5</b>	<b>totale gruppo sottoconti</b>	<b>201.360,86</b>	150.254,71	18.870,50	5.782,06	26.375,63	77,96	<b>201.360,86</b>	<b>0,00</b>	0,00
	BA0340	B.1.B.3) Combustibili, carburanti e lubrificanti	2	3100135	Combustibili ad uso riscaldamento e cucine	5.449,94	0,00	0,00	0,00	0,00	0,00	0,00	0,00	0,00
	BA2683	B.13.B.3) Combustibili, carburanti e lubrificanti	2	3101535	Combustibili ad uso riscaldamento e cucine	0,00	0,00	0,00	0,00	0,00	0,00	0,00	0,00	0,00
	BA2683	B.13.B.3) Combustibili, carburanti e lubrificanti	2	4550235	Combustibili ad uso riscaldamento e cucine	0,00	0,00	0,00	0,00	0,00	0,00	0,00	0,00	0,00
	BA0340	B.1.B.3) Combustibili, carburanti e lubrificanti	2	4800235	Combustibili ad uso riscaldamento e cucine	0,00	0,00	0,00	0,00	0,00	0,00	0,00	0,00	0,00

	0,00	0,00	0	<b>TOT_6</b>	<b>totale gruppo sottoconti</b>	<b>5.449,94</b>	18,17	5.431,77	0,00	0,00	0,00	<b>5.449,94</b>	<b>0,00</b>	0,00
BA0340	B.1.B.3) Combustibili, carburanti e lubrificanti		2	3100136	Carburanti e lubrificanti ad uso trasporto	191.662,06	0,00	0,00	0,00	0,00	0,00	<b>0,00</b>	<b>0,00</b>	0,00
BA2683	B.13.B.3) Combustibili, carburanti e lubrificanti		2	3101536	Carburanti e lubrificanti ad uso trasporto	0,00	0,00	0,00	0,00	0,00	0,00	<b>0,00</b>	<b>0,00</b>	0,00
BA2683	B.13.B.3) Combustibili, carburanti e lubrificanti		2	4550236	Carburanti e lubrificanti ad uso trasporto	0,00	0,00	0,00	0,00	0,00	0,00	<b>0,00</b>	<b>0,00</b>	0,00
BA0340	B.1.B.3) Combustibili, carburanti e lubrificanti		2	4800236	Carburanti e lubrificanti ad uso trasporto	0,00	0,00	0,00	0,00	0,00	0,00	<b>0,00</b>	<b>0,00</b>	0,00
	0,00	0,00	0	<b>TOT_7</b>	<b>totale gruppo sottoconti</b>	<b>191.662,06</b>	16.015,24	91.493,91	41.713,47	42.439,44	0,00	<b>191.662,06</b>	<b>0,00</b>	0,00
BA0350	B.1.B.4) Supporti informatici e cancelleria		2	3100137	Supporti meccanografici	246.949,59	0,00	0,00	0,00	0,00	0,00	<b>0,00</b>	<b>0,00</b>	0,00
BA2684	B.13.B.4) Supporti informatici e cancelleria		2	3101537	Supporti meccanografici	35.272,98	0,00	0,00	0,00	0,00	0,00	<b>0,00</b>	<b>0,00</b>	0,00
BA2684	B.13.B.4) Supporti informatici e cancelleria		2	4550237	Supporti meccanografici	-79.084,07	0,00	0,00	0,00	0,00	0,00	<b>0,00</b>	<b>0,00</b>	0,00
BA0350	B.1.B.4) Supporti informatici e cancelleria		2	4800237	Supporti meccanografici	0,00	0,00	0,00	0,00	0,00	0,00	<b>0,00</b>	<b>0,00</b>	0,00
	0,00	0,00	0	<b>TOT_8</b>	<b>totale gruppo sottoconti</b>	<b>203.138,50</b>	110.642,95	34.112,01	11.497,72	45.508,72	1.377,10	<b>203.138,50</b>	<b>0,00</b>	0,00
BA0370	B.1.B.6) Altri beni e prodotti non sanitari		2	3100138	Altri beni non sanitari	0,00	0,00	0,00	0,00	0,00	0,00	<b>0,00</b>	<b>0,00</b>	0,00
BA2686	B.13.B.6) Altri beni e prodotti non sanitari		2	3101538	Altri beni non sanitari	0,00	0,00	0,00	0,00	0,00	0,00	<b>0,00</b>	<b>0,00</b>	0,00
BA2686	B.13.B.6) Altri beni e prodotti non sanitari		2	4550238	Altri beni non sanitari	0,00	0,00	0,00	0,00	0,00	0,00	<b>0,00</b>	<b>0,00</b>	0,00
BA0370	B.1.B.6) Altri beni e prodotti non sanitari		2	4800238	Altri beni non sanitari	0,00	0,00	0,00	0,00	0,00	0,00	<b>0,00</b>	<b>0,00</b>	0,00
	0,00	0,00	0	<b>TOT_9</b>	<b>totale gruppo sottoconti</b>	<b>0,00</b>	0,00	0,00	0,00	0,00	0,00	<b>0,00</b>	<b>0,00</b>	0,00
BA0360	B.1.B.5) Materiale per la manutenzione		2	3100250	Materiale per manutenzione immobili	694,50	0,00	0,00	0,00	0,00	0,00	<b>0,00</b>	<b>0,00</b>	0,00
BA2685	B.13.B.5) Materiale per la manutenzione		2	3101550	Materiale per manutenzione immobili	0,00	0,00	0,00	0,00	0,00	0,00	<b>0,00</b>	<b>0,00</b>	0,00
BA2685	B.13.B.5) Materiale per la manutenzione		2	4550350	Materiale per riparazione	0,00	0,00	0,00	0,00	0,00	0,00	<b>0,00</b>	<b>0,00</b>	0,00
BA0360	B.1.B.5) Materiale per la manutenzione		2	4800350	Materiale per riparazioni	0,00	0,00	0,00	0,00	0,00	0,00	<b>0,00</b>	<b>0,00</b>	0,00
	0,00	0,00	0	<b>TOT_10</b>	<b>totale gruppo sottoconti</b>	<b>694,50</b>	694,50	0,00	0,00	0,00	0,00	<b>694,50</b>	<b>0,00</b>	0,00
BA0360	B.1.B.5) Materiale per la manutenzione		2	3100251	Materiale per manutenzione di attrezzature sanitarie	417.099,09	0,00	0,00	0,00	0,00	0,00	<b>0,00</b>	<b>0,00</b>	0,00
BA2685	B.13.B.5) Materiale per la manutenzione		2	3101551	Materiale per manutenzione di attrezzature sanitarie	0,00	0,00	0,00	0,00	0,00	0,00	<b>0,00</b>	<b>0,00</b>	0,00
BA2685	B.13.B.5) Materiale per la manutenzione		2	4550351	Materiale per manutenzione di attrezzature sanitarie	0,00	0,00	0,00	0,00	0,00	0,00	<b>0,00</b>	<b>0,00</b>	0,00
BA0360	B.1.B.5) Materiale per la manutenzione		2	4800351	Materiale per manutenzione di attrezzature sanitarie	0,00	0,00	0,00	0,00	0,00	0,00	<b>0,00</b>	<b>0,00</b>	0,00
	0,00	0,00	0	<b>TOT_11</b>	<b>totale gruppo sottoconti</b>	<b>417.099,09</b>	378.204,55	28.191,96	10.094,91	607,67	0,00	<b>417.099,09</b>	<b>0,00</b>	0,00
BA0360	B.1.B.5) Materiale per la manutenzione		2	3100253	Materiali per manutenzione di automezzi	0,00	0,00	0,00	0,00	0,00	0,00	<b>0,00</b>	<b>0,00</b>	0,00
BA2685	B.13.B.5) Materiale per la manutenzione		2	3101553	Materiali per manutenzione di automezzi (rimanenze iniziali)	0,00	0,00	0,00	0,00	0,00	0,00	<b>0,00</b>	<b>0,00</b>	0,00
BA2685	B.13.B.5) Materiale per la manutenzione		2	4550353	Materiali per manutenzione di automezzi (rimanenze finali)	0,00	0,00	0,00	0,00	0,00	0,00	<b>0,00</b>	<b>0,00</b>	0,00
BA0360	B.1.B.5) Materiale per la manutenzione		2	4800353	Materiali per manutenzione di automezzi (resi)	0,00	0,00	0,00	0,00	0,00	0,00	<b>0,00</b>	<b>0,00</b>	0,00
	0,00	0,00	0	<b>TOT_12</b>	<b>totale gruppo sottoconti</b>	<b>0,00</b>	0,00	0,00	0,00	0,00	0,00	<b>0,00</b>	<b>0,00</b>	0,00
BA0360	B.1.B.5) Materiale per la manutenzione		2	3100254	Materiali per manutenzione di altre attrezzature tecnico - economiche	51.845,24	0,00	0,00	0,00	0,00	0,00	<b>0,00</b>	<b>0,00</b>	0,00
BA2685	B.13.B.5) Materiale per la manutenzione		2	3101554	Materiali per manutenzione di altre attrezzature tecnico - economiche (rimanenze iniziali)	8.138,51	0,00	0,00	0,00	0,00	0,00	<b>0,00</b>	<b>0,00</b>	0,00
BA2685	B.13.B.5) Materiale per la manutenzione		2	4550354	Materiali per manutenzione di altre attrezzature tecnico - economiche (rimanenze finali)	-6.872,59	0,00	0,00	0,00	0,00	0,00	<b>0,00</b>	<b>0,00</b>	0,00

	BA0360	B.1.B.5) Materiale per la manutenzione	2	4800354	Materiali per manutenzione di altre attrezzature tecnico - economali (resi)	0,00	0,00	0,00	0,00	0,00	0,00	0,00	0,00	0,00
	0,00	0,00	0	<b>TOT_13</b>	<b>totale gruppo sottoconti</b>	<b>53.111,16</b>	42.392,27	6.776,72	2.392,98	1.387,15	162,04	<b>53.111,16</b>	<b>0,00</b>	0,00
	BA0350	B.1.B.4) Supporti informatici e cancelleria	2	3101070	Cancelleria e stampati	171.258,23	0,00	0,00	0,00	0,00	0,00	0,00	<b>0,00</b>	0,00
	BA2684	B.13.B.4) Supporti informatici e cancelleria	2	3101570	Cancelleria e stampati	106.553,60	0,00	0,00	0,00	0,00	0,00	0,00	<b>0,00</b>	0,00
	BA2684	B.13.B.4) Supporti informatici e cancelleria	2	4550470	Cancelleria e stampati	-98.438,23	0,00	0,00	0,00	0,00	0,00	0,00	<b>0,00</b>	0,00
	BA0350	B.1.B.4) Supporti informatici e cancelleria	2	4800470	Cancelleria e stampati	0,00	0,00	0,00	0,00	0,00	0,00	0,00	<b>0,00</b>	0,00
	0,00	0,00	0	<b>TOT_14</b>	<b>totale gruppo sottoconti</b>	<b>179.373,60</b>	111.141,97	22.191,55	23.467,84	21.987,54	584,70	<b>179.373,60</b>	<b>0,00</b>	0,00
R	BA0380	B.1.B.7) Beni e prodotti non sanitari da Aziende sanitarie pubbliche della Regione	2	3100145	Beni non sanitari da Asl-AO, IRCCS, Policlinici della Regione	0,00	0,00	0,00	0,00	0,00	0,00	0,00	<b>0,00</b>	0,00
	0,00	0,00	0	<b>TOT</b>	<b>TOTALE NATURA 2</b>	<b>1.658.041,36</b>	<b>987.214,38</b>	<b>228.631,28</b>	<b>112.078,57</b>	<b>327.914,71</b>	<b>2.202,42</b>	<b>1.658.041,36</b>	<b>0,00</b>	<b>0,00</b>

## Costi N3 - acquisto prestazioni sanitarie

Elisi	Aggregati CE			Sottoconti		sottoconto	Settori						Differenza	Extra Lea	
	cod.	Descrizione	natura	conto	descr. conto		Valore	Presidio	Territorio	Prevenzione	DG e Supp.	Libera P			Totale
						Sottoconto									
	<b>BA0410</b>	<b>B.2.A.1) Acquisti servizi sanitari per medicina di base</b>	<b>3</b>												
	BA0430	B.2.A.1.1.A) Costi per assistenza MMG	3	3100473	Convenzioni con i medici di medicina generale	10.966.485,82	0,00	10.966.485,82	0,00	0,00	0,00	<b>10.966.485,82</b>	<b>0,00</b>	0,00	
	BA0430	B.2.A.1.1.A) Costi per assistenza MMG	3	3100480	Costi per integrativo regionale convenzione medici di base	3.243.955,35	80.660,89	3.153.149,87	10.144,59	0,00	0,00	<b>3.243.955,35</b>	<b>0,00</b>	0,00	
	BA0440	B.2.A.1.1.B) Costi per assistenza PLS	3	3100474	Convenzioni con i pediatri di libera scelta	1.825.234,21	0,00	1.825.234,21	0,00	0,00	0,00	<b>1.825.234,21</b>	<b>0,00</b>	0,00	
	BA0440	B.2.A.1.1.B) Costi per assistenza PLS	3	3100481	Costi per integrativo regionale convenzione medici pediatrici di libera scelta	493.991,58	0,00	493.991,58	0,00	0,00	0,00	<b>493.991,58</b>	<b>0,00</b>	0,00	
	BA0450	B.2.A.1.1.C) Costi per assistenza Continuità assistenziale	3	3100475	Convenzioni con i medici di guardia medica	1.478.483,29	0,00	1.478.483,29	0,00	0,00	0,00	<b>1.478.483,29</b>	<b>0,00</b>	0,00	
	BA0450	B.2.A.1.1.C) Costi per assistenza Continuità assistenziale	3	3100482	Costi per integrativo regionale convenzione medici guardia medica	1.808.579,99	314.009,97	1.455.305,87	39.264,15	0,00	0,00	<b>1.808.579,99</b>	<b>0,00</b>	0,00	
	BA0460	B.2.A.1.1.D) Altro (medicina dei servizi, psicologi, medici 118, ecc)	3	3100476	Altre convenzioni di medicina di base (es. medici 118-emergenza)	447.648,23	33.268,09	414.380,14	0,00	0,00	0,00	<b>447.648,23</b>	<b>0,00</b>	0,00	
	BA0460	B.2.A.1.1.D) Altro (medicina dei servizi, psicologi, medici 118, ecc)	3	3100483	Costi per integrativo regionale convenzione medici servizio emergenza 118	0,00	0,00	0,00	0,00	0,00	0,00	<b>0,00</b>	<b>0,00</b>	0,00	
R	BA0470	B.2.A.1.2) - da pubblico (Aziende sanitarie pubbliche della Regione) - Mobilità intraregionale	3	3100346	Costo per assistenza medica di base da altre aziende sanitarie locali piemontesi	64.108,00	0,00	64.108,00	0,00	0,00	0,00	<b>64.108,00</b>	<b>0,00</b>	0,00	
	BA0480	B.2.A.1.3) - da pubblico (Aziende sanitarie pubbliche Extraregione) - Mobilità extraregionale	3	3100304	Assistenza sanitaria di base di Aziende sanitarie extra regionali	82.943,49	0,00	82.943,49	0,00	0,00	0,00	<b>82.943,49</b>	<b>0,00</b>	0,00	
	<b>BA0490</b>	<b>B.2.A.2) Acquisti servizi sanitari per farmaceutica</b>	<b>3</b>												
	BA0500	B.2.A.2.1) - da convenzione	3	3100404	Assistenza farmaceutica erogata da farmacie convenzionate	20.181.889,14	0,00	20.181.889,14	0,00	0,00	0,00	<b>20.181.889,14</b>	<b>0,00</b>	0,00	
R	BA0510	B.2.A.2.2) - da pubblico (Aziende sanitarie pubbliche della Regione)- Mobilità intraregionale	3	3100345	Costo per assistenza farmaceutica da altre aziende sanitarie locali piemontesi	263.456,72	0,00	263.456,72	0,00	0,00	0,00	<b>263.456,72</b>	<b>0,00</b>	0,00	
	BA0520	B.2.A.2.3) - da pubblico (Extraregione)	3	3100349	Costo per assistenza farmaceutica da altre aziende sanitarie locali di altre regioni	242.140,59	0,00	242.140,59	0,00	0,00	0,00	<b>242.140,59</b>	<b>0,00</b>	0,00	
	<b>BA0530</b>	<b>B.2.A.3) Acquisti servizi sanitari per assistenza specialistica ambulatoriale</b>	<b>3</b>												
R	BA0540	B.2.A.3.1) - da pubblico (Aziende sanitarie pubbliche della Regione)	3	3100363	Assistenza specialistica di Aziende sanitarie regionali USL riaddebito strutture accreditate	428.637,75	0,00	428.637,75	0,00	0,00	0,00	<b>428.637,75</b>	<b>0,00</b>	0,00	
R	BA0540	B.2.A.3.1) - da pubblico (Aziende sanitarie pubbliche della Regione)	3	3102117	Acquisto di Assistenza specialistica da Aziende sanitarie regionali USL riaddebito presidi ex aa.rr.tt.41-42-43	287.339,83	0,00	287.339,83	0,00	0,00	0,00	<b>287.339,83</b>	<b>0,00</b>	0,00	
R	BA0540	B.2.A.3.1) - da pubblico (Aziende sanitarie pubbliche della Regione)	3	3102125	Acquisto di Assistenza specialistica da Aziende sanitarie regionali-ASL-	1.008.169,04	0,00	1.008.169,04	0,00	0,00	0,00	<b>1.008.169,04</b>	<b>0,00</b>	0,00	
R	BA0540	B.2.A.3.1) - da pubblico (Aziende sanitarie pubbliche della Regione)	3	3102127	Acquisto di Assistenza specialistica da Aziende sanitarie regionali-Aziende ospedaliere-	2.346.231,48	0,00	2.346.231,48	0,00	0,00	0,00	<b>2.346.231,48</b>	<b>0,00</b>	0,00	
R	BA0540	B.2.A.3.1) - da pubblico (Aziende sanitarie pubbliche della Regione)	3	4500252	Provento per differenziale rispetto previsione finanziaria acquisti assistenza specialistica da AASSRR della regione	0,00	0,00	0,00	0,00	0,00	0,00	<b>0,00</b>	<b>0,00</b>	0,00	
R	BA0541	B.2.A.3.2) prestazioni di pronto soccorso non seguite da ricovero - da pubblico (Aziende sanitarie pubbliche della Regione)	3	3102118	Acquisto di Prestazioni non seguite da ricovero da Aziende sanitarie regionali USL riaddebito presidi ex aa.rr.tt.41-42-43	1.927,01	0,00	1.927,01	0,00	0,00	0,00	<b>1.927,01</b>	<b>0,00</b>	0,00	
R	BA0541	B.2.A.3.2) prestazioni di pronto soccorso non seguite da ricovero - da pubblico (Aziende sanitarie pubbliche della Regione)	3	3102126	Acquisto di Assistenza specialistica da Aziende sanitarie regionali-ASL- PS non seguite da ricovero	207.420,01	0,00	207.420,01	0,00	0,00	0,00	<b>207.420,01</b>	<b>0,00</b>	0,00	
R	BA0541	B.2.A.3.2) prestazioni di pronto soccorso non seguite da ricovero - da pubblico (Aziende sanitarie pubbliche della Regione)	3	3102128	Acquisto di Assistenza specialistica da Aziende sanitarie regionali-Aziende ospedaliere- PS non seguite da ricovero	25.684,30	0,00	25.684,30	0,00	0,00	0,00	<b>25.684,30</b>	<b>0,00</b>	0,00	
	BA0550	B.2.A.3.3) - da pubblico (altri soggetti pubbl. della Regione)	3	3100379	Acquisti per assistenza specialistica ambulatoriale da pubblico (altri soggetti pubbl. della Regione)	0,00	0,00	0,00	0,00	0,00	0,00	<b>0,00</b>	<b>0,00</b>	0,00	
	BA0560	B.2.A.3.5) - da pubblico (Extraregione)	3	3102119	Acquisto di Assistenza specialistica da Aziende sanitarie extra - regionali	2.518.288,59	0,00	2.518.288,59	0,00	0,00	0,00	<b>2.518.288,59</b>	<b>0,00</b>	0,00	
	BA0561	B.2.A.3.6) prestazioni di pronto soccorso non seguite da ricovero - da pubblico (Extraregione)	3	3102120	Acquisto di Prestazioni non seguite da ricovero da Aziende sanitarie extra - regionali	104.174,41	0,00	104.174,41	0,00	0,00	0,00	<b>104.174,41</b>	<b>0,00</b>	0,00	
	BA0570	B.2.A.3.7) - da privato - Medici SUMAI	3	3100405	Assistenza medica specialistica in convenzione interna (SUMAI)	1.945.569,42	1.657.063,90	194.087,75	94.417,77	0,00	0,00	<b>1.945.569,42</b>	<b>0,00</b>	0,00	
	BA0600	B.2.A.3.8.C) Servizi sanitari per assistenza specialistica da Ospedali Classificati privati	3	3101837	"Costi per prestazioni specialistiche da presidi classificati ex art.41-43 L.833/1978 - parificazione ai contratti siglati"	0,00	0,00	0,00	0,00	0,00	0,00	<b>0,00</b>	<b>0,00</b>	0,00	
	BA0600	B.2.A.3.8.C) Servizi sanitari per assistenza specialistica da Ospedali Classificati privati	3	3101841	Acquisto di Prestazioni di Assistenza specialistica di Istituti ex art. 41-42-43 propri residenti	1.966.765,22	0,00	1.966.765,22	0,00	0,00	0,00	<b>1.966.765,22</b>	<b>0,00</b>	0,00	
	BA0600	B.2.A.3.8.C) Servizi sanitari per assistenza specialistica da Ospedali Classificati privati	3	3101842	Acquisto di Prestazioni di Assistenza specialistica di Istituti ex art. 41-42-43 residenti altre asl piemontesi	142.446,83	0,00	142.446,83	0,00	0,00	0,00	<b>142.446,83</b>	<b>0,00</b>	0,00	
	BA0601	B.2.A.3.8.D) Servizi sanitari per prestazioni di pronto soccorso non seguite da ricovero - da Ospedali Classificati privati	3	3101844	Acquisto di Prestazioni Prestazioni non seguite da ricovero di Istituti ex art. 41-42-43 propri residenti	0,00	0,00	0,00	0,00	0,00	0,00	<b>0,00</b>	<b>0,00</b>	0,00	

	BA0601	B.2.A.3.8.D) Servizi sanitari per prestazioni di pronto soccorso non seguite da ricovero - da Ospedali Classificati privati	3	3101845	Acquisto di Prestazioni Prestazioni non seguite da ricovero di Istituti ex art. 41-42-43 residenti altre asl piemontesi	0,00	0,00	0,00	0,00	0,00	0,00	0,00	0,00	0,00	0,00	0,00
	BA0610	B.2.A.3.8.E) Servizi sanitari per assistenza specialistica da Case di Cura private	3	3100419	Assistenza specialistica strutture accreditate per propri assistiti	2.138.648,16	0,00	2.138.648,16	0,00	0,00	0,00	0,00	2.138.648,16	0,00	0,00	0,00
	BA0610	B.2.A.3.8.E) Servizi sanitari per assistenza specialistica da Case di Cura private	3	3100484	Costi per assistenza specialistica strutture accreditate per residenti altre aa.ss.lla. piemontesi	162.026,91	0,00	162.026,91	0,00	0,00	0,00	0,00	162.026,91	0,00	0,00	0,00
	BA0610	B.2.A.3.8.E) Servizi sanitari per assistenza specialistica da Case di Cura private	3	3100487	Costi per prestazioni specialistiche da strutture accreditate dalle Asl per propri residenti - parificazione ai contratti siglati	0,00	0,00	0,00	0,00	0,00	0,00	0,00	0,00	0,00	0,00	0,00
	BA0620	B.2.A.3.8.G) Servizi sanitari per assistenza specialistica da altri privati	3	3100488	Altra assistenza specialistica (prestazioni non rilevate dai flussi informativi "C")	0,00	0,00	0,00	0,00	0,00	0,00	0,00	0,00	0,00	0,00	0,00
	BA0620	B.2.A.3.8.G) Servizi sanitari per assistenza specialistica da altri privati	3	3101814	Prestazioni sanitarie specialistiche di erogatori pubblico-privato in società partecipate	2.625.207,45	0,00	2.625.207,45	0,00	0,00	0,00	0,00	2.625.207,45	0,00	0,00	0,00
	BA0630	B.2.A.3.9) - da privato per cittadini non residenti - Extraregione (mobilità attiva in compensazione)	3	3100485	Costi per assistenza specialistica strutture accreditate per residenti altre aa.ss.lla. extra-Regione	42.872,71	0,00	42.872,71	0,00	0,00	0,00	0,00	42.872,71	0,00	0,00	0,00
	BA0630	B.2.A.3.9) - da privato per cittadini non residenti - Extraregione (mobilità attiva in compensazione)	3	3101843	Acquisto di Prestazioni di Assistenza specialistica di Istituti ex art. 41-42-43 residenti asl altre regioni	68.192,27	0,00	68.192,27	0,00	0,00	0,00	0,00	68.192,27	0,00	0,00	0,00
	BA0631	B.2.A.3.10) Servizi sanitari per prestazioni di pronto soccorso non seguite da ricovero - da privato per cittadini non residenti - Extraregione (mobilità attiva in compensazione)	3	3101846	Acquisto di Prestazioni non seguite da ricovero di Istituti ex art. 41-42-43 residenti asl altre regioni	0,00	0,00	0,00	0,00	0,00	0,00	0,00	0,00	0,00	0,00	0,00
	BA0640	<b>B.2.A.4) Acquisti servizi sanitari per assistenza riabilitativa</b>	<b>3</b>													
R	BA0650	B.2.A.4.1) - da pubblico (Aziende sanitarie pubbliche della Regione)	3	3100330	Costo per assistenza residenziale riabilitativa fornita da aziende sanitarie	0,00	0,00	0,00	0,00	0,00	0,00	0,00	0,00	0,00	0,00	0,00
R	BA0650	B.2.A.4.1) - da pubblico (Aziende sanitarie pubbliche della Regione)	3	3100336	Costo per assistenza semiresidenziale e territoriale riabilitativa fornita da aziende sanitarie regionali	0,00	0,00	0,00	0,00	0,00	0,00	0,00	0,00	0,00	0,00	0,00
	BA0660	B.2.A.4.2) - da pubblico (altri soggetti pubbl. della Regione)	3	3100332	Costo per assistenza residenziale riabilitativa fornita da altri soggetti pubblici della Regione	554.850,34	0,00	554.850,34	0,00	0,00	0,00	0,00	554.850,34	0,00	0,00	0,00
	BA0660	B.2.A.4.2) - da pubblico (altri soggetti pubbl. della Regione)	3	3100338	Costo per assistenza semiresidenziale e territoriale riabilitativa fornita da altri soggetti pubblici della Regione	725.369,86	0,00	725.369,86	0,00	0,00	0,00	0,00	725.369,86	0,00	0,00	0,00
	BA0660	B.2.A.4.2) - da pubblico (altri soggetti pubbl. della Regione)	3	3102105	"maggiore spesa per quota sociale rispetto LEA nazionali - residenziale acquistata da soggetti pubblici (consorzi di comuni , comuni..)della regione - Disabilità psico-fisica adulti"	85.470,65	0,00	85.470,65	0,00	0,00	0,00	0,00	85.470,65	0,00	0,00	85.470,65
	BA0660	B.2.A.4.2) - da pubblico (altri soggetti pubbl. della Regione)	3	3102106	"maggiore spesa per quota sociale rispetto LEA nazionali - semiresidenziale da altri soggetti pubblici della Regione (consorzi di comuni , comuni..) - Disabilità psico-fisica adulti"	0,00	0,00	0,00	0,00	0,00	0,00	0,00	0,00	0,00	0,00	0,00
	BA0670	B.2.A.4.3) - da pubblico (Extraregione) non soggetti a compensazione	3	3100334	Costo per assistenza residenziale riabilitativa fornita da altri soggetti pubblici extra Regione	0,00	0,00	0,00	0,00	0,00	0,00	0,00	0,00	0,00	0,00	0,00
	BA0670	B.2.A.4.3) - da pubblico (Extraregione) non soggetti a compensazione	3	3100340	Costo per assistenza semiresidenziale e territoriale riabilitativa fornita per anziani e altri soggetti da altri soggetti pubblici extra Regione	0,00	0,00	0,00	0,00	0,00	0,00	0,00	0,00	0,00	0,00	0,00
	BA0680	B.2.A.4.4) - da privato (intra-regionale)	3	3100462	Costo per assistenza residenziale riabilitativa fornita da soggetti privati	1.338.019,83	0,00	1.338.019,83	0,00	0,00	0,00	0,00	1.338.019,83	0,00	0,00	0,00
	BA0680	B.2.A.4.4) - da privato (intra-regionale)	3	3100464	Costo per assistenza semiresidenziale e territoriale riabilitativa fornita da soggetti privati	1.478.738,96	0,00	1.478.738,96	0,00	0,00	0,00	0,00	1.478.738,96	0,00	0,00	0,00
	BA0680	B.2.A.4.4) - da privato (intra-regionale)	3	3101832	"maggiore spesa per quota sociale rispetto LEA nazionali -residenziale - riabilitativa soggetti privati - Disabilità psico-fisica adulti "	589.570,31	0,00	589.570,31	0,00	0,00	0,00	0,00	589.570,31	0,00	0,00	589.570,31
	BA0680	B.2.A.4.4) - da privato (intra-regionale)	3	3101833	"maggiore spesa per quota sociale rispetto LEA nazionali - semiresidenziale da privati - Disabilità psico-fisica adulti - Centri diurni"	0,00	0,00	0,00	0,00	0,00	0,00	0,00	0,00	0,00	0,00	0,00
	BA0690	B.2.A.4.5) - da privato (extraregionale)	3	3101827	Acquisti per assistenza riabilitativa da privato (extra-regionale)	0,00	0,00	0,00	0,00	0,00	0,00	0,00	0,00	0,00	0,00	0,00
	BA0700	<b>B.2.A.5) Acquisti servizi sanitari per assistenza integrativa</b>	<b>3</b>													
R	BA0710	B.2.A.5.1) - da pubblico (Aziende sanitarie pubbliche della Regione)	3	3100393	Acquisti servizi sanitari per assistenza integrativa da ASL della regione	0,00	0,00	0,00	0,00	0,00	0,00	0,00	0,00	0,00	0,00	0,00
	BA0720	B.2.A.5.2) - da pubblico (altri soggetti pubbl. della Regione)	3	3100397	Acquisti servizi sanitari per assistenza integrativa da pubblico (altri soggetti pubbl. della regione)	0,00	0,00	0,00	0,00	0,00	0,00	0,00	0,00	0,00	0,00	0,00
	BA0730	B.2.A.5.3) - da pubblico (Extraregione)	3	3100395	Acquisti servizi sanitari per assistenza integrativa da pubblico (Extraregione)	4.856,60	0,00	4.856,60	0,00	0,00	0,00	0,00	4.856,60	0,00	0,00	0,00
	BA0740	B.2.A.5.4) - da privato	3	3101801	assistenza integrativa compresa nei LEA (non compresa DM 332/1999)	1.443.031,46	0,00	1.443.031,46	0,00	0,00	0,00	0,00	1.443.031,46	0,00	0,00	0,00
	BA0740	B.2.A.5.4) - da privato	3	3101802	assistenza integrativa NON compresa nei LEA (non compresa DM 332/1999)	293.658,33	0,00	293.658,33	0,00	0,00	0,00	0,00	293.658,33	0,00	0,00	0,00
	BA0740	B.2.A.5.4) - da privato	3	3101834	"Maggiore spesa finanziata da politiche sociali per Assistenza integrativa NON compresa nei LEA (NON compresa DM 332/99) - (app.acustici digitali pEr minori, mat.uso imp.cocleare e process.ext orec med, parrucche per alopecia chemioterapia.)"	4.882,40	0,00	4.882,40	0,00	0,00	0,00	0,00	4.882,40	0,00	0,00	4.882,40
	BA0740	B.2.A.5.4) - da privato	3	3101840	Costo per servizi di distribuzione delle farmacie...per dispositivi medici per diabetici...	198.430,07	0,00	198.430,07	0,00	0,00	0,00	0,00	198.430,07	0,00	0,00	0,00
	BA0750	<b>B.2.A.6) Acquisti servizi sanitari per assistenza protesica</b>	<b>3</b>													



R	BA0760	B.2.A.6.1) - da pubblico (Aziende sanitarie pubbliche della Regione)	3	3100394	Acquisti servizi sanitari per assistenza protesica da ASL della regione	441,45	0,00	441,45	0,00	0,00	0,00	441,45	0,00	0,00
	BA0770	B.2.A.6.2) - da pubblico (altri soggetti pubbl. della Regione)	3	3100398	Acquisti servizi sanitari per assistenza protesica da da pubblico (altri soggetti pubbl. della regione)	0,00	0,00	0,00	0,00	0,00	0,00	0,00	0,00	0,00
	BA0780	B.2.A.6.3) - da pubblico (Extrarregione)	3	3100396	Acquisti servizi sanitari per assistenza protesica da pubblico (Extrarregione)	2.534,00	0,00	2.534,00	0,00	0,00	0,00	2.534,00	0,00	0,00
	BA0790	B.2.A.6.4) - da privato	3	3101803	assistenza protesica ex DM 332/1999	1.223.534,34	757,35	1.222.776,99	0,00	0,00	0,00	1.223.534,34	0,00	0,00
	<b>BA0800</b>	<b>B.2.A.7) Acquisti servizi sanitari per assistenza ospedaliera</b>	<b>3</b>											
R	BA0810	B.2.A.7.1) - da pubblico (Aziende sanitarie pubbliche della Regione)	3	3100315	Assistenza ospedaliera di Aziende sanitarie regionali USL	3.396.923,94	0,00	3.396.923,94	0,00	0,00	0,00	3.396.923,94	0,00	0,00
R	BA0810	B.2.A.7.1) - da pubblico (Aziende sanitarie pubbliche della Regione)	3	3100316	Assistenza ospedaliera di Aziende ospedaliere regionali	12.462.972,89	0,00	12.462.972,89	0,00	0,00	0,00	12.462.972,89	0,00	0,00
R	BA0810	B.2.A.7.1) - da pubblico (Aziende sanitarie pubbliche della Regione)	3	3100361	Assistenza ospedaliera di Aziende sanitarie regionali USL riaddebito c.cura	1.631.642,44	0,00	1.631.642,44	0,00	0,00	0,00	1.631.642,44	0,00	0,00
R	BA0810	B.2.A.7.1) - da pubblico (Aziende sanitarie pubbliche della Regione)	3	3100362	Assistenza ospedaliera di Aziende sanitarie regionali USL riaddebito presidi ex aa.rr.it.41-42-43	1.279.413,43	0,00	1.279.413,43	0,00	0,00	0,00	1.279.413,43	0,00	0,00
R	BA0810	B.2.A.7.1) - da pubblico (Aziende sanitarie pubbliche della Regione)	3	4500251	Provento per differenziale rispetto previsione finanziaria degli acquisti assistenza ospedaliera da AASSRR della regione	0,00	0,00	0,00	0,00	0,00	0,00	0,00	0,00	0,00
	BA0820	B.2.A.7.2) - da pubblico (altri soggetti pubbl. della Regione)	3	3100381	Acquisti servizi sanitari per assistenza ospedaliera da pubblico (altri soggetti pubbl. della Regione)	0,00	0,00	0,00	0,00	0,00	0,00	0,00	0,00	0,00
	BA0830	B.2.A.7.3) - da pubblico (Extrarregione)	3	3100322	Assistenza ospedaliera di Aziende sanitarie extra regionali	9.987.316,06	0,00	9.987.316,06	0,00	0,00	0,00	9.987.316,06	0,00	0,00
	BA0830	B.2.A.7.3) - da pubblico (Extrarregione)	3	3102112	Assistenza ospedaliera di Aziende sanitarie extra regionali conto GSA allineamento costi saldo mobilità interregionale a riparto FSN	0,00	0,00	0,00	0,00	0,00	0,00	0,00	0,00	0,00
	BA0860	B.2.A.7.4.B) Servizi sanitari per assistenza ospedaliera da Ospedali Classificati privati	3	3100358	Assistenza ospedaliera di Istituti ex art. 41-42-43 propri residenti	3.804.059,65	0,00	3.804.059,65	0,00	0,00	0,00	3.804.059,65	0,00	0,00
	BA0860	B.2.A.7.4.B) Servizi sanitari per assistenza ospedaliera da Ospedali Classificati privati	3	3100359	Assistenza ospedaliera di Istituti ex art. 41-42-43 residenti altre asl piemontesi	3.745.486,77	0,00	3.745.486,77	0,00	0,00	0,00	3.745.486,77	0,00	0,00
	BA0860	B.2.A.7.4.B) Servizi sanitari per assistenza ospedaliera da Ospedali Classificati privati	3	3100366	Costo per oneri struttura DEA budget presidi ex art.41-42-43 (asi stipulare accordi quadro)	0,00	0,00	0,00	0,00	0,00	0,00	0,00	0,00	0,00
	BA0860	B.2.A.7.4.B) Servizi sanitari per assistenza ospedaliera da Ospedali Classificati privati	3	3100378	Costo per maggiorazione tariffaria -budget presidi ex art.41-42-43 L.833/1978 -finanziam.specifico-	2.500.000,00	0,00	2.500.000,00	0,00	0,00	0,00	2.500.000,00	0,00	0,00
	BA0860	B.2.A.7.4.B) Servizi sanitari per assistenza ospedaliera da Ospedali Classificati privati	3	3101849	Costo per funzioni COVID presidi pubblici equiparati ex art.41 L.833/1978	0,00	0,00	0,00	0,00	0,00	0,00	0,00	0,00	0,00
	BA0870	B.2.A.7.4.C) Servizi sanitari per assistenza ospedaliera da Case di Cura private	3	3101848	Costo per funzioni COVID strutture private accreditate	0,00	0,00	0,00	0,00	0,00	0,00	0,00	0,00	0,00
	BA0870	B.2.A.7.4.C) Servizi sanitari per assistenza ospedaliera da Case di Cura private	3	3100460	Ricoveri Case di Cura private provvisoriamente accreditate per degenze oltre il 120° giorno	0,00	0,00	0,00	0,00	0,00	0,00	0,00	0,00	0,00
	BA0870	B.2.A.7.4.C) Servizi sanitari per assistenza ospedaliera da Case di Cura private	3	3100471	Assistenza di ricovero presso case di cura accreditate per propri assistiti	4.108.877,55	0,00	4.108.877,55	0,00	0,00	0,00	4.108.877,55	0,00	0,00
	BA0870	B.2.A.7.4.C) Servizi sanitari per assistenza ospedaliera da Case di Cura private	3	3100472	Assistenza di ricovero presso case di cura accreditate per assistiti altre AASSLL piemontesi	1.564.724,86	0,00	1.564.724,86	0,00	0,00	0,00	1.564.724,86	0,00	0,00
	BA0870	B.2.A.7.4.C) Servizi sanitari per assistenza ospedaliera da Case di Cura private	3	3100486	Costi per prestazioni ospedaliere da strutture accreditate dalle Asl per i propri residenti - parificazione ai contratti siglati	0,00	0,00	0,00	0,00	0,00	0,00	0,00	0,00	0,00
	BA0880	B.2.A.7.4.D) Servizi sanitari per assistenza ospedaliera da altri privati	3	3101813	Prestazioni sanitarie ospedaliere di erogatori pubblico-privato in società miste	20.129.845,00	0,00	20.129.845,00	0,00	0,00	0,00	20.129.845,00	0,00	0,00
	BA0890	B.2.A.7.5) - da privato per cittadini non residenti - Extrarregione (mobilità attiva in compensazione)	3	3100360	Assistenza ospedaliera di Istituti ex art. 41-42-43 residenti asl altre regioni	13.199.511,19	0,00	13.199.511,19	0,00	0,00	0,00	13.199.511,19	0,00	0,00
	BA0890	B.2.A.7.5) - da privato per cittadini non residenti - Extrarregione (mobilità attiva in compensazione)	3	3100478	Assistenza di ricovero presso case di cura accreditate per assistiti altre AASSLL extra-regione	2.257.494,23	0,00	2.257.494,23	0,00	0,00	0,00	2.257.494,23	0,00	0,00
	<b>BA0900</b>	<b>B.2.A.8) Acquisto prestazioni di psichiatria residenziale e semiresidenziale</b>	<b>3</b>											
R	BA0910	B.2.A.8.1) - da pubblico (Aziende sanitarie pubbliche della Regione)	3	3100382	Acquisto prestazioni con addebito diretto di psichiatria residenziale e semiresidenziale da pubblico (Asl-AO, IRCCS, Policlinici della Regione)	0,00	0,00	0,00	0,00	0,00	0,00	0,00	0,00	0,00
	BA0920	B.2.A.8.2) - da pubblico (altri soggetti pubbl. della Regione)	3	3100383	Acquisto prestazioni di psichiatria residenziale e semiresidenziale da pubblico (altri soggetti pubbl. della Regione)	0,00	0,00	0,00	0,00	0,00	0,00	0,00	0,00	0,00
	BA0930	B.2.A.8.3) - da pubblico (Extrarregione) - non soggette a compensazione	3	3100384	Acquisto prestazioni di psichiatria residenziale e semiresidenziale da pubblico (extra Regione) - non soggette a compensazione	0,00	0,00	0,00	0,00	0,00	0,00	0,00	0,00	0,00
	BA0940	B.2.A.8.4) - da privato (intraregionale)	3	3100496	Acquisto prestazioni di psichiatria residenziale e semiresidenziale da privato (intraregionale)	1.631.705,62	1.164,13	1.630.240,45	301,04	0,00	0,00	1.631.705,62	0,00	0,00
	BA0940	B.2.A.8.4) - da privato (intraregionale)	3	3101836	"magior spesa per quota sociale LEA nazionali per Acquisti prestazioni di psichiatria residenziale da privato - "	581.906,18	14,55	581.891,63	0,00	0,00	0,00	581.906,18	0,00	581.906,18
	BA0950	B.2.A.8.5) - da privato (extraregionale)	3	3101830	Acquisto prestazioni di psichiatria residenziale e semiresidenziale da privato (extraregionale)	154.043,59	0,00	154.043,59	0,00	0,00	0,00	154.043,59	0,00	0,00
	<b>BA0960</b>	<b>B.2.A.9) Acquisto prestazioni di distribuzione farmaci File F</b>	<b>3</b>											
R	BA0970	B.2.A.9.1) - da pubblico (Aziende sanitarie pubbliche della Regione) - Mobilità intraregionale	3	3100347	Costo per farmaci ad erogazione e somministrazione diretta ("file F") da AASSLL	406.175,36	0,00	406.175,36	0,00	0,00	0,00	406.175,36	0,00	0,00

R	BA0970	B.2.A.9.1) - da pubblico (Aziende sanitarie pubbliche della Regione) - Mobilità intraregionale	3	3100348	Costo per farmaci ad erogazione e somministrazione diretta ("file F") da AASSOO	3.885.160,99	0,00	3.885.160,99	0,00	0,00	0,00	3.885.160,99	0,00	0,00
R	BA0970	B.2.A.9.1) - da pubblico (Aziende sanitarie pubbliche della Regione) - Mobilità intraregionale	3	3100365	Costo per farmaci ad erogazione e somministrazione diretta ("file F") da AASSLL RIADDEBITO presidi ex art.41-42-43	77.972,99	0,00	77.972,99	0,00	0,00	0,00	77.972,99	0,00	0,00
	BA0980	B.2.A.9.2) - da pubblico (altri soggetti pubbl. della Regione)	3	3102103	Acquisto prestazioni di distribuzione farmaci File F da pubblico (altri soggetti pubbl. della Regione)	0,00	0,00	0,00	0,00	0,00	0,00	0,00	0,00	0,00
	BA0990	B.2.A.9.3) - da pubblico (Extraregione)	3	3100371	Acquisti Farmaci (tracciato F) da AASSRR extra-Regione	2.791.266,84	0,00	2.791.266,84	0,00	0,00	0,00	2.791.266,84	0,00	0,00
	BA0990	B.2.A.9.3) - da pubblico (Extraregione)	3	3102110	Acquisti Farmaci (tracciato F) da AASSRR extra-Regione conto GSA allineamento costi saldo mobilità interregionale a riparto FSN	0,00	0,00	0,00	0,00	0,00	0,00	0,00	0,00	0,00
	BA1000	B.2.A.9.4) - da privato (intraregionale)	3	3100352	Farmaci (tracciato F) di Istituti ex art. 41-42-43 propri residenti	140.734,03	0,00	140.734,03	0,00	0,00	0,00	140.734,03	0,00	0,00
	BA1000	B.2.A.9.4) - da privato (intraregionale)	3	3100353	Farmaci (tracciato F) di Istituti ex art. 41-42-43 residenti altre asl piemontesi	2.127,16	0,00	2.127,16	0,00	0,00	0,00	2.127,16	0,00	0,00
	BA1000	B.2.A.9.4) - da privato (intraregionale)	3	3100479	costi per servizi di distribuzione delle farmacie per i farmaci articolo 8 comma a) L.405/2001	1.016.670,24	0,00	1.016.670,24	0,00	0,00	0,00	1.016.670,24	0,00	0,00
	BA1000	B.2.A.9.4) - da privato (intraregionale)	3	3101838	"Costi per farmaci-file F- da presidi classificati ex art.41-43 L.833/1978 - parificazione ai contratti siglati"	0,00	0,00	0,00	0,00	0,00	0,00	0,00	0,00	0,00
	BA1010	B.2.A.9.5) - da privato (extraregionale)	3	3101831	Acquisto prestazioni di distribuzione farmaci File F da privato (extraregionale)	0,00	0,00	0,00	0,00	0,00	0,00	0,00	0,00	0,00
	BA1020	B.2.A.9.6) - da privato per cittadini non residenti - Extraregione (mobilità attiva in compensazione)	3	3100354	Farmaci (tracciato F) di Istituti ex art. 41-42-43 residenti asl altre regioni	82.137,04	0,00	82.137,04	0,00	0,00	0,00	82.137,04	0,00	0,00
	<b>BA1030</b>	<b>B.2.A.10) Acquisto prestazioni termali in convenzione</b>	<b>3</b>											
R	BA1040	B.2.A.10.1) - da pubblico (Aziende sanitarie pubbliche della Regione) - Mobilità intraregionale	3	3100350	Costo per assistenza termale da altre aziende sanitarie regionali	879,02	0,00	879,02	0,00	0,00	0,00	879,02	0,00	0,00
	BA1050	B.2.A.10.2) - da pubblico (altri soggetti pubbl. della Regione)	3	3100399	Acquisti di servizi termali da pubblico (altri soggetti pubbl. della Regione)	0,00	0,00	0,00	0,00	0,00	0,00	0,00	0,00	0,00
	BA1060	B.2.A.10.3) - da pubblico (Extraregione)	3	3100351	Costo per assistenza termale da altre aziende sanitarie extra-regione	40.969,75	0,00	40.969,75	0,00	0,00	0,00	40.969,75	0,00	0,00
	BA1060	B.2.A.10.3) - da pubblico (Extraregione)	3	3102113	Costo per assistenza termale da altre aziende sanitarie extra-regione conto GSA allineamento costi saldo mobilità interregionale a riparto FSN	0,00	0,00	0,00	0,00	0,00	0,00	0,00	0,00	0,00
	BA1070	B.2.A.10.4) - da privato	3	3100418	Assistenza termale	0,00	0,00	0,00	0,00	0,00	0,00	0,00	0,00	0,00
	BA1080	B.2.A.10.5) - da privato per cittadini non residenti - Extraregione (mobilità attiva in compensazione)	3	3100493	Acquisto prestazioni termali in convenzione da privato per cittadini non residenti - extraregione (mobilità attiva in compensazione)	0,00	0,00	0,00	0,00	0,00	0,00	0,00	0,00	0,00
	BA1080	B.2.A.10.5) - da privato per cittadini non residenti - Extraregione (mobilità attiva in compensazione)	3	3101828	Acquisti di assistenza termale da privato per cittadini non residenti - Extraregione (mobilità attiva in compensazione)	0,00	0,00	0,00	0,00	0,00	0,00	0,00	0,00	0,00
	<b>BA1090</b>	<b>B.2.A.11) Acquisto prestazioni di trasporto sanitario</b>	<b>3</b>											
R	BA1100	B.2.A.11.1) - da pubblico (Aziende sanitarie pubbliche della Regione) - Mobilità intraregionale	3	3100386	Acquisto prestazioni trasporto sanitari da pubblico con addebito diretto (Asi-AO, IRCCS, Policlinici della Regione)	0,00	0,00	0,00	0,00	0,00	0,00	0,00	0,00	0,00
	BA1110	B.2.A.11.2) - da pubblico (altri soggetti pubbl. della Regione)	3	3100497	acquisti di servizi di trasporto sanitario da pubblico (altri soggetti pubbl. della Regione)	0,00	0,00	0,00	0,00	0,00	0,00	0,00	0,00	0,00
	BA1120	B.2.A.11.3) - da pubblico (Extraregione)	3	3100374	Costo per elitransporto trasporti assistiti da AASSRR extra-regione	82.275,55	0,00	82.275,55	0,00	0,00	0,00	82.275,55	0,00	0,00
	BA1120	B.2.A.11.3) - da pubblico (Extraregione)	3	3102114	Costo per elitransporto trasporti assistiti da AASSRR extra-regione conto GSA allineamento costi saldo mobilità interregionale a riparto FSN	0,00	0,00	0,00	0,00	0,00	0,00	0,00	0,00	0,00
	BA1130	B.2.A.11.4) - da privato	3	3100416	Assistenza per trasporti sanitari per l'urgenza.	2.268.379,89	722.519,38	1.543.749,84	2.110,67	0,00	0,00	2.268.379,89	0,00	0,00
	BA1130	B.2.A.11.4) - da privato	3	3100417	118, emergenza sanitaria	0,00	0,00	0,00	0,00	0,00	0,00	0,00	0,00	0,00
	<b>BA1140</b>	<b>B.2.A.12) Acquisto prestazioni Socio-Sanitarie a rilevanza sanitaria</b>	<b>3</b>											
R	BA1151	B.2.A.12.1.A) Assistenza domiciliare integrata (ADI)	3	3100337	Costo per assistenza semiresidenziale e territoriale per anziani e altri soggetti, fornita da aziende sanitarie regionali	0,00	0,00	0,00	0,00	0,00	0,00	0,00	0,00	0,00
R	BA1151	B.2.A.12.1.A) Assistenza domiciliare integrata (ADI)	3	3102129	Acquisto di Assistenza domiciliare integrata (ADI) da ASR	0,00	0,00	0,00	0,00	0,00	0,00	0,00	0,00	0,00
R	BA1152	B.2.A.12.1.B) Altre prestazioni socio-sanitarie a rilevanza sanitaria	3	3100331	Costo per altra assistenza residenziale, anziani e altri soggetti fornita da aziende sanitarie regionali	0,00	0,00	0,00	0,00	0,00	0,00	0,00	0,00	0,00
R	BA1152	B.2.A.12.1.B) Altre prestazioni socio-sanitarie a rilevanza sanitaria	3	3100377	Costo addebitato alle ASL per prestazioni erogate nel programma di screening dei tumori (mammella, collo dell'utero e colon retto)	219.547,84	0,00	219.547,84	0,00	0,00	0,00	219.547,84	0,00	0,00
	BA1160	B.2.A.12.2) - da pubblico (altri soggetti pubblici della Regione)	3	3100333	Costo per altra assistenza residenziale, anziani e altri soggetti fornita da altri soggetti pubblici della Regione	1.819.748,75	0,00	1.819.748,75	0,00	0,00	0,00	1.819.748,75	0,00	0,00
	BA1160	B.2.A.12.2) - da pubblico (altri soggetti pubblici della Regione)	3	3100339	Costo per assistenza semiresidenziale e territoriale per anziani e altri soggetti, fornita da altri soggetti pubblici della Regione	984.482,01	0,00	984.482,01	0,00	0,00	0,00	984.482,01	0,00	0,00
	BA1160	B.2.A.12.2) - da pubblico (altri soggetti pubblici della Regione)	3	3102107	"Maggior spesa sociale-socio sanitaria finanziata da politiche sociali - Costo ass. semires. e territ. per anziani e altri soggetti, fornita da altri soggetti pubblici - Assegni cura (antic Comune) - Cure domic."	134.120,99	0,00	134.120,99	0,00	0,00	0,00	134.120,99	0,00	134.120,99
	BA1170	B.2.A.12.4) - da pubblico (Extraregione) non soggette a compensazione	3	3100335	Costo per altra assistenza residenziale, anziani e altri soggetti fornita da altri soggetti pubblici extra Regione	0,00	0,00	0,00	0,00	0,00	0,00	0,00	0,00	0,00
	BA1180	B.2.A.12.5) - da privato (intraregionale)	3	3101804	acquisto di prestazioni di assistenza residenziale, semiresidenziale e territoriale per anziani da soggetti privati	8.653.614,63	125.545,57	8.497.200,85	30.868,21	0,00	0,00	8.653.614,63	0,00	0,00
	BA1180	B.2.A.12.5) - da privato (intraregionale)	3	3101805	acquisto di prestazioni di assistenza residenziale, semiresidenziale e territoriale per dipendenze	538.648,62	0,00	538.648,62	0,00	0,00	0,00	538.648,62	0,00	0,00

	BA1180	B.2.A.12.5) - da privato (intraregionale)	3	3101806	assistenza residenziale, semiresidenziale e territoriale da soggetti privati per minori a rischio, donne, coppie e famiglie..	844.569,65	0,00	844.569,65	0,00	0,00	0,00	844.569,65	0,00	0,00
	BA1180	B.2.A.12.5) - da privato (intraregionale)	3	3101807	assistenza residenziale e semiresidenziale da soggetti privati per malati terminali	673.126,00	0,00	673.126,00	0,00	0,00	0,00	673.126,00	0,00	0,00
	BA1180	B.2.A.12.5) - da privato (intraregionale)	3	3101808	assistenza territoriale, semiresidenziale.. da privati a favore di soggetti affetti da HIV	113.030,32	0,00	113.030,32	0,00	0,00	0,00	113.030,32	0,00	0,00
	BA1180	B.2.A.12.5) - da privato (intraregionale)	3	3101809	altra assistenza residenziale e semiresidenziale	2.597.829,83	0,00	2.597.829,83	0,00	0,00	0,00	2.597.829,83	0,00	0,00
	BA1180	B.2.A.12.5) - da privato (intraregionale)	3	3101839	Acquisto di prestazioni sanitarie da soggetti privati -continuità assistenziale a valenza sanitaria-	1.496.512,84	0,00	1.496.512,84	0,00	0,00	0,00	1.496.512,84	0,00	0,00
	BA1190	B.2.A.12.6) - da privato (extraregionale)	3	3101829	Acquisto prestazioni Socio-Sanitarie a rilevanza sanitaria da privato (extraregionale)	0,00	0,00	0,00	0,00	0,00	0,00	0,00	0,00	0,00
	BA1300	<b>B.2.A.14.2) Rimborsi per cure all'estero</b>	<b>3</b>											
	BA1300	B.2.A.14.2) Rimborsi per cure all'estero	3	3100428	Rimborsi agli assistiti per ricoveri all'estero	172,57	0,00	172,57	0,00	0,00	0,00	172,57	0,00	0,00
	BA1540	<b>B.2.A.16.5) Costi per servizi sanitari - Mobilità internazionale passiva</b>	<b>3</b>											
	BA1540	B.2.A.16.5) Costi per servizi sanitari - Mobilità internazionale passiva	3	3100389	Costi per servizi sanitari - Mobilità internazionale passiva	0,00	0,00	0,00	0,00	0,00	0,00	0,00	0,00	0,00
	BA1541	<b>B.2.A.16.6) Costi per servizi sanitari - Mobilità internazionale passiva rilevata dalle ASL</b>	<b>3</b>											
R	BA1541	B.2.A.16.6) Costi per servizi sanitari - Mobilità internazionale passiva rilevata dalle ASL	3	3102130	Costi per servizi sanitari - Mobilità internazionale passiva rilevata dalle ASL- rimborso ad Aziende ospedaliere	0,00	0,00	0,00	0,00	0,00	0,00	0,00	0,00	0,00
	BA1542	<b>B.2.A.16.7) Costi per prestazioni sanitarie erogate da aziende sanitarie estere (fatturate direttamente)</b>	<b>3</b>											
	BA1542	B.2.A.16.7) Costi per prestazioni sanitarie erogate da aziende sanitarie estere (fatturate direttamente)	3	3102131	Costi per prestazioni sanitarie erogate da aziende sanitarie estere (fatturate direttamente)	0,00	0,00	0,00	0,00	0,00	0,00	0,00	0,00	0,00
	BA2730	<b>B.14.A.3) Accantonamenti per rischi connessi all'acquisto di prestazioni sanitarie da privato</b>	<b>3</b>											
	BA2730	B.14.A.3) Accantonamenti per rischi connessi all'acquisto di prestazioni sanitarie da privato	3	3101620	Accantonamenti per rischi connessi all'acquisto di prestazioni sanitarie da privato-RSA	0,00	0,00	0,00	0,00	0,00	0,00	0,00	0,00	0,00
	BA2730	B.14.A.3) Accantonamenti per rischi connessi all'acquisto di prestazioni sanitarie da privato	3	3101626	Accantonamenti per oneri assistenza ospedaliera da strutture private accreditate	1.838.128,89	0,00	1.738.869,00	99.259,89	0,00	0,00	1.838.128,89	0,00	0,00
	BA2730	B.14.A.3) Accantonamenti per rischi connessi all'acquisto di prestazioni sanitarie da privato	3	3101627	Accantonamenti per oneri assistenza specialistica da strutture private accreditate	0,00	0,00	0,00	0,00	0,00	0,00	0,00	0,00	0,00
	BA2730	B.14.A.3) Accantonamenti per rischi connessi all'acquisto di prestazioni sanitarie da privato	3	3101628	Accantonamenti per oneri assistenza ospedaliera da presidi classificati ex art.41-43 L.833/1978	2.695.247,90	0,00	2.695.247,90	0,00	0,00	0,00	2.695.247,90	0,00	0,00
	BA2730	B.14.A.3) Accantonamenti per rischi connessi all'acquisto di prestazioni sanitarie da privato	3	3101629	Accantonamenti per oneri assistenza specialistica da strutture private accreditate da presidi classificati ex art.41-43 L.833/1978	0,00	0,00	0,00	0,00	0,00	0,00	0,00	0,00	0,00
	BA2760	<b>B.14.B) Accantonamenti per premio di operosità (SUMAI)</b>	<b>3</b>											
	BA2760	B.14.B) Accantonamenti per premio di operosità (SUMAI)	3	3101602	Accantonamenti per premio di operosità (SUMAI)	155.241,17	0,00	0,00	0,00	155.241,17	0,00	155.241,17	0,00	0,00
	BA2840	<b>B.14.D.1) Acc. Rinnovi convenzioni MMG/PLS/MCA</b>	<b>3</b>											
	BA2840	B.14.D.1) Acc. Rinnovi convenzioni MMG/PLS/MCA	3	3101606	Accantonamento per oneri pregressi rinnovo convenzioni medicina di base	734.918,00	0,00	722.278,94	12.639,06	0,00	0,00	734.918,00	0,00	0,00
	BA2850	<b>B.14.D.2) Acc. Rinnovi convenzioni Medici Sumai</b>	<b>3</b>											
	BA2850	B.14.D.2) Acc. Rinnovi convenzioni Medici Sumai	3	3101619	Acc. Rinnovi convenzioni SUMAI	67.298,00	0,00	66.140,61	1.157,39	0,00	0,00	67.298,00	0,00	0,00
	EA0410	<b>E.2.B.3.2.C) Sopravvenienze passive v/terzi relative alle convenzioni con medici di base</b>	<b>3</b>											
	EA0410	E.2.B.3.2.C) Sopravvenienze passive v/terzi relative alle convenzioni con medici di base	3	3250416	Costi esercizi pregressi arretrati medici di base a questi assimilabili	0,00	0,00	0,00	0,00	0,00	0,00	0,00	0,00	0,00
	EA0420	<b>E.2.B.3.2.D) Sopravvenienze passive v/terzi relative alle convenzioni per la specialistica</b>	<b>3</b>											
	EA0420	E.2.B.3.2.D) Sopravvenienze passive v/terzi relative alle convenzioni per la specialistica	3	3250433	Sopravvenienze passive v/terzi relative alle convenzioni per la specialistica	0,00	0,00	0,00	0,00	0,00	0,00	0,00	0,00	0,00
	EA0430	<b>E.2.B.3.2.E) Sopravvenienze passive v/terzi relative all'acquisto prestaz. sanitarie da operatori accreditati</b>	<b>3</b>											
	EA0430	E.2.B.3.2.E) Sopravvenienze passive v/terzi relative all'acquisto prestaz. sanitarie da operatori accreditati	3	3250407	Costi esercizi pregressi	0,00	0,00	0,00	0,00	0,00	0,00	0,00	0,00	0,00
	EA0510	<b>E.2.B.4.3.C) Insussistenze passive v/terzi relative alle convenzioni con medici di base</b>	<b>3</b>											
	EA0510	E.2.B.4.3.C) Insussistenze passive v/terzi relative alle convenzioni con medici di base	3	3250436	Insussistenze passive v/terzi relative alle convenzioni con medici di base	0,00	0,00	0,00	0,00	0,00	0,00	0,00	0,00	0,00
	EA0520	<b>E.2.B.4.3.D) Insussistenze passive v/terzi relative alle convenzioni per la specialistica</b>	<b>3</b>											

EA0520	E.2.B.4.3.D) Insussistenze passive v/terzi relative alle convenzioni per la specialistica	3	3250437	Insussistenze passive v/terzi relative alle convenzioni per la specialistica	0,00	0,00	0,00	0,00	0,00	0,00	0,00	0,00	0,00	
EA0530	E.2.B.4.3.E) Insussistenze passive v/terzi relative all'acquisto prestaz. sanitarie da operatori accreditati	3												
EA0530	E.2.B.4.3.E) Insussistenze passive v/terzi relative all'acquisto prestaz. sanitarie da operatori accreditati	3	3250438	Insussistenze passive v/terzi relative alla vendita prestaz. Sanitarie da operatori accreditati	0,00	0,00	0,00	0,00	0,00	0,00	0,00	0,00	0,00	
0,00		0,00		<b>TOTALE</b>	<b>TOTALE NATURA 3</b>	<b>181.858.816,67</b>	<b>2.935.003,83</b>	<b>178.478.408,90</b>	<b>290.162,77</b>	<b>155.241,17</b>	<b>0,00</b>	<b>181.858.816,67</b>	<b>0,00</b>	<b>1.395.950,53</b>

Costi N4 - acquisto servizi sanitari														
Aggregati CE				Sottoconti				Settori						
Elisi	cod.	Descrizione	natura	conto	descr. conto	Valore	Presidio	Territorio	Prevenzione	DG e Supp.	Libera Prof.	Totale	Differenza	Extra Lea
						Sottoconto								
	<b>BA1200</b>	<b>B.2.A.13) Compartecipazione al personale per att. libero-prof. (intramoenia)</b>	<b>4</b>											
	BA1210	B.2.A.13.1) Compartecipazione al personale per att. libero professionale intramoenia - Area ospedaliera	4	3101816	Compartecipazione al personale per att. libero professionale intramoenia - Area ospedaliera	1.672.281,30	0,00	0,00	0,00	5.907,92	1.666.373,38	<b>1.672.281,30</b>	<b>0,00</b>	0,00
	BA1220	B.2.A.13.2) Compartecipazione al personale per att. libero professionale intramoenia- Area specialistica	4	3100423	Competenze per attività libero professionale personale dipendente	0,00	0,00	0,00	0,00	0,00	0,00	<b>0,00</b>	<b>0,00</b>	0,00
	BA1220	B.2.A.13.2) Compartecipazione al personale per att. libero professionale intramoenia- Area specialistica	4	3101817	Compartecipazione al personale per att. libero professionale intramoenia- Area specialistica	48.235,00	0,00	0,00	0,00	0,00	48.235,00	<b>48.235,00</b>	<b>0,00</b>	0,00
	BA1230	B.2.A.13.3) Compartecipazione al personale per att. libero professionale intramoenia - Area sanità pubblica	4	3101818	Compartecipazione al personale per att. libero professionale intramoenia - Area sanità pubblica	0,00	0,00	0,00	0,00	0,00	0,00	<b>0,00</b>	<b>0,00</b>	0,00
	BA1240	B.2.A.13.4) Compartecipazione al personale per att. libero professionale intramoenia - Consulenze (ex art. 55 c.1 lett. c), d) ed ex Art. 57-58)	4	3101819	Compartecipazione al personale per att. libero professionale intramoenia - Consulenze (ex art. 55 c.1 lett. c), d) ed ex Art. 57-58) altro rispetto specifici conti	26.286,50	0,00	0,00	26.286,50	0,00	0,00	<b>26.286,50</b>	<b>0,00</b>	0,00
	BA1260	B.2.A.13.6) Compartecipazione al personale per att. libero professionale intramoenia - Altro	4	3100431	Servizi presso terzi per iniziative di educazione sanitaria	26.800,00	0,00	18.120,57	8.679,43	0,00	0,00	<b>26.800,00</b>	<b>0,00</b>	0,00
	BA1260	B.2.A.13.6) Compartecipazione al personale per att. libero professionale intramoenia - Altro	4	3100459	Servizi presso terzi per ricerca scientifica	0,00	0,00	0,00	0,00	0,00	0,00	<b>0,00</b>	<b>0,00</b>	0,00
	BA1260	B.2.A.13.6) Compartecipazione al personale per att. libero professionale intramoenia - Altro	4	3101821	Compartecipazione al personale per att. libero professionale intramoenia - Altro	57.299,90	0,00	0,00	0,00	0,00	57.299,90	<b>57.299,90</b>	<b>0,00</b>	0,00
R	BA1270	B.2.A.13.7) Compartecipazione al personale per att. libero professionale intramoenia - Altro (Aziende sanitarie pubbliche della Regione)	4	3101820	Compartecipazione al personale per att. libero professionale intramoenia - Consulenze (ex art. 55 c.1 lett. c), d) ed ex Art. 57-58) (Aziende sanitarie pubbliche della Regione)	0,00	0,00	0,00	0,00	0,00	0,00	<b>0,00</b>	<b>0,00</b>	0,00
R	BA1270	B.2.A.13.7) Compartecipazione al personale per att. libero professionale intramoenia - Altro (Aziende sanitarie pubbliche della Regione)	4	3101822	Compartecipazione al personale per att. libero professionale intramoenia - Altro (da altre Aziende sanitarie pubbliche della Regione)	0,00	0,00	0,00	0,00	0,00	0,00	<b>0,00</b>	<b>0,00</b>	0,00
	<b>BA1280</b>	<b>B.2.A.14) Rimborsi, assegni e contributi sanitari</b>	<b>4</b>											
	BA1290	B.2.A.14.1) Contributi ad associazioni di volontariato	4	3100429	Contributi associazioni volontariato	101.689,01	645,14	101.043,87	0,00	0,00	0,00	<b>101.689,01</b>	<b>0,00</b>	0,00
	BA1310	B.2.A.14.3) Contributi a società partecipate e/o enti dipendenti della Regione	4	3100375	Costo per prestazioni (servizi) fornite dalla ANPA (agenzia regionale per la protezione ambientale)	0,00	0,00	0,00	0,00	0,00	0,00	<b>0,00</b>	<b>0,00</b>	0,00
	BA1310	B.2.A.14.3) Contributi a società partecipate e/o enti dipendenti della Regione	4	3101078	Contributi per Agenzie Regionali	0,00	0,00	0,00	0,00	0,00	0,00	<b>0,00</b>	<b>0,00</b>	0,00
	BA1310	B.2.A.14.3) Contributi a società partecipate e/o enti dipendenti della Regione	4	3101083	Trasferimento alle federazioni sovrazonali sanitarie del Piemonte ex L.r.3/2012	0,00	0,00	0,00	0,00	0,00	0,00	<b>0,00</b>	<b>0,00</b>	0,00
	BA1320	B.2.A.14.4) Contributo Legge 210/92	4	3101024	Indennizzi L.210/92 e L.238/99 (danni per vaccinazioni, trasfusioni..)	165.273,64	0,00	165.273,64	0,00	0,00	0,00	<b>165.273,64</b>	<b>0,00</b>	0,00
	BA1330	B.2.A.14.5) Altri rimborsi, assegni e contributi	4	3100424	Rimborsi agli assistiti assistenza sanitaria	173.405,91	0,00	173.405,91	0,00	0,00	0,00	<b>173.405,91</b>	<b>0,00</b>	0,00
	BA1330	B.2.A.14.5) Altri rimborsi, assegni e contributi	4	3100425	Contributi assegni sussidi per assistenza sanitaria	16.566,42	0,00	16.566,42	0,00	0,00	0,00	<b>16.566,42</b>	<b>0,00</b>	0,00
	BA1330	B.2.A.14.5) Altri rimborsi, assegni e contributi	4	3100426	Carta dei servizi - rimborsi agli utenti	0,00	0,00	0,00	0,00	0,00	0,00	<b>0,00</b>	<b>0,00</b>	0,00
	BA1330	B.2.A.14.5) Altri rimborsi, assegni e contributi	4	3100427	Rimborsi agli assistiti per ricoveri in Italia	0,00	0,00	0,00	0,00	0,00	0,00	<b>0,00</b>	<b>0,00</b>	0,00
	BA1330	B.2.A.14.5) Altri rimborsi, assegni e contributi	4	3101013	Quote associative	25.465,00	44,40	0,00	0,00	25.420,60	0,00	<b>25.465,00</b>	<b>0,00</b>	0,00
	BA1330	B.2.A.14.5) Altri rimborsi, assegni e contributi	4	3101074	Trasferimento alla Regione di cui L.r. 22 luglio 2002 n.17, articolo 2 c.2	591.243,71	0,00	0,00	0,00	591.243,71	0,00	<b>591.243,71</b>	<b>0,00</b>	0,00
	BA1330	B.2.A.14.5) Altri rimborsi, assegni e contributi	4	3101075	Trasferimento ad altre istituzioni pubbliche (finanziamento attività prevenzione- personale sanitario istituti penitenziari..)	0,00	0,00	0,00	0,00	0,00	0,00	<b>0,00</b>	<b>0,00</b>	0,00
	BA1330	B.2.A.14.5) Altri rimborsi, assegni e contributi	4	3101080	Rimborsi, assegni e contributi verso altri Enti Pubblici	57.754,00	0,00	57.754,00	0,00	0,00	0,00	<b>57.754,00</b>	<b>0,00</b>	0,00
	BA1330	B.2.A.14.5) Altri rimborsi, assegni e contributi	4	3101081	Altri rimborsi, assegni e contributi verso privati	25.742,97	0,00	25.742,97	0,00	0,00	0,00	<b>25.742,97</b>	<b>0,00</b>	0,00
	BA1330	B.2.A.14.5) Altri rimborsi, assegni e contributi	4	3101835	"spesa sociale socio sanitaria finanziata da politiche sociali (vs.LEA nazionali- dal 2014 ) - Contributi assegni borse per assistenza sociale, socio-sanitaria psichiatrica - "	249.178,43	0,00	249.178,43	0,00	0,00	0,00	<b>249.178,43</b>	<b>0,00</b>	249.178,43
	BA1330	B.2.A.14.5) Altri rimborsi, assegni e contributi	4	3250403	Trasferimento allo stato di 5192 2% dei conti 4 50 02 37 e 4 50 02 38 e 4 50 02 39	1.158,16	0,00	0,00	1.158,16	0,00	0,00	<b>1.158,16</b>	<b>0,00</b>	0,00
	BA1330	B.2.A.14.5) Altri rimborsi, assegni e contributi	4	3250404	Trasferimento ad Istituti zooprofilattici 4% dei conti 4 50 02 37 e 4 50 02 38 e 4 50 02 39	2.026,77	0,00	0,00	2.026,77	0,00	0,00	<b>2.026,77</b>	<b>0,00</b>	0,00
	BA1330	B.2.A.14.5) Altri rimborsi, assegni e contributi	4	3250405	Trasferimento alla regione decreto leg.vo 75894	84.345,98	0,00	0,00	84.345,98	0,00	0,00	<b>84.345,98</b>	<b>0,00</b>	0,00

	BA1330	B.2.A.14.5) Altri rimborsi, assegni e contributi	4	3250406	Poste correttive e competenze entrate	22.707,97	0,00	474,71	321,12	21.912,14	0,00	<b>22.707,97</b>	<b>0,00</b>	0,00
	BA1330	B.2.A.14.5) Altri rimborsi, assegni e contributi	4	3250409	Trasf. alla Regione D-Lgs 432/98 art.5 (3,5% dei c/4500228/29)	2.026,77	0,00	0,00	2.026,77	0,00	0,00	<b>2.026,77</b>	<b>0,00</b>	0,00
	BA1330	B.2.A.14.5) Altri rimborsi, assegni e contributi	4	3250410	Trasf. ai Laboratori Nazionali di riferimento. D.Lgs.432/98 (0,5% dei c/ 4500228/29)	579,08	0,00	0,00	579,08	0,00	0,00	<b>579,08</b>	<b>0,00</b>	0,00
	BA1330	B.2.A.14.5) Altri rimborsi, assegni e contributi	4	3250411	Trasf. alla Regione della quota del 70% conto 4 50 02 36 (D.Interm. 21/01/1999)	0,00	0,00	0,00	0,00	0,00	0,00	<b>0,00</b>	<b>0,00</b>	0,00
	BA1330	B.2.A.14.5) Altri rimborsi, assegni e contributi	4	3250417	Trasferimento della quota del 20% alla Regione di cui al D. Lgs. 123/99 (attività produzione alimenti animali additivati)	0,00	0,00	0,00	0,00	0,00	0,00	<b>0,00</b>	<b>0,00</b>	0,00
R	BA1340	B.2.A.14.6) Rimborsi, assegni e contributi v/Aziende sanitarie pubbliche della Regione	4	3101079	Rimborsi, assegni e contributi v/Asl-Ao-Irccs-Policlinici della Regione	0,00	0,00	0,00	0,00	0,00	0,00	<b>0,00</b>	<b>0,00</b>	0,00
R	BA1340	B.2.A.14.6) Rimborsi, assegni e contributi v/Aziende sanitarie pubbliche della Regione	4	3102101	Rimborsi, assegni e contributi v/Aziende sanitarie pubbliche della Regione	0,00	0,00	0,00	0,00	0,00	0,00	<b>0,00</b>	<b>0,00</b>	0,00
	<b>BA1350</b>	<b>B.2.A.15) Consulenze, Collaborazioni, Interinale e altre prestazioni di lavoro sanitarie e sociosanitarie</b>	<b>4</b>											
R	BA1360	B.2.A.15.1) Consulenze sanitarie e sociosanitarie da Aziende sanitarie pubbliche della Regione	4	3100490	Consulenze sanitarie di personale da ASR piemontesi	270.083,88	268.390,87	1.552,79	140,22	0,00	0,00	<b>270.083,88</b>	<b>0,00</b>	0,00
	BA1370	B.2.A.15.2) Consulenze sanitarie e sociosanitarie da terzi - Altri soggetti pubblici	4	3100387	Consulenze sanitarie e sociosanit. da Terzi - Altri enti pubblici della Regione	901,05	0,00	901,05	0,00	0,00	0,00	<b>901,05</b>	<b>0,00</b>	0,00
	BA1390	B.2.A.15.3.A) Consulenze sanitarie da privato - articolo 55, comma 2, CCNL 8 giugno 2000	4	3101823	Consulenze sanitarie da privato - articolo 55, comma 2, CCNL 8 giugno 2000	1.334.349,17	1.115.885,10	106.384,20	76.868,34	35.211,53	0,00	<b>1.334.349,17</b>	<b>0,00</b>	0,00
	BA1400	B.2.A.15.3.B) Altre consulenze sanitarie e sociosanitarie da privato	4	3100430	Consulenze sanitarie	0,00	0,00	0,00	0,00	0,00	0,00	<b>0,00</b>	<b>0,00</b>	0,00
	BA1400	B.2.A.15.3.B) Altre consulenze sanitarie e sociosanitarie da privato	4	3101825	Altre consulenze sanitarie L.1/2002 (Libera professione infermieristica) e altro ruolo sanitario comparto	1.067.175,77	722.300,22	168.864,51	142.609,33	33.308,11	93,60	<b>1.067.175,77</b>	<b>0,00</b>	0,00
	BA1410	B.2.A.15.3.C) Collaborazioni coordinate e continuative sanitarie e sociosanitarie da privato	4	3100469	Costo per prestazioni di lavoro coordinate e continuative sanitarie	59.691,35	39.879,59	9.575,26	10.236,50	0,00	0,00	<b>59.691,35</b>	<b>0,00</b>	0,00
	BA1430	B.2.A.15.3.E) Lavoro interinale - area sanitaria	4	3100432	Costo per acquisti di prestazioni di lavoro interinale (temporaneo) sanitario	52.164,15	39.912,64	6.434,47	5.571,44	245,60	0,00	<b>52.164,15</b>	<b>0,00</b>	0,00
	BA1440	B.2.A.15.3.F) Altre collaborazioni e prestazioni di lavoro - area sanitaria	4	3100452	Spese personale tirocinante eo borsista compresi oneri riflessi	86.199,97	41.452,09	44.747,88	0,00	0,00	0,00	<b>86.199,97</b>	<b>0,00</b>	0,00
	BA1440	B.2.A.15.3.F) Altre collaborazioni e prestazioni di lavoro - area sanitaria	4	3100455	Spese per assegni di studio	0,00	0,00	0,00	0,00	0,00	0,00	<b>0,00</b>	<b>0,00</b>	0,00
	BA1440	B.2.A.15.3.F) Altre collaborazioni e prestazioni di lavoro - area sanitaria	4	3100494	Altre collaborazioni e prestazioni di lavoro -area sanitaria	5.801.623,73	4.455.831,17	460.664,32	879.165,27	5.962,97	0,00	<b>5.801.623,73</b>	<b>0,00</b>	0,00
R	BA1460	B.2.A.15.4.A) Rimborso oneri stipendiali personale sanitario in comando da Aziende sanitarie pubbliche della Regione	4	3100633	Rimborso oneri e stipendi personale sanitario in comando da Asl-AO, IRCCS, Policlinici della Regione	0,00	0,00	0,00	0,00	0,00	0,00	<b>0,00</b>	<b>0,00</b>	0,00
	BA1470	B.2.A.15.4.B) Rimborso oneri stipendiali personale sanitario in comando da Regioni, soggetti pubblici e da Università	4	3100634	Rimborso oneri e stipendi personale sanitario in comando da altri Enti Pubblici della Regione	0,00	0,00	0,00	0,00	0,00	0,00	<b>0,00</b>	<b>0,00</b>	0,00
	BA1480	B.2.A.15.4.C) Rimborso oneri stipendiali personale sanitario in comando da aziende di altre Regioni (Extraregione)	4	3100635	Rimborso oneri e stipendi personale sanitario in comando da aziende di altre Regioni (Extraregione)	0,00	0,00	0,00	0,00	0,00	0,00	<b>0,00</b>	<b>0,00</b>	0,00
	<b>BA1490</b>	<b>B.2.A.16) Altri servizi sanitari e sociosanitari a rilevanza sanitaria</b>	<b>4</b>											
R	BA1500	B.2.A.16.1) Altri servizi sanitari e sociosanitari a rilevanza sanitaria da pubblico - Aziende sanitarie pubbliche della Regione	4	3100301	Prestazioni di prevenzione da Aziende sanitarie regionali	89.854,10	0,00	89.854,10	0,00	0,00	0,00	<b>89.854,10</b>	<b>0,00</b>	0,00
R	BA1500	B.2.A.16.1) Altri servizi sanitari e sociosanitari a rilevanza sanitaria da pubblico - Aziende sanitarie pubbliche della Regione	4	3100325	Prestazioni sanitarie di erogatori - Aziende sanitarie regionali USL	374.298,44	365.910,94	8.387,50	0,00	0,00	0,00	<b>374.298,44</b>	<b>0,00</b>	0,00
R	BA1500	B.2.A.16.1) Altri servizi sanitari e sociosanitari a rilevanza sanitaria da pubblico - Aziende sanitarie pubbliche della Regione	4	3100328	Prestazioni sanitarie di erogatori Aziende ospedaliere regionali	252.613,45	206.299,22	46.088,55	225,68	0,00	0,00	<b>252.613,45</b>	<b>0,00</b>	0,00

R	BA1500	B.2.A.16.1) Altri servizi sanitari e sociosanitari a rilevanza sanitaria da pubblico - Aziende sanitarie pubbliche della Regione	4	3102116	Acquisto di prestazioni di laboratorio delle ASR piemontesi dalle aziende sanitarie regionali di riferimento per concentrazione di attività di laboratorio	855.616,15	855.616,15	0,00	0,00	0,00	0,00	855.616,15	0,00	0,00
	BA1510	B.2.A.16.2) Altri servizi sanitari e sociosanitari a rilevanza sanitaria da pubblico - Altri soggetti pubblici della Regione	4	3100341	Costo per prestazioni (servizi) fornite dalla ARPA (agenzia regionale per la protezione ambientale) ad addebito diretto	169.182,16	122.121,92	23.442,58	21.232,91	2.242,60	142,15	169.182,16	0,00	0,00
	BA1510	B.2.A.16.2) Altri servizi sanitari e sociosanitari a rilevanza sanitaria da pubblico - Altri soggetti pubblici della Regione	4	3100376	Costi per prestazioni da altri erogatori pubblici (Istituto Zooprofilattico...)	11.117,87	10.753,15	54,92	309,80	0,00	0,00	11.117,87	0,00	0,00
	BA1520	B.2.A.16.3) Altri servizi sanitari e sociosanitari a rilevanza sanitaria da pubblico (Extraregione)	4	3100302	Prestazioni di prevenzione da Aziende sanitarie extra regionali	0,00	0,00	0,00	0,00	0,00	0,00	0,00	0,00	0,00
	BA1520	B.2.A.16.3) Altri servizi sanitari e sociosanitari a rilevanza sanitaria da pubblico (Extraregione)	4	3100327	Prestazioni sanitarie di erogatori - Aziende sanitarie extra regionali	103.271,44	35.373,78	67.897,66	0,00	0,00	0,00	103.271,44	0,00	0,00
	BA1520	B.2.A.16.3) Altri servizi sanitari e sociosanitari a rilevanza sanitaria da pubblico (Extraregione)	4	3100388	Altri servizi sanitari e sociosanitari da pubblico - Altri enti (Extraregione)	0,00	0,00	0,00	0,00	0,00	0,00	0,00	0,00	0,00
	BA1530	B.2.A.16.4) Altri servizi sanitari da privato	4	3100329	Prestazioni sanitarie di erogatori presidi ospedalieri ex articoli 41-42-43 L.833/78	60.260,08	60.260,08	0,00	0,00	0,00	0,00	60.260,08	0,00	0,00
	BA1530	B.2.A.16.4) Altri servizi sanitari da privato	4	3100407	Assistenza prestazione diagnostica strumentale per degenti	4.965,40	4.965,40	0,00	0,00	0,00	0,00	4.965,40	0,00	0,00
	BA1530	B.2.A.16.4) Altri servizi sanitari da privato	4	3100409	Assistenza prestazione diagnostica strumentale RMN per degenti	2.813,74	2.813,74	0,00	0,00	0,00	0,00	2.813,74	0,00	0,00
	BA1530	B.2.A.16.4) Altri servizi sanitari da privato	4	3100415	Altra assistenza integrativa con cooperative infermieri	0,00	0,00	0,00	0,00	0,00	0,00	0,00	0,00	0,00
	BA1530	B.2.A.16.4) Altri servizi sanitari da privato	4	3100477	Costo per acquisti di assistenza sanitaria infermieristica da cooperative	181.163,79	0,00	177.623,04	3.540,75	0,00	0,00	181.163,79	0,00	0,00
	BA1530	B.2.A.16.4) Altri servizi sanitari da privato	4	3100489	Prestazioni sanitarie (non finali da privati)	430.730,00	259.985,12	135.462,46	23.800,67	11.481,75	0,00	430.730,00	0,00	0,00
	BA1530	B.2.A.16.4) Altri servizi sanitari da privato	4	3100492	Servizi sanitari per assistenza ospedaliera da IRCCS Privati e Policlinici privati	0,00	0,00	0,00	0,00	0,00	0,00	0,00	0,00	0,00
	BA1530	B.2.A.16.4) Altri servizi sanitari da privato	4	3101815	Altre prestazioni sanitarie di erogatori pubblico-privato in società partecipate	0,00	0,00	0,00	0,00	0,00	0,00	0,00	0,00	0,00
	<b>BA1880</b>	<b>B.2.B.3) Formazione (esternalizzata e non)</b>	<b>4</b>											
	BA1890	B.2.B.3.1) Formazione (esternalizzata e non) da pubblico	4	3102104	Formazione (esternalizzata e non) da pubblico	0,00	0,00	0,00	0,00	0,00	0,00	0,00	0,00	0,00
	BA1900	B.2.B.3.2) Formazione (esternalizzata e non) da privato	4	3100453	Indennità attività docenza per corsi di aggiornamento	38.458,60	0,00	519,19	0,00	37.939,41	0,00	38.458,60	0,00	0,00
	BA1900	B.2.B.3.2) Formazione (esternalizzata e non) da privato	4	3100457	Servizi presso terzi formazione qualificazione del personale	31.313,97	6.588,26	519,25	481,19	23.725,27	0,00	31.313,97	0,00	0,00
	BA1900	B.2.B.3.2) Formazione (esternalizzata e non) da privato	4	3100458	Servizi presso terzi per formazione di terzi (scuole infermieri professionali ed altro.)	22.876,92	10.291,59	2.001,40	13,49	10.563,24	7,20	22.876,92	0,00	0,00
	<b>BA1940</b>	<b>B.3.C) Manutenzione e riparazione alle attrezzature sanitarie e scientifiche</b>	<b>4</b>											
	BA1940	B.3.C) Manutenzione e riparazione alle attrezzature sanitarie e scientifiche	4	3100203	Manutenzione ordinaria in appalto attrezzature tecnico scientifiche sanitarie	2.657.848,85	2.586.176,01	60.307,43	8.968,17	2.397,24	0,00	2.657.848,85	0,00	0,00
	BA1940	B.3.C) Manutenzione e riparazione alle attrezzature sanitarie e scientifiche	4	3100256	Manutenzione ordinaria in appalto per impianti specifici sanitari-	40.992,00	40.992,00	0,00	0,00	0,00	0,00	40.992,00	0,00	0,00
	<b>BA2020</b>	<b>B.4.B.1) Canoni di noleggio - area sanitaria</b>	<b>4</b>											
	BA2020	B.4.B.1) Canoni di noleggio - area sanitaria	4	3100504	Canoni per beni strumentali sanitari	1.318.653,75	1.307.091,92	9.732,50	1.829,33	0,00	0,00	1.318.653,75	0,00	0,00
	BA2020	B.4.B.1) Canoni di noleggio - area sanitaria	4	3100509	Canoni per noleggio attrezzature per assistenza protesica	934.136,05	24.518,41	907.359,24	2.258,40	0,00	0,00	934.136,05	0,00	0,00
	BA2020	B.4.B.1) Canoni di noleggio - area sanitaria	4	3100510	Canoni per noleggio attrezzature per assistenza integrativa	7.246,72	0,00	7.246,72	0,00	0,00	0,00	7.246,72	0,00	0,00
	BA2020	B.4.B.1) Canoni di noleggio - area sanitaria	4	3100511	Canoni per noleggio attrezzature per assistenza integrativa extra LEA regionale	168.362,02	0,00	168.362,02	0,00	0,00	0,00	168.362,02	0,00	0,00
	<b>BA2050</b>	<b>B.4.C.1) Canoni di leasing - area sanitaria</b>	<b>4</b>											
	BA2050	B.4.C.1) Canoni di leasing - area sanitaria	4	3100505	Leasing operativo attrezzature sanitarie	0,00	0,00	0,00	0,00	0,00	0,00	0,00	0,00	0,00
	<b>BA2061</b>	<b>B.4.D) Canoni di project financing</b>	<b>4</b>											
	BA2061	B.4.D) Canoni di project financing	4	3100508	Canoni per progetti in concessione	0,00	0,00	0,00	0,00	0,00	0,00	0,00	0,00	0,00
	<b>YA0040</b>	<b>Y.1.C) IRAP relativa ad attività di libera professione (intramoenia)</b>	<b>4</b>											
	YA0040	Y.1.C) IRAP relativa ad attività di libera professione (intramoenia)	4	3300106	IRAP relativa ad attività di libera professione (intramoenia)	145.979,25	0,00	0,00	0,00	631,36	145.347,89	145.979,25	0,00	0,00
	0,00	0,00	0	<b>TOTALE</b>	<b>TOTALE NATURA 4</b>	<b>19.924.010,34</b>	<b>12.584.098,91</b>	<b>3.311.543,56</b>	<b>1.302.675,30</b>	<b>808.193,45</b>	<b>1.917.499,12</b>	<b>19.924.010,34</b>	<b>0,00</b>	<b>249.178,43</b>

Costi N5 - acquisto servizi non sanitari														
Elisi	Aggregati CE			Sottoconti		sottoconto	Settori						Differe nza	Extra Lea
	cod.	Descrizione	natur a	conto	descr. conto		Valore	Presidio	Territorio	Prevenzione	DG e Supp.	Libera Prof.		
						Sottoconto								
	<b>BA1560</b>	<b>B.2.B) Acquisti di servizi non sanitari</b>	<b>5</b>											
	BA1580	B.2.B.1.1) Lavanderia	5	3101102	Servizi di lavanderia	761.882,21	745.911,27	11.585,97	1.745,68	2.639,29	0,00	<b>761.882,21</b>	<b>0,00</b>	0,00
	BA1590	B.2.B.1.2) Pulizia	5	3101103	Servizi di pulizia presidi e servizi sanitari	2.417.744,16	1.671.160,02	386.251,47	115.178,43	245.154,08	0,16	<b>2.417.744,16</b>	<b>0,00</b>	0,00
	BA1590	B.2.B.1.2) Pulizia	5	3101104	Altri servizi di pulizia	323.085,89	20.059,93	160.869,82	107.943,24	34.212,90	0,00	<b>323.085,89</b>	<b>0,00</b>	0,00
	BA1601	B.2.B.1.3.A) Mensa dipendenti	5	3101106	Servizi di mensa per dipendenti	1.123.337,80	729.139,93	165.066,53	129.396,26	98.958,33	776,75	<b>1.123.337,80</b>	<b>0,00</b>	0,00
	BA1602	B.2.B.1.3.B) Mensa degenti	5	3101105	Servizi di mensa per degenti	1.272.912,27	1.272.910,10	2,17	0,00	0,00	0,00	<b>1.272.912,27</b>	<b>0,00</b>	0,00
	BA1610	B.2.B.1.4) Riscaldamento	5	3101107	Servizi riscaldamento.	2.390.561,11	2.080.529,26	113.008,74	37.835,24	159.187,87	0,00	<b>2.390.561,11</b>	<b>0,00</b>	0,00
	BA1620	B.2.B.1.5) Servizi di assistenza informatica	5	3101101	Servizi elaborazione dati	258.262,98	31.539,89	60.823,01	10.219,80	155.680,28	0,00	<b>258.262,98</b>	<b>0,00</b>	0,00
	BA1630	B.2.B.1.6) Servizi trasporti (non sanitari)	5	3101110	Servizi trasporti non sanitari	0,00	0,00	0,00	0,00	0,00	0,00	<b>0,00</b>	<b>0,00</b>	0,00
	BA1640	B.2.B.1.7) Smaltimento rifiuti	5	3101108	Servizi smaltimento rifiuti	779.704,63	743.242,60	19.199,09	13.653,61	3.609,33	0,00	<b>779.704,63</b>	<b>0,00</b>	0,00
	BA1650	B.2.B.1.8) Utenze telefoniche	5	3101702	Telefono	633.728,31	115.372,41	138.852,44	127.191,46	252.312,00	0,00	<b>633.728,31</b>	<b>0,00</b>	0,00
	BA1660	B.2.B.1.9) Utenze elettricità	5	3101701	Energia elettrica	1.861.660,18	1.444.499,31	116.768,02	23.793,41	276.599,44	0,00	<b>1.861.660,18</b>	<b>0,00</b>	0,00
	BA1670	B.2.B.1.10) Altre utenze	5	3101703	Acqua	210.000,00	170.483,33	8.056,04	489,47	30.971,16	0,00	<b>210.000,00</b>	<b>0,00</b>	0,00
	BA1670	B.2.B.1.10) Altre utenze	5	3101704	Gas cucine	483,23	0,00	0,00	0,00	483,23	0,00	<b>483,23</b>	<b>0,00</b>	0,00
	BA1670	B.2.B.1.10) Altre utenze	5	3101705	Altre utenze (rai tv)	814,70	0,00	0,00	0,00	814,70	0,00	<b>814,70</b>	<b>0,00</b>	0,00
	BA1690	B.2.B.1.11.A) Premi di assicurazione - H.C. Professionale	5	3101071	Assicurazioni:per responsabilità civile verso terzi	740.526,23	0,00	0,00	0,00	740.526,23	0,00	<b>740.526,23</b>	<b>0,00</b>	0,00
	BA1690	B.2.B.1.11.A) Premi di assicurazione - H.C. Professionale	5	3101076	Quota partecipazione fondo regionale assicurazioni responsabilità civile	867.795,45	0,00	0,00	0,00	867.795,45	0,00	<b>867.795,45</b>	<b>0,00</b>	0,00
	BA1700	B.2.B.1.11.B) Premi di assicurazione - Altri premi assicurativi	5	3101072	Assicurazioni:per rischi su immobili	120.000,00	0,00	0,00	0,00	120.000,00	0,00	<b>120.000,00</b>	<b>0,00</b>	0,00
	BA1700	B.2.B.1.11.B) Premi di assicurazione - Altri premi assicurativi	5	3101073	Assicurazioni:altri premi di assicurazione	63.817,72	0,00	0,00	0,00	63.817,72	0,00	<b>63.817,72</b>	<b>0,00</b>	0,00
R	BA1720	B.2.B.1.12.A) Altri servizi non sanitari da pubblico (Aziende sanitarie pubbliche della Regione)	5	3100390	Altri servizi non sanitari da pubblico (Asl-AO, IRCCS, Policlinici della Regione)	0,00	0,00	0,00	0,00	0,00	0,00	<b>0,00</b>	<b>0,00</b>	0,00
	BA1730	B.2.B.1.12.B) Altri servizi non sanitari da altri soggetti pubblici	5	3100391	Altri servizi non sanitari da pubblico (altri Enti Pubblici)	0,00	0,00	0,00	0,00	0,00	0,00	<b>0,00</b>	<b>0,00</b>	0,00
	BA1740	B.2.B.1.12.C) Altri servizi non sanitari da privato	5	3100450	Pubblicità su quotidiani e periodici	4.760,68	490,68	0,00	0,00	4.270,00	0,00	<b>4.760,68</b>	<b>0,00</b>	0,00
	BA1740	B.2.B.1.12.C) Altri servizi non sanitari da privato	5	3100451	Altri eventuali servizi economici e tecnici non classificati	3.405.294,05	1.527.539,61	457.095,76	263.602,04	1.157.056,64	0,00	<b>3.405.294,05</b>	<b>0,00</b>	0,00
	BA1740	B.2.B.1.12.C) Altri servizi non sanitari da privato	5	3101009	Abbonamenti vari	0,00	0,00	0,00	0,00	0,00	0,00	<b>0,00</b>	<b>0,00</b>	0,00
	BA1740	B.2.B.1.12.C) Altri servizi non sanitari da privato	5	3101011	Spese postali e valori bollati	84.970,62	24.749,93	32.218,95	12.716,34	15.120,71	164,69	<b>84.970,62</b>	<b>0,00</b>	0,00
	BA1740	B.2.B.1.12.C) Altri servizi non sanitari da privato	5	3101012	Spese legali	3.088,87	0,00	0,00	0,00	3.088,87	0,00	<b>3.088,87</b>	<b>0,00</b>	0,00
	BA1740	B.2.B.1.12.C) Altri servizi non sanitari da privato	5	3101082	Rimborsi spese viaggio e missioni dipendenti	102.511,06	62.503,94	18.872,71	7.963,45	13.164,66	6,30	<b>102.511,06</b>	<b>0,00</b>	0,00
	BA1740	B.2.B.1.12.C) Altri servizi non sanitari da privato	5	3101109	Servizi vigilanza	257.970,72	160.537,56	86.308,93	10.233,70	890,53	0,00	<b>257.970,72</b>	<b>0,00</b>	0,00
	BA1740	B.2.B.1.12.C) Altri servizi non sanitari da privato	5	3150106	Spese per servizio di tesoreria	60.374,50	0,00	0,00	0,00	60.374,50	0,00	<b>60.374,50</b>	<b>0,00</b>	0,00
	BA1740	B.2.B.1.12.C) Altri servizi non sanitari da privato	5	3150201	Costi per la gestione dei distributori di caffè, acqua minerale e telefono pubblico	0,00	0,00	0,00	0,00	0,00	0,00	<b>0,00</b>	<b>0,00</b>	0,00
	BA1740	B.2.B.1.12.C) Altri servizi non sanitari da privato	5	3150202	Costi per la gestione di terreni ed immobili da reddito	2.612,22	0,00	0,00	0,00	2.612,22	0,00	<b>2.612,22</b>	<b>0,00</b>	0,00
R	BA1760	B.2.B.2.1) Consulenze non sanitarie da Aziende sanitarie pubbliche della Regione	5	3100491	Consulenze non sanitarie di personale da ASR piemontesi	213.436,56	179.134,10	303,65	0,00	32.782,49	1.216,32	<b>213.436,56</b>	<b>0,00</b>	0,00
	BA1770	B.2.B.2.2) Consulenze non sanitarie da Terzi - Altri soggetti pubblici	5	3100392	Consulenze non sanitarie da Terzi - Altri enti pubblici	33.180,00	0,00	0,00	21.590,00	11.590,00	0,00	<b>33.180,00</b>	<b>0,00</b>	0,00
	BA1790	B.2.B.2.3.A) Consulenze non sanitarie da privato	5	3100456	Consulenza tecniche	23.528,32	4.576,00	0,00	0,00	18.952,32	0,00	<b>23.528,32</b>	<b>0,00</b>	0,00
	BA1790	B.2.B.2.3.A) Consulenze non sanitarie da privato	5	3101015	Consulenze amministrative	0,00	0,00	0,00	0,00	0,00	0,00	<b>0,00</b>	<b>0,00</b>	0,00
	BA1790	B.2.B.2.3.A) Consulenze non sanitarie da privato	5	3101826	Emolumenti a personale dipendente non sanitario per attività di consulenza professionale, tecnica ed amministrativa	45.409,84	7.023,13	72,84	0,00	38.313,87	0,00	<b>45.409,84</b>	<b>0,00</b>	0,00
	BA1800	B.2.B.2.3.B) Collaborazioni coordinate e continuative non sanitarie da privato	5	3100470	Costo per prestazioni di lavoro coordinate e continuative non sanitarie	0,00	0,00	0,00	0,00	0,00	0,00	<b>0,00</b>	<b>0,00</b>	0,00



	BA1820	B.2.B.2.3.D) Lavoro interinale - area non sanitaria	5	3100433	Costo per acquisti di prestazioni di lavoro interinale (temporaneo) professionale	0,00	0,00	0,00	0,00	0,00	0,00	0,00	0,00	0,00
	BA1820	B.2.B.2.3.D) Lavoro interinale - area non sanitaria	5	3100434	Costo per acquisti di prestazioni di lavoro interinale (temporaneo) tecnico	571.805,62	363.190,53	99.764,55	30.205,28	78.645,26	0,00	571.805,62	0,00	0,00
	BA1820	B.2.B.2.3.D) Lavoro interinale - area non sanitaria	5	3100435	Costo per acquisti di prestazioni di lavoro interinale (temporaneo) amministrativo	978.010,37	113.205,93	51.892,92	345.429,23	467.482,29	0,00	978.010,37	0,00	0,00
	BA1830	B.2.B.2.3.E) Altre collaborazioni e prestazioni di lavoro - area non sanitaria	5	3100454	Spese personale religioso convenzionato compresi oneri riflessi	29.400,00	29.400,00	0,00	0,00	0,00	0,00	29.400,00	0,00	0,00
	BA1830	B.2.B.2.3.E) Altre collaborazioni e prestazioni di lavoro - area non sanitaria	5	3100495	Altre collaborazioni e prestazioni di lavoro -area non sanitaria	8.097,71	8.097,71	0,00	0,00	0,00	0,00	8.097,71	0,00	0,00
	BA1831	B.2.B.2.3.F) Altre Consulenze non sanitarie da privato - in attuazione dell'art.79, comma 1 sexies lettera c), del D.L. 112/2008, convertito con legge 133/2008 e della legge 23 dicembre 2009 n. 191.	5	3102132	Altre Consulenze non sanitarie da privato - in attuazione dell'art.79, comma 1 sexies lettera c), del D.L. 112/2008, convertito con legge 133/2008 e della legge 23 dicembre e istituti analoghi	0,00	0,00	0,00	0,00	0,00	0,00	0,00	0,00	0,00
R	BA1850	B.2.B.2.4.A) Rimborso oneri stipendiali personale non sanitario in comando da Aziende sanitarie pubbliche della Regione	5	3100721	Rimborso oneri e stipendi personale professionale in comando da Asl-AO, IRCCS, Policlinici della Regione	0,00	0,00	0,00	0,00	0,00	0,00	0,00	0,00	0,00
R	BA1850	B.2.B.2.4.A) Rimborso oneri stipendiali personale non sanitario in comando da Aziende sanitarie pubbliche della Regione	5	3100828	Rimborso oneri e stipendi personale tecnico in comando da Asl-AO, IRCCS, Policlinici della Regione	0,00	0,00	0,00	0,00	0,00	0,00	0,00	0,00	0,00
R	BA1850	B.2.B.2.4.A) Rimborso oneri stipendiali personale non sanitario in comando da Aziende sanitarie pubbliche della Regione	5	3100921	Rimborso oneri e stipendi personale amministrativo in comando da Asl-AO, IRCCS, Policlinici della Regione	0,00	0,00	0,00	0,00	0,00	0,00	0,00	0,00	0,00
	BA1860	B.2.B.2.4.B) Rimborso oneri stipendiali personale non sanitario in comando da Regione, soggetti pubblici e da Università	5	3100736	Rimborso oneri e stipendi stipendiali personale professionale in comando da Regione, soggetti pubblici e da Università	0,00	0,00	0,00	0,00	0,00	0,00	0,00	0,00	0,00
	BA1860	B.2.B.2.4.B) Rimborso oneri stipendiali personale non sanitario in comando da Regione, soggetti pubblici e da Università	5	3100843	Rimborso oneri e stipendi stipendiali personale tecnico in comando da Regione, soggetti pubblici e da Università	0,00	0,00	0,00	0,00	0,00	0,00	0,00	0,00	0,00
	BA1860	B.2.B.2.4.B) Rimborso oneri stipendiali personale non sanitario in comando da Regione, soggetti pubblici e da Università	5	3100922	Rimborso oneri e stipendi personale amministrativo in comando da altri Enti Pubblici della Regione	0,00	0,00	0,00	0,00	0,00	0,00	0,00	0,00	0,00
	BA1870	B.2.B.2.4.C) Rimborso oneri stipendiali personale non sanitario in comando da aziende di altre Regioni (Extraregione)	5	3100737	Rimborso oneri e stipendi stipendiali personale professionale in comando da aziende di altre Regioni (Extraregione)	0,00	0,00	0,00	0,00	0,00	0,00	0,00	0,00	0,00
	BA1870	B.2.B.2.4.C) Rimborso oneri stipendiali personale non sanitario in comando da aziende di altre Regioni (Extraregione)	5	3100844	Rimborso oneri e stipendi stipendiali personale tecnico in comando da aziende di altre Regioni (Extraregione)	0,00	0,00	0,00	0,00	0,00	0,00	0,00	0,00	0,00
	BA1870	B.2.B.2.4.C) Rimborso oneri stipendiali personale non sanitario in comando da aziende di altre Regioni (Extraregione)	5	3100923	Rimborso oneri e stipendi personale amministrativo in comando da aziende di altre Regioni (Extraregione)	0,00	0,00	0,00	0,00	0,00	0,00	0,00	0,00	0,00
	<b>BA1910</b>	<b>B.3) Manutenzione e riparazione (ordinaria esternalizzata)</b>	<b>5</b>											
	BA1920	B.3.A) Manutenzione e riparazione ai fabbricati e loro pertinenze	5	3100201	Manutenzione ordinaria in appalto ad immobili e loro pertinenze	2.006.581,87	1.431.645,44	241.461,49	70.117,50	263.328,51	28,93	2.006.581,87	0,00	0,00
	BA1930	B.3.B) Manutenzione e riparazione agli impianti e macchinari	5	3100255	Manutenzione ordinaria in appalto per impianti generici -non sanitari-	0,00	0,00	0,00	0,00	0,00	0,00	0,00	0,00	0,00
	BA1950	B.3.D) Manutenzione e riparazione ai mobili e arredi	5	3100205	Manutenzione in appalto mobili e attrezzature tecnico - economali	645.989,08	4.399,37	106.156,75	782,83	534.650,13	0,00	645.989,08	0,00	0,00
	BA1960	B.3.E) Manutenzione e riparazione agli automezzi	5	3100204	Manutenzione in appalto automezzi	807,99	2,83	805,16	0,00	0,00	0,00	807,99	0,00	0,00
	BA1970	B.3.F) Altre manutenzioni e riparazioni	5	3100206	Manutenzione software	1.580.744,01	1.032.794,05	54.273,04	92.377,86	393.894,48	7.404,58	1.580.744,01	0,00	0,00
	BA1970	B.3.F) Altre manutenzioni e riparazioni	5	3100207	Altre manutenzioni e riparazioni	2.154,83	1.399,67	0,00	0,00	755,16	0,00	2.154,83	0,00	0,00
R	BA1980	B.3.G) Manutenzioni e riparazioni da Aziende sanitarie pubbliche della Regione	5	3100208	Manutenzioni e riparazioni da Asl-AO, IRCCS, Policlinici della Regione	0,00	0,00	0,00	0,00	0,00	0,00	0,00	0,00	0,00
	<b>BA2000</b>	<b>B.4.A) Fitti passivi</b>	<b>5</b>											
	BA2000	B.4.A) Fitti passivi	5	3100501	Fitti reali	219.009,52	6.548,11	77.431,31	51.902,61	83.127,49	0,00	219.009,52	0,00	0,00
	<b>BA2030</b>	<b>B.4.B.2) Canoni di noleggio - area non sanitaria</b>	<b>5</b>											
	BA2030	B.4.B.2) Canoni di noleggio - area non sanitaria	5	3100502	Canoni per centri elettrocontabili	0,00	0,00	0,00	0,00	0,00	0,00	0,00	0,00	0,00
	BA2030	B.4.B.2) Canoni di noleggio - area non sanitaria	5	3100503	Canoni per beni strumentali non sanitari	177.260,23	107.766,32	33.923,72	18.386,68	17.183,51	0,00	177.260,23	0,00	0,00
	<b>BA2060</b>	<b>B.4.C.2) Canoni di leasing - area non sanitaria</b>	<b>5</b>											
	BA2060	B.4.C.2) Canoni di leasing - area non sanitaria	5	3100506	Leasing operativo attrezzature non sanitarie	0,00	0,00	0,00	0,00	0,00	0,00	0,00	0,00	0,00

	<b>BA2070</b>	<b>B.4.E) Locazioni e noleggi da Aziende sanitarie pubbliche della Regione</b>	5												
R	BA2070	B.4.E) Locazioni e noleggi da Aziende sanitarie pubbliche della Regione	5	3100507	Locazioni e noleggi da Asl-Ao della Regione	0,00	0,00	0,00	0,00	0,00	0,00	<b>0,00</b>	<b>0,00</b>	0,00	
	<b>BA2740</b>	<b>B.14.A.4) Accantonamenti per copertura diretta dei rischi (autoassicurazione)</b>	5												
	BA2740	B.14.A.4) Accantonamenti per copertura diretta dei rischi (autoassicurazione)	5	3101621	Accantonamenti per copertura diretta dei rischi (autoassicurazione)	0,00	0,00	0,00	0,00	0,00	0,00	<b>0,00</b>	<b>0,00</b>	0,00	
	<b>BA2741</b>	<b>B.14.A.5) Accantonamenti per franchigia assicurativa</b>	5												
	BA2741	B.14.A.5) Accantonamenti per franchigia assicurativa	5	3101633	Accantonamenti per franchigia assicurativa	0,00	0,00	0,00	0,00	0,00	0,00	<b>0,00</b>	<b>0,00</b>	0,00	
	0,00		0,00	0	<b>TOTALE</b>	<b>TOTALE NATURA 5</b>	<b>24.283.315,54</b>	<b>14.089.852,96</b>	<b>2.441.065,08</b>	<b>1.492.754,12</b>	<b>6.250.045,65</b>	<b>9.597,73</b>	<b>24.283.315,54</b>	<b>0,00</b>	<b>0,00</b>

Costi N10-N13 - Altri costi														
Elisi	Aggregati CE			Sottoconti		sottoconto	Settori					Totale	Differenza	Extra Lea
	cod.	Descrizione	natura	conto	descr. conto		Valore	Presidio	Territorio	Prevenzione	DG e Supp.			
						Sottoconto								
BA2560	<b>Totale Ammortamenti</b>			<b>10</b>										
BA2570	B.10) Ammortamenti delle immobilizzazioni immateriali	10	3101214	Spese incrementative beni di terzi - ammortamento per investimenti non finanziati da contributi c/capitale (liberalità, alienazioni)	40.517,20	0,00	0,00	841,65	39.675,55	0,00	<b>40.517,20</b>	<b>0,00</b>	0,00	
BA2570	B.10) Ammortamenti delle immobilizzazioni immateriali	10	3101215	Altre immobilizzazioni immateriali - ammortamento per investimenti non finanziati da contributi c/capitale (liberalità, alienazioni)	0,00	0,00	0,00	0,00	0,00	0,00	<b>0,00</b>	<b>0,00</b>	0,00	
BA2570	B.10) Ammortamenti delle immobilizzazioni immateriali	10	3101201	Costi di impianti ed ampliamento	0,00	0,00	0,00	0,00	0,00	0,00	<b>0,00</b>	<b>0,00</b>	0,00	
BA2570	B.10) Ammortamenti delle immobilizzazioni immateriali	10	3101202	Costi di ricerca e di sviluppo	54.952,80	0,00	0,00	0,00	54.952,80	0,00	<b>54.952,80</b>	<b>0,00</b>	0,00	
BA2570	B.10) Ammortamenti delle immobilizzazioni immateriali	10	3101203	Diritti di brevetto ed utilizzazione opere d'ingegno	85.570,50	32.044,42	5.335,70	386,62	47.803,76	0,00	<b>85.570,50</b>	<b>0,00</b>	0,00	
BA2570	B.10) Ammortamenti delle immobilizzazioni immateriali	10	3101204	Spese incrementative beni di terzi	5.411,30	0,00	0,00	0,00	5.411,30	0,00	<b>5.411,30</b>	<b>0,00</b>	0,00	
BA2570	B.10) Ammortamenti delle immobilizzazioni immateriali	10	3101205	Altre immobilizzazioni immateriali	0,00	0,00	0,00	0,00	0,00	0,00	<b>0,00</b>	<b>0,00</b>	0,00	
BA2570	B.10) Ammortamenti delle immobilizzazioni immateriali	10	3101211	Costi di impianti ed ampliamento - ammortamento per investimenti non finanziati da contributi c/capitale (liberalità, alienazioni)	0,00	0,00	0,00	0,00	0,00	0,00	<b>0,00</b>	<b>0,00</b>	0,00	
BA2570	B.10) Ammortamenti delle immobilizzazioni immateriali	10	3101212	Costi di ricerca e di sviluppo - ammortamento per investimenti non finanziati da contributi c/capitale (liberalità, alienazioni)	0,00	0,00	0,00	0,00	0,00	0,00	<b>0,00</b>	<b>0,00</b>	0,00	
BA2570	B.10) Ammortamenti delle immobilizzazioni immateriali	10	3101213	Diritti di brevetto ed utilizzazione opere d'ingegno - ammortamento per investimenti non finanziati da contributi c/capitale (liberalità, alienazioni)	75.341,44	0,00	0,00	0,00	75.341,44	0,00	<b>75.341,44</b>	<b>0,00</b>	0,00	
BA2600	B.11.A.1) Ammortamenti fabbricati non strumentali (disponibili)	10	3101321	Fabbricati disponibili - ammortamento	147.334,14	0,00	0,00	0,00	147.334,14	0,00	<b>147.334,14</b>	<b>0,00</b>	0,00	
BA2610	B.11.A.2) Ammortamenti fabbricati strumentali (indisponibili)	10	3101301	Fabbricati	3.459.485,26	0,00	0,00	0,00	3.459.485,26	0,00	<b>3.459.485,26</b>	<b>0,00</b>	0,00	
BA2610	B.11.A.2) Ammortamenti fabbricati strumentali (indisponibili)	10	3101311	Fabbricati indisponibili - ammortamento per investimenti non finanziati da contributi c/capitale (liberalità, alienazioni)	172.386,80	0,00	0,00	0,00	172.386,80	0,00	<b>172.386,80</b>	<b>0,00</b>	0,00	
BA2620	B.11.B) Ammortamenti delle altre immobilizzazioni materiali	10	3101302	Impianti e macchinari	6.368,48	3.353,06	4,13	0,00	3.011,29	0,00	<b>6.368,48</b>	<b>0,00</b>	0,00	
BA2620	B.11.B) Ammortamenti delle altre immobilizzazioni materiali	10	3101303	Attrezzature sanitarie	0,00	0,00	0,00	0,00	0,00	0,00	<b>0,00</b>	<b>0,00</b>	0,00	
BA2620	B.11.B) Ammortamenti delle altre immobilizzazioni materiali	10	3101304	Mobili ed arredi	102.854,16	68.728,21	12.931,48	19.691,70	1.449,98	52,79	<b>102.854,16</b>	<b>0,00</b>	0,00	
BA2620	B.11.B) Ammortamenti delle altre immobilizzazioni materiali	10	3101305	Automezzi	0,00	0,00	0,00	0,00	0,00	0,00	<b>0,00</b>	<b>0,00</b>	0,00	
BA2620	B.11.B) Ammortamenti delle altre immobilizzazioni materiali	10	3101306	Altri beni	61.728,15	32.573,14	9.989,51	3.037,85	16.035,95	91,70	<b>61.728,15</b>	<b>0,00</b>	0,00	
BA2620	B.11.B) Ammortamenti delle altre immobilizzazioni materiali	10	3101312	Impianti e macchinari - ammortamento per investimenti non finanziati da contributi c/capitale (liberalità, alienazioni)	5.040,32	0,00	0,00	0,00	5.040,32	0,00	<b>5.040,32</b>	<b>0,00</b>	0,00	

BA2620	B.11.B) Ammortamenti delle altre immobilizzazioni materiali	10	3101313	Attrezzature sanitarie --ammortamento per investimenti non finanziati da contributi c/capitale (liberalità, alienazioni)	632.193,38	0,00	0,00	0,00	632.193,38	0,00	<b>632.193,38</b>	<b>0,00</b>	0,00	
BA2620	B.11.B) Ammortamenti delle altre immobilizzazioni materiali	10	3101314	Mobili ed arredi -ammortamento per investimenti non finanziati da contributi c/capitale (liberalità, alienazioni)	186.073,64	0,00	0,00	0,00	186.073,64	0,00	<b>186.073,64</b>	<b>0,00</b>	0,00	
BA2620	B.11.B) Ammortamenti delle altre immobilizzazioni materiali	10	3101315	Automezzi -ammortamento per investimenti non finanziati da contributi c/capitale (liberalità, alienazioni)	0,00	0,00	0,00	0,00	0,00	0,00	<b>0,00</b>	<b>0,00</b>	0,00	
BA2620	B.11.B) Ammortamenti delle altre immobilizzazioni materiali	10	3101316	Altri beni -ammortamento per investimenti non finanziati da contributi c/capitale (liberalità, alienazioni)	192.176,20	0,00	0,00	0,00	192.176,20	0,00	<b>192.176,20</b>	<b>0,00</b>	0,00	
BA2620	B.11.B) Ammortamenti delle altre immobilizzazioni materiali	10	3101322	Attrezzature sanitarie (Impianti e macchinari specifici-grandi attrezzature)	109.581,64	109.581,64	0,00	0,00	0,00	0,00	<b>109.581,64</b>	<b>0,00</b>	0,00	
BA2620	B.11.B) Ammortamenti delle altre immobilizzazioni materiali	10	3101323	Attrezzature sanitarie (piccole attrezzature)	902.136,69	835.528,55	39.455,50	27.129,60	23,04	0,00	<b>902.136,69</b>	<b>0,00</b>	0,00	
BA2620	B.11.B) Ammortamenti delle altre immobilizzazioni materiali	10	3101324	Attrezzature sanitarie (Impianti e macchinari specifici-grandi attrezzature) non finanziati da contributi c/capitale (liberalità, alienazioni)	80.552,34	0,00	0,00	0,00	80.552,34	0,00	<b>80.552,34</b>	<b>0,00</b>	0,00	
	0,00	0,00	<b>TOT</b>	<b>TOTALE NATURA 10</b>	<b>6.319.704,44</b>	<b>1.081.809,02</b>	<b>67.716,32</b>	<b>51.087,42</b>	<b>5.118.947,19</b>	<b>144,49</b>	<b>6.319.704,44</b>	<b>0,00</b>	<b>0,00</b>	
<b>EA0280</b>	<b>E.2.B) Altri oneri straordinari</b>	<b>11</b>												
EA0290	E.2.B.1) Oneri tributari da esercizi precedenti	11	3250430	Oneri tributari da esercizi precedenti	0,00	0,00	0,00	0,00	0,00	0,00	<b>0,00</b>	<b>0,00</b>	0,00	
EA0300	E.2.B.2) Oneri da cause civili ed oneri processuali	11	3250431	Oneri da cause civili	6.816,04	0,00	0,00	0,00	6.816,04	0,00	<b>6.816,04</b>	<b>0,00</b>	0,00	
R	EA0330	E.2.B.3.1.A) Sopravvenienze passive v/Aziende sanitarie pubbliche relative alla mobilità intraregionale	11	3250501	Per esito mobilità regionale anni precedenti - medicina di base	0,00	0,00	0,00	0,00	0,00	<b>0,00</b>	<b>0,00</b>	0,00	
R	EA0330	E.2.B.3.1.A) Sopravvenienze passive v/Aziende sanitarie pubbliche relative alla mobilità intraregionale	11	3250502	Per esito mobilità regionale anni precedenti - farmaceutica	0,00	0,00	0,00	0,00	0,00	<b>0,00</b>	<b>0,00</b>	0,00	
R	EA0330	E.2.B.3.1.A) Sopravvenienze passive v/Aziende sanitarie pubbliche relative alla mobilità intraregionale	11	3250503	Per esito mobilità regionale anni precedenti - assistenza specialistica ambulatoriale	0,00	0,00	0,00	0,00	0,00	<b>0,00</b>	<b>0,00</b>	0,00	
R	EA0330	E.2.B.3.1.A) Sopravvenienze passive v/Aziende sanitarie pubbliche relative alla mobilità intraregionale	11	3250504	Per esito mobilità regionale anni precedenti - assistenza integrativa e protesica (farmacie convenzionate)	0,00	0,00	0,00	0,00	0,00	<b>0,00</b>	<b>0,00</b>	0,00	
R	EA0330	E.2.B.3.1.A) Sopravvenienze passive v/Aziende sanitarie pubbliche relative alla mobilità intraregionale	11	3250505	Per esito mobilità regionale anni precedenti - assistenza ospedaliera	0,00	0,00	0,00	0,00	0,00	<b>0,00</b>	<b>0,00</b>	0,00	
R	EA0340	E.2.B.3.1.B) Altre sopravvenienze passive v/Aziende sanitarie pubbliche della Regione	11	3250432	Altre sopravvenienze passive v/Asl-Ao,Irccs,Pol.	17.991,12	341,77	10.335,64	0,00	7.313,71	0,00	<b>17.991,12</b>	<b>0,00</b>	0,00
	EA0360	E.2.B.3.2.A) Sopravvenienze passive v/terzi relative alla mobilità extraregionale	11	3250506	Per esito mobilità extraregionale anni precedenti - medicina di base	0,00	0,00	0,00	0,00	0,00	<b>0,00</b>	<b>0,00</b>	0,00	
	EA0360	E.2.B.3.2.A) Sopravvenienze passive v/terzi relative alla mobilità extraregionale	11	3250507	Per esito mobilità extraregionale anni precedenti - farmaceutica	0,00	0,00	0,00	0,00	0,00	<b>0,00</b>	<b>0,00</b>	0,00	
	EA0360	E.2.B.3.2.A) Sopravvenienze passive v/terzi relative alla mobilità extraregionale	11	3250508	Per esito mobilità extraregionale anni precedenti - assistenza specialistica ambulatoriale	0,00	0,00	0,00	0,00	0,00	<b>0,00</b>	<b>0,00</b>	0,00	
	EA0360	E.2.B.3.2.A) Sopravvenienze passive v/terzi relative alla mobilità extraregionale	11	3250509	Per esito mobilità extraregionale anni precedenti - assistenza integrativa e protesica (farmacie convenzionate)	0,00	0,00	0,00	0,00	0,00	<b>0,00</b>	<b>0,00</b>	0,00	
	EA0360	E.2.B.3.2.A) Sopravvenienze passive v/terzi relative alla mobilità extraregionale	11	3250510	Per esito mobilità extraregionale anni precedenti - assistenza ospedaliera	0,00	0,00	0,00	0,00	0,00	<b>0,00</b>	<b>0,00</b>	0,00	
	EA0360	E.2.B.3.2.A) Sopravvenienze passive v/terzi relative alla mobilità extraregionale	11	3250511	Insussistenze passive v/terzi relative alla mobilità extraregionale	0,00	0,00	0,00	0,00	0,00	<b>0,00</b>	<b>0,00</b>	0,00	

	EA0440	E.2.B.3.2.F) Sopravvenienze passive v/terzi relative all'acquisto di beni e servizi	11	3250434	Sopravvenienze passive v/terzi relative all'acquisto di beni e servizi	46.792,31	24.726,53	22.000,72	65,06	0,00	0,00	46.792,31	0,00	0,00
	EA0450	E.2.B.3.2.G) Altre sopravvenienze passive v/terzi	11	3250429	sopravvenienze passive gestione liquidatoria USL anni 1994 e ante - contabilità separata-	0,00	0,00	0,00	0,00	0,00	0,00	0,00	0,00	0,00
R	EA0470	E.2.B.4.2) Insussistenze passive v/Aziende sanitarie pubbliche della Regione	11	3250441	Insussistenze passive v/Asl-AO, IRCCS, Policlinici	5.996,43	0,00	0,00	0,00	5.996,43	0,00	5.996,43	0,00	0,00
	EA0540	E.2.B.4.3.F) Insussistenze passive v/terzi relative all'acquisto di beni e servizi	11	3250439	Insussistenze passive v/terzi relative alla vendita di beni e servizi	0,00	0,00	0,00	0,00	0,00	0,00	0,00	0,00	0,00
	EA0550	E.2.B.4.3.G) Altre insussistenze passive v/terzi	11	3250419	insussistenze passive Rappresentano la sopravvenuta insussistenza di ricavi ed attività iscritte in bilancio negli esercizi precedenti	6.551,78	331,15	4,12	168,87	5.497,64	550,00	6.551,78	0,00	0,00
	EA0450	E.2.B.3.2.G) Altre sopravvenienze passive v/terzi	11	3250420	Altre sopravvenienze passive (escluse le insussistenze)	3.644,07	89,95	1.687,01	0,00	1.867,11	0,00	3.644,07	0,00	0,00
	EA0560	E.2.B.5) Altri oneri straordinari	11	3250418	Oneri per differenze da conversione in Euro	0,00	0,00	0,00	0,00	0,00	0,00	0,00	0,00	0,00
	EA0560	E.2.B.5) Altri oneri straordinari	11	3250440	Altri oneri straordinari	241,29	0,00	0,00	241,29	0,00	0,00	241,29	0,00	0,00
	0,00	0,00	0	<b>TOT</b>	<b>TOTALE NATURA 11</b>	<b>88.033,04</b>	<b>25.489,40</b>	<b>34.027,49</b>	<b>475,22</b>	<b>27.490,93</b>	<b>550,00</b>	<b>88.033,04</b>	<b>0,00</b>	<b>0,00</b>
	<b>BA2500</b>	<b>B.9) Oneri diversi di gestione</b>	<b>12</b>											
	BA2510	B.9.A) Imposte e tasse (escluso IRAP e IRES)	12	3101018	Imposte tasse tributi a carico delle aziende Sanitarie	383.236,85	3.930,78	6.264,91	265,15	372.776,01	0,00	383.236,85	0,00	0,00
	BA2510	B.9.A) Imposte e tasse (escluso IRAP e IRES)	12	3300103	Imposte su redditi differiti	0,00	0,00	0,00	0,00	0,00	0,00	0,00	0,00	0,00
	BA2520	B.9.B) Perdite su crediti	12	3250401	Perdite su crediti	0,00	0,00	0,00	0,00	0,00	0,00	0,00	0,00	0,00
	BA2540	B.9.C.1) Indennità, rimborso spese e oneri sociali per gli Organi Direttivi e Collegio Sindacale	12	3101001	Indennità e rimborso spese al direttore generale	163.557,59	0,00	0,00	0,00	163.557,59	0,00	163.557,59	0,00	0,00
	BA2540	B.9.C.1) Indennità, rimborso spese e oneri sociali per gli Organi Direttivi e Collegio Sindacale	12	3101002	Competenze e rimborsi spese al direttore amministrativo	129.252,18	0,00	0,00	0,00	129.252,18	0,00	129.252,18	0,00	0,00
	BA2540	B.9.C.1) Indennità, rimborso spese e oneri sociali per gli Organi Direttivi e Collegio Sindacale	12	3101003	Competenze e rimborsi spese al direttore sanitario	131.949,27	0,00	0,00	0,00	131.949,27	0,00	131.949,27	0,00	0,00
	BA2540	B.9.C.1) Indennità, rimborso spese e oneri sociali per gli Organi Direttivi e Collegio Sindacale	12	3101004	Indennità e rimborso spese conferenze sindaci	0,00	0,00	0,00	0,00	0,00	0,00	0,00	0,00	0,00
	BA2540	B.9.C.1) Indennità, rimborso spese e oneri sociali per gli Organi Direttivi e Collegio Sindacale	12	3101005	Indennità e rimborso spese a componenti altri organi collegiali	91.536,95	2.087,88	196,13	0,28	89.252,66	0,00	91.536,95	0,00	0,00
	BA2540	B.9.C.1) Indennità, rimborso spese e oneri sociali per gli Organi Direttivi e Collegio Sindacale	12	3101007	Spese di funzionamento per commissione medica locale	48.009,26	670,07	44.073,90	3.265,29	0,00	0,00	48.009,26	0,00	0,00
	BA2550	B.9.C.2) Altri oneri diversi di gestione	12	3101006	Spese di rappresentanza	0,00	0,00	0,00	0,00	0,00	0,00	0,00	0,00	0,00
	BA2550	B.9.C.2) Altri oneri diversi di gestione	12	3101008	Oneri per personale in quiescenza	0,00	0,00	0,00	0,00	0,00	0,00	0,00	0,00	0,00
	BA2550	B.9.C.2) Altri oneri diversi di gestione	12	3101014	Altri servizi generali	3.072.598,89	699.114,93	415.060,11	293.725,68	1.617.862,09	46.836,08	3.072.598,89	0,00	0,00
	BA2550	B.9.C.2) Altri oneri diversi di gestione	12	3101016	Spese liti arbitraggi risarcimenti	0,00	0,00	0,00	0,00	0,00	0,00	0,00	0,00	0,00
	BA2550	B.9.C.2) Altri oneri diversi di gestione	12	3101017	Altre somme non attribuibili	703,12	36,95	3,97	0,01	602,84	59,35	703,12	0,00	0,00
	BA2550	B.9.C.2) Altri oneri diversi di gestione	12	3101023	Costo per contributi vs ARAN	5.639,64	0,00	0,00	0,00	5.639,64	0,00	5.639,64	0,00	0,00
	BA2550	B.9.C.2) Altri oneri diversi di gestione	12	3101077	Risarcimento in franchigia assicurativa danni terzi per responsabilità civile	10.604,00	0,00	0,00	0,00	10.604,00	0,00	10.604,00	0,00	0,00
	BA2550	B.9.C.2) Altri oneri diversi di gestione	12	3250408	Ammende D.Lgs.626/94	0,00	0,00	0,00	0,00	0,00	0,00	0,00	0,00	0,00
R	BA2551	B.9.C.3) Altri oneri diversi di gestione da Aziende sanitarie pubbliche della Regione	12	3102122	Altri oneri diversi di gestione da Aziende sanitarie pubbliche della Regione	0,00	0,00	0,00	0,00	0,00	0,00	0,00	0,00	0,00

BA2552	B.9.C.4) Altri oneri diversi di gestione - per Autoassicurazione	12	3101847	Altri oneri diversi di gestione - per Autoassicurazione	0,00	0,00	0,00	0,00	0,00	0,00	0,00	0,00	0,00
<b>BA2630</b>	<b>B.12) Svalutazione delle immobilizzazioni e dei crediti</b>	<b>12</b>											
BA2640	B.12.A) Svalutazione delle immobilizzazioni immateriali e materiali	12	3210101	Svalutazione delle immobilizzazioni materiali ed immateriali	0,00	0,00	0,00	0,00	0,00	0,00	0,00	0,00	0,00
BA2650	B.12.B) Svalutazione dei crediti	12	3101401	Svalutazione di crediti	178.153,98	0,00	0,00	0,00	178.153,98	0,00	178.153,98	0,00	0,00
<b>BA2710</b>	<b>B.14.A.1) Accantonamenti per cause civili ed oneri processuali</b>	<b>12</b>											
BA2710	B.14.A.1) Accantonamenti per cause civili ed oneri processuali	12	3101612	Accantonamenti per cause civili ed oneri processuali	269.649,69	0,00	0,00	0,00	269.649,69	0,00	269.649,69	0,00	0,00
<b>BA2750</b>	<b>B.14.A.6) Altri accantonamenti per rischi</b>	<b>12</b>											
BA2750	B.14.A.6) Altri accantonamenti per rischi	12	3101601	Accantonamenti per rischi (vedere conto 2.65.02.01)	0,00	0,00	0,00	0,00	0,00	0,00	0,00	0,00	0,00
<b>BA2751</b>	<b>B.14.A.7) Altri accantonamenti per interessi di mora</b>	<b>12</b>											
BA2751	B.14.A.7) Altri accantonamenti per interessi di mora	12	3101631	Altri accantonamenti per interessi di mora	0,00	0,00	0,00	0,00	0,00	0,00	0,00	0,00	0,00
<b>BA2890</b>	<b>B.14.D.10) Altri accantonamenti</b>	<b>12</b>											
BA2890	B.14.D.10) Altri accantonamenti	12	3101604	Altri accantonamenti	94.139,54	0,00	0,00	0,00	94.139,54	0,00	94.139,54	0,00	0,00
BA2890	B.14.D.10) Altri accantonamenti	12	3101614	Accantonamenti per interessi di mora	0,00	0,00	0,00	0,00	0,00	0,00	0,00	0,00	0,00
BA2890	B.14.D.10) Altri accantonamenti	12	3101630	Altri accantonamenti oneri GSA per progetti aziendali di investimento da assegnare	0,00	0,00	0,00	0,00	0,00	0,00	0,00	0,00	0,00
<b>YZ9999</b>	<b>Totale imposte e tasse (Y)</b>	<b>12</b>											
YA0030	Y.1.B) IRAP relativa a collaboratori e personale assimilato a lavoro dipendente	12	3300105	IRAP relativa a collaboratori e personale assimilato a lavoro dipendente	297.402,39	14.272,91	9.491,45	1.638,70	271.999,33	0,00	297.402,39	0,00	0,00
YA0030	Y.1.B) IRAP relativa a collaboratori e personale assimilato a lavoro dipendente	12	3300110	IRAP relativa a medici convenzionata quando dovuta	240.667,26	113.983,10	120.860,63	5.823,53	0,00	0,00	240.667,26	0,00	0,00
YA0050	Y.1.D) IRAP relativa ad attività commerciale	12	3300107	IRAP relativa ad attività commerciali	0,00	0,00	0,00	0,00	0,00	0,00	0,00	0,00	0,00
YA0070	Y.2.A) IRES su attività istituzionale	12	3300108	IRES su attività istituzionale	272.310,00	0,00	0,00	0,00	272.310,00	0,00	272.310,00	0,00	0,00
YA0080	Y.2.B) IRES su attività commerciale	12	3300109	IRES su attività commerciale	0,00	0,00	0,00	0,00	0,00	0,00	0,00	0,00	0,00
YA0090	Y.3) Accantonamento a F.do Imposte (Accertamenti, condoni, ecc.)	12	3101603	Accantonamenti per imposte	0,00	0,00	0,00	0,00	0,00	0,00	0,00	0,00	0,00
0,00	0,00		<b>TOT</b>	<b>TOTALE NATURA 12</b>	<b>5.389.410,61</b>	<b>834.096,62</b>	<b>595.951,10</b>	<b>304.718,64</b>	<b>3.607.748,82</b>	<b>46.895,43</b>	5.389.410,61	0,00	0,00
<b>CA0110</b>	<b>C.3) Interessi passivi</b>	<b>13</b>											
CA0120	C.3.A) Interessi passivi su anticipazioni di cassa	13	3150101	Interessi passivi per anticipazioni di tesoreria	0,00	0,00	0,00	0,00	0,00	0,00	0,00	0,00	0,00
CA0120	C.3.A) Interessi passivi su anticipazioni di cassa	13	3150102	Interessi passivi per anticipazioni straordinarie tesoreria	0,00	0,00	0,00	0,00	0,00	0,00	0,00	0,00	0,00
CA0130	C.3.B) Interessi passivi su mutui	13	3150105	Interessi passivi su altre forme di credito art 3 comma 5 dl 502	0,00	0,00	0,00	0,00	0,00	0,00	0,00	0,00	0,00
CA0140	C.3.C) Altri interessi passivi	13	3150103	Interessi passivi ad enti settore statale	0,00	0,00	0,00	0,00	0,00	0,00	0,00	0,00	0,00
CA0140	C.3.C) Altri interessi passivi	13	3150104	Interessi passivi ad enti settore pubblico allargato	0,00	0,00	0,00	0,00	0,00	0,00	0,00	0,00	0,00
CA0140	C.3.C) Altri interessi passivi	13	3150107	Interessi moratori	9.857,23	0,00	0,00	0,00	9.857,23	0,00	9.857,23	0,00	0,00
CA0140	C.3.C) Altri interessi passivi	13	3150109	Altri interessi passivi	0,00	0,00	0,00	0,00	0,00	0,00	0,00	0,00	0,00
<b>CA0150</b>	<b>C.4) Altri oneri</b>	<b>13</b>											
CA0160	C.4.A) Altri oneri finanziari	13	3150108	Rivalutazione monetaria (costo di revisione contratti)	0,00	0,00	0,00	0,00	0,00	0,00	0,00	0,00	0,00
CA0160	C.4.A) Altri oneri finanziari	13	3150110	Altri oneri finanziari	0,00	0,00	0,00	0,00	0,00	0,00	0,00	0,00	0,00

CA0170	C.4.B) Perdite su cambi	13	3101019	Perdite su cambi	0,00	0,00	0,00	0,00	0,00	0,00	0,00	0,00	0,00
<b>DA0020</b>	<b>D.2) Svalutazioni</b>	<b>13</b>										<b>0,00</b>	<b>0,00</b>
DA0020	D.2) Svalutazioni	13	3200101	Svalutazione partecipazioni	0,00	0,00	0,00	0,00	0,00	0,00	0,00	<b>0,00</b>	<b>0,00</b>
DA0020	D.2) Svalutazioni	13	3200102	Svalutazione crediti di finanziamento	0,00	0,00	0,00	0,00	0,00	0,00	0,00	<b>0,00</b>	<b>0,00</b>
DA0020	D.2) Svalutazioni	13	3200103	Svalutazione dei valori mobiliari	0,00	0,00	0,00	0,00	0,00	0,00	0,00	<b>0,00</b>	<b>0,00</b>
<b>EA0270</b>	<b>E.2.A) Minusvalenze</b>	<b>13</b>											
EA0270	E.2.A) Minusvalenze	13	3250101	Minusvalenze di alienazione di beni	4.971,54	91,43	0,00	0,00	4.880,11	0,00	0,00	<b>4.971,54</b>	<b>0,00</b>
0,00	0,00	0	<b>TOT</b>	<b>TOTALE NATURA 13</b>	<b>14.828,77</b>	<b>91,43</b>	<b>0,00</b>	<b>0,00</b>	<b>14.737,34</b>	<b>0,00</b>	<b>0,00</b>	<b>14.828,77</b>	<b>0,00</b>

## Costi N6-N9 - costi del personale

Aggregati CE			Sottoconti		sottoconto									
cod.	Descrizione	natura	conto	descr. conto										
					Settori									
					Valore	Presidio	Territorio	Prevenzione	DG e Supp.	Libera Prof.	Totale	Differe nza	Extra Lea	
					Sottoconto									
<b>BA1420</b>	<b>B.2.A.15.3.D) Indennità a personale universitario - area sanitaria</b>	<b>6</b>												
BA1420	B.2.A.15.3.D) Indennità a personale universitario - area sanitaria	6	3100318	Assistenza ospedaliera di Cliniche universitarie	0,00	0,00	0,00	0,00	0,00	0,00	0,00	0,00	0,00	
<b>BA2090</b>	<b>B.5) Personale del ruolo sanitario</b>	<b>6</b>												
BA2120	B.5.A.1.1) Costo del personale dirigente medico - tempo indeterminato	6	3100608	Competenze Fisse dirigenza medica-veterinaria (contenuto ex sottoconto 3100601) a tempo indeterminato	12.389.593,65	8.995.955,13	1.674.649,03	1.169.241,96	549.747,53	0,00	12.389.593,65	0,00	0,00	
BA2120	B.5.A.1.1) Costo del personale dirigente medico - tempo indeterminato	6	3100609	Competenze Fisse dirigenza medica-veterinaria a tempo indeterminato retribuzione posizione -struttura complessa (contenuto ex sottoconto 3100602)	6.329.669,13	4.674.757,79	839.842,64	619.018,19	196.050,51	0,00	6.329.669,13	0,00	0,00	
BA2120	B.5.A.1.1) Costo del personale dirigente medico - tempo indeterminato	6	3100610	Competenze accessorie dirigenza medica-veterinaria a tempo indeterminato	1.359.273,31	1.259.180,86	15.514,75	53.007,26	31.570,44	0,00	1.359.273,31	0,00	0,00	
BA2120	B.5.A.1.1) Costo del personale dirigente medico - tempo indeterminato	6	3100611	Incentivi dirigenza medica-veterinaria a tempo indeterminato (individuali-collettivi) (contenuto ex sottoconti 3100604-05)	1.499.086,92	1.117.106,78	185.716,73	162.274,12	33.989,29	0,00	1.499.086,92	0,00	0,00	
BA2120	B.5.A.1.1) Costo del personale dirigente medico - tempo indeterminato	6	3100612	Indennità di esclusività per i dirigenti medici-veterinari a tempo indeterminato	3.503.281,47	2.551.196,04	506.639,32	350.979,59	94.466,52	0,00	3.503.281,47	0,00	0,00	
BA2120	B.5.A.1.1) Costo del personale dirigente medico - tempo indeterminato	6	3100618	Oneri sociali a carico delle aziende sanitarie dirigenza medica-veterinaria a tempo indeterminato	6.628.784,34	4.891.390,05	863.334,42	623.430,30	250.629,57	0,00	6.628.784,34	0,00	0,00	
BA2120	B.5.A.1.1) Costo del personale dirigente medico - tempo indeterminato	6	3100627	Costo personale Dirigente medici-veterinari -con oneri sociali- comandato presso altre ASR piemontesi	0,00	0,00	0,00	0,00	0,00	0,00	0,00	0,00	0,00	
BA2120	B.5.A.1.1) Costo del personale dirigente medico - tempo indeterminato	6	3100632	Personale Dirigenza medica/veterinaria a tempo indeterminato-con oneri sociali - ferie e straordinari (recuperi) maturati ma non godute al 31.12.. (fine esercizio)	0,00	0,00	0,00	0,00	0,00	0,00	0,00	0,00	0,00	
BA2120	B.5.A.1.1) Costo del personale dirigente medico - tempo indeterminato	6	3100662	Costo personale Dirigente medici-veterinari -con oneri sociali- comandato presso società partecipate (COQ...)	774.329,21	0,00	0,00	0,00	774.329,21	0,00	774.329,21	0,00	0,00	
BA2120	B.5.A.1.1) Costo del personale dirigente medico - tempo indeterminato	6	4850109	Personale Dirigenza medica/veterinaria a tempo indeterminato -con oneri sociali -ferie e straordinari (recuperi) maturati ma non godute al 01.01...(inizio esercizio)	0,00	0,00	0,00	0,00	0,00	0,00	0,00	0,00	0,00	
BA2130	B.5.A.1.2) Costo del personale dirigente medico - tempo determinato	6	3100636	Competenze Fisse dirigenza medica-veterinaria tempo determinato	123.665,19	66.357,68	0,00	42.901,22	14.406,29	0,00	123.665,19	0,00	0,00	
BA2130	B.5.A.1.2) Costo del personale dirigente medico - tempo determinato	6	3100637	Competenze Fisse dirigenza medica-veterinaria a tempo determinato retribuzione posizione -struttura complessa (contenuto ex sottoconto 3100602)	21.864,71	16.343,57	0,00	4.582,03	939,11	0,00	21.864,71	0,00	0,00	
BA2130	B.5.A.1.2) Costo del personale dirigente medico - tempo determinato	6	3100638	Competenze accessorie dirigenza medica-veterinaria tempo determinato	2.622,95	1.909,75	0,00	713,20	0,00	0,00	2.622,95	0,00	0,00	
BA2130	B.5.A.1.2) Costo del personale dirigente medico - tempo determinato	6	3100639	Incentivi dirigenza medica-veterinaria (individuali-collettivi) (contenuto ex sottoconti 3100604-05) tempo determinato	0,00	0,00	0,00	0,00	0,00	0,00	0,00	0,00	0,00	
BA2130	B.5.A.1.2) Costo del personale dirigente medico - tempo determinato	6	3100644	Oneri sociali a carico delle aziende sanitarie dirigenza medica-veterinaria tempo determinato	49.288,14	29.660,38	0,00	14.928,95	4.698,81	0,00	49.288,14	0,00	0,00	



BA2130	B.5.A.1.2) Costo del personale dirigente medico - tempo determinato	6	3100659	Personale Dirigenza medica/veterinaria-con oneri sociali - ferie e straordinari (recuperi) maturati ma non godute al 31.12.. (fine esercizio) a tempo determinato	0,00	0,00	0,00	0,00	0,00	0,00	0,00	0,00	0,00	0,00
BA2130	B.5.A.1.2) Costo del personale dirigente medico - tempo determinato	6	3100660	Indennità di esclusività per i dirigenti medici-veterinari a tempo determinato	8.252,57	6.599,93	0,00	1.380,00	272,64	0,00	8.252,57	0,00	0,00	
BA2130	B.5.A.1.2) Costo del personale dirigente medico - tempo determinato	6	4850112	Personale Dirigente medico-veterinari a tempo determinato-con oneri sociali- ferie e straordinari maturati ma non goduti al al 01.01..(inizio esercizio)	0,00	0,00	0,00	0,00	0,00	0,00	0,00	0,00	0,00	
BA2140	B.5.A.1.3) Costo del personale dirigente medico - altro	6	3100651	Costo del personale dirigente medico altro (LSU, formazione e lavoro..)	0,00	0,00	0,00	0,00	0,00	0,00	0,00	0,00	0,00	
BA2140	B.5.A.1.3) Costo del personale dirigente medico - altro	6	3100652	Oneri sociali a carico delle aziende sanitarie personale dirigente medico altro (LSU, formazione e lavoro..)	0,00	0,00	0,00	0,00	0,00	0,00	0,00	0,00	0,00	
BA2160	B.5.A.2.1) Costo del personale dirigente non medico - tempo indeterminato	6	3100613	Competenze Fisse altra dirigenza sanitaria a tempo indeterminato (contenuto ex sottoconto 3100601)	1.161.456,27	530.709,28	557.971,35	17.815,90	54.959,74	0,00	1.161.456,27	0,00	0,00	
BA2160	B.5.A.2.1) Costo del personale dirigente non medico - tempo indeterminato	6	3100614	Competenze Fisse altra dirigenza sanitaria a tempo indeterminato (retribuzione posizione aziendale-direzione struttura complessa..) (contenuto ex sottoconto 3100602)	240.629,27	114.193,54	106.472,03	6.363,82	13.599,88	0,00	240.629,27	0,00	0,00	
BA2160	B.5.A.2.1) Costo del personale dirigente non medico - tempo indeterminato	6	3100615	Competenze accessorie altra dirigenza sanitaria a tempo indeterminato	60.501,28	57.007,65	3.493,63	0,00	0,00	0,00	60.501,28	0,00	0,00	
BA2160	B.5.A.2.1) Costo del personale dirigente non medico - tempo indeterminato	6	3100616	Incentivi dirigenza altra dirigenza sanitaria a tempo indeterminato (individuali-collettivi) (contenuto ex sottoconti 3100604-05)	234.164,92	108.583,01	110.802,23	3.845,52	10.934,16	0,00	234.164,92	0,00	0,00	
BA2160	B.5.A.2.1) Costo del personale dirigente non medico - tempo indeterminato	6	3100617	Indennità di esclusività per altra dirigenza sanitaria a tempo indeterminato	300.218,22	125.043,03	152.746,05	0,00	22.429,14	0,00	300.218,22	0,00	0,00	
BA2160	B.5.A.2.1) Costo del personale dirigente non medico - tempo indeterminato	6	3100619	Oneri sociali a carico delle aziende sanitarie altra dirigenza sanitaria a tempo indeterminato	543.468,80	252.976,12	253.526,59	7.822,24	29.143,85	0,00	543.468,80	0,00	0,00	
BA2160	B.5.A.2.1) Costo del personale dirigente non medico - tempo indeterminato	6	3100629	Costo altro personale Dirigente sanitario-con oneri sociali-comandato presso altre ASR piemontesi	0,00	0,00	0,00	0,00	0,00	0,00	0,00	0,00	0,00	
BA2160	B.5.A.2.1) Costo del personale dirigente non medico - tempo indeterminato	6	3100630	Personale altra Dirigenza sanitaria a tempo indeterminato-con oneri sociali - ferie maturate ma non godute al 31.12.. (fine esercizio) a tempo indeterminato	0,00	0,00	0,00	0,00	0,00	0,00	0,00	0,00	0,00	
BA2160	B.5.A.2.1) Costo del personale dirigente non medico - tempo indeterminato	6	3100664	Costo altro personale Dirigente sanitario-con oneri sociali-comandato presso società partecipate (COQ...)	0,00	0,00	0,00	0,00	0,00	0,00	0,00	0,00	0,00	
BA2160	B.5.A.2.1) Costo del personale dirigente non medico - tempo indeterminato	6	4850101	Personale altra Dirigenza sanitaria a tempo indeterminato -con oneri sociali - ferie maturate ma non godute al 01.01..(inizio esercizio)	0,00	0,00	0,00	0,00	0,00	0,00	0,00	0,00	0,00	
BA2170	B.5.A.2.2) Costo del personale dirigente non medico - tempo determinato	6	3100640	Competenze Fisse altra dirigenza sanitaria (contenuto ex sottoconto 3100601) tempo determinato	46.340,12	44.870,08	0,00	0,00	1.470,04	0,00	46.340,12	0,00	0,00	
BA2170	B.5.A.2.2) Costo del personale dirigente non medico - tempo determinato	6	3100641	Competenze Fisse altra dirigenza sanitaria a tempo determinato (retribuzione posizione aziendale-direzione struttura complessa..) (contenuto ex sottoconto 3100602)	0,00	0,00	0,00	0,00	0,00	0,00	0,00	0,00	0,00	
BA2170	B.5.A.2.2) Costo del personale dirigente non medico - tempo determinato	6	3100642	Competenze accessorie altra dirigenza sanitaria tempo determinato	0,00	0,00	0,00	0,00	0,00	0,00	0,00	0,00	0,00	
BA2170	B.5.A.2.2) Costo del personale dirigente non medico - tempo determinato	6	3100643	Incentivi dirigenza altra dirigenza sanitaria (individuali-collettivi) (contenuto ex sottoconti 3100604-05) tempo determinato	0,00	0,00	0,00	0,00	0,00	0,00	0,00	0,00	0,00	

BA2170	B.5.A.2.2) Costo del personale dirigente non medico - tempo determinato	6	3100645	Oneri sociali a carico delle aziende sanitarie altra dirigenza sanitaria tempo determinato	15.048,83	14.422,84	0,00	0,00	625,99	0,00	<b>15.048,83</b>	<b>0,00</b>	0,00
BA2170	B.5.A.2.2) Costo del personale dirigente non medico - tempo determinato	6	3100657	Personale altra Dirigenza sanitaria-con oneri sociali - ferie maturate ma non godute al 31.12.. (fine esercizio) a tempo determinato	0,00	0,00	0,00	0,00	0,00	0,00	<b>0,00</b>	<b>0,00</b>	0,00
BA2170	B.5.A.2.2) Costo del personale dirigente non medico - tempo determinato	6	3100661	Indennità di esclusività per altra dirigenza sanitaria a tempo determinato	2.252,62	2.099,97	0,00	0,00	152,65	0,00	<b>2.252,62</b>	<b>0,00</b>	0,00
BA2170	B.5.A.2.2) Costo del personale dirigente non medico - tempo determinato	6	4850110	Personale altra Dirigenza sanitaria a tempo determinato-con oneri sociali - ferie maturate ma non godute al 01.01..(inizio esercizio)	0,00	0,00	0,00	0,00	0,00	0,00	<b>0,00</b>	<b>0,00</b>	0,00
BA2180	B.5.A.2.3) Costo del personale dirigente non medico - altro	6	3100653	Costo del personale dirigente non medico altro (LSU, formazione e lavoro..)	0,00	0,00	0,00	0,00	0,00	0,00	<b>0,00</b>	<b>0,00</b>	0,00
BA2180	B.5.A.2.3) Costo del personale dirigente non medico - altro	6	3100654	Oneri sociali a carico delle aziende sanitarie personale dirigente non medico altro (LSU, formazione e lavoro..)	0,00	0,00	0,00	0,00	0,00	0,00	<b>0,00</b>	<b>0,00</b>	0,00
BA2200	B.5.B.1) Costo del personale comparto ruolo sanitario - tempo indeterminato	6	3100620	Competenze fisse personale non dirigente a tempo indeterminato (contenuto ex sottoconto 3100601)	21.674.630,09	15.948.927,51	3.608.450,55	890.121,33	1.226.140,60	990,10	<b>21.674.630,09</b>	<b>0,00</b>	0,00
BA2200	B.5.B.1) Costo del personale comparto ruolo sanitario - tempo indeterminato	6	3100623	Altre competenze fisse personale non dirigente sanitario indennità posizione-altre indennità a tempo indeterminato (art.39 contratto 1999-contenuto ex sottoconto 3100602)	3.645.552,92	2.678.356,31	673.660,67	158.405,50	134.873,29	257,15	<b>3.645.552,92</b>	<b>0,00</b>	0,00
BA2200	B.5.B.1) Costo del personale comparto ruolo sanitario - tempo indeterminato	6	3100624	Competenze accessorie personale non dirigente a tempo indeterminato	1.847.891,37	1.565.003,98	153.280,12	89.630,64	39.976,63	0,00	<b>1.847.891,37</b>	<b>0,00</b>	0,00
BA2200	B.5.B.1) Costo del personale comparto ruolo sanitario - tempo indeterminato	6	3100625	Incentivi personale non dirigente a tempo indeterminato (contenuto ex sottoconti 3100604-05)	2.000.299,10	1.522.678,79	318.888,41	85.058,62	73.580,28	93,00	<b>2.000.299,10</b>	<b>0,00</b>	0,00
BA2200	B.5.B.1) Costo del personale comparto ruolo sanitario - tempo indeterminato	6	3100626	Oneri sociali a carico delle aziende sanitarie personale non dirigente a tempo indeterminato	8.356.601,81	6.222.832,49	1.343.073,41	366.043,32	424.275,45	377,14	<b>8.356.601,81</b>	<b>0,00</b>	0,00
BA2200	B.5.B.1) Costo del personale comparto ruolo sanitario - tempo indeterminato	6	3100628	Costo personale non Dirigente sanitario-con oneri sociali-comandato presso altre ASR piemontesi	0,00	0,00	0,00	0,00	0,00	0,00	<b>0,00</b>	<b>0,00</b>	0,00
BA2200	B.5.B.1) Costo del personale comparto ruolo sanitario - tempo indeterminato	6	3100631	Personale non Dirigente sanitario a tempo indeterminato-con oneri sociali- ferie e straordinari maturati ma non goduti al 31.12.. (fine esercizio)	0,00	0,00	0,00	0,00	0,00	0,00	<b>0,00</b>	<b>0,00</b>	0,00
BA2200	B.5.B.1) Costo del personale comparto ruolo sanitario - tempo indeterminato	6	3100663	Costo personale non Dirigente sanitario-con oneri sociali-comandato presso società partecipate (COQ...)	1.237.376,20	0,00	0,00	0,00	1.237.376,20	0,00	<b>1.237.376,20</b>	<b>0,00</b>	0,00
BA2200	B.5.B.1) Costo del personale comparto ruolo sanitario - tempo indeterminato	6	4850102	Personale non Dirigente sanitario a tempo indeterminato -con oneri sociali- ferie e straordinari maturati ma non goduti al al 01.01..(inizio esercizio)	0,00	0,00	0,00	0,00	0,00	0,00	<b>0,00</b>	<b>0,00</b>	0,00
BA2210	B.5.B.2) Costo del personale comparto ruolo sanitario - tempo determinato	6	3100646	Competenze fisse personale sanitario non dirigente tempo determinato	2.164.220,69	1.582.031,17	118.999,85	370.309,99	92.879,68	0,00	<b>2.164.220,69</b>	<b>0,00</b>	0,00
BA2210	B.5.B.2) Costo del personale comparto ruolo sanitario - tempo determinato	6	3100647	Altre competenze fisse personale non dirigente sanitario indennità posizione-altre indennità a tempo determinato (art.39 contratto 1999-contenuto ex sottoconto 3100602)	123.594,87	91.931,08	6.213,86	20.466,34	4.983,59	0,00	<b>123.594,87</b>	<b>0,00</b>	0,00
BA2210	B.5.B.2) Costo del personale comparto ruolo sanitario - tempo determinato	6	3100648	Competenze accessorie personale sanitario non dirigente a tempo determinato	312.186,95	256.938,96	14.206,55	24.773,99	16.267,45	0,00	<b>312.186,95</b>	<b>0,00</b>	0,00
BA2210	B.5.B.2) Costo del personale comparto ruolo sanitario - tempo determinato	6	3100649	Incentivi personale non dirigente sanitario tempo determinato	107.412,68	80.678,47	8.237,84	14.227,01	4.269,36	0,00	<b>107.412,68</b>	<b>0,00</b>	0,00
BA2210	B.5.B.2) Costo del personale comparto ruolo sanitario - tempo determinato	6	3100650	Oneri sociali a carico delle aziende sanitarie personale non dirigenti ruolo sanitario tempo determinato	833.818,80	617.409,19	45.170,10	134.794,38	36.445,13	0,00	<b>833.818,80</b>	<b>0,00</b>	0,00
BA2210	B.5.B.2) Costo del personale comparto ruolo sanitario - tempo determinato	6	3100658	Personale non Dirigente sanitario-con oneri sociali-ferie e straordinari maturati ma non goduti al 31.12.. (fine esercizio) a tempo determinato	0,00	0,00	0,00	0,00	0,00	0,00	<b>0,00</b>	<b>0,00</b>	0,00

BA2210	B.5.B.2) Costo del personale comparto ruolo sanitario - tempo determinato	6	4850111	Personale non Dirigente sanitario a tempo determinato con oneri sociali- ferie e straordinari maturati ma non goduti al al 01.01...(inizio esercizio)	0,00	0,00	0,00	0,00	0,00	0,00	0,00	0,00	0,00	0,00
BA2220	B.5.B.3) Costo del personale comparto ruolo sanitario - altro	6	3100655	Costo del personale sanitario non dirigente altro (LSU, formazione e lavoro..)	0,00	0,00	0,00	0,00	0,00	0,00	0,00	0,00	0,00	0,00
BA2220	B.5.B.3) Costo del personale comparto ruolo sanitario - altro	6	3100656	Oneri sociali a carico delle aziende sanitarie personale sanitario non dirigente altro (LSU, formazione e lavoro..)	0,00	0,00	0,00	0,00	0,00	0,00	0,00	0,00	0,00	0,00
<b>BA2860</b>	<b>B.14.D.3) Acc. Rinnovi contratt.: dirigenza medica</b>	<b>6</b>											#VALORE!	
BA2860	B.14.D.3) Acc. Rinnovi contratt.: dirigenza medica	6	3101615	Acc. Rinnovi contratt.- dirigenza medica	1.006.444,00	0,00	0,00	0,00	1.006.444,00	0,00	1.006.444,00	0,00	1.006.444,00	0,00
0,00	0,00	0	<b>TOT_6</b>	<b>totale non ripartito per sottoconto</b>	<b>78.603.821,40</b>	0,00	0,00	0,00	0,00	0,00	0,00	0,00	0,00	0,00
0,00	0,00	0	<b>TOTALE</b>	<b>TOTALE NATURA 6</b>	<b>78.603.821,40</b>	<b>55.427.151,43</b>	<b>11.560.890,13</b>	<b>5.232.135,42</b>	<b>6.381.927,03</b>	<b>1.717,39</b>	<b>78.603.821,40</b>	<b>0,00</b>	<b>0,00</b>	<b>0,00</b>
<b>BA2230</b>	<b>B.6) Personale del ruolo professionale</b>	<b>7</b>												
BA2250	B.6.A.1) Costo del personale dirigente ruolo professionale - tempo indeterminato	7	3100707	Competenze Fisse dirigenza (contenuto sottoconto 3100701) ruolo professionale a tempo indeterminato	147.687,98	0,00	0,00	0,00	147.687,98	0,00	147.687,98	0,00	147.687,98	0,00
BA2250	B.6.A.1) Costo del personale dirigente ruolo professionale - tempo indeterminato	7	3100708	Altre competenze Fisse dirigenza professionale a tempo indeterminato (retribuzione posizione aziendale-direzione struttura complessa..contenuto ex sottoconto 3100702)	97.127,83	0,00	0,00	0,00	97.127,83	0,00	97.127,83	0,00	97.127,83	0,00
BA2250	B.6.A.1) Costo del personale dirigente ruolo professionale - tempo indeterminato	7	3100709	Competenze accessorie dirigenza ruolo professionale a tempo indeterminato	21.656,52	0,00	0,00	0,00	21.656,52	0,00	21.656,52	0,00	21.656,52	0,00
BA2250	B.6.A.1) Costo del personale dirigente ruolo professionale - tempo indeterminato	7	3100710	Incentivi dirigenza (individuali-collettivi)ruolo professionale a tempo indeterminato(contenuto ex sottoconti 3100704-05)	39.042,21	0,00	0,00	0,00	39.042,21	0,00	39.042,21	0,00	39.042,21	0,00
BA2250	B.6.A.1) Costo del personale dirigente ruolo professionale - tempo indeterminato	7	3100711	Oneri sociali a carico delle aziende sanitarie dirigenza ruolo professionale a tempo indeterminato	80.810,45	0,00	0,00	0,00	80.810,45	0,00	80.810,45	0,00	80.810,45	0,00
BA2250	B.6.A.1) Costo del personale dirigente ruolo professionale - tempo indeterminato	7	3100717	Costo personale Dirigente ruolo professionale-con oneri sociali-comandato presso altre ASR piemontesi	0,00	0,00	0,00	0,00	0,00	0,00	0,00	0,00	0,00	0,00
BA2250	B.6.A.1) Costo del personale dirigente ruolo professionale - tempo indeterminato	7	3100719	Personale Dirigente ruolo professionale t.indeterminato-con oneri sociali-ferie maturate ma non godute al 31.12...(fine esercizio)	0,00	0,00	0,00	0,00	0,00	0,00	0,00	0,00	0,00	0,00
BA2250	B.6.A.1) Costo del personale dirigente ruolo professionale - tempo indeterminato	7	3100740	Costo personale Dirigente ruolo professionale-con oneri sociali-comandato presso società partecipate (COQ...)	0,00	0,00	0,00	0,00	0,00	0,00	0,00	0,00	0,00	0,00
BA2250	B.6.A.1) Costo del personale dirigente ruolo professionale - tempo indeterminato	7	4850103	Personale Dirigente ruolo professionale a tempo indeterminato -con oneri sociali-ferie maturate ma non godute al 01.01...(inizio esercizio)	0,00	0,00	0,00	0,00	0,00	0,00	0,00	0,00	0,00	0,00
BA2260	B.6.A.2) Costo del personale dirigente ruolo professionale - tempo determinato	7	3100722	Competenze Fisse dirigenza professionale a tempo determinato (contenuto sottoconto 3100701) ruolo professionale	9.083,62	0,00	0,00	0,00	9.083,62	0,00	9.083,62	0,00	9.083,62	0,00
BA2260	B.6.A.2) Costo del personale dirigente ruolo professionale - tempo determinato	7	3100723	Altre competenze Fisse dirigenza professionale a tempo determinato (retribuzione posizione aziendale-direzione struttura complessa..contenuto ex sottoconto 3100702)	0,00	0,00	0,00	0,00	0,00	0,00	0,00	0,00	0,00	0,00
BA2260	B.6.A.2) Costo del personale dirigente ruolo professionale - tempo determinato	7	3100724	Competenze accessorie dirigenza a tempo determinato ruolo professionale	0,00	0,00	0,00	0,00	0,00	0,00	0,00	0,00	0,00	0,00
BA2260	B.6.A.2) Costo del personale dirigente ruolo professionale - tempo determinato	7	3100725	Incentivi dirigenza a tempo determinato (individuali-collettivi)ruolo professionale (contenuto ex sottoconti 3100704-05) a tempo indeterminato	0,00	0,00	0,00	0,00	0,00	0,00	0,00	0,00	0,00	0,00
BA2260	B.6.A.2) Costo del personale dirigente ruolo professionale - tempo determinato	7	3100726	Oneri sociali a carico delle aziende sanitarie dirigenza ruolo professionale a tempo determinato	2.658,23	0,00	0,00	0,00	2.658,23	0,00	2.658,23	0,00	2.658,23	0,00

BA2260	B.6.A.2) Costo del personale dirigente ruolo professionale - tempo determinato	7	3100738	Personale Dirigente ruolo professionale-con oneri sociali-ferie maturate ma non godute al 31.12 ..(fine esercizio) a tempo determinato	0,00	0,00	0,00	0,00	0,00	0,00	0,00	0,00	0,00	0,00
BA2260	B.6.A.2) Costo del personale dirigente ruolo professionale - tempo determinato	7	4850113	Personale Dirigente ruolo professionale a tempo determinato-con oneri sociali-ferie maturate ma non godute al 01.01..(inizio esercizio)	0,00	0,00	0,00	0,00	0,00	0,00	0,00	0,00	0,00	0,00
BA2270	B.6.A.3) Costo del personale dirigente ruolo professionale - altro	7	3100732	Costo del personale dirigente professionale altro (LSU, formazione e lavoro..)	0,00	0,00	0,00	0,00	0,00	0,00	0,00	0,00	0,00	0,00
BA2270	B.6.A.3) Costo del personale dirigente ruolo professionale - altro	7	3100733	Oneri sociali a carico delle aziende sanitarie personale dirigente professionale altro (LSU, formazione e lavoro..)	0,00	0,00	0,00	0,00	0,00	0,00	0,00	0,00	0,00	0,00
BA2290	B.6.B.1) Costo del personale comparto ruolo professionale - tempo indeterminato	7	3100712	Competenze fisse personale non dirigente ruolo professionale a tempo indeterminato	0,00	0,00	0,00	0,00	0,00	0,00	0,00	0,00	0,00	0,00
BA2290	B.6.B.1) Costo del personale comparto ruolo professionale - tempo indeterminato	7	3100713	Altre competenze fisse personale non dirigente professionale indennità posizione-altre indennità a tempo indeterminato (art.39 contratto 1999-contenuto ex sottoconto 3100702)	0,00	0,00	0,00	0,00	0,00	0,00	0,00	0,00	0,00	0,00
BA2290	B.6.B.1) Costo del personale comparto ruolo professionale - tempo indeterminato	7	3100714	Competenze accessorie personale non dirigente ruolo professionale a tempo indeterminato	0,00	0,00	0,00	0,00	0,00	0,00	0,00	0,00	0,00	0,00
BA2290	B.6.B.1) Costo del personale comparto ruolo professionale - tempo indeterminato	7	3100715	Incentivi personale non dirigente ruolo professionale a tempo indeterminato (contenuto ex sottoconti 3100704-05)	0,00	0,00	0,00	0,00	0,00	0,00	0,00	0,00	0,00	0,00
BA2290	B.6.B.1) Costo del personale comparto ruolo professionale - tempo indeterminato	7	3100716	Oneri sociali a carico delle aziende sanitarie personale non dirigente ruolo professionale a tempo indeterminato	0,00	0,00	0,00	0,00	0,00	0,00	0,00	0,00	0,00	0,00
BA2290	B.6.B.1) Costo del personale comparto ruolo professionale - tempo indeterminato	7	3100718	Costo personale non Dirigente ruolo professionale-con oneri sociali-comandato presso altre ASR piemontesi	0,00	0,00	0,00	0,00	0,00	0,00	0,00	0,00	0,00	0,00
BA2290	B.6.B.1) Costo del personale comparto ruolo professionale - tempo indeterminato	7	3100720	Personale non Dirigente ruolo professionale a tempo indeterminato-con oneri sociali-ferie maturate ma non godute al 31.12 ..(fine esercizio)	0,00	0,00	0,00	0,00	0,00	0,00	0,00	0,00	0,00	0,00
BA2290	B.6.B.1) Costo del personale comparto ruolo professionale - tempo indeterminato	7	3100741	Costo personale non Dirigente ruolo professionale-con oneri sociali-comandato presso società partecipate (COQ...)	0,00	0,00	0,00	0,00	0,00	0,00	0,00	0,00	0,00	0,00
BA2290	B.6.B.1) Costo del personale comparto ruolo professionale - tempo indeterminato	7	4850104	Personale non Dirigente ruolo professionale a tempo indeterminato -con oneri sociali-ferie maturate ma non godute al 01.01..(inizio esercizio)	0,00	0,00	0,00	0,00	0,00	0,00	0,00	0,00	0,00	0,00
BA2300	B.6.B.2) Costo del personale comparto ruolo professionale - tempo determinato	7	3100727	Competenze fisse personale non dirigente ruolo professionale a tempo determinato	0,00	0,00	0,00	0,00	0,00	0,00	0,00	0,00	0,00	0,00
BA2300	B.6.B.2) Costo del personale comparto ruolo professionale - tempo determinato	7	3100728	Altre competenze fisse personale non dirigente professionale indennità posizione-altre indennità (art.39 contratto 1999-contenuto ex sottoconto 3100702) a tempo determinato	0,00	0,00	0,00	0,00	0,00	0,00	0,00	0,00	0,00	0,00
BA2300	B.6.B.2) Costo del personale comparto ruolo professionale - tempo determinato	7	3100729	Competenze accessorie personale non dirigente ruolo professionale a tempo determinato	0,00	0,00	0,00	0,00	0,00	0,00	0,00	0,00	0,00	0,00
BA2300	B.6.B.2) Costo del personale comparto ruolo professionale - tempo determinato	7	3100730	Incentivi personale non dirigente ruolo professionale (contenuto ex sottoconti 3100704-05) a tempo determinato	0,00	0,00	0,00	0,00	0,00	0,00	0,00	0,00	0,00	0,00
BA2300	B.6.B.2) Costo del personale comparto ruolo professionale - tempo determinato	7	3100731	Oneri sociali a carico delle aziende sanitarie personale non dirigente ruolo professionale a tempo determinato	0,00	0,00	0,00	0,00	0,00	0,00	0,00	0,00	0,00	0,00
BA2300	B.6.B.2) Costo del personale comparto ruolo professionale - tempo determinato	7	3100739	Personale non Dirigente ruolo professionale a tempo determinato-con oneri sociali-ferie maturate ma non godute al 31.12 ..(fine esercizio)	0,00	0,00	0,00	0,00	0,00	0,00	0,00	0,00	0,00	0,00

BA2300	B.6.B.2) Costo del personale comparto ruolo professionale - tempo determinato	7	4850114	Personale non Dirigente ruolo professionale a tempo determinato-con oneri sociali-ferie maturate ma non godute al 01.01...(inizio esercizio)	0,00	0,00	0,00	0,00	0,00	0,00	0,00	0,00	0,00	0,00
BA2310	B.6.B.3) Costo del personale comparto ruolo professionale - altro	7	3100734	Costo del personale professionale non dirigente altro (LSU, formazione e lavoro..)	0,00	0,00	0,00	0,00	0,00	0,00	0,00	0,00	0,00	0,00
BA2310	B.6.B.3) Costo del personale comparto ruolo professionale - altro	7	3100735	Oneri sociali a carico delle aziende sanitarie personale professionale non dirigente altro (LSU, formazione e lavoro..)	0,00	0,00	0,00	0,00	0,00	0,00	0,00	0,00	0,00	0,00
0,00	0,00	0	<b>TOT_7</b>	<b>totale non ripartito per sottoconto</b>	<b>398.066,84</b>	0,00	0,00	0,00	0,00	0,00	0,00	0,00	0,00	0,00
0,00	0,00	0	<b>TOTALE</b>	<b>TOTALE NATURA 7</b>	<b>398.066,84</b>	<b>0,00</b>	<b>0,00</b>	<b>0,00</b>	<b>0,00</b>	<b>398.066,84</b>	<b>0,00</b>	<b>398.066,84</b>	<b>0,00</b>	<b>0,00</b>
<b>BA2320</b>	<b>B.7) Personale del ruolo tecnico</b>	<b>8</b>												
BA2340	B.7.A.1) Costo del personale dirigente ruolo tecnico - tempo indeterminato	8	3100807	Competenze Fisse dirigenza (contenuto sottoconto 3100801) ruolo tecnico a tempo indeterminato	91.156,45	0,00	0,00	0,00	91.156,45	0,00	91.156,45	0,00	91.156,45	0,00
BA2340	B.7.A.1) Costo del personale dirigente ruolo tecnico - tempo indeterminato	8	3100808	Altre competenze Fisse dirigenza a tempo indeterminato (retribuzione posizione aziendale-direzione struttura complessa..contenuto ex sottoconto 3100802) ruolo tecnico	49.743,10	0,00	0,00	0,00	49.743,10	0,00	49.743,10	0,00	49.743,10	0,00
BA2340	B.7.A.1) Costo del personale dirigente ruolo tecnico - tempo indeterminato	8	3100809	Competenze accessorie dirigenza ruolo tecnico a tempo indeterminato	3.881,84	0,00	0,00	0,00	3.881,84	0,00	3.881,84	0,00	3.881,84	0,00
BA2340	B.7.A.1) Costo del personale dirigente ruolo tecnico - tempo indeterminato	8	3100810	Incentivi dirigenza (individuali-collettivi)ruolo tecnico a tempo indeterminato (contenuto ex sottoconti 3100804-05)	20.822,06	0,00	0,00	0,00	20.822,06	0,00	20.822,06	0,00	20.822,06	0,00
BA2340	B.7.A.1) Costo del personale dirigente ruolo tecnico - tempo indeterminato	8	3100811	Oneri sociali a carico delle aziende sanitarie dirigenza ruolo tecnico a tempo indeterminato	43.305,67	0,00	0,00	0,00	43.305,67	0,00	43.305,67	0,00	43.305,67	0,00
BA2340	B.7.A.1) Costo del personale dirigente ruolo tecnico - tempo indeterminato	8	3100817	Costo personale Dirigente ruolo tecnico-con oneri sociali-comandato presso altre ASR piemontesi	0,00	0,00	0,00	0,00	0,00	0,00	0,00	0,00	0,00	0,00
BA2340	B.7.A.1) Costo del personale dirigente ruolo tecnico - tempo indeterminato	8	3100819	Personale Dirigente ruolo tecnico a tempo indeterminato-con oneri sociali-ferie maturate ma non godute al 31.12.. (fine esercizio)	0,00	0,00	0,00	0,00	0,00	0,00	0,00	0,00	0,00	0,00
BA2340	B.7.A.1) Costo del personale dirigente ruolo tecnico - tempo indeterminato	8	3100847	Costo personale Dirigente ruolo tecnico-con oneri sociali-comandato presso società partecipate (COQ...)	0,00	0,00	0,00	0,00	0,00	0,00	0,00	0,00	0,00	0,00
BA2340	B.7.A.1) Costo del personale dirigente ruolo tecnico - tempo indeterminato	8	4850105	Personale Dirigente ruolo tecnico a tempo indeterminato -con oneri sociali-ferie maturate ma non goduti al 01.01...(inizio esercizio)	0,00	0,00	0,00	0,00	0,00	0,00	0,00	0,00	0,00	0,00
BA2350	B.7.A.2) Costo del personale dirigente ruolo tecnico - tempo determinato	8	3100829	Competenze Fisse dirigenza (contenuto sottoconto 3100801) ruolo tecnico a tempo determinato	0,00	0,00	0,00	0,00	0,00	0,00	0,00	0,00	0,00	0,00
BA2350	B.7.A.2) Costo del personale dirigente ruolo tecnico - tempo determinato	8	3100830	Altre competenze Fisse dirigenza (retribuzione posizione aziendale-direzione struttura complessa..contenuto ex sottoconto 3100802) ruolo tecnico a tempo determinato	0,00	0,00	0,00	0,00	0,00	0,00	0,00	0,00	0,00	0,00
BA2350	B.7.A.2) Costo del personale dirigente ruolo tecnico - tempo determinato	8	3100831	Competenze accessorie dirigenza ruolo tecnico a tempo determinato	0,00	0,00	0,00	0,00	0,00	0,00	0,00	0,00	0,00	0,00
BA2350	B.7.A.2) Costo del personale dirigente ruolo tecnico - tempo determinato	8	3100832	Incentivi dirigenza (individuali-collettivi)ruolo tecnico (contenuto ex sottoconti 3100804-05) a tempo determinato	0,00	0,00	0,00	0,00	0,00	0,00	0,00	0,00	0,00	0,00
BA2350	B.7.A.2) Costo del personale dirigente ruolo tecnico - tempo determinato	8	3100833	Oneri sociali a carico delle aziende sanitarie dirigenza ruolo tecnico a tempo determinato	0,00	0,00	0,00	0,00	0,00	0,00	0,00	0,00	0,00	0,00
BA2350	B.7.A.2) Costo del personale dirigente ruolo tecnico - tempo determinato	8	3100845	Personale Dirigente ruolo tecnico a tempo determinato-con oneri sociali-ferie maturate ma non godute al 31.12.. (fine esercizio)	0,00	0,00	0,00	0,00	0,00	0,00	0,00	0,00	0,00	0,00
BA2350	B.7.A.2) Costo del personale dirigente ruolo tecnico - tempo determinato	8	4850115	Personale Dirigente ruolo tecnico a tempo determinato-con oneri sociali-ferie maturate ma non goduti al 01.01...(inizio esercizio)	0,00	0,00	0,00	0,00	0,00	0,00	0,00	0,00	0,00	0,00
BA2360	B.7.A.3) Costo del personale dirigente ruolo tecnico - altro	8	3100839	Costo del personale dirigente tecnico altro (LSU, formazione e lavoro..)	0,00	0,00	0,00	0,00	0,00	0,00	0,00	0,00	0,00	0,00

BA2360	B.7.A.3) Costo del personale dirigente ruolo tecnico - altro	8	3100840	Oneri sociali a carico delle aziende sanitarie personale dirigente tecnico altro (LSU, formazione e lavoro..)	0,00	0,00	0,00	0,00	0,00	0,00	0,00	0,00	0,00
BA2380	B.7.B.1) Costo del personale comparto ruolo tecnico - tempo indeterminato	8	3100812	Competenze fisse personale non dirigente (contenuto ex sottoconto 3100801) a tempo indeterminato	5.994.360,23	4.450.445,75	474.736,07	71.928,80	993.872,41	3.377,20	5.994.360,23	0,00	0,00
BA2380	B.7.B.1) Costo del personale comparto ruolo tecnico - tempo indeterminato	8	3100813	Altre competenze fisse personale non dirigente indennità posizione-altre indennità (art.39 contratto 1999-contenuto ex sottoconto 3100802) ruolo tecnico a tempo indeterminato	437.307,08	255.693,83	61.664,39	4.754,32	114.949,44	245,10	437.307,08	0,00	0,00
BA2380	B.7.B.1) Costo del personale comparto ruolo tecnico - tempo indeterminato	8	3100814	Competenze accessorie personale non dirigente ruolo tecnico a tempo indeterminato	646.210,85	586.905,68	17.933,40	15.785,58	25.586,19	0,00	646.210,85	0,00	0,00
BA2380	B.7.B.1) Costo del personale comparto ruolo tecnico - tempo indeterminato	8	3100815	Incentivi personale non dirigente ruolo tecnico a tempo indeterminato (contenuto ex sottoconti 3100804-05)	464.021,11	353.335,61	37.876,32	5.713,08	66.868,24	227,86	464.021,11	0,00	0,00
BA2380	B.7.B.1) Costo del personale comparto ruolo tecnico - tempo indeterminato	8	3100816	Oneri sociali a carico delle aziende sanitarie personale non dirigente ruolo tecnico a tempo indeterminato	2.048.288,80	1.536.140,13	162.129,25	26.129,85	322.810,06	1.079,51	2.048.288,80	0,00	0,00
BA2380	B.7.B.1) Costo del personale comparto ruolo tecnico - tempo indeterminato	8	3100818	Costo personale non Dirigente ruolo tecnico-con oneri sociali-comandato presso altre ASR piemontesi	0,00	0,00	0,00	0,00	0,00	0,00	0,00	0,00	0,00
BA2380	B.7.B.1) Costo del personale comparto ruolo tecnico - tempo indeterminato	8	3100820	Personale non Dirigente ruolo tecnico a tempo indeterminato -con oneri sociali-ferie e straordinari maturati ma non goduti al 31.12 ..(fine esercizio)	0,00	0,00	0,00	0,00	0,00	0,00	0,00	0,00	0,00
BA2380	B.7.B.1) Costo del personale comparto ruolo tecnico - tempo indeterminato	8	3100848	Costo personale non Dirigente ruolo tecnico-con oneri sociali-comandato presso società partecipate (COQ...)	137.853,45	0,00	0,00	0,00	137.853,45	0,00	137.853,45	0,00	0,00
BA2380	B.7.B.1) Costo del personale comparto ruolo tecnico - tempo indeterminato	8	4850106	Personale non Dirigente ruolo tecnico a tempo indeterminato -con oneri sociali-ferie e straordinari maturati ma non goduti al al 01.01...(inizio esercizio)	0,00	0,00	0,00	0,00	0,00	0,00	0,00	0,00	0,00
BA2390	B.7.B.2) Costo del personale comparto ruolo tecnico - tempo determinato	8	3100834	Competenze fisse personale non dirigente (contenuto ex sottoconto 3100801) a tempo determinato	1.181.290,87	993.263,51	34.693,94	137.261,14	16.072,28	0,00	1.181.290,87	0,00	0,00
BA2390	B.7.B.2) Costo del personale comparto ruolo tecnico - tempo determinato	8	3100835	Altre competenze fisse personale non dirigente indennità posizione-altre indennità (art.39 contratto 1999-contenuto ex sottoconto 3100802) ruolo tecnico a tempo determinato	6.975,24	5.327,43	503,62	913,74	230,45	0,00	6.975,24	0,00	0,00
BA2390	B.7.B.2) Costo del personale comparto ruolo tecnico - tempo determinato	8	3100836	Competenze accessorie personale non dirigente ruolo tecnico a tempo determinato	148.718,35	132.060,80	4.340,16	10.161,97	2.155,42	0,00	148.718,35	0,00	0,00
BA2390	B.7.B.2) Costo del personale comparto ruolo tecnico - tempo determinato	8	3100837	Incentivi personale non dirigente ruolo tecnico (contenuto ex sottoconti 3100804-05) a tempo determinato	70.449,95	60.488,41	2.126,88	7.427,74	406,92	0,00	70.449,95	0,00	0,00
BA2390	B.7.B.2) Costo del personale comparto ruolo tecnico - tempo determinato	8	3100838	Oneri sociali a carico delle aziende sanitarie personale non dirigente ruolo tecnico a tempo determinato	417.424,95	352.815,79	12.429,77	46.706,84	5.472,55	0,00	417.424,95	0,00	0,00
BA2390	B.7.B.2) Costo del personale comparto ruolo tecnico - tempo determinato	8	3100846	Personale non Dirigente ruolo tecnico a tempo determinato -con oneri sociali-ferie e straordinari maturati ma non goduti al 31.12 ..(fine esercizio)	0,00	0,00	0,00	0,00	0,00	0,00	0,00	0,00	0,00
BA2390	B.7.B.2) Costo del personale comparto ruolo tecnico - tempo determinato	8	4850116	Personale non Dirigente ruolo tecnico a tempo determinato-con oneri sociali-ferie e straordinari maturati ma non goduti al al 01.01...(inizio esercizio)	0,00	0,00	0,00	0,00	0,00	0,00	0,00	0,00	0,00
BA2400	B.7.B.3) Costo del personale comparto ruolo tecnico - altro	8	3100841	Costo del personale tecnico non dirigente altro (LSU, formazione e lavoro..)	0,00	0,00	0,00	0,00	0,00	0,00	0,00	0,00	0,00
BA2400	B.7.B.3) Costo del personale comparto ruolo tecnico - altro	8	3100842	Oneri sociali a carico delle aziende sanitarie personale tecnico non dirigente altro (LSU, formazione e lavoro..)	0,00	0,00	0,00	0,00	0,00	0,00	0,00	0,00	0,00
0,00	0,00	0	TOT_8	<b>totale non ripartito per sottoconto</b>	<b>11.761.810,00</b>	0,00	0,00	0,00	0,00	0,00	0,00	0,00	0,00
0,00	0,00	0	TOTALE	<b>TOTALE NATURA 8</b>	<b>11.761.810,00</b>	<b>8.726.476,94</b>	<b>808.433,80</b>	<b>326.783,06</b>	<b>1.895.186,53</b>	<b>4.929,67</b>	<b>11.761.810,00</b>	<b>0,00</b>	<b>0,00</b>

<b>BA2410</b>	<b>B.8) Personale del ruolo amministrativo</b>	<b>9</b>												
BA2430	B.8.A.1) Costo del personale dirigente ruolo amministrativo - tempo indeterminato	9	3100907	Competenze Fisse dirigenza a tempo indeterminato (contenuto sottoconto 3100901) ruolo amministrativo	351.125,62	37.222,45	45.272,03	304,70	268.326,44	0,00	<b>351.125,62</b>	<b>0,00</b>	0,00	
BA2430	B.8.A.1) Costo del personale dirigente ruolo amministrativo - tempo indeterminato	9	3100908	Altre competenze Fisse dirigenza a tempo indeterminato (retribuzione posizione aziendale-direzione struttura complessa..contenuto ex sottoconto 3100902) ruolo amministrativo	197.637,32	0,00	13.684,56	114,90	183.837,86	0,00	<b>197.637,32</b>	<b>0,00</b>	0,00	
BA2430	B.8.A.1) Costo del personale dirigente ruolo amministrativo - tempo indeterminato	9	3100909	Competenze accessorie dirigenza ruolo amministrativo a tempo indeterminato	11.645,53	1.234,53	1.501,50	10,11	8.899,39	0,00	<b>11.645,53</b>	<b>0,00</b>	0,00	
BA2430	B.8.A.1) Costo del personale dirigente ruolo amministrativo - tempo indeterminato	9	3100910	Incentivi dirigenza a tempo indeterminato (individuali-collettivi)ruolo amministrativo (contenuto ex sottoconti 3100904-05)	69.900,88	3.348,85	7.896,66	51,48	58.603,89	0,00	<b>69.900,88</b>	<b>0,00</b>	0,00	
BA2430	B.8.A.1) Costo del personale dirigente ruolo amministrativo - tempo indeterminato	9	3100911	Oneri sociali a carico delle aziende sanitarie dirigenza ruolo amministrativo a tempo indeterminato	167.331,18	13.811,78	18.714,85	130,56	134.673,99	0,00	<b>167.331,18</b>	<b>0,00</b>	0,00	
BA2430	B.8.A.1) Costo del personale dirigente ruolo amministrativo - tempo indeterminato	9	3100917	Costo personale Dirigente ruolo amministrativo -con oneri sociali-comandato presso altre ASR piemontesi	0,00	0,00	0,00	0,00	0,00	0,00	<b>0,00</b>	<b>0,00</b>	0,00	
BA2430	B.8.A.1) Costo del personale dirigente ruolo amministrativo - tempo indeterminato	9	3100919	Personale Dirigente ruolo amministrativo a tempo indeterminato-con oneri sociali-ferie maturate ma non godute al 31.12 ..(fine esercizio)	0,00	0,00	0,00	0,00	0,00	0,00	<b>0,00</b>	<b>0,00</b>	0,00	
BA2430	B.8.A.1) Costo del personale dirigente ruolo amministrativo - tempo indeterminato	9	3100940	Costo personale Dirigente ruolo amministrativo -con oneri sociali-comandato presso società partecipate (COQ...)	0,00	0,00	0,00	0,00	0,00	0,00	<b>0,00</b>	<b>0,00</b>	0,00	
BA2430	B.8.A.1) Costo del personale dirigente ruolo amministrativo - tempo indeterminato	9	4850107	Personale Dirigente ruolo amministrativo a tempo indeterminato -con oneri sociali-ferie maturate ma non godute al 01.01..(inizio esercizio)	0,00	0,00	0,00	0,00	0,00	0,00	<b>0,00</b>	<b>0,00</b>	0,00	
BA2440	B.8.A.2) Costo del personale dirigente ruolo amministrativo - tempo determinato	9	3100924	Competenze Fisse dirigenza (contenuto sottoconto 3100901) ruolo amministrativo a tempo determinato	0,00	0,00	0,00	0,00	0,00	0,00	<b>0,00</b>	<b>0,00</b>	0,00	
BA2440	B.8.A.2) Costo del personale dirigente ruolo amministrativo - tempo determinato	9	3100925	Altre competenze Fisse dirigenza (retribuzione posizione aziendale-direzione struttura complessa..contenuto ex sottoconto 3100902) ruolo amministrativo a tempo determinato	0,00	0,00	0,00	0,00	0,00	0,00	<b>0,00</b>	<b>0,00</b>	0,00	
BA2440	B.8.A.2) Costo del personale dirigente ruolo amministrativo - tempo determinato	9	3100926	Competenze accessorie dirigenza ruolo amministrativo a tempo determinato	0,00	0,00	0,00	0,00	0,00	0,00	<b>0,00</b>	<b>0,00</b>	0,00	
BA2440	B.8.A.2) Costo del personale dirigente ruolo amministrativo - tempo determinato	9	3100927	Incentivi dirigenza (individuali-collettivi)ruolo amministrativo (contenuto ex sottoconti 3100904-05) a tempo determinato	0,00	0,00	0,00	0,00	0,00	0,00	<b>0,00</b>	<b>0,00</b>	0,00	
BA2440	B.8.A.2) Costo del personale dirigente ruolo amministrativo - tempo determinato	9	3100928	Oneri sociali a carico delle aziende sanitarie dirigenza ruolo amministrativo a tempo determinato	0,00	0,00	0,00	0,00	0,00	0,00	<b>0,00</b>	<b>0,00</b>	0,00	
BA2440	B.8.A.2) Costo del personale dirigente ruolo amministrativo - tempo determinato	9	3100938	Personale Dirigente ruolo amministrativo a tempo determinato-con oneri sociali-ferie maturate ma non godute al 31.12 ..(fine esercizio)	0,00	0,00	0,00	0,00	0,00	0,00	<b>0,00</b>	<b>0,00</b>	0,00	
BA2440	B.8.A.2) Costo del personale dirigente ruolo amministrativo - tempo determinato	9	4850117	Personale Dirigente ruolo amministrativo a tempo determinato-con oneri sociali-ferie maturate ma non godute al 01.01..(inizio esercizio)	0,00	0,00	0,00	0,00	0,00	0,00	<b>0,00</b>	<b>0,00</b>	0,00	
BA2450	B.8.A.3) Costo del personale dirigente ruolo amministrativo - altro	9	3100934	Costo del personale dirigente amministrativo e altro (LSU, formazione e lavoro..)	0,00	0,00	0,00	0,00	0,00	0,00	<b>0,00</b>	<b>0,00</b>	0,00	
BA2450	B.8.A.3) Costo del personale dirigente ruolo amministrativo - altro	9	3100935	Oneri sociali a carico delle aziende sanitarie personale dirigente amministrativo altro (LSU, formazione e lavoro..)	0,00	0,00	0,00	0,00	0,00	0,00	<b>0,00</b>	<b>0,00</b>	0,00	

BA2470	B.8.B.1) Costo del personale comparto ruolo amministrativo - tempo indeterminato	9	3100912	Competenze fisse personale non dirigente ruolo amministrativo a tempo indeterminato	4.191.026,41	1.096.694,40	728.485,50	404.752,41	1.889.109,50	71.984,60	<b>4.191.026,41</b>	<b>0,00</b>	0,00
BA2470	B.8.B.1) Costo del personale comparto ruolo amministrativo - tempo indeterminato	9	3100913	Altre competenze fisse personale non dirigente indennità posizione-altre indennità (art.39 contratto 1999-contenuto ex sottoconto 3100902) ruolo amministrativo a tempo indeterminato	696.689,80	173.723,41	96.737,90	70.433,56	347.105,39	8.689,54	<b>696.689,80</b>	<b>0,00</b>	0,00
BA2470	B.8.B.1) Costo del personale comparto ruolo amministrativo - tempo indeterminato	9	3100914	Competenze accessorie personale non dirigente ruolo amministrativo a tempo indeterminato	67.998,66	1.055,50	4.882,31	1.301,27	60.741,23	18,35	<b>67.998,66</b>	<b>0,00</b>	0,00
BA2470	B.8.B.1) Costo del personale comparto ruolo amministrativo - tempo indeterminato	9	3100915	Incentivi personale non dirigente ruolo amministrativo a tempo indeterminato (contenuto ex sottoconti 3100904-05)	377.337,39	91.455,81	58.825,45	33.059,78	188.092,83	5.903,52	<b>377.337,39</b>	<b>0,00</b>	0,00
BA2470	B.8.B.1) Costo del personale comparto ruolo amministrativo - tempo indeterminato	9	3100916	Oneri sociali a carico delle aziende sanitarie personale non dirigente ruolo amministrativo a tempo indeterminato	1.470.208,81	375.322,16	244.551,13	138.964,88	686.905,71	24.464,93	<b>1.470.208,81</b>	<b>0,00</b>	0,00
BA2470	B.8.B.1) Costo del personale comparto ruolo amministrativo - tempo indeterminato	9	3100918	Costo personale non Dirigente ruolo amministrativo-con oneri sociali-comandato presso altre ASR piemontesi	0,00	0,00	0,00	0,00	0,00	0,00	<b>0,00</b>	<b>0,00</b>	0,00
BA2470	B.8.B.1) Costo del personale comparto ruolo amministrativo - tempo indeterminato	9	3100920	Personale non Dirigente ruolo amministrativo a tempo indeterminato-con oneri sociali-ferie e straordinari maturati ma non goduti al 31.12.. (fine esercizio)	0,00	0,00	0,00	0,00	0,00	0,00	<b>0,00</b>	<b>0,00</b>	0,00
BA2470	B.8.B.1) Costo del personale comparto ruolo amministrativo - tempo indeterminato	9	3100941	Costo personale non Dirigente ruolo amministrativo-con oneri sociali-comandato presso società partecipate (COQ...)	36.731,69	0,00	0,00	0,00	36.731,69	0,00	<b>36.731,69</b>	<b>0,00</b>	0,00
BA2470	B.8.B.1) Costo del personale comparto ruolo amministrativo - tempo indeterminato	9	4850108	Personale non Dirigente ruolo amministrativo a tempo indeterminato -con oneri sociali-ferie e straordinari maturati ma non goduti al 01.01...(inizio esercizio)	0,00	0,00	0,00	0,00	0,00	0,00	<b>0,00</b>	<b>0,00</b>	0,00
BA2480	B.8.B.2) Costo del personale comparto ruolo amministrativo - tempo determinato	9	3100929	Competenze fisse personale non dirigente ruolo amministrativo a tempo determinato	561.726,26	227.312,31	83.141,53	136.830,33	106.576,27	7.865,82	<b>561.726,26</b>	<b>0,00</b>	0,00
BA2480	B.8.B.2) Costo del personale comparto ruolo amministrativo - tempo determinato	9	3100930	Altre competenze fisse personale non dirigente indennità posizione-altre indennità (art.39 contratto 1999-contenuto ex sottoconto 3100902) ruolo amministrativo a tempo determinato	23.556,78	9.506,99	3.466,91	5.760,66	4.492,05	330,17	<b>23.556,78</b>	<b>0,00</b>	0,00
BA2480	B.8.B.2) Costo del personale comparto ruolo amministrativo - tempo determinato	9	3100931	Competenze accessorie personale non dirigente ruolo amministrativo a tempo determinato	12.217,73	6.249,92	1.909,20	2.869,84	1.089,75	99,02	<b>12.217,73</b>	<b>0,00</b>	0,00
BA2480	B.8.B.2) Costo del personale comparto ruolo amministrativo - tempo determinato	9	3100932	Incentivi personale non dirigente ruolo amministrativo (contenuto ex sottoconti 3100904-05) a tempo determinato	26.119,36	9.911,88	4.899,78	7.102,30	4.066,89	138,51	<b>26.119,36</b>	<b>0,00</b>	0,00
BA2480	B.8.B.2) Costo del personale comparto ruolo amministrativo - tempo determinato	9	3100933	Oneri sociali a carico delle aziende sanitarie personale non dirigente ruolo amministrativo a tempo determinato	189.445,66	76.686,31	28.205,18	46.350,47	35.618,90	2.584,80	<b>189.445,66</b>	<b>0,00</b>	0,00
BA2480	B.8.B.2) Costo del personale comparto ruolo amministrativo - tempo determinato	9	3100939	Personale non Dirigente ruolo amministrativo a tempo determinato-con oneri sociali-ferie e straordinari maturati ma non goduti al 31.12.. (fine esercizio)	0,00	0,00	0,00	0,00	0,00	0,00	<b>0,00</b>	<b>0,00</b>	0,00
BA2480	B.8.B.2) Costo del personale comparto ruolo amministrativo - tempo determinato	9	4850118	Personale non Dirigente ruolo amministrativo a tempo determinato-con oneri sociali-ferie e straordinari maturati ma non goduti al 01.01...(inizio esercizio)	0,00	0,00	0,00	0,00	0,00	0,00	<b>0,00</b>	<b>0,00</b>	0,00
BA2490	B.8.B.3) Costo del personale comparto ruolo amministrativo - altro	9	3100936	Costo del personale amministrativo non dirigente altro (LSU, formazione e lavoro..)	0,00	0,00	0,00	0,00	0,00	0,00	<b>0,00</b>	<b>0,00</b>	0,00
BA2490	B.8.B.3) Costo del personale comparto ruolo amministrativo - altro	9	3100937	Oneri sociali a carico delle aziende sanitarie personale amministrativo non dirigente altro (LSU, formazione e lavoro..)	0,00	0,00	0,00	0,00	0,00	0,00	<b>0,00</b>	<b>0,00</b>	0,00



0,00	0,00	0	TOT_9	totale non ripartito per sottoconto	8.450.699,08	0,00	0,00	0,00	0,00	0,00	0,00	0,00	0,00
0,00	0,00	0	TOTALE	TOTALE NATURA 9	8.450.699,08	2.123.536,30	1.342.174,49	848.037,25	4.014.871,78	122.079,26	8.450.699,08	0,00	0,00

<b>BA1810</b>	<b>B.2.B.2.3.C) Indennità a personale universitario - area non sanitaria</b>	<b>7-8-9</b>											
BA1810	B.2.B.2.3.C) Indennità a personale universitario - area non sanitaria	0	3101824	Indennità a personale universitario - area non sanitaria	0,00	0,00	0,00	0,00	0,00	0,00	0,00	0,00	0,00
0	0	0	<b>TOTALE</b>	<b>TOTALE COSTI COMUNI NATURE 7-8-9</b>	<b>0,00</b>	<b>0,00</b>	<b>0,00</b>	<b>0,00</b>	<b>0,00</b>	<b>0,00</b>	<b>0,00</b>	<b>0,00</b>	<b>0,00</b>
<b>BA2720</b>	<b>B.14.A.2) Accantonamenti per contenzioso personale dipendente</b>	<b>6-7-8</b>											
BA2720	B.14.A.2) Accantonamenti per contenzioso personale dipendente	0	3101613	Accantonamenti per contenzioso personale dipendente	0,00	0,00	0,00	0,00	0,00	0,00	0,00	0,00	0,00
<b>BA2870</b>	<b>B.14.D.4) Acc. Rinnovi contratt.: dirigenza non medica</b>	<b>6-7-8</b>											
BA2870	B.14.D.4) Acc. Rinnovi contratt.: dirigenza non medica	0	3101616	Acc. Rinnovi contratt.- dirigenza non medica, sanit.amm.tecn.professionale	120.205,00	0,00	0,00	0,00	120.205,00	0,00	120.205,00	0,00	0,00
<b>BA2880</b>	<b>B.14.D.5) Acc. Rinnovi contratt.: comparto</b>	<b>6-7-8</b>											
BA2880	B.14.D.5) Acc. Rinnovi contratt.: comparto	6-7-8	3101617	Acc. Rinnovi contratt.- comparto	1.299.921,00	0,00	0,00	0,00	1.299.921,00	0,00	1.299.921,00	0,00	0,00
<b>BA2881</b>	<b>B.14.D.6) Acc. per Trattamento di fine rapporto dipendenti</b>	<b>6-7-8</b>											
BA2881	B.14.D.6) Acc. per Trattamento di fine rapporto dipendenti	6-7-8	3101607	Accantonamento per trattamento fine rapporto (per memoria)	0,00	0,00	0,00	0,00	0,00	0,00	0,00	0,00	0,00
<b>BA2882</b>	<b>B.14.D.7) Acc. per Trattamenti di quiescenza e simili</b>	<b>6-7-8</b>											
BA2882	B.14.D.7) Acc. per Trattamenti di quiescenza e simili	6-7-8	3101636	Acc. per Trattamenti di quiescenza e simili	0,00	0,00	0,00	0,00	0,00	0,00	0,00	0,00	0,00
<b>BA2883</b>	<b>B.14.D.8) Acc. per Fondi integrativi pensione</b>	<b>6-7-8</b>											
BA2883	B.14.D.8) Acc. per Fondi integrativi pensione	6-7-8	3101635	Acc. per Fondi integrativi pensione	0,00	0,00	0,00	0,00	0,00	0,00	0,00	0,00	0,00
<b>BA2884</b>	<b>B.14.D.9) Acc. Incentivi funzioni tecniche art. 113 D.lgs 50/2016</b>	<b>6-7-8</b>											
BA2884	B.14.D.9) Acc. Incentivi funzioni tecniche art. 113 D.lgs 50/2016	6-7-8	3101634	Acc. Incentivi funzioni tecniche art. 113 D.lgs 50/2016	0,00	0,00	0,00	0,00	0,00	0,00	0,00	0,00	0,00
<b>EA0370</b>	<b>E.2.B.3.2.B) Sopravvenienze passive v/terzi relative al personale</b>	<b>6-7-8</b>											
EA0380	E.2.B.3.2.B.1) Soprav. passive v/terzi relative al personale - dirigenza medica	6-7-8	3250421	Costi esercizi pregressi arretrati contrattuali ruolo sanitario-dirigenza	25.023,91	17.592,19	3.738,90	2.217,58	1.475,24	0,00	25.023,91	0,00	0,00
EA0390	E.2.B.3.2.B.2) Soprav. passive v/terzi relative al personale - dirigenza non medica	6-7-8	3250422	Costi esercizi pregressi arretrati contrattuali ruolo professionale-dirigenza	0,00	0,00	0,00	0,00	0,00	0,00	0,00	0,00	0,00
EA0390	E.2.B.3.2.B.2) Soprav. passive v/terzi relative al personale - dirigenza non medica	6-7-8	3250423	Costi esercizi pregressi arretrati contrattuali ruolo tecnico-dirigenza	0,00	0,00	0,00	0,00	0,00	0,00	0,00	0,00	0,00
EA0390	E.2.B.3.2.B.2) Soprav. passive v/terzi relative al personale - dirigenza non medica	6-7-8	3250424	Costi esercizi pregressi arretrati contrattuali ruolo amministrativo-dirigenza	0,00	0,00	0,00	0,00	0,00	0,00	0,00	0,00	0,00
EA0400	E.2.B.3.2.B.3) Soprav. passive v/terzi relative al personale - comparto	6-7-8	3250425	Costi esercizi pregressi arretrati contrattuali ruolo sanitario - personale non dirigente	75.071,73	54.182,47	11.198,95	3.876,83	5.810,43	3,05	75.071,73	0,00	0,00

EA0400	E.2.B.3.2.B.3) Soprav. passive v/terzi relative al personale - comparto	6-7-8	3250426	Costi esercizi pregressi arretrati contrattuali ruolo professionale - personale non dirigente	0,00	0,00	0,00	0,00	0,00	0,00	0,00	0,00	0,00	0,00
EA0400	E.2.B.3.2.B.3) Soprav. passive v/terzi relative al personale - comparto	6-7-8	3250427	Costi esercizi pregressi arretrati contrattuali ruolo tecnico- personale non dirigente	0,00	0,00	0,00	0,00	0,00	0,00	0,00	0,00	0,00	0,00
EA0400	E.2.B.3.2.B.3) Soprav. passive v/terzi relative al personale - comparto	6-7-8	3250428	Costi esercizi pregressi arretrati contrattuali ruolo amministrativo- personale non dirigente	0,00	0,00	0,00	0,00	0,00	0,00	0,00	0,00	0,00	0,00
<b>EA0500</b>	<b>E.2.B.4.3.B) Insussistenze passive v/terzi relative al personale</b>	<b>6-7-8</b>												
EA0500	E.2.B.4.3.B) Insussistenze passive v/terzi relative al personale	6-7-8	3250435	Insussistenze passive v/terzi relative al personale	0,00	0,00	0,00	0,00	0,00	0,00	0,00	0,00	0,00	0,00
<b>YA0020</b>	<b>Y.1.A) IRAP relativa a personale dipendente</b>	<b>6-7-8</b>												
YA0020	Y.1.A) IRAP relativa a personale dipendente	6-7-8	3300104	IRAP relativa a personale dipendente	6.437.391,27	4.445.986,90	920.776,36	430.515,18	631.140,54	8.972,29	6.437.391,27	0,00	0,00	0,00
0	0	0	<b>TOT_69</b>	<b>totale non ripartito per sottoconto</b>	<b>7.957.612,91</b>	0,00	0,00	0,00	0,00	0,00	0,00	0,00	0,00	0,00
0	0	0	<b>TOTALE</b>	<b>TOTALE COSTI COMUNI NATURE 6-7-8-9</b>	<b>7.957.612,91</b>	<b>4.517.761,56</b>	<b>935.714,21</b>	<b>436.609,59</b>	<b>2.058.552,21</b>	<b>8.975,34</b>	<b>7.957.612,91</b>	<b>0,00</b>	<b>0,00</b>	<b>0,00</b>
0	0	0		COSTI ATTRIBUITI ALLE NATURE DEL PERSONALE	0,00	0,00	0,00	0,00	0,00	0,00	0,00	0,00	0,00	0,00
0	0	0	<b>TOT_CM6</b>	<b>Costi comuni natura 6</b>	0,00	3.780.940,19	786.635,06	354.293,66	758.441,84	120,62	0,00	0,00	0,00	0,00
0	0	0	<b>TOT_CM7</b>	<b>Costi comuni natura 7</b>	0,00	0,00	0,00	0,00	68.018,36	0,00	0,00	0,00	0,00	0,00
0	0	0	<b>TOT_CM8</b>	<b>Costi comuni natura 8</b>	0,00	588.654,87	55.983,93	22.965,31	382.770,36	343,08	0,00	0,00	0,00	0,00
0	0	0	<b>TOT_CM9</b>	<b>Costi comuni natura 9</b>	0,00	148.166,50	93.095,22	59.350,62	849.321,64	8.511,65	0,00	0,00	0,00	0,00
0	0	0	<b>TOT</b>	<b>totale costi comuni ripartiti</b>	0,00	<b>4.517.761,56</b>	<b>935.714,21</b>	<b>436.609,59</b>	<b>2.058.552,20</b>	<b>8.975,35</b>	<b>7.957.612,91</b>	<b>0,00</b>	<b>0,00</b>	<b>0,00</b>

Costi - Accantonamenti - Insussistenze passive														
Aggregati CE			Sottoconti		sottoconto									
cod.	Descrizione	natura	conto	descr. conto		Settori								
					Valore	Presidio	Territorio	Prevenzione	DG e Supp.	Libera Prof.	Totale	Differe nza	Extra Lea	
					Sottoconto									
BA2771	B.14.C.1) Accantonamenti per quote inutilizzate contributi da Regione e Prov. Aut. per quota F.S. indistinto finalizzato	0	3101637	Accantonamenti per quote inutilizzate contributi da Regione e Prov. Aut. per quota F.S. pandemia COVID..finalizzazioni regionali	59.765,00	0,00	0,00	0,00	59.765,00	0,00	59.765,00	0,00	0,00	
BA2771	B.14.C.1) Accantonamenti per quote inutilizzate contributi da Regione e Prov. Aut. per quota F.S. indistinto finalizzato	0	3101638	Accantonamenti per quote inutilizzate contributi da Regione e Prov. Aut. per quota F.S. pandemia COVID..finalizzazioni regionali	1.241.200,11	648.087,37	433.765,85	159.346,89	0,00	0,00	1.241.200,11	0,00	0,00	
BA2780	B.14.C.2) Accantonamenti per quote inutilizzate contributi da Regione e Prov. Aut. per quota F.S. vincolato	0	3101622	Accantonamenti per quote inutilizzate contributi da Regione e Prov. Aut. per quota F.S. vincolato	206.683,00	13.259,94	189.553,20	0,00	3.869,86	0,00	206.683,00	0,00	0,00	
BA2790	B.14.C.3) Accantonamenti per quote inutilizzate contributi da soggetti pubblici (extra fondo) vincolati	0	3101623	Accantonamenti per quote inutilizzate contributi da soggetti pubblici (extra fondo) vincolati	410.934,67	26.328,49	376.922,31	0,00	7.683,87	0,00	410.934,67	0,00	0,00	
BA2800	B.14.C.4) Accantonamenti per quote inutilizzate contributi da soggetti pubblici per ricerca	0	3101624	Accantonamenti per quote inutilizzate contributi da soggetti pubblici per ricerca	0,00	0,00	0,00	0,00	0,00	0,00	0,00	0,00	0,00	
BA2810	B.14.C.5) Accantonamenti per quote inutilizzate contributi vincolati da privati	0	3101625	Accantonamenti per quote inutilizzate contributi vincolati da privati	72.000,00	4.619,23	66.032,67	0,00	1.348,10	0,00	72.000,00	0,00	0,00	
BA2811	B.14.C.6) Accantonamenti per quote inutilizzate contributi da soggetti privati per ricerca	0	3101632	Accantonamenti per quote inutilizzate contributi da soggetti privati per ricerca	0,00	0,00	0,00	0,00	0,00	0,00	0,00	0,00	0,00	
0,00	0,00	0	<b>TOTALE 1</b>	<b>B.14.C) Accantonamenti per quote inutilizzate di contributi finalizzati e vincolati</b>	<b>1.990.582,78</b>	<b>692.295,03</b>	<b>1.066.274,03</b>	<b>159.346,89</b>	<b>72.666,83</b>	<b>0,00</b>	<b>1.990.582,78</b>	<b>0,00</b>	<b>0,00</b>	
EA0461	E.2.B.4.1) Insussistenze passive per quote F.S. vincolato	0	3250442	insussistenze passive per quote F.S. vincolato	0,32	0,00	0,00	0,00	0,32	0,00	0,32	0,00	0,00	
EA0461	E.2.B.4.1) Insussistenze passive per quote F.S. vincolato	0	3250512	insussistenze passive per quote F.S. vincolato	0,00	0,00	0,00	0,00	0,00	0,00	0,00	0,00	0,00	
0,00	0,00	0	<b>TOTALE 2</b>	<b>E.2.B.4.1) Insussistenze passive per quote F.S. vincolato</b>	<b>0,32</b>	<b>0,00</b>	<b>0,00</b>	<b>0,00</b>	<b>0,32</b>	<b>0,00</b>	<b>0,32</b>	<b>0,00</b>	<b>0,00</b>	

Aggregati sottoconti CE - Ricavi -												
Aggregato CE		Sottoconti CE		sottoconto								
cod.	Descrizione	conto	descr. conto	Valore	Presidio	Territorio	Prevenzione	DG e Supp.	Libera Prof.	Totale	Differenza	Extra Lea
				Settori								
				Sottoconto								
<b>AA0020</b>	<b>A.1.A) Contributi da Regione o Prov. Aut. per quota F.S. regionale</b>			<b>316.160.109,40</b>	<b>15.638.908,93</b>	<b>6.265.856,92</b>	<b>223.568,17</b>	<b>294.031.775,38</b>	<b>0,00</b>			<b>0,00</b>
AA0031	A.1.A.1.1) Finanziamento indistinto	4500104	Finanziamento per oneri contratto di lavoro	0,00	0,00	0,00	0,00	0,00	0,00	0,00	0,00	0,00
AA0031	A.1.A.1.1) Finanziamento indistinto	4500131	Contributi in conto esercizio quota capitolaria asl	287.864.799,65	0,00	0,00	0,00	287.864.799,65	0,00	287.864.799,65	0,00	0,00
AA0031	A.1.A.1.1) Finanziamento indistinto	4500134	Contributi in conto esercizio fondo riequilibrio ASR	0,00	0,00	0,00	0,00	0,00	0,00	0,00	0,00	0,00
AA0031	A.1.A.1.1) Finanziamento indistinto	4500136	Contributi in conto esercizio fondo riequilibrio costi gestionali aziende ospedaliere	0,00	0,00	0,00	0,00	0,00	0,00	0,00	0,00	0,00
AA0031	A.1.A.1.1) Finanziamento indistinto	4500258	Ricavi erogazione prestazioni ospedaliere per riaddebiti acquisti da presidi ex art.41-42-43-c.cura per Regione (stranieri e STP)	0,00	0,00	0,00	0,00	0,00	0,00	0,00	0,00	0,00
AA0031	A.1.A.1.1) Finanziamento indistinto	4500259	Ricavi erogazione prestazioni specialistiche per riaddebiti acquisti da presidi ex art.41-42-43-privati accred. per Regione (stranieri e STP)	16,65	0,00	16,36	0,29	0,00	0,00	16,65	0,00	0,00
AA0031	A.1.A.1.1) Finanziamento indistinto	4500260	Ricavi erogazione diretta farmaci (file F) per riaddebiti acquisti da presidi ex art.41-42-43 per Regione (stranieri e STP)	0,00	0,00	0,00	0,00	0,00	0,00	0,00	0,00	0,00
AA0031	A.1.A.1.1) Finanziamento indistinto	4500261	Ricavi erogazione prestazioni ospedaliere produzione propria per Regione (stranieri e STP)	118.302,00	118.302,00	0,00	0,00	0,00	0,00	118.302,00	0,00	0,00
AA0031	A.1.A.1.1) Finanziamento indistinto	4500262	Ricavi erogazione prestazioni specialistiche produzione propria per Regione (stranieri e STP)	88.768,53	86.334,35	2.434,18	0,00	0,00	0,00	88.768,53	0,00	0,00
AA0031	A.1.A.1.1) Finanziamento indistinto	4500263	Ricavi erogazione diretta farmaci (file F) produzione propria per Regione (stranieri e STP)	23.310,17	23.270,84	39,33	0,00	0,00	0,00	23.310,17	0,00	0,00
AA0032	A.1.A.1.2) Finanziamento indistinto finalizzato da Regione	4500124	Contributi regionali vincolati in conto esercizio per la formazione del personale delle aziende sanitarie	0,00	0,00	0,00	0,00	0,00	0,00	0,00	0,00	0,00
AA0032	A.1.A.1.2) Finanziamento indistinto finalizzato da Regione	4500164	"Altri contributi in conto esercizio quota F.S. regionale indistinto finalizzato"	1.055.450,15	4.218,71	60.307,25	0,00	990.924,19	0,00	1.055.450,15	0,00	0,00
AA0032	A.1.A.1.2) Finanziamento indistinto finalizzato da Regione	4500171	Contributo da FSN per emergenza COVID .....	4.911.980,71	985.353,03	3.746.054,62	180.573,06	0,00	0,00	4.911.980,71	0,00	0,00
AA0034	A.1.A.1.3.B) Funzioni - Altro	4500135	Contributi in conto esercizio finanziamento DEA presidi ospedalieri asl	14.421.430,00	14.421.430,00	0,00	0,00	0,00	0,00	14.421.430,00	0,00	0,00
AA0034	A.1.A.1.3.B) Funzioni - Altro	4500137	Contributi in conto esercizio finanziamento DEA aziende ospedaliere	0,00	0,00	0,00	0,00	0,00	0,00	0,00	0,00	0,00
AA0035	A.1.A.1.3.B) Funzioni - Altro	4500122	Contributi regionali in conto esercizio per la funzione del servizio 118 emergenza sanitaria.	0,00	0,00	0,00	0,00	0,00	0,00	0,00	0,00	0,00
AA0035	A.1.A.1.3.B) Funzioni - Altro	4500120	Maggiorazione tariffaria presidi ex art. 41/42/43 L 833/78	2.500.000,00	0,00	2.457.005,18	42.994,82	0,00	0,00	2.500.000,00	0,00	0,00
AA0035	A.1.A.1.3.B) Funzioni - Altro	4500123	Contributi regionali vincolati in conto esercizio per la funzione di gestione dei diplomi universitari	0,00	0,00	0,00	0,00	0,00	0,00	0,00	0,00	0,00
AA0035	A.1.A.1.3.B) Funzioni - Altro	4500125	Contributi regionali vincolati in conto esercizio per l'oncologia	0,00	0,00	0,00	0,00	0,00	0,00	0,00	0,00	0,00

AA0035	A.1.A.1.3.B) Funzioni - Altro	4500128	Contributi erogati per compiti di sanità pubblica Contributi assegnati per le attività inerenti l'igiene e sanità pubblica, sanità animale, prevenzione ambienti di vita e lavoro.)	0,00	0,00	0,00	0,00	0,00	0,00	0,00	0,00	0,00	0,00
AA0035	A.1.A.1.3.B) Funzioni - Altro	4500132	Contributi regionali in c/esercizio per costi strutturali più sedi-specializzazioni	0,00	0,00	0,00	0,00	0,00	0,00	0,00	0,00	0,00	0,00
AA0035	A.1.A.1.3.B) Funzioni - Altro	4500133	Contributi regionali in c/esercizio differenza maggiorazione tariffaria produzione diretta	0,00	0,00	0,00	0,00	0,00	0,00	0,00	0,00	0,00	0,00
AA0035	A.1.A.1.3.B) Funzioni - Altro	4500138	Contributi in conto esercizio insegnamento università aziende ospedaliere	0,00	0,00	0,00	0,00	0,00	0,00	0,00	0,00	0,00	0,00
AA0035	A.1.A.1.3.B) Funzioni - Altro	4500143	Contributi regionali in c/esercizio ospedalizzazione domiciliare	0,00	0,00	0,00	0,00	0,00	0,00	0,00	0,00	0,00	0,00
AA0035	A.1.A.1.3.B) Funzioni - Altro	4500144	Contributi regionali in c/esercizio per assistenza specialistica non tariffata	0,00	0,00	0,00	0,00	0,00	0,00	0,00	0,00	0,00	0,00
AA0035	A.1.A.1.3.B) Funzioni - Altro	4500145	Contributi regionali in c/esercizio per funzione centro multizonale epidemiologia	0,00	0,00	0,00	0,00	0,00	0,00	0,00	0,00	0,00	0,00
AA0035	A.1.A.1.3.B) Funzioni - Altro	4500146	Contributi regionali in c/esercizio per funzione coordinamento prevenzione individuale	0,00	0,00	0,00	0,00	0,00	0,00	0,00	0,00	0,00	0,00
AA0036	A.1.A.1.4) Quota finalizzata per il Piano aziendale di cui all'art. 1, comma 528, L. 208/2015	4500170	Contributi in conto esercizio reg. per Piano aziendale di cui all'art. 1, comma 528, L. 208/2015	0,00	0,00	0,00	0,00	0,00	0,00	0,00	0,00	0,00	0,00
AA0040	A.1.A.2) da Regione o Prov. Aut. per quota F.S. regionale vincolato	4500126	Contributi regionali vincolati in conto esercizio per obiettivi finanziati dal fsn	5.176.051,54	0,00	0,00	0,00	5.176.051,54	0,00	5.176.051,54	0,00	0,00	0,00
AA0040	A.1.A.2) da Regione o Prov. Aut. per quota F.S. regionale vincolato	4500127	Contributi per assistenza termale	0,00	0,00	0,00	0,00	0,00	0,00	0,00	0,00	0,00	0,00
AA0040	A.1.A.2) da Regione o Prov. Aut. per quota F.S. regionale vincolato	4500129	Altri contributi regionali vincolati in conto esercizio	0,00	0,00	0,00	0,00	0,00	0,00	0,00	0,00	0,00	0,00
<b>AA0050</b>	<b>A.1.B) Contributi c/esercizio (extra fondo)</b>			<b>11.678.940,58</b>	<b>1.252.478,71</b>	<b>9.361.525,64</b>	<b>162.783,12</b>	<b>902.153,11</b>	<b>0,00</b>				<b>783.580,10</b>
AA0070	A.1.B.1.1) Contributi da Regione o Prov. Aut. (extra fondo) vincolati	4500160	Contributi con fondi regionali per integrazione prestazioni extra LEA - VINCOLATI-	0,00	0,00	0,00	0,00	0,00	0,00	0,00	0,00	0,00	0,00
AA0070	A.1.B.1.1) Contributi da Regione o Prov. Aut. (extra fondo) vincolati	4500168	Contributi da Regione o Prov. Aut. (extra fondo) vincolati	706.649,34	33.391,62	477.339,13	0,00	195.918,59	0,00	706.649,34	0,00	0,00	0,00
AA0070	A.1.B.1.1) Contributi da Regione o Prov. Aut. (extra fondo) vincolati	4500172	Contributi extra fondo regionali da donazioni covid	0,00	0,00	0,00	0,00	0,00	0,00	0,00	0,00	0,00	0,00
AA0080	A.1.B.1.2) Contributi da Regione o Prov. Aut. (extra fondo) - Risorse aggiuntive da bilancio regionale a titolo di copertura LEA	4500148	Contributi in conto esercizio per integrazione risorse per anticipato ripiano disavanzo 2005	0,00	0,00	0,00	0,00	0,00	0,00	0,00	0,00	0,00	0,00
AA0080	A.1.B.1.2) Contributi da Regione o Prov. Aut. (extra fondo) - Risorse aggiuntive da bilancio regionale a titolo di copertura LEA	4500150	Contributi per Integrazione quota FSR indistinto	0,00	0,00	0,00	0,00	0,00	0,00	0,00	0,00	0,00	0,00
AA0090	A.1.B.1.3) Contributi da Regione o Prov. Aut. (extra fondo) - Risorse aggiuntive da bilancio regionale a titolo di copertura extra LEA	4500147	Contributi con fondi regionali per integrazione prestazioni extra LEA	0,00	0,00	0,00	0,00	0,00	0,00	0,00	0,00	0,00	0,00

AA0100	A.1.B.1.4) Contributi da Regione o Prov. Aut. (extra fondo) - Altro	4500141	Contributo regionale per utilizzo fondi vincolati da esercizi pregressi	94.705,07	6.075,89	86.855,96	0,00	1.773,22	0,00	<b>94.705,07</b>	<b>0,00</b>	0,00
AA0100	A.1.B.1.4) Contributi da Regione o Prov. Aut. (extra fondo) - Altro	4500142	Altri contributi correnti da fondi regionali	0,00	0,00	0,00	0,00	0,00	0,00	<b>0,00</b>	<b>0,00</b>	0,00
AA0090	A.1.B.1.3) Contributi da Regione o Prov. Aut. (extra fondo) - Risorse aggiuntive da bilancio regionale a titolo di copertura extra LEA	4500165	"Contributi da Regione Politiche sociali per funzioni delegate socio sanitarie "	783.580,10	0,00	783.580,10	0,00	0,00	0,00	<b>783.580,10</b>	<b>0,00</b>	783.580,10
AA0100	A.1.B.1.4) Contributi da Regione o Prov. Aut. (extra fondo) - Altro	4500167	Contributo regionale extra fondo sanitario - copertura perdita 200 ASR-	591.243,71	0,00	0,00	0,00	591.243,71	0,00	<b>591.243,71</b>	<b>0,00</b>	0,00
AA0130	A.1.B.2.2) Contributi da Aziende sanitarie pubbliche della Regione o Prov. Aut. (extra fondo) altro	4500151	Contributi da ASL (extra fondo)	18.149,80	8.382,79	8.733,17	863,33	170,51	0,00	<b>18.149,80</b>	<b>0,00</b>	0,00
AA0130	A.1.B.2.2) Contributi da Aziende sanitarie pubbliche della Regione o Prov. Aut. (extra fondo) altro	4500152	Contributi da ASO (extra fondo)	10.000,00	0,00	0,00	0,00	10.000,00	0,00	<b>10.000,00</b>	<b>0,00</b>	0,00
AA0130	A.1.B.2.2) Contributi da Aziende sanitarie pubbliche della Regione o Prov. Aut. (extra fondo) altro	4500153	Contributi da IRCCS e Fondazioni IRCCS (extra fondo)	0,00	0,00	0,00	0,00	0,00	0,00	<b>0,00</b>	<b>0,00</b>	0,00
AA0130	A.1.B.2.2) Contributi da Aziende sanitarie pubbliche della Regione o Prov. Aut. (extra fondo) altro	4500154	Contributi da Policlinici Universitari (extra fondo)	0,00	0,00	0,00	0,00	0,00	0,00	<b>0,00</b>	<b>0,00</b>	0,00
AA0141	A.1.B.3.1) Contributi da Ministero della Salute (extra fondo)	4500159	Altri contributi in conto esercizio da Ministero della Salute	0,00	0,00	0,00	0,00	0,00	0,00	<b>0,00</b>	<b>0,00</b>	0,00
AA0141	A.1.B.3.1) Contributi da Ministero della Salute (extra fondo)	4500169	Contributi da Ministero della Salute (extra fondo)	179.490,99	93.720,46	62.727,24	23.043,29	0,00	0,00	<b>179.490,99</b>	<b>0,00</b>	0,00
AA0150	A.1.B.3.2) Contributi da altri soggetti pubblici (extra fondo) vincolati	4500105	Trasferimenti correnti dei comuni per eventuali disavanzi	0,00	0,00	0,00	0,00	0,00	0,00	<b>0,00</b>	<b>0,00</b>	0,00
AA0150	A.1.B.3.2) Contributi da altri soggetti pubblici (extra fondo) vincolati	4500106	Altri trasferimenti correnti dei comuni	0,00	0,00	0,00	0,00	0,00	0,00	<b>0,00</b>	<b>0,00</b>	0,00
AA0150	A.1.B.3.2) Contributi da altri soggetti pubblici (extra fondo) vincolati	4500107	Trasferimenti correnti della provincia	0,00	0,00	0,00	0,00	0,00	0,00	<b>0,00</b>	<b>0,00</b>	0,00
AA0150	A.1.B.3.2) Contributi da altri soggetti pubblici (extra fondo) vincolati	4500108	Trasferimenti correnti dello stato	3.791.601,00	757.825,50	2.894.899,00	138.876,50	0,00	0,00	<b>3.791.601,00</b>	<b>0,00</b>	0,00
AA0150	A.1.B.3.2) Contributi da altri soggetti pubblici (extra fondo) vincolati	4500109	Trasferimenti correnti di altri enti del settore pubblico allargato	864,00	55,43	792,39	0,00	16,18	0,00	<b>864,00</b>	<b>0,00</b>	0,00
AA0150	A.1.B.3.2) Contributi da altri soggetti pubblici (extra fondo) vincolati	4500155	Contributi da Università (extra fondo)	0,00	0,00	0,00	0,00	0,00	0,00	<b>0,00</b>	<b>0,00</b>	0,00
AA0150	A.1.B.3.2) Contributi da altri soggetti pubblici (extra fondo) vincolati	4500166	"Contributi da Comuni e consorzi per funzioni delegate socio sanitarie "	0,00	0,00	0,00	0,00	0,00	0,00	<b>0,00</b>	<b>0,00</b>	0,00
AA0160	A.1.B.3.3) Contributi da altri soggetti pubblici (extra fondo) L. 210/92	4500121	Contributi regionali vincolati agli indennizzi ex L.210/92 per danni da vaccini, trasfusioni..	0,00	0,00	0,00	0,00	0,00	0,00	<b>0,00</b>	<b>0,00</b>	0,00
AA0170	A.1.B.3.4) Contributi da altri soggetti pubblici (extra fondo) altro	4500173	Contributi da altri soggetti pubblici (extra fondo) altro	5.502.656,57	353.027,02	5.046.598,65	0,00	103.030,90	0,00	5.502.656,57	0,00	0,00
<b>AA0180</b>	<b>A.1.C) Contributi c/esercizio per ricerca</b>			<b>0,00</b>	<b>0,00</b>	<b>0,00</b>	<b>0,00</b>	<b>0,00</b>	<b>0,00</b>			<b>0,00</b>

AA0190	A.1.C.1) Contributi da Ministero della Salute per ricerca corrente	4500161	Contributi da Ministero della Salute per ricerca corrente	0,00	0,00	0,00	0,00	0,00	0,00	0,00	0,00	0,00	0,00
AA0200	A.1.C.2) Contributi da Ministero della Salute per ricerca finalizzata	4500162	Contributi da Ministero della Salute per ricerca finalizzata	0,00	0,00	0,00	0,00	0,00	0,00	0,00	0,00	0,00	0,00
AA0210	A.1.C.3) Contributi da Regione ed altri soggetti pubblici per ricerca	4500163	Contributi da Regione ed altri soggetti pubblici per ricerca	0,00	0,00	0,00	0,00	0,00	0,00	0,00	0,00	0,00	0,00
AA0220	A.1.C.4) Contributi da privati per ricerca	4500157	Contributi in conto esercizio per ricerca corrente (privati)	0,00	0,00	0,00	0,00	0,00	0,00	0,00	0,00	0,00	0,00
AA0220	A.1.C.4) Contributi da privati per ricerca	4500158	Contributi in conto esercizio per ricerca finalizzata (privati)	0,00	0,00	0,00	0,00	0,00	0,00	0,00	0,00	0,00	0,00
<b>AA0230</b>	<b>A.1.D) Contributi c/esercizio da privati</b>			<b>-1.706.382,02</b>	<b>48.354,28</b>	<b>0,00</b>	<b>0,00</b>	<b>-1.754.736,30</b>	<b>0,00</b>				<b>0,00</b>
AA0230	A.1.D) Contributi c/esercizio da privati	4500110	Contributi in conto esercizio da privati	72.000,00	48.354,28	0,00	0,00	23.645,72	0,00	72.000,00	0,00	0,00	0,00
AA0230	A.1.D) Contributi c/esercizio da privati	4500112	Contributi in conto esercizio da privati famiglie	0,00	0,00	0,00	0,00	0,00	0,00	0,00	0,00	0,00	0,00
AA0230	A.1.D) Contributi c/esercizio da privati	4500114	Contributi in conto esercizio da istituzioni sociali senza fine di lucro	0,00	0,00	0,00	0,00	0,00	0,00	0,00	0,00	0,00	0,00
AA0230	A.1.D) Contributi c/esercizio da privati	4500156	Altri contributi in conto esercizio da enti privati	0,00	0,00	0,00	0,00	0,00	0,00	0,00	0,00	0,00	0,00
AA0250	A.2.A) Rettifica contributi in c/esercizio per destinazione ad investimenti - da Regione o Prov. Aut. per quota F.S. regionale	3101901	rettifica contributi in c/esercizio per destinazione ad investimenti-da Regione per quota F.S.regionale	-1.778.382,02	0,00	0,00	0,00	-1.778.382,02	0,00	-1.778.382,02	0,00	0,00	0,00
AA0260	A.2.B) Rettifica contributi in c/esercizio per destinazione ad investimenti - altri contributi	3101902	rettifica contributi in c/esercizio per destinazione investimenti-altri contributi-	0,00	0,00	0,00	0,00	0,00	0,00	0,00	0,00	0,00	0,00
<b>AA0270</b>	<b>A.3) Utilizzo fondi per quote inutilizzate contributi finalizzati e vincolati di esercizi precedenti</b>			<b>3.185.497,73</b>	<b>1.571.055,86</b>	<b>1.227.568,35</b>	<b>383.102,62</b>	<b>3.770,90</b>	<b>0,00</b>				<b>0,00</b>
AA0271	A.3.A) Utilizzo fondi per quote inutilizzate contributi di esercizi precedenti da Regione o Prov. Aut. per quota F.S. regionale indistinto finalizzato	4860105	Utilizzo fondi per quote inutilizzate contributi di esercizi precedenti da Regione o Prov. Aut. per quota F.S. regionale indistinto finalizzato	108.953,20	6.990,00	99.923,20	0,00	2.040,00	0,00	108.953,20	0,00	0,00	0,00
AA0271	A.3.A) Utilizzo fondi per quote inutilizzate contributi di esercizi precedenti da Regione o Prov. Aut. per quota F.S. regionale indistinto finalizzato	4860107	Utilizzo fondi per quote inutilizzate contributi di esercizi precedenti da Regione o Prov. Aut. per quota F.S. pandemia COVID..regionale indistinto finalizzato	2.984.099,67	1.558.134,98	1.042.862,07	383.102,62	0,00	0,00	2.984.099,67	0,00	0,00	0,00
AA0280	A.3.B) Utilizzo fondi per quote inutilizzate contributi di esercizi precedenti da Regione o Prov. Aut. per quota F.S. regionale vincolato	4860106	Utilizzo fondi per quote inutilizzate contributi di esercizi precedenti da Regione o Prov. Aut. per quota F.S. regionale vincolato	2.763,10	177,27	2.534,10	0,00	51,73	0,00	2.763,10	0,00	0,00	0,00
AA0290	A.3.C) Utilizzo fondi per quote inutilizzate contributi di esercizi precedenti da soggetti pubblici (extra fondo) vincolati	4860102	Utilizzo fondi per quote inutilizzate contributi di esercizi precedenti da soggetti pubblici (extra fondo) vincolati	43.206,07	2.771,92	39.625,17	0,00	808,98	0,00	43.206,07	0,00	0,00	0,00
AA0300	A.3.D) Utilizzo fondi per quote inutilizzate contributi di esercizi precedenti per ricerca	4860103	Utilizzo fondi per quote inutilizzate contributi di esercizi precedenti per ricerca	0,00	0,00	0,00	0,00	0,00	0,00	0,00	0,00	0,00	0,00
AA0310	A.3.E) Utilizzo fondi per quote inutilizzate contributi vincolati di esercizi precedenti da privati	4860104	Utilizzo fondi per quote inutilizzate contributi vincolati di esercizi precedenti da privati	46.475,69	2.981,69	42.623,81	0,00	870,19	0,00	46.475,69	0,00	0,00	0,00
<b>AA0320</b>	<b>A.4) Ricavi per prestazioni sanitarie e sociosanitarie a rilevanza sanitaria</b>			<b>23.245.560,28</b>	<b>5.287.669,73</b>	<b>17.951.277,03</b>	<b>0,00</b>	<b>4.486,36</b>	<b>0,00</b>				<b>0,00</b>

AA0350	A.4.A.1.1) Prestazioni di ricovero	4500211	Assistenza ospedaliera ad Aziende sanitarie regionali produzione propria	1.502.974,17	1.502.974,17	0,00	0,00	0,00	0,00	<b>1.502.974,17</b>	<b>0,00</b>	0,00
AA0350	A.4.A.1.1) Prestazioni di ricovero	4500253	Aumento valore produzione per differenziale riconosciuto rispetto previsione di assistenza ospedaliera da AASSRR della Regione	0,00	0,00	0,00	0,00	0,00	0,00	<b>0,00</b>	<b>0,00</b>	0,00
AA0350	A.4.A.1.1) Prestazioni di ricovero	4501207	Assistenza ospedaliera ad Aziende sanitarie regionali USL riaddebito prestazioni acquistate da strutture private accreditate	1.564.724,86	0,00	1.564.724,86	0,00	0,00	0,00	<b>1.564.724,86</b>	<b>0,00</b>	0,00
AA0350	A.4.A.1.1) Prestazioni di ricovero	4501208	Assistenza ospedaliera ad Aziende sanitarie regionali USL riaddebito prestazioni acquistate da ex aarrtt 41-43 L.833/1978	3.745.486,77	0,00	3.745.486,77	0,00	0,00	0,00	<b>3.745.486,77</b>	<b>0,00</b>	0,00
AA0350	A.4.A.1.1) Prestazioni di ricovero	4501209	Assistenza ospedaliera ad Aziende sanitarie regionali USL prestazioni prodotte con sperimentazioni gestionali (società partecipate)	9.023.574,22	0,00	9.023.574,22	0,00	0,00	0,00	<b>9.023.574,22</b>	<b>0,00</b>	0,00
AA0360	A.4.A.1.2) Prestazioni di specialistica ambulatoriale	4500254	Aumento valore produzione per differenziale riconosciuto rispetto previsione di assistenza specialistica da AASSRR della Regione	0,00	0,00	0,00	0,00	0,00	0,00	<b>0,00</b>	<b>0,00</b>	0,00
AA0360	A.4.A.1.2) Prestazioni di specialistica ambulatoriale	4501201	Assistenza specialistica ad Aziende sanitarie regionali USL riaddebito prestazioni acquistate da strutture private accreditate	162.026,91	0,00	162.026,91	0,00	0,00	0,00	<b>162.026,91</b>	<b>0,00</b>	0,00
AA0360	A.4.A.1.2) Prestazioni di specialistica ambulatoriale	4501203	Assistenza specialistica ad Aziende sanitarie regionali USL prestazioni prodotte con sperimentazioni gestionali (società partecipate)	561.624,95	0,00	561.624,95	0,00	0,00	0,00	<b>561.624,95</b>	<b>0,00</b>	0,00
AA0360	A.4.A.1.2) Prestazioni di specialistica ambulatoriale	4501308	Ricavi per prestazioni di specialistica ambulatoriale ad Aziende Sanitarie Regionali piemontesi	640.892,47	631.600,79	9.291,68	0,00	0,00	0,00	<b>640.892,47</b>	<b>0,00</b>	0,00
AA0360	A.4.A.1.2) Prestazioni di specialistica ambulatoriale	4501317	Ricavi per Assistenza specialistica ad Aziende sanitarie regionali USL riaddebito prestazioni acquistate da presidi ospedalieri privati equiparati ai pubblici	142.446,83	0,00	142.446,83	0,00	0,00	0,00	<b>142.446,83</b>	<b>0,00</b>	0,00
AA0361	A.4.A.1.3) Prestazioni di pronto soccorso non seguite da ricovero	4501309	Ricavi per prestazioni di pronto soccorso non seguite da ricovero ad Aziende Sanitarie Regionali piemontesi	131.998,99	131.932,54	66,45	0,00	0,00	0,00	<b>131.998,99</b>	<b>0,00</b>	0,00
AA0361	A.4.A.1.3) Prestazioni di pronto soccorso non seguite da ricovero	4501318	Ricavi per prestazioni di pronto soccorso non seguite da ricovero ad Aziende Sanitarie Regionali piemontesi riaddebito prestazioni acquistate da presidi ospedalieri privati equiparati ai pubblici	0,00	0,00	0,00	0,00	0,00	0,00	<b>0,00</b>	<b>0,00</b>	0,00
AA0370	A.4.A.1.4) Prestazioni di psichiatria residenziale e semiresidenziale	4500270	Prestazioni di psichiatria residenziale e semiresidenziale per aziende regionali	0,00	0,00	0,00	0,00	0,00	0,00	<b>0,00</b>	<b>0,00</b>	0,00
AA0380	A.4.A.1.5) Prestazioni di File F	4500244	Erogazione diretta farmaci (file F) ad Aziende sanitarie regionali	432.456,03	247.542,19	184.913,84	0,00	0,00	0,00	<b>432.456,03</b>	<b>0,00</b>	0,00
AA0380	A.4.A.1.5) Prestazioni di File F	4501213	Erogazione diretta farmaci (file F) ad Aziende sanitarie regionali USL riaddebito prestazioni acquistate da strutture private accreditate	0,00	0,00	0,00	0,00	0,00	0,00	<b>0,00</b>	<b>0,00</b>	0,00
AA0380	A.4.A.1.5) Prestazioni di File F	4501214	Erogazione diretta farmaci (file F) ad Aziende sanitarie regionali USL riaddebito prestazioni acquistate da ex aarrtt 41-43 L.833/1978	2.127,16	0,00	0,00	0,00	0,00	0,00	<b>0,00</b>	<b>0,00</b>	0,00



AA0380	A.4.A.1.5) Prestazioni di File F	4501215	Erogazione diretta farmaci (file F) ad Aziende sanitarie regionali USL riaddebito prestazioni prodotte con sperimentazioni gestionali (società partecipate)	0,00	0,00	0,00	0,00	0,00	0,00	0,00	5.502.656,57	0,00	0,00
AA0390	A.4.A.1.6) Prestazioni servizi MMG, PLS, Contin. assistenziale	4500203	Assistenza sanitaria di base ad Aziende sanitarie regionali	26.125,00	0,00	26.125,00	0,00	0,00	0,00	0,00	26.125,00	0,00	0,00
AA0400	A.4.A.1.7) Prestazioni servizi farmaceutica convenzionata	4500245	Assistenza farmaceutica convenzionata per altre aziende sanitarie locali piemontesi	46.543,72	0,00	46.543,72	0,00	0,00	0,00	0,00	46.543,72	0,00	0,00
AA0410	A.4.A.1.8) Prestazioni termali	4500249	Ricavi per assistenza termale da altre aziende sanitarie regionali	0,00	0,00	0,00	0,00	0,00	0,00	0,00	0,00	0,00	0,00
AA0420	A.4.A.1.9) Prestazioni trasporto ambulanze ed elisoccorso	4500268	Prestazioni trasporto ambulanze ed elisoccorso	0,00	0,00	0,00	0,00	0,00	0,00	0,00	0,00	0,00	0,00
AA0422	A.4.A.1.11) Prestazioni assistenza protesica	4501322	Ricavi per prestazioni assistenza protesica ad Aziende Sanitarie Regione	0,00	0,00	0,00	0,00	0,00	0,00	0,00	0,00	0,00	0,00
AA0423	A.4.A.1.12) Prestazioni assistenza riabilitativa extraspedaliera	4501310	Ricavi prestazioni assistenza riabilitativa extraspedaliera ad ASR piemontesi	0,00	0,00	0,00	0,00	0,00	0,00	0,00	0,00	0,00	0,00
AA0425	A.4.A.1.14) Prestazioni assistenza domiciliare integrata (ADI)	4501323	Ricavi per prestazioni assistenza domiciliare integrata (ADI) ad Aziende Sanitarie Regione	0,00	0,00	0,00	0,00	0,00	0,00	0,00	0,00	0,00	0,00
AA0430	A.4.A.1.15) Altre prestazioni sanitarie e socio-sanitarie a rilevanza sanitaria	4500201	Prestazioni di prevenzione ad Aziende sanitarie regionali	0,00	0,00	0,00	0,00	0,00	0,00	0,00	0,00	0,00	0,00
AA0430	A.4.A.1.15) Altre prestazioni sanitarie e socio-sanitarie a rilevanza sanitaria	4500209	Assistenza semiresidenziale e territoriale ad Aziende sanitarie regionali	0,00	0,00	0,00	0,00	0,00	0,00	0,00	0,00	0,00	0,00
AA0430	A.4.A.1.15) Altre prestazioni sanitarie e socio-sanitarie a rilevanza sanitaria	4500215	Assistenza residenziale ad Aziende sanitarie regionali	0,00	0,00	0,00	0,00	0,00	0,00	0,00	0,00	0,00	0,00
AA0430	A.4.A.1.15) Altre prestazioni sanitarie e socio-sanitarie a rilevanza sanitaria	4500217	Prestazioni specialistiche ad erogatori - Aziende sanitarie regionali	344,80	344,80	0,00	0,00	0,00	0,00	0,00	344,80	0,00	0,00
AA0430	A.4.A.1.15) Altre prestazioni sanitarie e socio-sanitarie a rilevanza sanitaria	4500240	Prestazioni specialistiche ad erogatori - Aziende ospedaliere regionali	23.979,34	23.979,34	0,00	0,00	0,00	0,00	0,00	23.979,34	0,00	0,00
AA0430	A.4.A.1.15) Altre prestazioni sanitarie e socio-sanitarie a rilevanza sanitaria	4500246	Assistenza integrativa (farmacie convenzionate) per altre aziende sanitarie locali piemontesi	0,00	0,00	0,00	0,00	0,00	0,00	0,00	0,00	0,00	0,00
AA0430	A.4.A.1.15) Altre prestazioni sanitarie e socio-sanitarie a rilevanza sanitaria	4500264	Ricavo riconosciuto alle ASR per prestazioni erogate nel programma di screening dei tumori (mammella, collo dell'utero e colon retto)	1.278,30	880,47	397,83	0,00	0,00	0,00	0,00	1.278,30	0,00	0,00
AA0430	A.4.A.1.15) Altre prestazioni sanitarie e socio-sanitarie a rilevanza sanitaria	4500269	Altre prestazioni sanitarie e socio-sanitarie ad ASR piemontesi	0,00	0,00	0,00	0,00	0,00	0,00	0,00	0,00	0,00	0,00
AA0430	A.4.A.1.15) Altre prestazioni sanitarie e socio-sanitarie a rilevanza sanitaria	4500288	Ricavo da prestazioni di laboratorio da aziende sanitarie regionali per prestazioni delle aziende sanitarie regionali di riferimento per la concentrazione di attività di laboratorio	0,00	0,00	0,00	0,00	0,00	0,00	0,00	0,00	0,00	0,00
AA0430	A.4.A.1.15) Altre prestazioni sanitarie e socio-sanitarie a rilevanza sanitaria	4501324	Ricavi per prestazioni per altre prestazioni sanitarie e socio-sanitarie a rilevanza sanitaria ad Aziende Sanitarie Regione	0,00	0,00	0,00	0,00	0,00	0,00	0,00	0,00	0,00	0,00
AA0440	A.4.A.2) Ricavi per prestaz. sanitarie e sociosanitarie a rilevanza sanitaria erogate ad altri soggetti pubblici	4500220	Proventi per servizi resi ad enti previdenziali della Regione	0,00	0,00	0,00	0,00	0,00	0,00	0,00	0,00	0,00	0,00

AA0440	A.4.A.2) Ricavi per prestaz. sanitarie e sociosanitarie a rilevanza sanitaria erogate ad altri soggetti pubblici	4500221	Proventi per servizi resi ad enti previdenziali extra Regione	0,00	0,00	0,00	0,00	0,00	0,00	0,00	0,00	0,00
AA0440	A.4.A.2) Ricavi per prestaz. sanitarie e sociosanitarie a rilevanza sanitaria erogate ad altri soggetti pubblici	4500222	Proventi per servizi resi ad amministrazioni del settore statale nella Regione	245,50	245,50	0,00	0,00	0,00	0,00	245,50	0,00	0,00
AA0440	A.4.A.2) Ricavi per prestaz. sanitarie e sociosanitarie a rilevanza sanitaria erogate ad altri soggetti pubblici	4500223	Proventi per servizi resi ad amministrazioni del settore statale extra regionale	0,00	0,00	0,00	0,00	0,00	0,00	0,00	0,00	0,00
AA0440	A.4.A.2) Ricavi per prestaz. sanitarie e sociosanitarie a rilevanza sanitaria erogate ad altri soggetti pubblici	4500224	Proventi per servizi resi ad enti del settore pubblico allargato nella Regione	33.953,36	31.949,12	0,00	0,00	2.004,24	0,00	33.953,36	0,00	0,00
AA0440	A.4.A.2) Ricavi per prestaz. sanitarie e sociosanitarie a rilevanza sanitaria erogate ad altri soggetti pubblici	4500225	Proventi per servizi resi ad enti del settore pubblico allargato extra regionale	0,00	0,00	0,00	0,00	0,00	0,00	0,00	0,00	0,00
AA0440	A.4.A.2) Ricavi per prestaz. sanitarie e sociosanitarie a rilevanza sanitaria erogate ad altri soggetti pubblici	4500241	Prestazioni specialistiche ad erogatori - presidi ex art.41-42-43 L.833/78	16.273,10	13.790,98	0,00	0,00	2.482,12	0,00	16.273,10	0,00	0,00
AA0440	A.4.A.2) Ricavi per prestaz. sanitarie e sociosanitarie a rilevanza sanitaria erogate ad altri soggetti pubblici	4500242	Prestazioni / Servizi in favore dell'ARPA (Agenzia regionale per la protezione ambientale) ed altri soggetti pubblici della Regione	0,00	0,00	0,00	0,00	0,00	0,00	0,00	0,00	0,00
AA0440	A.4.A.2) Ricavi per prestaz. sanitarie e sociosanitarie a rilevanza sanitaria erogate ad altri soggetti pubblici	4500273	Altre prestazioni sanitarie Extraregione	0,00	0,00	0,00	0,00	0,00	0,00	0,00	0,00	0,00
AA0460	A.4.A.3.1) Prestazioni di ricovero	4500213	Assistenza ospedaliera ad Aziende sanitarie extraregionali produzione propria	1.746.849,60	1.746.849,60	0,00	0,00	0,00	0,00	1.746.849,60	0,00	0,00
AA0460	A.4.A.3.1) Prestazioni di ricovero	4501212	Assistenza ospedaliera ad Aziende sanitarie extraregionali prestazioni prodotte con sperimentazioni gestionali (società partecipate)	2.179.707,56	0,00	2.179.707,56	0,00	0,00	0,00	2.179.707,56	0,00	0,00
AA0470	A.4.A.3.2) Prestazioni ambulatoriali	4501206	Assistenza specialistica ad Aziende sanitarie extraregionali riaddebito prestazioni prodotte con sperimentazioni gestionali (società partecipate)	107.382,85	0,00	107.382,85	0,00	0,00	0,00	107.382,85	0,00	0,00
AA0470	A.4.A.3.2) Prestazioni ambulatoriali	4501311	Ricavi per prestazioni di specialistica ambulatoriale ad Aziende Sanitarie extra-Regione	277.193,18	267.424,57	9.768,61	0,00	0,00	0,00	277.193,18	0,00	0,00
AA0471	A.4.A.3.3) Prestazioni pronto soccorso non seguite da ricovero	4501312	Ricavi per prestazioni di pronto soccorso non seguite da ricovero ad Aziende Sanitarie extra-Regione	394.545,67	393.421,43	1.124,24	0,00	0,00	0,00	394.545,67	0,00	0,00
AA0480	A.4.A.3.4) Prestazioni di psichiatria non soggetta a compensazione (resid. e semiresid.)	4500271	Prestazioni di psichiatria non soggetta a compensazione (resid. e semiresid.) per aziende extra regionali	0,00	0,00	0,00	0,00	0,00	0,00	0,00	0,00	0,00
AA0490	A.4.A.3.5) Prestazioni di File F	4500255	Ricavi erogazione diretta farmaci (file F) ad Aziende sanitarie extra-regione	176.873,00	148.715,37	28.157,63	0,00	0,00	0,00	176.873,00	0,00	0,00
AA0490	A.4.A.3.5) Prestazioni di File F	4501218	Erogazione diretta farmaci (file F) ad ad Aziende sanitarie extraregionali riaddebito prestazioni prodotte con sperimentazioni gestionali (società partecipate)	0,00	0,00	0,00	0,00	0,00	0,00	0,00	0,00	0,00

AA0500	A.4.A.3.6) Prestazioni servizi MMG, PLS, Contin. assistenziale Extraregione	4500204	Assistenza sanitaria di base ad Aziende sanitarie extra regionali	101.321,00	0,00	101.321,00	0,00	0,00	0,00	101.321,00	0,00	0,00
AA0510	A.4.A.3.7) Prestazioni servizi farmaceutica convenzionata Extraregione	4500247	Assistenza farmaceutica convenzionata per altre aziende sanitarie locali extraregionali	56.592,08	0,00	56.592,08	0,00	0,00	0,00	56.592,08	0,00	0,00
AA0510	A.4.A.3.7) Prestazioni servizi farmaceutica convenzionata Extraregione	4501313	Ricavi di mobilità ad Aziende sanitarie extra-regionali compensazione per farmaci innovativi di cui al DM sui farmaci innovativi (pubblicato in GU del 12/11/2015)	0,00	0,00	0,00	0,00	0,00	0,00	0,00	0,00	0,00
AA0520	A.4.A.3.8) Prestazioni termali Extraregione	4500250	Ricavi per assistenza termale da altre aziende sanitarie extra-regione	0,00	0,00	0,00	0,00	0,00	0,00	0,00	0,00	0,00
AA0530	A.4.A.3.9) Prestazioni trasporto ambulanze ed elisoccorso Extraregione	4500272	Prestazioni trasporto ambulanze ed elisoccorso Extraregione	0,00	0,00	0,00	0,00	0,00	0,00	0,00	0,00	0,00
AA0541	A.4.A.3.10) Prestazioni assistenza integrativa da pubblico (extraregione)	4500248	Assistenza integrativa (farmacie convenzionate) per altre aziende sanitarie locali extra-regionali	0,00	0,00	0,00	0,00	0,00	0,00	0,00	0,00	0,00
AA0542	A.4.A.3.11) Prestazioni assistenza protesica da pubblico (extraregione)	4501325	Ricavi per prestazioni assistenza protesica ad Aziende Sanitarie extra Regione	0,00	0,00	0,00	0,00	0,00	0,00	0,00	0,00	0,00
AA0550	A.4.A.3.12) Ricavi per cessione di emocomponenti e cellule staminali Extraregione	4500286	Ricavi per cessione di emocomponenti e cellule staminali Extraregione	139.008,00	139.008,00	0,00	0,00	0,00	0,00	139.008,00	0,00	0,00
AA0590	A.4.A.3.15.B) Altre prestazioni sanitarie e socio-sanitarie a rilevanza sanitaria non soggette a compensazione Extraregione	4500202	Prestazioni di prevenzione ad Aziende sanitarie extra regionali	0,00	0,00	0,00	0,00	0,00	0,00	0,00	0,00	0,00
AA0590	A.4.A.3.15.B) Altre prestazioni sanitarie e socio-sanitarie a rilevanza sanitaria non soggette a compensazione Extraregione	4500210	Assistenza semiresidenziale e territoriale ad Aziende sanitarie extraregionali	0,00	0,00	0,00	0,00	0,00	0,00	0,00	0,00	0,00
AA0590	A.4.A.3.15.B) Altre prestazioni sanitarie e socio-sanitarie a rilevanza sanitaria non soggette a compensazione Extraregione	4500216	Assistenza residenziale ad Aziende sanitarie extraregionali	0,00	0,00	0,00	0,00	0,00	0,00	0,00	0,00	0,00
AA0590	A.4.A.3.15.B) Altre prestazioni sanitarie e socio-sanitarie a rilevanza sanitaria non soggette a compensazione Extraregione	4500219	Prestazioni specialistiche ad erogatori - Aziende sanitarie extraregionali	7.010,86	7.010,86	0,00	0,00	0,00	0,00	7.010,86	0,00	0,00
AA0590	A.4.A.3.15.B) Altre prestazioni sanitarie e socio-sanitarie a rilevanza sanitaria non soggette a compensazione Extraregione	4500274	Prestazioni di assistenza riabilitativa non soggetta a compensazione Extraregione	0,00	0,00	0,00	0,00	0,00	0,00	0,00	0,00	0,00
AA0600	A.4.A.3.16) Altre prestazioni sanitarie a rilevanza sanitaria - Mobilità attiva Internazionale	4500275	Altre prestazioni sanitarie - Mobilità attiva Internazionale (Regione)	0,00	0,00	0,00	0,00	0,00	0,00	0,00	0,00	0,00
AA0610	<b>A.4.B) Ricavi per prestazioni sanitarie e sociosanitarie a rilevanza sanitaria erogate da privati v/residenti Extraregione in compensazione (mobilità attiva)</b>			<b>15.650.207,44</b>	<b>0,00</b>	<b>15.650.207,44</b>	<b>0,00</b>	<b>0,00</b>	<b>0,00</b>	<b>0,00</b>	<b>0,00</b>	<b>0,00</b>
AA0620	A.4.B.1) Prestazioni di ricovero da priv. Extraregione in compensazione (mobilità attiva)	4501210	Assistenza ospedaliera ad Aziende sanitarie extraregionali riaddebito prestazioni acquistate da strutture private accreditate	2.257.494,23	0,00	2.257.494,23	0,00	0,00	0,00	2.257.494,23	0,00	0,00

AA0620	A.4.B.1) Prestazioni di ricovero da priv. Extraregione in compensazione (mobilità attiva)	4501211	Assistenza ospedaliera ad Aziende sanitarie extraregionali riaddebito prestazioni acquistate da ex aarrtt 41-43 L.833/1978	13.199.511,19	0,00	13.199.511,19	0,00	0,00	0,00	<b>13.199.511,19</b>	<b>0,00</b>	0,00
AA0630	A.4.B.2) Prestazioni ambulatoriali da priv. Extraregione in compensazione (mobilità attiva)	4501204	Assistenza specialistica ad Aziende sanitarie extraregionali riaddebito prestazioni acquistate da strutture private accreditate	42.872,71	0,00	42.872,71	0,00	0,00	0,00	<b>42.872,71</b>	<b>0,00</b>	0,00
AA0630	A.4.B.2) Prestazioni ambulatoriali da priv. Extraregione in compensazione (mobilità attiva)	4501315	Ricavi per Assistenza specialistica ad ASL extra Regione riaddebito prest. da presidi ospedalieri privati equiparati ai pubblici	68.192,27	0,00	68.192,27	0,00	0,00	0,00	<b>68.192,27</b>	<b>0,00</b>	0,00
AA0631	A.4.B.3) Prestazioni di pronto soccorso non seguite da ricovero da priv. Extraregione in compensazione (mobilità attiva)	4501316	Ricavi per prestazioni di pronto soccorso non seguite da ricovero ad ASL extra Regione riaddebito prest. da presidi ospedalieri privati equiparati ai pubblici	0,00	0,00	0,00	0,00	0,00	0,00	<b>0,00</b>	<b>0,00</b>	0,00
AA0640	A.4.B.4) Prestazioni di File F da priv. Extraregione in compensazione (mobilità attiva)	4501216	Erogazione diretta farmaci (file F) ad Aziende sanitarie extraregionali riaddebito prestazioni acquistate da strutture private accreditate	0,00	0,00	0,00	0,00	0,00	0,00	<b>0,00</b>	<b>0,00</b>	0,00
AA0640	A.4.B.4) Prestazioni di File F da priv. Extraregione in compensazione (mobilità attiva)	4501217	Erogazione diretta farmaci (file F) ad Aziende sanitarie extraregionali riaddebito prestazioni acquistate da ex aarrtt 41-43 L.833/1978	82.137,04	0,00	82.137,04	0,00	0,00	0,00	<b>82.137,04</b>	<b>0,00</b>	0,00
AA0650	A.4.B.5) Altre prestazioni sanitarie e sociosanitarie a rilevanza sanitaria erogate da privati v/residenti Extraregione in compensazione (mobilità attiva)	4500276	Altre prestazioni sanitarie erogate da privati v/residenti extraregione in compensazione (mobilità attiva)	0,00	0,00	0,00	0,00	0,00	0,00	<b>0,00</b>	<b>0,00</b>	0,00
<b>AA0660</b>	<b>A.4.C) Ricavi per prestazioni sanitarie e sociosanitarie a rilevanza sanitaria erogate a privati</b>			<b>458.693,60</b>	<b>432.799,99</b>	<b>4.882,64</b>	<b>15.159,96</b>	<b>3.991,09</b>	<b>1.859,92</b>			<b>0,00</b>
AA0660	A.4.C) Ricavi per prestazioni sanitarie e sociosanitarie a rilevanza sanitaria erogate a privati	4500226	Proventi per servizi resi ad imprese ed istituzioni private della Regione	362.078,94	337.194,85	4.020,23	15.012,85	3.991,09	1.859,92	<b>362.078,94</b>	<b>0,00</b>	0,00
AA0660	A.4.C) Ricavi per prestazioni sanitarie e sociosanitarie a rilevanza sanitaria erogate a privati	4500227	Proventi e servizi resi ad imprese ed istituzioni private extra Regione	96.614,66	95.605,14	862,41	147,11	0,00	0,00	<b>96.614,66</b>	<b>0,00</b>	0,00
<b>AA0670</b>	<b>A.4.D) Ricavi per prestazioni sanitarie erogate in regime di intramoenia</b>			<b>3.056.248,44</b>	<b>0,00</b>	<b>0,00</b>	<b>0,00</b>	<b>0,00</b>	<b>3.056.248,44</b>			<b>0,00</b>
AA0680	A.4.D.1) Ricavi per prestazioni sanitarie intramoenia - Area ospedaliera	4500277	Ricavi per prestazioni sanitarie intramoenia - Area ospedaliera	2.872.162,39	0,00	0,00	0,00	0,00	2.872.162,39	<b>2.872.162,39</b>	<b>0,00</b>	0,00
AA0690	A.4.D.2) Ricavi per prestazioni sanitarie intramoenia - Area specialistica	4500278	Ricavi per prestazioni sanitarie intramoenia - Area specialistica	60.066,00	0,00	0,00	0,00	0,00	60.066,00	<b>60.066,00</b>	<b>0,00</b>	0,00
AA0700	A.4.D.3) Ricavi per prestazioni sanitarie intramoenia - Area sanità pubblica	4500279	Ricavi per prestazioni sanitarie intramoenia - Area sanità pubblica	0,00	0,00	0,00	0,00	0,00	0,00	<b>0,00</b>	<b>0,00</b>	0,00
AA0710	A.4.D.4) Ricavi per prestazioni sanitarie intramoenia - Consulenze (ex art. 55 c.1 lett. c), d) ed ex art. 57-58)	4500280	Ricavi per prestazioni sanitarie intramoenia - Consulenze con soggetti non AS Piemonte (ex art. 55 c.1 lett. c), d) ed ex Art. 57-58)	0,00	0,00	0,00	0,00	0,00	0,00	<b>0,00</b>	<b>0,00</b>	0,00

AA0720	A.4.D.5) Ricavi per prestazioni sanitarie intramoenia - Consulenze (ex art. 55 c.1 lett. c), d) ed ex art. 57-58) (Aziende sanitarie pubbliche della Regione)	4500265	Ricavi per consulenze sanitarie -personale dipendente per altre ASR piemontesi	29.904,35	0,00	0,00	0,00	0,00	29.904,35	<b>29.904,35</b>	<b>0,00</b>	0,00
AA0720	A.4.D.5) Ricavi per prestazioni sanitarie intramoenia - Consulenze (ex art. 55 c.1 lett. c), d) ed ex art. 57-58) (Aziende sanitarie pubbliche della Regione)	4500283	Ricavi per prestazioni sanitarie intramoenia - Consulenze con ASR, IRCCS e Policlinici della Regione (ex art. 55 c.1 lett. c), d) ed ex Art. 57-58)	0,00	0,00	0,00	0,00	0,00	0,00	<b>0,00</b>	<b>0,00</b>	0,00
AA0730	A.4.D.6) Ricavi per prestazioni sanitarie intramoenia - Altro	4500281	Ricavi per prestazioni sanitarie intramoenia - Altro	94.115,70	0,00	0,00	0,00	0,00	94.115,70	<b>94.115,70</b>	<b>0,00</b>	0,00
AA0740	A.4.D.7) Ricavi per prestazioni sanitarie intramoenia - Altro (Aziende sanitarie pubbliche della Regione)	4500282	Ricavi per prestazioni sanitarie intramoenia - Altro (Asl - Ao, Irccs e Policlinici della Regione)	0,00	0,00	0,00	0,00	0,00	0,00	<b>0,00</b>	<b>0,00</b>	0,00
<b>AA0770</b>	<b>A.5.B) Concorsi, recuperi e rimborsi da Regione</b>			<b>0,00</b>	<b>0,00</b>	<b>0,00</b>	<b>0,00</b>	<b>0,00</b>	<b>0,00</b>			<b>0,00</b>
AA0780	A.5.B.1) Rimborsamento degli oneri stipendiali del personale dell'azienda in posizione di comando presso la Regione	4500314	Rimborsamento degli oneri stipendiali del personale dell'azienda in posizione di comando v/Regione	0,00	0,00	0,00	0,00	0,00	0,00	<b>0,00</b>	<b>0,00</b>	0,00
AA0790	A.5.B.2) Altri concorsi, recuperi e rimborsi da parte della Regione	4500310	Concorsi, recuperi e rimborsi per attività tipiche v/Regione - servizi	0,00	0,00	0,00	0,00	0,00	0,00	<b>0,00</b>	<b>0,00</b>	0,00
<b>AA0800</b>	<b>A.5.C) Concorsi, recuperi e rimborsi da Aziende sanitarie pubbliche della Regione</b>			<b>480.701,59</b>	<b>395.617,62</b>	<b>74.773,80</b>	<b>10.310,17</b>	<b>0,00</b>	<b>0,00</b>			<b>0,00</b>
AA0810	A.5.C.1) Rimborsamento degli oneri stipendiali del personale dipendente dell'azienda in posizione di comando presso Aziende sanitarie pubbliche della Regione	4500307	Rimborsamento da altre ASR piemontesi per personale comandato	0,00	0,00	0,00	0,00	0,00	0,00	<b>0,00</b>	<b>0,00</b>	0,00
AA0820	A.5.C.2) Rimborsi per acquisto beni da parte di Aziende sanitarie pubbliche della Regione	4500289	Ricavi da rimborso acquisti dispositivi in vitro della ASR capofila	27.543,73	27.543,73	0,00	0,00	0,00	0,00	<b>27.543,73</b>	<b>0,00</b>	0,00
AA0820	A.5.C.2) Rimborsi per acquisto beni da parte di Aziende sanitarie pubbliche della Regione	4500290	Ricavi da rimborso acquisti dispositivi medici della ASR capofila	116.652,78	116.652,78	0,00	0,00	0,00	0,00	<b>116.652,78</b>	<b>0,00</b>	0,00
AA0820	A.5.C.2) Rimborsi per acquisto beni da parte di Aziende sanitarie pubbliche della Regione	4500291	Rimborsamento degli acquisti di vaccini della ASR Capofila	0,00	0,00	0,00	0,00	0,00	0,00	<b>0,00</b>	<b>0,00</b>	0,00
AA0820	A.5.C.2) Rimborsi per acquisto beni da parte di Aziende sanitarie pubbliche della Regione	4500292	Rimborsamento degli acquisti di DPI altri beni sanitari della ASR capofila	73.624,09	38.442,51	25.729,62	9.451,96	0,00	0,00	<b>73.624,09</b>	<b>0,00</b>	0,00
AA0820	A.5.C.2) Rimborsi per acquisto beni da parte di Aziende sanitarie pubbliche della Regione	4500309	Rimborsi per acquisto beni da parte di Asl-AO, IRCCS, Policlinici della Regione	0,00	0,00	0,00	0,00	0,00	0,00	<b>0,00</b>	<b>0,00</b>	0,00
AA0820	A.5.C.2) Rimborsi per acquisto beni da parte di Aziende sanitarie pubbliche della Regione	4500315	Vendita di emoderivati e plasma soggetti a compensazione regionale	212.978,60	212.978,60	0,00	0,00	0,00	0,00	<b>212.978,60</b>	<b>0,00</b>	0,00

AA0820	A.5.C.2) Rimborsi per acquisto beni da parte di Aziende sanitarie pubbliche della Regione	4500317	"Rimborso a favore della ASL CAPOFILA per acquisto di prodotti farmaceutici PHT per conto delle altre ASL"	0,00	0,00	0,00	0,00	0,00	0,00	0,00	0,00	0,00	0,00
AA0830	A.5.C.3) Altri concorsi, recuperi e rimborsi da parte di Aziende sanitarie pubbliche della Regione	4500266	Ricavi per consulenze non sanitarie - personale dipendente per altre ASR piemontesi	0,00	0,00	0,00	0,00	0,00	0,00	0,00	0,00	0,00	0,00
AA0830	A.5.C.3) Altri concorsi, recuperi e rimborsi da parte di Aziende sanitarie pubbliche della Regione	4500311	Altri concorsi, recuperi e rimborsi per attività tipiche da parte di Asl-AO , IRCCS, Policlinici della Regione	49.902,39	0,00	49.044,18	858,21	0,00	0,00	0,00	49.902,39	0,00	0,00
<b>AA0840</b>	<b>A.5.D) Concorsi, recuperi e rimborsi da altri soggetti pubblici</b>			<b>83.889,68</b>	<b>4.870,81</b>	<b>0,00</b>	<b>0,00</b>	<b>79.018,87</b>	<b>0,00</b>			<b>0,00</b>	<b>0,00</b>
AA0850	A.5.D.1) Rimborso degli oneri stipendiali del personale dipendente dell'azienda in posizione di comando presso altri soggetti pubblici	4500303	Rimborso da altre amministrazioni spese personale dipendente comandato	35.444,00	0,00	0,00	0,00	35.444,00	0,00		35.444,00	0,00	0,00
AA0860	A.5.D.2) Rimborsi per acquisto beni da parte di altri soggetti pubblici	4500312	Rimborsi per acquisto beni v/altri Enti Pubblici	0,00	0,00	0,00	0,00	0,00	0,00		0,00	0,00	0,00
AA0870	A.5.D.3) Altri concorsi, recuperi e rimborsi da parte di altri soggetti pubblici	4500238	Proventi ex art.3 d.lgs.15/1/92 n.51 da soggetti pubblici della Regione	0,00	0,00	0,00	0,00	0,00	0,00		0,00	0,00	0,00
AA0870	A.5.D.3) Altri concorsi, recuperi e rimborsi da parte di altri soggetti pubblici	4500239	Proventi ex art.3 d.lgs.15/1/92 n.51 da soggetti pubblici extra Regione	0,00	0,00	0,00	0,00	0,00	0,00		0,00	0,00	0,00
AA0870	A.5.D.3) Altri concorsi, recuperi e rimborsi da parte di altri soggetti pubblici	4500313	Altri concorsi, recuperi e rimborsi per attività tipiche v/Altri Enti Pubblici	0,00	0,00	0,00	0,00	0,00	0,00		0,00	0,00	0,00
AA0870	A.5.D.3) Altri concorsi, recuperi e rimborsi da parte di altri soggetti pubblici	4500267	Ricavi per consulenze diverse - personale dipendente per altri soggetti	48.445,68	4.870,81	0,00	0,00	43.574,87	0,00		48.445,68	0,00	0,00
0,00		0,00	TOTALE	372.293.466,72	24.631.755,93	50.536.091,82	794.924,04	293.270.459,41	3.058.108,36		0,00	0,00	783.580,10

<b>AA0880</b>	<b>A.5.E) Concorsi, recuperi e rimborsi da privati</b>			<b>4.178.906,58</b>	<b>85.882,90</b>	<b>80.531,51</b>	<b>13.091,55</b>	<b>3.998.917,56</b>	<b>483,06</b>			<b>0,00</b>	
AA0900	A.5.E.1.1) Pay-back per il superamento del tetto della spesa farmaceutica territoriale	4500318	Pay-back per il superamento del tetto della spesa farmaceutica territoriale	0,00	0,00	0,00	0,00	0,00	0,00		0,00	0,00	372.293.466,72
AA0910	A.5.E.1.2) Pay-back per superamento del tetto della spesa farmaceutica ospedaliera	4500319	Pay-back per il superamento del tetto della spesa farmaceutica ospedaliera	0,00	0,00	0,00	0,00	0,00	0,00		0,00	0,00	24.631.755,93
AA0920	A.5.E.1.3) Ulteriore Pay-back	4500316	Rimborso da Aziende Farmaceutiche per Pay Back	447.652,00	0,00	0,00	0,00	447.652,00	0,00		447.652,00	0,00	50.536.091,82
AA0930	A.5.E.3) Altri concorsi, recuperi e rimborsi da privati	4500301	Concorso personale spese per vitto vestiario ed alloggio	140.346,95	83.780,66	24.360,23	12.072,23	19.650,77	483,06		140.346,95	0,00	794.924,04
AA0930	A.5.E.3) Altri concorsi, recuperi e rimborsi da privati	4500302	Recuperi per azioni di rivalsa	0,00	0,00	0,00	0,00	0,00	0,00		0,00	0,00	293.270.459,41
AA0930	A.5.E.3) Altri concorsi, recuperi e rimborsi da privati	4500304	Concorsi rimborsi e recuperi da altri soggetti	1.419.502,69	2.102,24	56.168,76	983,84	1.360.247,85	0,00		1.419.502,69	0,00	3.058.108,36
AA0930	A.5.E.3) Altri concorsi, recuperi e rimborsi da privati	4500305	Carta dei servizi - addebiti agli utenti	0,00	0,00	0,00	0,00	0,00	0,00		0,00	0,00	783.580,10
AA0930	A.5.E.3) Altri concorsi, recuperi e rimborsi da privati	4500306	Altri concorsi, recuperi. Per attività tipiche	38,00	0,00	2,52	35,48	0,00	0,00		38,00	0,00	0,00
AA0930	A.5.E.3) Altri concorsi, recuperi e rimborsi da privati	4500308	Rimborsi assicurativi	500,00	0,00	0,00	0,00	500,00	0,00		500,00	0,00	0,00

AA0930	A.5.E.3) Altri concorsi, recuperi e rimborsi da privati	4500320	Rimborso degli oneri stipendiali del personale preso società partecipata da ASR	2.170.866,94	0,00	0,00	0,00	2.170.866,94	0,00	<b>2.170.866,94</b>	<b>0,00</b>	0,00
AA0930	A.5.E.3) Altri concorsi, recuperi e rimborsi da privati	4500501	Costi capitalizzati (incrementi delle immobilizzazioni per lavori interni)	0,00	0,00	0,00	0,00	0,00	0,00	<b>0,00</b>	<b>0,00</b>	0,00
AA0930	A.5.E.3) Altri concorsi, recuperi e rimborsi da privati	4700201	Concorsi, recuperi, rimborsi. Attività non tipiche.	0,00	0,00	0,00	0,00	0,00	0,00	<b>0,00</b>	<b>0,00</b>	0,00
<b>AA0940</b>	<b>A.6) Compartecipazione alla spesa per prestazioni sanitarie (Ticket)</b>			<b>2.473.847,10</b>	<b>2.459.889,52</b>	<b>13.957,58</b>	<b>0,00</b>	<b>0,00</b>	<b>0,00</b>			<b>0,00</b>
AA0950	A.6.A) Compartecipazione alla spesa per prestazioni sanitarie - Ticket sulle prestazioni di specialistica ambulatoriale e APA-PAC	4500401	Concorso alla spesa da parte degli assistiti	2.462.796,85	2.448.854,61	13.942,24	0,00	0,00	0,00	<b>2.462.796,85</b>	<b>0,00</b>	0,00
AA0960	A.6.B) Compartecipazione alla spesa per prestazioni sanitarie - Ticket sul pronto soccorso	4500402	Compartecipazione alla spesa per prestazioni sanitarie - Ticket sul pronto soccorso	5.550,00	5.550,00	0,00	0,00	0,00	0,00	<b>5.550,00</b>	<b>0,00</b>	0,00
AA0970	A.6.C) Compartecipazione alla spesa per prestazioni sanitarie (Ticket) - Altro	4500403	Compartecipazione alla spesa per prestazioni sanitarie (ticket)- Altro	5.500,25	5.484,91	15,34	0,00	0,00	0,00	<b>5.500,25</b>	<b>0,00</b>	0,00
<b>AA0980</b>	<b>A.7) Quota contributi c/capitale imputata all'esercizio</b>			<b>5.643.307,31</b>	<b>1.864.820,45</b>	<b>195.802,63</b>	<b>82.987,26</b>	<b>3.499.234,64</b>	<b>462,33</b>			<b>0,00</b>
AA0990	A.7.A) Quota imputata all'esercizio dei finanziamenti per investimenti dallo Stato	4500506	Costi capitalizzati da utilizzo finanziamenti per investimenti dallo Stato	127.781,84	90.477,41	15.473,84	8.712,46	13.034,63	83,50	<b>127.781,84</b>	<b>0,00</b>	0,00
AA1000	A.7.B) Quota imputata all'esercizio dei finanziamenti per investimenti da Regione	4500505	Costi capitalizzati da utilizzo finanziamenti per investimenti da Regione	1.269.973,44	813.488,66	89.592,54	27.794,98	338.946,00	151,26	<b>1.269.973,44</b>	<b>0,00</b>	0,00
AA1010	A.7.C) Quota imputata all'esercizio dei finanziamenti per beni di prima dotazione	4500504	Quota compensativa dell'ammortamento fabbricati (01/01/1997):	1.825.469,94	0,00	0,00	0,00	1.825.469,94	0,00	<b>1.825.469,94</b>	<b>0,00</b>	0,00
AA1020	A.7.D) Quota imputata all'esercizio dei contributi in c/ esercizio FSR destinati ad investimenti	4500508	Quota imputata all'esercizio dei contributi in c/esercizio FSR destinati ad investimenti	1.205.395,44	0,00	0,00	7.906,59	1.197.488,85	0,00	<b>1.205.395,44</b>	<b>0,00</b>	0,00
AA1030	A.7.E) Quota imputata all'esercizio degli altri contributi in c/ esercizio destinati ad investimenti	4500509	Quota imputata all'esercizio degli altri contributi in c/esercizio destinati ad investimenti	0,00	0,00	0,00	0,00	0,00	0,00	<b>0,00</b>	<b>0,00</b>	0,00
AA1040	A.7.F) Quota imputata all'esercizio di altre poste del patrimonio netto	4500503	Utilizzo quota di donazione	1.214.686,65	960.854,38	90.736,25	38.573,23	124.295,22	227,57	1.214.686,65	0,00	0,00
AA1040	A.7.F) Quota imputata all'esercizio di altre poste del patrimonio netto	4500507	Costi capitalizzati da utilizzo altre poste del patrimonio netto	0,00	0,00	0,00	0,00	0,00	0,00	<b>0,00</b>	<b>0,00</b>	0,00
AA1040	A.7.F) Quota imputata all'esercizio di altre poste del patrimonio netto	4500510	Quota imputata all'esercizio di altre poste del patrimonio netto	0,00	0,00	0,00	0,00	0,00	0,00	<b>0,00</b>	<b>0,00</b>	0,00
<b>AA1060</b>	<b>A.9) Altri ricavi e proventi</b>			<b>610.937,05</b>	<b>16.369,99</b>	<b>73.235,44</b>	<b>261.142,75</b>	<b>260.188,87</b>	<b>0,00</b>			<b>0,00</b>
AA1070	A.9.A) Ricavi per prestazioni non sanitarie	4500230	Proventi servizi non sanitari resi a privati paganti	113.310,01	293,12	60.308,05	52.645,77	63,07	0,00	<b>113.310,01</b>	<b>0,00</b>	0,00
AA1070	A.9.A) Ricavi per prestazioni non sanitarie	4500232	Altre entrate	16.138,53	16.076,87	61,66	0,00	0,00	0,00	<b>16.138,53</b>	<b>0,00</b>	0,00
AA1070	A.9.A) Ricavi per prestazioni non sanitarie	4500233	Proventi ammende ex d.leg.vo 758/94	112.461,30	0,00	9.098,86	103.362,44	0,00	0,00	<b>112.461,30</b>	<b>0,00</b>	0,00
AA1070	A.9.A) Ricavi per prestazioni non sanitarie	4500234	Proventi sanzioni ex L.R. 35/96	50.752,37	0,00	3.766,87	46.985,50	0,00	0,00	<b>50.752,37</b>	<b>0,00</b>	0,00

AA1070	A.9.A) Ricavi per prestazioni non sanitarie	4500236	Tariffe sulla produzione ed immissione sul mercato di latte e derivati (D.Int. 21/01/1999)	0,00	0,00	0,00	0,00	0,00	0,00	0,00	0,00	0,00
AA1070	A.9.A) Ricavi per prestazioni non sanitarie	4500243	Proventi derivanti dalle autorizzazioni per le attività di cui al D.Lgs.123/99 (attività di produzione..di alimenti animali additivati)	0,00	0,00	0,00	0,00	0,00	0,00	0,00	0,00	0,00
AA1070	A.9.A) Ricavi per prestazioni non sanitarie	4500237	Proventi ex art.3 d.lgs.15/1/92 n.51 da soggetti privati della Regione	58.149,04	0,00	0,00	58.149,04	0,00	0,00	58.149,04	0,00	0,00
AA1080	A.9.B) Fitti attivi ed altri proventi da attività immobiliari	4600203	Entrate di terreni ed immobili da reddito	150.226,20	0,00	0,00	0,00	150.226,20	0,00	150.226,20	0,00	0,00
AA1090	A.9.C) Altri proventi diversi	4500284	altri proventi non sanitari	0,00	0,00	0,00	0,00	0,00	0,00	0,00	0,00	0,00
AA1090	A.9.C) Altri proventi diversi	4600201	Poste correttive e compensative delle spese	0,00	0,00	0,00	0,00	0,00	0,00	0,00	0,00	0,00
AA1090	A.9.C) Altri proventi diversi	4600202	Entrate per distributori di caffè, acqua minerale e gestione telefono pubblico	109.899,60	0,00	0,00	0,00	109.899,60	0,00	109.899,60	0,00	0,00
0	0	<b>TOTALE</b>	<b>Aggregati C-D-E</b>	<b>2.651.784,75</b>	<b>269.025,88</b>	<b>495.173,38</b>	<b>39.256,39</b>	<b>1.848.329,10</b>	<b>0,00</b>	<b>0,00</b>	<b>0,00</b>	<b>0,00</b>
CA0020	C.1.A) Interessi attivi su c/tesoreria unica	4600101	Entrate per interessi attivi su c/tesoreria	0,00	0,00	0,00	0,00	0,00	0,00	0,00	0,00	0,00
CA0030	C.1.B) Interessi attivi su c/c postali e bancari	4600102	Entrate per interessi attivi su c/postali e bancari	0,82	0,00	0,00	0,00	0,82	0,00	0,82	0,00	0,00
CA0040	C.1.C) Altri interessi attivi	4600103	Entrate per interessi attivi vari	1.641,70	0,00	0,00	0,00	1.641,70	0,00	1.641,70	0,00	0,00
CA0100	C.2.E) Utili su cambi	4500235	Utili su cambi	0,00	0,00	0,00	0,00	0,00	0,00	0,00	0,00	0,00
CA0060	C.2.A) Proventi da partecipazioni	4600204	Proventi da partecipazioni	10.076,29	0,00	0,00	0,00	10.076,29	0,00	10.076,29	0,00	0,00
CA0070	C.2.B) Proventi finanziari da crediti iscritti nelle immobilizzazioni	4600205	Proventi finanziari da crediti iscritti nelle immobilizzazioni	0,00	0,00	0,00	0,00	0,00	0,00	0,00	0,00	0,00
CA0080	C.2.C) Proventi finanziari da titoli iscritti nelle immobilizzazioni	4600206	Proventi finanziari da titoli iscritti nelle immobilizzazioni	0,00	0,00	0,00	0,00	0,00	0,00	0,00	0,00	0,00
CA0090	C.2.D) Altri proventi finanziari diversi dai precedenti	4600207	Altri proventi finanziari diversi dai precedenti	0,00	0,00	0,00	0,00	0,00	0,00	0,00	0,00	0,00
DA0010	D.1) Rivalutazioni	4650101	Rivalutazione dei valori mobiliari	18.237,60	0,00	0,00	0,00	18.237,60	0,00	18.237,60	0,00	0,00
EA0020	E.1.A) Plusvalenze+F109	4700101	Plusvalenze di alienazione di beni	4.971,54	91,43	0,00	0,00	4.880,11	0,00	4.971,54	0,00	0,00
EA0040	E.1.B.1) Proventi da donazioni e liberalità diverse	4500111	Donazioni in conto esercizio da imprese	0,00	0,00	0,00	0,00	0,00	0,00	0,00	0,00	0,00
EA0040	E.1.B.1) Proventi da donazioni e liberalità diverse	4500113	Donazioni in conto esercizio da privati famiglie	0,00	0,00	0,00	0,00	0,00	0,00	0,00	0,00	0,00
EA0040	E.1.B.1) Proventi da donazioni e liberalità diverse	4500115	Donazioni in conto esercizio da istituzioni sociali senza fine di lucro	0,00	0,00	0,00	0,00	0,00	0,00	0,00	0,00	0,00
EA0051	E.1.B.2.1) Sopravvenienze attive per quote F.S. vincolato	4700326	Sopravvenienze attive per quote F.S. vincolato	154.175,00	0,00	0,00	0,00	154.175,00	0,00	154.175,00	0,00	0,00
EA0060	E.1.B.2.2) Sopravvenienze attive v/Aziende sanitarie pubbliche della Regione	4700314	Altre sopravvenienze attive da ASR piemontesi	0,00	0,00	0,00	0,00	0,00	0,00	0,00	0,00	0,00
EA0090	E.1.B.2.3.B) Sopravvenienze attive v/terzi relative al personale	4700315	Sopravvenienze attive v/terzi relative al personale (es.riduzione fondi in esubero..)	0,00	0,00	0,00	0,00	0,00	0,00	0,00	0,00	0,00
EA0100	E.1.B.2.3.C) Sopravvenienze attive v/terzi relative alle convenzioni con medici di base	4700316	Sopravvenienze attive v/terzi relative alle convenzioni con medici di base (es.riduzione fondi in esubero..)	0,00	0,00	0,00	0,00	0,00	0,00	0,00	0,00	0,00
EA0110	E.1.B.2.3.D) Sopravvenienze attive v/terzi relative alle convenzioni per la specialistica	4700317	Sopravvenienze attive v/terzi relative alle convenzioni per la specialistica (es.riduzione fondi in esubero..)	0,00	0,00	0,00	0,00	0,00	0,00	0,00	0,00	0,00
EA0120	E.1.B.2.3.E) Sopravvenienze attive v/terzi relative all'acquisto prestaz. sanitarie da operatori accreditati	4700318	Sopravvenienze attive v/terzi relative alla vendita prestaz. Sanitarie da operatori accreditati	0,00	0,00	0,00	0,00	0,00	0,00	0,00	0,00	0,00



EA0130	E.1.B.2.3.F) Sopravvenienze attive v/terzi relative all'acquisto di beni e servizi	4700319	Sopravvenienze attive v/terzi relative alla vendita di beni e servizi	0,00	0,00	0,00	0,00	0,00	0,00	0,00	0,00	0,00	0,00
EA0140	E.1.B.2.3.G) Altre sopravvenienze attive v/terzi	4750201	Diminuzione del fondo sopravvenienze attive del fondo imposte	0,00	0,00	0,00	0,00	0,00	0,00	0,00	0,00	0,00	0,00
EA0140	E.1.B.2.3.G) Altre sopravvenienze attive v/terzi	4700301	Finanziamento spesa esercizi pregressi	1.482.265,84	161.016,07	452.066,74	32.498,60	836.684,43	0,00	1.482.265,84	0,00	0,00	0,00
EA0140	E.1.B.2.3.G) Altre sopravvenienze attive v/terzi	4700302	Finanziamento danni alluvionali	0,00	0,00	0,00	0,00	0,00	0,00	0,00	0,00	0,00	0,00
EA0140	E.1.B.2.3.G) Altre sopravvenienze attive v/terzi	4700303	Riduzione fondi accantonati per fondi rischi diversi	0,00	0,00	0,00	0,00	0,00	0,00	0,00	0,00	0,00	0,00
EA0140	E.1.B.2.3.G) Altre sopravvenienze attive v/terzi	4700304	Riduzione fondi accantonati per fondi rischi crediti	0,00	0,00	0,00	0,00	0,00	0,00	0,00	0,00	0,00	0,00
EA0140	E.1.B.2.3.G) Altre sopravvenienze attive v/terzi	4700305	Riduzione fondi accantonati per premio operosità medici SUMAI	0,00	0,00	0,00	0,00	0,00	0,00	0,00	0,00	0,00	0,00
EA0140	E.1.B.2.3.G) Altre sopravvenienze attive v/terzi	4700306	Riduzione fondi accantonati per altri motivi	1.478,53	0,00	0,00	0,00	1.478,53	0,00	1.478,53	0,00	0,00	0,00
EA0140	E.1.B.2.3.G) Altre sopravvenienze attive v/terzi	4700309	Proventi per differenze da conversione in euro	0,00	0,00	0,00	0,00	0,00	0,00	0,00	0,00	0,00	0,00
EA0140	E.1.B.2.3.G) Altre sopravvenienze attive v/terzi	4700311	Altre sopravvenienze attive (escluse le insussistenze)	275.880,01	104.527,48	6.553,61	6.757,79	158.041,13	0,00	275.880,01	0,00	0,00	0,00
EA0140	E.1.B.2.3.G) Altre sopravvenienze attive v/terzi	4700312	Finanziamento regionale per gestione liquidatoria ASR -1994 e ante-	0,00	0,00	0,00	0,00	0,00	0,00	0,00	0,00	0,00	0,00
EA0140	E.1.B.2.3.G) Altre sopravvenienze attive v/terzi	4700313	Sopravvenienze attive da altri soggetti per gestione liquidatoria ASR -1994 e ante-	0,00	0,00	0,00	0,00	0,00	0,00	0,00	0,00	0,00	0,00
EA0160	E.1.B.3.1) Insussistenze attive v/Aziende sanitarie pubbliche della Regione	4700404	Per esito mobilità regionale anni precedenti - assistenza integrativa e protesica (farmacie convenzionate)	0,00	0,00	0,00	0,00	0,00	0,00	0,00	0,00	0,00	0,00
EA0160	E.1.B.3.1) Insussistenze attive v/Aziende sanitarie pubbliche della Regione	4700403	Per esito mobilità regionale anni precedenti - assistenza specialistica ambulatoriale	0,00	0,00	0,00	0,00	0,00	0,00	0,00	0,00	0,00	0,00
EA0160	E.1.B.3.1) Insussistenze attive v/Aziende sanitarie pubbliche della Regione	4700402	Per esito mobilità regionale anni precedenti - farmaceutica	0,00	0,00	0,00	0,00	0,00	0,00	0,00	0,00	0,00	0,00
EA0160	E.1.B.3.1) Insussistenze attive v/Aziende sanitarie pubbliche della Regione	4700325	Insussistenze Attive v/Asl-AO, IRCCS, Policlinici	109.502,32	0,00	62,52	0,00	109.439,80	0,00	109.502,32	0,00	0,00	0,00
EA0160	E.1.B.3.1) Insussistenze attive v/Aziende sanitarie pubbliche della Regione	4700401	Per esito mobilità regionale anni precedenti - medicina di base	0,00	0,00	0,00	0,00	0,00	0,00	0,00	0,00	0,00	0,00
EA0160	E.1.B.3.1) Insussistenze attive v/Aziende sanitarie pubbliche della Regione	4700405	Per esito mobilità regionale anni precedenti - assistenza ospedaliera	0,00	0,00	0,00	0,00	0,00	0,00	0,00	0,00	0,00	0,00
EA0180	E.1.B.3.2.A) Insussistenze attive v/terzi relative alla mobilità extraregionale	4700411	Insussistenze attive v/terzi relative alla mobilità extraregionale	0,00	0,00	0,00	0,00	0,00	0,00	0,00	0,00	0,00	0,00
EA0180	E.1.B.3.2.A) Insussistenze attive v/terzi relative alla mobilità extraregionale	4700410	Per esito mobilità extraregionale anni precedenti - assistenza ospedaliera	0,00	0,00	0,00	0,00	0,00	0,00	0,00	0,00	0,00	0,00
EA0180	E.1.B.3.2.A) Insussistenze attive v/terzi relative alla mobilità extraregionale	4700409	Per esito mobilità regionale anni precedenti - assistenza integrativa e protesica (farmacie convenzionate)	0,00	0,00	0,00	0,00	0,00	0,00	0,00	0,00	0,00	0,00
EA0180	E.1.B.3.2.A) Insussistenze attive v/terzi relative alla mobilità extraregionale	4700408	Per esito mobilità extraregionale anni precedenti - assistenza specialistica ambulatoriale	0,00	0,00	0,00	0,00	0,00	0,00	0,00	0,00	0,00	0,00
EA0180	E.1.B.3.2.A) Insussistenze attive v/terzi relative alla mobilità extraregionale	4700406	Per esito mobilità extraregionale anni precedenti - medicina di base	0,00	0,00	0,00	0,00	0,00	0,00	0,00	0,00	0,00	0,00

EA0180	E.1.B.3.2.A) Insussistenze attive v/terzi relative alla mobilità extraregionale	4700407	Per esito mobilità extraregionale anni precedenti - farmaceutica	0,00	0,00	0,00	0,00	0,00	0,00	0,00	0,00	0,00
EA0190	E.1.B.3.2.B) Insussistenze attive v/terzi relative al personale	4700320	Insussistenze attive v/terzi relative al personale	0,00	0,00	0,00	0,00	0,00	0,00	0,00	0,00	0,00
EA0200	E.1.B.3.2.C) Insussistenze attive v/terzi relative alle convenzioni con medici di base	4700321	Insussistenze attive v/terzi relative alle convenzioni con medici di base	0,00	0,00	0,00	0,00	0,00	0,00	0,00	0,00	0,00
EA0210	E.1.B.3.2.D) Insussistenze attive v/terzi relative alle convenzioni per la specialistica	4700322	Insussistenze attive v/terzi relative alle convenzioni per la specialistica	0,00	0,00	0,00	0,00	0,00	0,00	0,00	0,00	0,00
EA0220	E.1.B.3.2.E) Insussistenze attive v/terzi relative all'acquisto prestaz. sanitarie da operatori accreditati	4700323	Insussistenze attive v/terzi relative all'acquisto prestaz. Sanitarie da operatori accreditati	0,00	0,00	0,00	0,00	0,00	0,00	0,00	0,00	0,00
EA0230	E.1.B.3.2.F) Insussistenze attive v/terzi relative all'acquisto di beni e servizi	4700324	Insussistenze attive v/terzi relative all'acquisto di beni e servizi	580.210,56	3.390,90	36.490,51	0,00	540.329,15	0,00	580.210,56	0,00	0,00
EA0240	E.1.B.3.2.G) Altre insussistenze attive v/terzi	4700310	Insussistenze attive. Rappresentano la sopravvenuta insussistenza di costi e passività iscritte in bilancio negli esercizi precedenti	13.344,54	0,00	0,00	0,00	13.344,54	0,00	13.344,54	0,00	0,00
0	0	<b>TOTALE</b>	<b>TOTALE RICAVI</b>	<b>387.852.249,51</b>	<b>29.327.744,67</b>	<b>51.394.792,36</b>	<b>1.191.401,99</b>	<b>302.877.129,58</b>	<b>3.059.053,75</b>	0,00	<b>0,00</b>	<b>783.580,10</b>

+

Reg. Imp. 01875380030  
Rea 190157

# Centro ortopedico di quadrante S.p.a.

Sede in Via Lungolago Buozzi, 25 - 28887 Omegna (Vb)  
Capitale sociale Euro 250.000,00 i.v.

## Bilancio al 31/12/2021

Stato Patrimoniale attivo	31.12.2021	31.12.2020
<b>A) Crediti verso soci per versamenti ancora dovuti</b> <i>(di cui già richiamati)</i>		
<b>B) Immobilizzazioni</b>		
<i>I - Immobilizzazioni immateriali:</i>		
1) costi di impianto e di ampliamento		
2) Costi di sviluppo		
3) diritti di brevetto industriale e diritto di utilizzazione delle opere dell'ingegno	169.788	147.359
4) concessioni, licenze, marchi e diritti simili		
5) avviamento		
6) immobilizzazioni in corso e acconti	116.139	146.099
7) altre	3.378.812	3.556.087
<b>Totale</b>	<b>3.664.738</b>	<b>3.849.545</b>
<i>II - Immobilizzazioni materiali:</i>		
1) terreni e fabbricati		
2) impianti e macchinario	378.832	508.804
3) attrezzature industriali e commerciali	985.078	989.052
4) altri beni	179.230	162.135
5) immobilizzazioni in corso e acconti	53.827	7.594
<b>Totale</b>	<b>1.596.967</b>	<b>1.667.585</b>
<i>III - Immobilizzazioni finanziarie</i>		
1) partecipazioni in:		
a) imprese controllate		
b) imprese collegate		
c) imprese controllanti		
d) imprese sottoposte al controllo delle controllanti		
d-bis) altre imprese		
2) crediti:		
a) verso imprese controllate		
- entro 12 mesi		
- oltre 12 mesi		
b) verso imprese collegate		
- entro 12 mesi		
- oltre 12 mesi		

	c)	verso imprese controllanti - entro 12 mesi - oltre 12 mesi		
	d)	verso imprese sottoposte al controllo delle controllanti - entro 12 mesi - oltre 12 mesi		
	d-bis)	verso altri - entro 12 mesi - oltre 12 mesi	13.550	13.550
			13.550	13.550
	3)	altri titoli		
	4)	strumenti finanziari derivati attivi		
	Totale		13.550	13.550
<b>Totale immobilizzazioni (B)</b>			<b>5.275.255</b>	<b>5.530.680</b>
<b>C) Attivo circolante</b>				
<i>I - Rimanenze</i>				
	1)	materie prime, sussidiarie, e di consumo	787.684	887.318
	2)	prodotti in corso di lav. e semilavorati		
	3)	lavori in corso su ordinazione		
	4)	prodotti finiti e merci		
	5)	acconti	4.002	6.265
	Totale		791.686	893.583
<i>II - Crediti</i>				
	1)	verso clienti - entro 12 mesi - oltre 12 mesi	8.572.877	3.051.276
			8.572.877	3.051.276
	2)	verso imprese controllate - entro 12 mesi - oltre 12 mesi		
	3)	verso imprese collegate - entro 12 mesi - oltre 12 mesi		
	4)	verso controllanti - entro 12 mesi - oltre 12 mesi		
	5)	verso imprese sottoposte al controllo delle controllanti - entro 12 mesi - oltre 12 mesi		
	5-bis)	crediti tributari - entro 12 mesi - oltre 12 mesi	254.569	328.718

## CENTRO ORTOPEDICO DI QUADRANTE S.P.A.

		254.569	328.718
5-ter)	imposte anticipate		
	- entro 12 mesi		
	- oltre 12 mesi	1.130.960	807.749
		1.130.960	807.749
5-quater)	verso altri		
	- entro 12 mesi	6.140	5.277
	- oltre 12 mesi		
		6.140	5.277
Totale		9.964.546	4.193.019
<i>III - Attività finanziarie che non costituiscono immobilizzazioni</i>			
1)	partecipazioni in imprese controllate		
2)	partecipazioni in imprese collegate		
3)	partecipazioni in imprese controllanti		
3-bis)	partecipazioni in imprese sottoposte al controllo delle controllanti		
4)	altre partecipazioni		
5)	strumenti finanziari derivati attivi		
6)	altri titoli	491.668	491.668
Totale		491.668	491.668
<i>IV - disponibilità liquide</i>			
1)	depositi bancari e postali	9.767.761	11.064.831
2)	assegni		
3)	denaro e valori in cassa	14.984	17.973
Totale		9.782.745	11.082.804
<b>Totale attivo circolante (C)</b>		<b>21.030.646</b>	<b>16.661.074</b>
<b>D) Ratei e risconti</b>			
	- disaggio su prestiti		
	- vari	66.428	125.977
		66.428	125.977
<b>Totale attivo</b>		<b>26.372.329</b>	<b>22.317.731</b>
<b>Stato patrimoniale passivo</b>			
<b>A) Patrimonio netto</b>			
	<i>I - Capitale</i>	250.000	250.000
	<i>II - Riserva da sovrapprezzo azioni</i>		
	<i>III - Riserva da rivalutazione</i>		
	<i>IV - Riserva legale</i>	50.000	50.000
	<i>V - Riserve statutarie</i>		
	<i>VI - Altre riserve:</i>		
	riserva straordinaria	11.967.055	15.718.008
	versamenti soci c/to capitale	1.291.088	1.291.088
	versamenti in conto copertura perdite		
	fondo contributi in conto capitale ex art. 55 TUID		
	riserva per ammortamenti anticipati art.67 T.U.		
	fondi riserva in sospensione d'imposta		
	riserva da conferimenti agevolati (legge 576/1975)		

	riserve di cui all'art. 15 d.l. 429/1982		
	fondi di accantonamento (art. 2 legge 168/1992)		
	riserva fondi previdenziali integrativi ex d.lgs n. 124/1993		
	riserva non distribuibile ex art. 2426		
	riserva per conversione/arrotondamenti in EURO		
	riserva non distribuibile per patto tra soci		
		13.258.143	17.009.096
	<i>VII – Riserva per operazioni di copertura dei flussi finanziari attesi</i>		
	<i>VIII - Utili (perdite) portati a nuovo</i>		
	<i>IX - Utile di esercizio</i>	2.043.726	-1.742.987
	<i>IX - Perdita di esercizio</i>		
	<i>    Acconti su dividendi</i>		
	<i>    Copertura parziale perdita d'esercizio</i>		
	<i>X – Riserva negativa per azioni proprie in portafoglio</i>		
	<b>Totale patrimonio netto</b>	<b>15.601.869</b>	<b>15.566.109</b>
<b>B)</b>	<b>Fondi per rischi ed oneri</b>		
	1) per trattamento di quiescenza e simili		
	2) per imposte, anche differite	1.168	584
	3) strumenti finanziari derivati passivi		
	4) altri	3.712.593	1.658.642
	<b>Totale fondi per rischi e oneri</b>	<b>3.713.761</b>	<b>1.659.226</b>
<b>C)</b>	<b>Trattamento di fine rapporto lavoro subordin.</b>	<b>214.832</b>	<b>215.120</b>
<b>D)</b>	<b>Debiti</b>		
	1) obbligazioni		
	- entro 12 mesi		
	- oltre 12 mesi		
	2) obbligazioni convertibili		
	- entro 12 mesi		
	- oltre 12 mesi		
	3) debiti verso soci per finanziamento		
	- entro 12 mesi		
	- oltre 12 mesi		
	4) debiti verso banche		
	- entro 12 mesi		
	- oltre 12 mesi		
	5) debiti verso altri finanziatori		
	- entro 12 mesi		
	- oltre 12 mesi		
	6) acconti		
	- entro 12 mesi		
	- oltre 12 mesi		
	7) debiti verso fornitori		
	- entro 12 mesi	2.929.458	3.387.697
	- oltre 12 mesi		

## CENTRO ORTOPEDICO DI QUADRANTE S.P.A.

8)	debiti rappresentati da titoli di credito - entro 12 mesi - oltre 12 mesi	2.929.458	3.387.697
9)	debiti verso imprese controllate - entro 12 mesi - oltre 12 mesi		
10)	debiti verso imprese collegate - entro 12 mesi - oltre 12 mesi		
11)	debiti verso controllante - entro 12 mesi - oltre 12 mesi		
11-bis)	debiti verso imprese sottoposte al controllo delle controllanti - entro 12 mesi - oltre 12 mesi		
12)	debiti tributari - entro 12 mesi - oltre 12 mesi	2.681.389	321.209
13)	debiti verso Ist. Di previd. e sicurezza soc. - entro 12 mesi - oltre 12 mesi	2.681.389 363.147	321.209 348.908
14)	altri debiti - entro 12 mesi - oltre 12 mesi	363.147 647	348.908 2.994
<b>Totale debiti</b>		<b>5.974.640</b>	<b>4.060.809</b>
<b>E) Ratei e risconti</b>			
	- aggio su prestiti - vari	867.227	816.467
<b>Totale passivo</b>		<b>26.372.329</b>	<b>22.317.731</b>
<b>CONTO ECONOMICO</b>			
<b>A) Valore della produzione</b>			
1)	ricavi delle vendite e delle prestazioni	24.841.443	18.496.752
2)	variazione delle rimanenze di prodotti in corso di lavorazione, semilavorati e finiti		
3)	variazione dei lavori in corso su ordinazione		

## CENTRO ORTOPEDICO DI QUADRANTE S.P.A.

4)	incrementi di immobilizzazione per lavori interni		
5)	altri ricavi e proventi		
	- vari	3.089.482	731.559
	- contributi in conto esercizio	3.959	1.980
	- contributi in conto capitale (quote esercizio)		
		<u>3.093.441</u>	<u>733.539</u>
	<b>Totale valore della produzione</b>	<b>27.934.885</b>	<b>19.230.291</b>
<b>B) Costi della produzione</b>			
6)	per materie prime, sussidiarie, di consumo e di merci	3.719.501	3.116.443
7)	per servizi	7.509.851	6.651.531
8)	per godimento di beni di terzi	85.003	66.322
9)	per il personale:		
	a) salari e stipendi	7.660.115	7.355.543
	b) oneri sociali	2.251.414	2.112.135
	c) trattamento di fine rapporto	355.390	339.572
	d) trattamento di quiescenza e simili		
	e) altri costi	566.071	298.214
		<u>10.832.989</u>	<u>10.105.464</u>
10)	ammortamenti e svalutazioni:		
	a) ammortamento delle immobilizz. immateriali	383.244	365.864
	b) ammortamento delle immobilizz. materiali	399.068	393.389
	c) altre svalutazioni delle immobilizzazioni		
	d) svalutaz. dei crediti compresi nell'attivo circolante e delle disponibilità liquide	46.429	415.000
		<u>828.742</u>	<u>1.174.253</u>
11)	variazioni delle rimanenze di materie prime sussidiarie, di consumo e merci	99.634	-211.833
12)	accantonamenti per rischi	2.265.898	185.000
13)	altri accantonamenti	150.000	
14)	oneri diversi di gestione	381.585	129.289
	<b>Totale costi della produzione</b>	<b>25.873.203</b>	<b>21.216.469</b>
	<b>Differenza tra valore e costi della produzione (A-B)</b>	<b>2.061.681</b>	<b>-1.986.178</b>
<b>C) Proventi ed oneri finanziari</b>			
15)	proventi da partecipazioni		
	- da imprese controllate		
	- da imprese collegate		
	- da imprese controllanti		
	- da imprese sottoposte al controllo delle controllanti		
16)	altri proventi finanziari		
	a) da crediti iscritti nelle immobilizzazioni		
	- da imprese controllate		
	- da imprese collegate		
	- da imprese controllanti		
	- da imprese sottoposte al controllo delle controllanti		
	b) da altri titoli iscritti nelle immobilizzazioni		
	c) da titoli iscritti nell'attivo circolante		
	d) proventi diversi dai precedenti	447	581



	- da imprese controllate		
	- da imprese collegate		
	- da imprese controllanti		
	- da imprese sottoposte al controllo delle controllanti		
		447	581
17)	interessi ed altri oneri finanziari		
	- da imprese controllate		
	- da imprese collegate		
	- da imprese controllanti		
	- altri	400	1.354
		400	1.354
17-bis)	utili e perdite su cambi		
<b>Totale proventi e oneri finanziari</b>		<b>47</b>	<b>-773</b>
<b>D)</b>	<b>Rettifiche di valore di attività e passività finanziarie</b>		
18)	rivalutazioni:		
	a) di partecipazioni		
	b) di altre immobilizzazioni finanziarie		
	c) di titoli iscritti nell'attivo circolante		
	d) di strumenti finanziari derivati		
19)	svalutazioni:		
	a) di partecipazioni		
	b) di altre immobilizzazioni finanziarie		
	c) di titoli iscritti nell'attivo circolante		8.590
	d) di strumenti finanziari derivati		
			8.590
<b>Totale rettifiche di valore di attività finanziarie</b>			<b>-8.590</b>
<b>Risultato prima delle imposte (A-B+-C+-D)</b>		<b>2.061.728</b>	<b>-1.995.541</b>
20)	imposte sul reddito d'esercizio, correnti, differite, anticipate		
	a) imposte correnti	340.629	
	b) imposte differite (anticipate)	-322.628	-252.553
		18.001	-252.553
<b>21)</b>	<b>risultato dell'esercizio</b>	<b>2.043.726</b>	<b>-1.742.987</b>

Il Consiglio di Amministrazione

# Centro ortopedico di quadrante S.p.a.

Sede in Via Lungolago Buozzi, 25 - 28887 Omegna (VB)  
Capitale sociale Euro 250.000,00 I.V.

## Rendiconto finanziario

<b><u>A. Flusso di cassa della gestione operativa e reddituale</u></b>	<b><u>2021</u></b>	<b><u>2020</u></b>
Utile	2.043.726	-1.742.987
Oneri finanziari	400	1.354
Imposte	18.001	-252.553
<b>Reddito operativo</b>	<b>2.062.128</b>	<b>-1.994.187</b>
<i>Rettifica componenti non monetari</i>		
Accantonamento TFR	355.390	339.572
Ammortamenti	782.313	759.253
Svalutazione titoli		8.590
<b>Flusso di cassa potenziale gestione operativa</b>	<b>3.199.830</b>	<b>-886.773</b>
<i>Meno incremento CCN</i>		
- Variazione clienti	-5.521.601	4.949.390
- Variazione rimanenze	101.897	-214.096
- Variazione altri crediti	609	-218.090
- Variazione fornitori	-458.240	125.549
- Variazione altri debiti	2.128.187	-278.114
<b>- Variazione del CCN</b>	<b>-3.749.148</b>	<b>4.364.639</b>
<b>Flusso di cassa della gestione operativa</b>	<b>-549.317</b>	<b>3.477.866</b>
<i>Altre rettifiche</i>		
Oneri finanziari	-400	-1.354
Imposte	-18.001	252.553
Variazione debiti tributari	150.227	-443.035
Utilizzo TFR	-355.679	-348.693
<b>Totale altre rettifiche</b>	<b>-223.853</b>	<b>-540.529</b>
<b>Flusso di cassa gestione reddituale</b>	<b>-773.171</b>	<b>2.937.338</b>
<b><u>B. Flusso di cassa dell'attività di investimento</u></b>		

Acquisto immobilizzazioni	-526.888	-744.973
<b>Flusso finanziario dell'attività di investimento</b>	<b>-526.888</b>	<b>-744.973</b>
 <b><u>C. Flusso di cassa dell'attività di finanziamento</u></b>		
Mezzi di terzi	0	0
Mezzi propri	0	0
<b>Flusso finanziario dell'attività di finanziamento</b>	<b>0</b>	<b>0</b>
<b>Totale flussi A + B + C</b>	<b>-1.300.059</b>	<b>2.192.364</b>
Cassa iniziale	11.082.804	8.890.440
Cassa finale	9.782.745	11.082.804
<b>Variazione di cassa</b>	<b>-1.300.059</b>	<b>2.192.364</b>

Reg. Imp. 01875380030

Rea 190157

# Centro ortopedico di quadrante S.p.a.

Sede in Via Lungolago Buozzi, 25 - 28887 Omegna (VB)  
Capitale sociale Euro 250.000,00 I.V.

## *Nota integrativa al bilancio al 31/12/2021*

### **Premessa**

Signori Azionisti,  
il bilancio al 31/12/2021 che presentiamo alla Vostra attenzione chiude con un utile di Euro 2.043.726, al netto di ammortamenti e svalutazioni per Euro 828.742.

### **Attività svolte**

La vostra Società opera nel settore ospedaliero da diciannove anni e gestisce il presidio ospedaliero del servizio sanitario nazionale Centro Ortopedico di Quadrante di Omegna.

### **Eventuale appartenenza a un Gruppo**

La vostra società è controllata per il 51% dall'ASL 14 mentre la restante quota di capitale fa capo alla Società Generale de Santé Italia S.p.A. che appartiene al Gruppo francese Générale de Santé SA, che si occupa della gestione operativa della società, avendo la facoltà di nominare l'amministratore delegato.

### **Criteri di formazione**

Il seguente bilancio è conforme al dettato degli articoli 2423 e seguenti del Codice civile, come risulta dalla presente nota integrativa, redatta ai sensi dell'articolo 2427 del Codice civile, che costituisce, ai sensi e per gli effetti dell'articolo 2423, parte integrante del bilancio d'esercizio.

### **Criteri di valutazione**

I criteri utilizzati nella formazione del bilancio chiuso al 31/12/2021 non si discostano dai medesimi utilizzati per la formazione del bilancio del precedente esercizio, in particolare nelle valutazioni e nella continuità dei medesimi principi. La valutazione delle voci di bilancio è stata fatta ispirandosi a criteri generali di prudenza e competenza, nella prospettiva della continuazione dell'attività nonché tenendo conto del principio della prevalenza della sostanza sulla forma. L'applicazione del principio di prudenza ha comportato la valutazione individuale

degli elementi componenti le singole poste o voci delle attività o passività, per evitare compensi tra perdite che dovevano essere riconosciute e profitti da non riconoscere in quanto non realizzati.

In ottemperanza al principio di competenza, l'effetto delle operazioni e degli altri eventi è stato rilevato contabilmente ed attribuito all'esercizio al quale tali operazioni ed eventi si riferiscono, e non a quello in cui si concretizzano i relativi movimenti di incasso o pagamento.

La continuità di applicazione dei criteri di valutazione nel tempo rappresenta elemento necessario ai fini della comparabilità dei bilanci della società nei vari esercizi.

## **Immobilizzazioni**

### *Immateriali*

Sono iscritte al costo storico di acquisizione ed esposte al netto degli ammortamenti effettuati nel corso degli esercizi ed imputati direttamente alle singole voci.

I diritti di brevetto industriale e i diritti di utilizzazione delle opere dell'ingegno, le licenze, concessioni e marchi sono ammortizzati con una aliquota annua del 20%.

Le opere su immobili di terzi sono ammortizzate con aliquote dipendenti dalla durata del contratto.

Qualora, indipendentemente dall'ammortamento già contabilizzato, fosse risultata una perdita durevole di valore, l'immobilizzazione sarebbe stata corrispondentemente svalutata. Qualora fossero venuti meno i presupposti di svalutazioni effettuate in precedenti esercizi, sarebbe stato ripristinato il valore originario rettificato dei soli ammortamenti.

### *Materiali*

Sono iscritte al costo di acquisto e rettificate dai corrispondenti fondi di ammortamento. Nel valore di iscrizione in bilancio si è tenuto conto degli oneri accessori e dei costi sostenuti per l'utilizzo dell'immobilizzazione, portando a riduzione del costo gli sconti commerciali e gli sconti cassa di ammontare rilevante.

Le quote di ammortamento, imputate a conto economico, sono state calcolate attesi l'utilizzo, la destinazione e la durata economico-tecnica dei cespiti, sulla base del criterio della residua possibilità di utilizzazione, criterio che abbiamo ritenuto ben rappresentato dalle seguenti aliquote, non modificate rispetto all'esercizio precedente e ridotte alla metà nell'esercizio di entrata in funzione del bene:

- impianti e macchinari specifici: 12,5%
- strumentazione per laboratorio: 12,5%
- attrezzatura generica: 12,5%
- impianti telefonici: 20%
- mobili e arredi: 12%
- macchine ufficio elettroniche: 20%
- biancheria: 40%

Qualora, indipendentemente dall'ammortamento già contabilizzato, fosse risultata una perdita durevole di valore, l'immobilizzazione sarebbe stata corrispondentemente svalutata. Qualora fossero venuti meno i presupposti di svalutazioni effettuate in precedenti esercizi, sarebbe stato ripristinato il valore originario rettificato dei soli ammortamenti.

**Crediti**

Sono esposti al presumibile valore di realizzo.  
L'adeguamento del valore nominale dei crediti al valore presunto di realizzo è ottenuto, ove ritenuto necessario, mediante apposito fondo svalutazione crediti, tenendo in considerazione le condizioni economiche generali e di settore.  
Per i crediti in scadenza oltre l'anno viene applicato il criterio del costo ammortizzato.

**Debiti**

Sono rilevati al loro valore nominale, modificato in occasione di resi o di rettifiche di fatturazione.  
Per i debiti in scadenza oltre l'anno viene applicato il criterio del costo ammortizzato.

**Ratei e risconti**

Sono stati determinati secondo il criterio dell'effettiva competenza temporale dell'esercizio.  
Per i ratei e risconti di durata pluriennale sono state verificate le condizioni che ne avevano determinato l'iscrizione originaria, adottando, ove necessario, le opportune variazioni.

**Rimanenze magazzino**

Materie prime, ausiliarie e prodotti finiti sono iscritti al minore tra il costo di acquisto ed il valore di realizzo desumibile dall'andamento del mercato, applicando il metodo del costo medio di acquisto.

**Titoli e strumenti di investimento**

I titoli e gli strumenti di investimenti del circolante sono valutati al minore tra il costo ed il valore di realizzo.

**Partecipazioni**

La società non possiede partecipazioni.

**Fondi per rischi e oneri**

Sono stanziati per coprire spese, perdite o debiti di esistenza certa o probabile, dei quali tuttavia alla chiusura dell'esercizio non erano determinabili l'ammontare o la

data di sopravvenienza.

Nella valutazione di tali fondi sono stati rispettati i criteri generali di prudenza e competenza e non si è proceduto alla costituzione di fondi rischi generici privi di giustificazione economica.

## **TFR**

Rappresenta l'effettivo debito maturato verso i dipendenti in conformità di legge e dei contratti di lavoro vigenti, considerando ogni forma di remunerazione avente carattere continuativo.

Il fondo corrisponde al totale delle singole indennità maturate a favore dei dipendenti alla data di chiusura del bilancio, al netto degli acconti erogati, ed è pari a quanto si sarebbe dovuto corrispondere ai dipendenti nell'ipotesi di cessazione del rapporto di lavoro in tale data.

## **Imposte sul reddito**

Le imposte iscritte in bilancio rappresentano gli accantonamenti per imposte liquidate o da liquidare di competenza dell'esercizio, determinate secondo le aliquote e le norme approvate, ancorché non ancora entrate in vigore, nonché le relative imposte differite attive e passive relative a differenze temporanee sorte nell'esercizio o negli esercizi precedenti.

## **Riconoscimento ricavi**

I ricavi per vendite dei prodotti sono riconosciuti al momento del trasferimento della proprietà, che normalmente si identifica con la consegna o la spedizione dei beni. I ricavi per prestazioni di servizi sono riconosciuti al momento della ultimazione della prestazione o in base alla maturazione se trattasi di corrispettivi periodici.

I ricavi di natura finanziaria vengono riconosciuti in base alla competenza temporale.

I ricavi e i proventi, i costi e gli oneri relativi ad operazioni in valuta sono determinati al cambio corrente alla data nella quale la relativa operazione è compiuta.

## **Criteri di conversione dei valori espressi in valuta**

Il presente bilancio non presenta poste attive e/o passive originariamente espressa in valuta estera.

## **Dati sull'occupazione**

L'organico medio aziendale, ripartito per categoria, ha subito, rispetto al precedente esercizio, le seguenti variazioni:

Organico	31/12/2021	31/12/2020	Variazioni
Dirigenti	2	2	0
Direttori amministrativi	1	1	0
Coll.direttivi	2	2	0
Impiegati	34	33	1
Infermieri	60	59	1
OSS	42	42	0
Medici	17	19	-2
Collaboratori tecnici professionali	1	1	0
Tecnico di radiologia	6	6	0
Magazzinieri	1	1	0
Fisioterapisti	8	7	1
Personale in distacco ASL	35	38	-3
<b>Totale</b>	<b>209</b>	<b>211</b>	<b>-2</b>

La diminuzione del personale in distacco ASL riguarda personale in pensione e rientrato in ASL.

Queste cifre comprendono 35 dipendenti ASL in distacco funzionale, il cui onere resta interamente a carico del COQ; a questi si aggiungono 3 dipendenti ASL assegnati in attività mista per la gestione ambulatoriale. Il personale distaccato e il personale misto erano già presenti negli anni precedenti.

Il contratto nazionale di lavoro applicato è il contratto AIOP.

## Attività

### A) Crediti verso soci per versamenti ancora dovuti

Saldo al 31/12/2021	Saldo al 31/12/2020	Variazioni
---------------------	---------------------	------------

### B) Immobilizzazioni

#### I. Immobilizzazioni immateriali

Saldo al 31/12/2021	Saldo al 31/12/2020	Variazioni
3.664.738	3.849.545	(184.807)

#### Movimentazione delle Immobilizzazioni Immateriali



## CENTRO ORTOPEDICO DI QUADRANTE S.P.A.

Descrizione costi	Valore al 31/12/2020	Incrementi esercizio	Decrementi esercizio	Amm.to esercizio.	Svalutazioni e esercizio	Valore al 31/12/2021
Software	147.359	96.479		74.050		169.788
Opere immobili di terzi	3.529.175	131.919		304.581		3.356.514
Migliorie di terzi	26.912			4.614		22.298
Immobilizzazioni in corso	146.099		29.960			116.139
<b>Totale</b>	<b>3.849.545</b>	<b>228.398</b>	<b>29.960</b>	<b>383.244</b>	<b>0</b>	<b>3.664.738</b>

Il costo storico all'inizio dell'anno è così composto:

Descrizione costi	Costo storico	Fondo ammortamento	Rivalutazioni	Svalutazioni	Valore netto
Immobilizzazioni in corso	146.099				146.099
Software	352.142	204.783			147.359
Migliorie beni di terzi	60.000	33.088			26.912
Opere immobili di terzi	6.292.113	2.762.938			3.529.175
<b>Totale</b>	<b>6.850.354</b>	<b>3.000.809</b>	<b>0</b>	<b>0</b>	<b>3.849.545</b>

## II. Immobilizzazioni materiali

Saldo al 31/12/2021	Saldo al 31/12/2020	Variazioni
1.596.967	1.667.585	(70.618)

Descrizione costi	Valore al 31/12/2020	Incrementi esercizio	Decrementi esercizio	Amm.to esercizio.	Svalutazione esercizio	Valore al 31/12/2021
Impianti telefonici	1.414			803		610,77
Impianti elettrici	0					0,00
Impianti e macchinari specifici + altri imp. generici	507.390			129.169		378.220,88
Attrezzatura generica	24.890	22.389		5.084		42.195,39
Attrezzature specifica sanitaria	964.162	194.394		215.674		942.882,35
Macchine elettriche ed elettrom.	78.065	12.621		26.439		64.247,16
Appar.TV color-appar. elettrici vari	520	11.468		1.406		10.582,61
Telefoni radiomobili	685			228		456,69
Mobili/arredi/suppellet.generici	53.906	15.197		11.408		57.696,00
Mobili/arredi/suppellet.specifici	25.655	25.777		7.809		43.622,17
Biancheria	0					0,00
Beni inf. € 516,46	0	99		99		0,00
Immobilizzazioni in corso	7.594	46.233				53.827,04
Macchine elettriche ed elettrom.ded.80%	3.303	271		949		2.625,75
<b>Totale</b>	<b>1.667.585</b>	<b>328.450</b>	<b>0</b>	<b>399.068</b>	<b>0</b>	<b>1.596.966</b>

Il costo storico all'inizio dell'anno è così composto:

Descrizione costi	Costo storico	Fondo ammortamento	Rivalutazioni	Svalutazioni	Valore netto
Impianti telefonici	40.587	39.174			1.414
Impianti elettrici	10.861	10.861			0
Impianti e macchinari generici e specifici	2.716.704	2.209.313			507.390
Attrezzatura generica	50.199	25.309			24.890
Attrezzature specifica sanitaria	3.221.916	2.257.754			964.162
Macchine elettriche ed elettrom.	641.895	563.830			78.065
Macchine elettriche ed elettrom.ded.80%	4.667	1.364			3.303
Appar.TV color-appar. elettrici vari	11.542	11.022			520
Telefoni radiomobili	2.045	1.360			685
Mobili/arredi/suppellet.generici	199.256	145.349			53.906
Mobili/arredi/suppellet.specifici	242.806	217.151			25.655
Biancheria	27.670	27.670			0
Beni inf. € 516,46	10.564	10.564			0
Immobilizzazioni in corso materiali	7.594				7.594
<b>Totale</b>	<b>7.188.305</b>	<b>5.520.720</b>	<b>0</b>	<b>0</b>	<b>1.667.585</b>

### III. Immobilizzazioni finanziarie

Saldo al 31/12/2021	Saldo al 31/12/2020	Variazioni
13.550	13.550	0

Tra le immobilizzazioni finanziarie alla voce crediti verso altri sono iscritti depositi cauzionali per € 13.550. Tale voce non risulta variata rispetto al precedente esercizio.

## C) Attivo circolante

### I. Rimanenze

Saldo al 31/12/2021	Saldo al 31/12/2020	Variazioni
791.686	893.583	(101.897)

I criteri di valutazione adottati sono invariati rispetto all'esercizio precedente e motivati nella prima parte della presente Nota integrativa.

### II. Crediti

Saldo al 31/12/2021	Saldo al 31/12/2020	Variazioni
9.964.546	4.193.019	5.771.527

Il saldo è così suddiviso secondo le scadenze:

Descrizione	Entro 12 mesi	Oltre 12 mesi	Oltre 5 anni	Totale
Verso clienti	8.572.877			8.572.877
Per crediti tributari	254.569			254.569
Per imposte anticipate		1.130.960		1.130.960
Verso altri	6.140			6.140

<b>Totale</b>	<b>8.833.586</b>	<b>1.130.960</b>	<b>0</b>	<b>9.964.546</b>
---------------	------------------	------------------	----------	------------------

Al 31 dicembre 2021 non vi sono crediti verso clienti privati di ammontare rilevante tali da meritare specifica menzione. La quasi totalità dei crediti verso clienti sono nei confronti dell'ASL 14. Tutti i crediti verso clienti iscritti a bilancio al 31 dicembre 2021 sono crediti verso clienti italiani. E' iscritto a riduzione dei crediti verso clienti un fondo rischi su crediti di Euro 255.624 invariato rispetto al precedente esercizio, oltre ad un "fondo svalutazione valore della produzione" per Euro 457.310. Quest'ultimo fondo, sorto nei passati esercizi, si è decrementato di € 563.410 per la definizione di crediti di anni precedenti. Tale fondo è stato prudenzialmente accantonato per tenere conto dei rischi di contestazione del superamento di alcuni vincoli della produzione.

Al 31 dicembre 2021 non sussistono crediti relativi ad operazioni che prevedono l'obbligo di retrocessione a termine.

I crediti tributari, al 31/12/2021 pari a Euro 254.569 sono così costituiti:

<b>Descrizione</b>	<b>Importo</b>
Crediti vs Erario c/iva	24.000
Crediti vs Erario per ritenute subite	116
Altri crediti d'imposta	137.039
Credito d'imposta investimenti	88.210
Crediti per imp.sost.TFR	5.204
<b>Totale</b>	<b>254.569</b>

Gli altri crediti l'imposta si riferiscono alle somme versate provvisoriamente a seguito dell'avviso di accertamento relativo all'anno 2014 contro il quale è stata presentato ricorso.

I crediti per imposte anticipate al 31/12/2021 pari a Euro 1.130.960 sono relative a imposte differite attive calcolate secondo l'aliquota Ires del 24% e Irap del 3,9% (Irap applicata solo alle voci "fondo accantonamento rischi e oneri straordinari", "fondo svalutazione valore della produzione", "fondo accantonamento rischi assicurativi" e "fondo accantonamento ripristino cespiti"; si precisa che l'Irap differita è stata calcolata anche sul fondo svalutazione valore della produzione: infatti, in base alla sentenza della Corte di Cassazione n. 11217 del 20 maggio 2011, la futura eventuale perdita non è assimilabile ad una perdita su crediti, ma ad un onere della gestione deducibile ai fini Irap) sulle seguenti differenze temporanee positive tra reddito imponibile e utile ante imposte:

<b>Differenze temporanee positive</b>	<b>31/12/2021</b>	<b>31/12/2020</b>
Spese di rappresentanza da dedurre		
Fondo rinnovo contratto di lavoro	124.626	109.626
Eccedenza spese di manutenzione 2020	57.668	72.085
Eccedenza spese di manutenzione 2021	75.372	0
Fondo acc.to risarcimento sinistri	0	9.000
Fondo acc.to rischi e oneri straordinari	300.862	300.862

## CENTRO ORTOPEDICO DI QUADRANTE S.P.A.

Fondo svalutazione valore produzione	457.310	1.020.720
Fondo acc.to rischi assicurativi	2.761.731	1.348.780
Fondo accantonamento ripristino cespiti	150.000	0
Perdita Ires riportabile	188.406	2.999.373
<b>Totale</b>	<b>4.115.975</b>	<b>5.860.447</b>

Si segnala che l'Ires anticipata sino al 31.12.2020 era calcolata con aliquota ridotta del 50% in quanto allora si riteneva che la società avesse diritto a tale agevolazione prevista dall'art. 6 del DPR 601/72. A seguito del deposito della sentenza della Cassazione n. 2031/2022 tale agevolazione non è stata ritenuta applicabile alla società e quindi per l'anno 2021 si è proceduto al calcolo con aliquota piena. Si tratta di una rettifica dovuta a cambiamento di stima contabile. L'effetto al 31.12.2021 del cambio di aliquota è di maggiori imposte anticipate di 493.917 euro.

**III. Attività finanziarie che non costituiscono immobilizzazioni**

Saldo al 31/12/2021	Saldo al 31/12/2020	Variazioni
491.668	491.668	0

La società ha investito temporanee eccedenze di liquidità in strumenti finanziari prontamente liquidabili. La variazione si riferisce alla svalutazione al valore corrente di realizzo.

**IV. Disponibilità liquide**

Saldo al 31/12/2021	Saldo al 31/12/2020	Variazioni
9.782.745	11.082.804	(1.300.059)

Descrizione	31/12/2021	31/12/2020
Depositi bancari e postali	9.767.761	11.064.831
Denaro e altri valori in cassa	14.984	17.973
<b>Totale</b>	<b>9.782.745</b>	<b>11.082.804</b>

Il saldo rappresenta le disponibilità liquide e l'esistenza di numerario e di valori alla data di chiusura dell'esercizio.

**D) Ratei e risconti**

Saldo al 31/12/2021	Saldo al 31/12/2020	Variazioni
66.428	125.977	(59.549)

Misurano proventi e oneri la cui competenza è anticipata o posticipata rispetto alla manifestazione numeraria e/o documentale; essi prescindono dalla data di pagamento o riscossione dei relativi proventi e oneri, comuni a due o più esercizi e ripartibili in ragione del tempo.

Non sussistono, al 31/12/2021, ratei e risconti aventi durata superiore a cinque anni.

La composizione dei risconti è così dettagliata.

Risconti attivi	Importo
Quote associative e abbonamenti	4.728
Assicurazioni	54.152
Licenze	3.615
Manutenzioni	1.433
Altro	2.500
<b>Totale</b>	<b>66.428</b>

## Passività

### A) Patrimonio netto

Saldo al 31/12/2021	Saldo al 31/12/2020	Variazioni
15.601.869	15.566.109	35.760

Descrizione	31/12/2020	Incrementi	Decrementi	31/12/2021
Capitale	250.000			250.000
Riserva legale	50.000			50.000
Riserva straordinaria	15.718.008		3.750.953	11.967.055
Versamenti soci in c/capitale	1.291.088			1.291.088
Utile (perdita) dell'esercizio	-1.742.987	3.786.714		2.043.726
<b>Totale</b>	<b>15.566.109</b>	<b>3.786.714</b>	<b>3.750.953</b>	<b>15.601.869</b>

Nella tabella che segue si dettagliano i movimenti nel patrimonio netto.

	Capitale sociale	Riserva legale	Altre riserve	Risultato d'esercizio	Totale
<b>All'inizio dell'esercizio precedente</b>	<b>250.000</b>	<b>50.000</b>	<b>15.215.990</b>	<b>1.793.106</b>	<b>17.309.096</b>
Destinazione del risultato dell'esercizio					0
- attribuzione dividendi					0
- altre destinazioni			1.793.106	-1.793.106	0
- aumento capitale sociale					0
Versamenti soci					0
Risultato dell'esercizio precedente				-1.742.987	-1.742.987
<b>Alla chiusura dell'esercizio precedente</b>	<b>250.000</b>	<b>50.000</b>	<b>17.009.096</b>	<b>-1.742.987</b>	<b>15.566.109</b>
Destinazione del risultato dell'esercizio					0
- attribuzione dividendi					0
- altre destinazioni			-3.750.953	1.742.987	-2.007.966
Versamenti soci					0
Risultato dell'esercizio corrente				2.043.726	2.043.726
<b>Alla chiusura dell'esercizio corrente</b>	<b>250.000</b>	<b>50.000</b>	<b>13.258.143</b>	<b>2.043.726</b>	<b>15.601.869</b>

Si segnala che è stata imputata in riduzione delle “altre riserve” la contropartita dell’iscrizione del debito Ires relativo al 50% dell’imposta degli esercizi dal 2014 al 2019, pari complessivamente ad euro 2.007.966, in quanto trattasi della rettifica delle imposte correnti indicate nei bilanci dei medesimi esercizi sulla base di una interpretazione della norma agevolativa che è risultata erronea a seguito del deposito della sentenza della Corte di Cassazione n. 2031/2022, che ha escluso che la società possa godere della riduzione del 50% dell’Ires prevista dall’art. 6 del DPR 601/73. L’iscrizione delle imposte correnti dei precedenti esercizi, secondo la classificazione dell’OIC 29, configura una rettifica dovuta ad erronea interpretazione dei fatti (ambito di applicazione della norma agevolativa) e non costituisce invece un cambiamento di stima contabile, in quanto il debito tributario derivante dalle imposte correnti è una passività certa e non una posta stimata.

Il capitale sociale è così composto:

Azioni	Numero	Valore nominale Euro
Azioni Ordinarie	500	500
<b>Totale</b>	<b>250.000</b>	

Le poste del patrimonio netto sono così distinte secondo l’origine, la possibilità di utilizzazione, la distribuibilità e l’avvenuta utilizzazione nei cinque esercizi precedenti.

Natura / Descrizione	Importo	Possibilità utilizzo (*)	Quota disponibile	Utilizzo nei tre 3 esercizi precedenti per copertura perdite	Utilizzo nei tre 3 esercizi precedenti per altre ragioni
Capitale	250.000	B			
Riserva da sovrapprezzo delle azioni		A, B, C			
Riserve di rivalutazione		A, B			
Riserva legale	50.000	B			
Riserve statutarie		A, B			
Riserva per azioni proprie in portafoglio					
Riserva straordinaria	11.967.055	A, B, C			
Versamento soci in c/aumento capitale	1.291.088	A, B, C			
Riserva non distribuibile		A, B			
Utili (perdite) portati a nuovo		A, B, C			
Utile (perdita) dell’esercizio	2.043.726	A, B, C	2.043.726		
<b>Totale</b>	<b>15.601.869</b>		<b>2.043.726</b>		

(\*) A: per aumento di capitale; B: per copertura perdite; C: per distribuzione ai soci

Nel patrimonio netto non esistono riserve o altri fondi che in caso di distribuzione concorrono a formare il reddito imponibile della società, indipendentemente dal periodo di formazione; tuttavia, le riserve distribuite concorrono a formare il reddito della società a norma del comma 4 lett. b) dell’art. 109 del TUIR (nella formulazione vigente sino al 31.12.2007), se e nella misura in cui l’ammontare delle restanti riserve risulti inferiore ad euro 4.867.

La riserva “versamento soci in c/capitale” in caso di distribuzione non concorre a formare il reddito imponibile dei soci indipendentemente dal periodo di formazione.

Nel capitale sociale non risultano riserve o altri fondi che in caso di distribuzione concorrono a formare il reddito imponibile della società, indipendentemente dal periodo di formazione.

## B) Fondi per rischi e oneri

Saldo al 31/12/2021	Saldo al 31/12/2020	Variazioni
3.713.761	1.659.226	2.054.535

Descrizione	31/12/2020	Incrementi	Decrementi	31/12/2021
Per trattamento di quiescenza				0
Per imposte, anche differite	584	585		1.169
Altri	1.658.642	2.415.898	361.947	3.712.593
<b>Totale</b>	<b>1.659.226</b>	<b>2.416.483</b>	<b>361.947</b>	<b>3.713.762</b>

Gli incrementi sono relativi ad accantonamenti dell'esercizio. I decrementi sono relativi a utilizzi dell'esercizio.

Tra i fondi per imposte sono iscritte esclusivamente passività per imposte differite relative a differenze temporanee tassabili relative all'eccedenza del fondo svalutazione crediti fiscale dedotto extra-contabilmente prima del 2009. L'incremento è dovuto al fatto che al 31.12.2020 l'Ires differita era calcolata con aliquota del 12%, mentre al 31.12.2021 è stata calcolata con aliquota del 24% per le ragioni già illustrate.

Gli altri fondi si riferiscono a:

- rischi per controversie pendenti, al 31.12.2021 di 300.862 euro invariato rispetto all'esercizio precedente;
- rischi responsabilità civile clienti, al 31.12.2021 di 2.761.731 euro, utilizzato nell'esercizio per 361.947 per sinistri relativi ad anni precedenti ed incrementato di 1.765.898 euro con accantonamenti dell'esercizio per i rischi di competenza, secondo la politica della società di autoassicurazione dalla responsabilità civile;
- ripristino cespiti ASL, al 31.12.2021 di 150.000 euro, costituito con accantonamenti dell'esercizio, in relazione all'onere che dovrà essere sostenuto, anche mediante lo storno del residuo non ammortizzato delle immobilizzazioni materiali, al termine del contratto per riconsegnare all'ASL beni strumentali di funzionalità equivalente a quelli inizialmente consegnati. Tale fondo è stato costituito interamente in questo esercizio perché anche i documenti di stabilizzazione della sperimentazione gestionale rendono più chiara l'esistenza di quest'onere e approssimandosi il termine della concessione, la stima dell'onere risulta determinabile. Negli esercizi precedenti non si era proceduto a tale stima in quanto difficilmente calcolabile data la lontananza della scadenza.
- fondo rischi sanzioni ed interessi Ires, al 31.12.2021 di 500.000 euro,

costituito con accantonamento dell'esercizio, in relazione ad una stima prudenziale delle sanzioni e degli interessi che potrebbero dover essere corrisposti dall'Agenzia delle Entrate per regolarizzare il pagamento del 50% dell'Ires di competenza degli esercizi 2014-2019, dopo che la Cassazione con la sentenza n. 2031/2022 ha stabilito che la società non ha diritto alla riduzione alla metà dell'aliquota Ires prevista dall'art. 6 de DPR 601/73 e che la società ha applicato dal 2012.

### C) Trattamento di fine rapporto di lavoro subordinato

Saldo al 31/12/2021	Saldo al 31/12/2020	Variazioni
214.832	215.120	(289)

La variazione è così costituita:

Variazioni	31/12/2020	Incrementi	Decrementi	31/12/2021
TFR, movimenti del periodo	215.120	355.390	355.678	214.832

Il fondo accantonato rappresenta l'effettivo debito della società al 31/12/2021 verso i dipendenti in forza a tale data, al netto degli anticipi corrisposti.

L'ammontare di Tfr relativo a contratti di lavoro cessati, il cui diritto al pagamento è sorto e/o è scaduto prima del 31/12/2021 è stato iscritto nella voce D.14 dello stato patrimoniale fra gli altri debiti.

### D) Debiti

Saldo al 31/12/2021	Saldo al 31/12/2020	Variazioni
5.974.640	4.060.809	1.913.831

I debiti sono valutati al loro valore nominale e la scadenza degli stessi è così suddivisa.

Descrizione	Entro 12 mesi	Oltre 12 mesi	Oltre 5 anni	Totale
Debiti verso fornitori	2.929.458			2.929.458
Debiti tributari	2.681.389			2.681.389
Debiti verso istituti di previdenza	363.147			363.147
Altri debiti	647			647
<b>Totale</b>	<b>5.974.640</b>	<b>0</b>	<b>0</b>	<b>5.974.640</b>

Al 31/12/2021 non sussistono debiti relativi ad operazioni che prevedono l'obbligo



di retrocessione a termine.

I "Debiti verso fornitori" sono iscritti al netto degli sconti commerciali, gli sconti cassa sono invece rilevati al momento del pagamento. Il valore nominale di tali debiti è stato rettificato, in occasione di resi o abbuoni (rettifiche di fatturazione), nella misura corrispondente all'ammontare definito con la controparte.

Tutti i debiti verso fornitori iscritti a bilancio al 31 dicembre 2021 sono debiti verso fornitori italiani.

I debiti tributari, al 31 dicembre 2021 ammontanti a Euro 2.681.389, risultano così costituiti:

Descrizione	Importo
Iva	80.081
Ritenute erariali per dipendenti	174.651
Ritenute acconti libero/professionali	78.062
Debito Ires	168.658
Debito Irap	171.971
Debiti Ires anni precedenti	2.007.966
<b>Totale</b>	<b>2.681.389</b>

La voce "debiti per Ires anni precedenti" iscritta tra i debiti tributari si riferisce al 50% dell'Ires che la società dovrà versare all'Erario a seguito della sentenza della Cassazione n. 2031/2022 che stabilisce in via definitiva l'aliquota Ires al 24% e non al 12% come è stata calcolata per gli anni dal 2014 al 2019.

Come contropartita per l'iscrizione in bilancio di tali debiti sono state ridotte le riserve straordinarie formatesi dalla destinazione degli utili degli esercizi dal 2014 al 2019.

La voce altri debiti al 31/12/2021 ammontante a Euro 647 si riferisce a:

Descrizione	Importo
Debiti per inc. vaglia postali	50
Altri debiti	299
Debito per incassi f.o su banca	298
<b>Totale</b>	<b>647</b>

## E) Ratei e risconti

Saldo al 31/12/2021	Saldo al 31/12/2020	Variazioni
867.227	816.467	50.760

Rappresentano le partite di collegamento dell'esercizio conteggiate col criterio della competenza temporale.

Non sussistono, al 31/12/2021, ratei e risconti aventi durata superiore a cinque anni.

Ratei passivi	Importo
Premi incentivi dipendenti e direzioni	323.332
Retribuzioni, ferie e permessi straord.	331.558
Altri costi del personale	3.966
Altro	45
<b>Totale</b>	<b>658.901</b>

## Conto economico

### A) Valore della produzione

	Saldo al 31/12/2021	Saldo al 31/12/2020	Variazioni
	27.934.885	19.230.291	8.704.594
Descrizione	31/12/2021	31/12/2020	Variazioni
Ricavi vendite e prestazioni	24.841.443	18.496.752	6.344.691
Altri ricavi e proventi	3.093.441	733.539	2.359.902
<b>Totale</b>	<b>27.934.885</b>	<b>19.230.291</b>	<b>8.704.594</b>

Il valore della produzione è formato da ricavi provenienti dall'attività S.S.N. regolamentata da contratto con la Regione Piemonte e ASL VCO, ricavi legati all'attività per Punto di primo soccorso (contabilizzata tra i proventi vari) e i restanti ricavi e proventi:

Descrizione	31/12/2021	31/12/2020	Variazioni
Ricavi derivanti da contratto SSN	22.480.632	17.428.107	5.052.227
Ricavi derivanti da attività Punto di primo intervento	189.923	297.816	(107.893)
Altri ricavi e proventi	5.264.330	1.504.368	3.759.962
<b>Totale</b>	<b>27.934.885</b>	<b>19.230.291</b>	<b>8.704.594</b>

Si segnala la presenza dei seguenti ricavi di entità o incidenza eccezionale:

Componenti straordinari	Importo
Differenze previsioni fatture da emettere/ricevere	128.992
Ristoro perdite 2020 per covid	2.616.545
Rimborsi da ASL	256.532
<b>Totale</b>	<b>3.002.069</b>

### B) Costi della produzione

	Saldo al 31/12/2021	Saldo al 31/12/2020	Variazioni
	25.873.203	21.216.469	4.656.734
Descrizione	31/12/2021	31/12/2020	Variazioni

*CENTRO ORTOPEDICO DI QUADRANTE S.P.A.*

Materie prime, sussidiarie e merci	3.719.501	3.116.443	603.058
Servizi	7.509.851	6.651.531	858.320
Godimento di beni di terzi	85.003	66.322	18.681
Salari e stipendi	7.660.115	7.355.543	304.572
Oneri sociali	2.251.414	2.112.135	139.279
Trattamento di fine rapporto	355.390	339.572	15.818
Altri costi del personale	566.071	298.214	267.857
Ammortamento immobilizzazioni immateriali	383.244	365.864	17.380
Ammortamento immobilizzazioni materiali	399.068	393.389	5.679
Svalutazione dei crediti compresi nell'attivo circolante	46.429	415.000	-368.571
Variazione rimanenze materie prime	99.634	-211.833	311.467
Accantonamento per rischi	2.265.898	185.000	2.080.898
Altri accantonamenti	150.000	0	150.000
Oneri diversi di gestione	381.585	129.289	252.296
<b>Totale</b>	<b>25.873.203</b>	<b>21.216.469</b>	<b>4.656.734</b>

**Costi per materie prime, sussidiarie, di consumo e di merci e Costi per servizi**

Sono strettamente correlati a quanto esposto nella parte della Relazione sulla gestione e all'andamento del punto A (Valore della produzione) del Conto economico.

**Costi per il personale**

La voce comprende l'intera spesa per il personale dipendente ivi compresi i miglioramenti di merito, passaggi di categoria, scatti di contingenza, costo delle ferie non godute e accantonamenti di legge e contratti collettivi.

Si segnala la presenza di costi di entità o incidenza eccezionale per Euro 311.588 e la presenza di componenti positivi eccezionali per Euro 539.

**Ammortamento delle immobilizzazioni materiali**

Per quanto concerne gli ammortamenti si specifica che gli stessi sono stati calcolati sulla base della durata utile del cespite e del suo sfruttamento nella fase produttiva.

**Accantonamenti per rischi**

La voce comprende l'onere stimato per rischi relativi a controversie pendenti ed al rischio assicurativo per responsabilità civile.

**Altri accantonamenti**

Come sopra illustrato a commento dei Fondi per rischi ed oneri, gli accantonamenti

dell'esercizio comprendono:

- un accantonamento per rischi responsabilità civile clienti di 1.765.898 euro per i rischi di competenza, secondo la politica della società di autoassicurazione dalla responsabilità civile;
- un accantonamento al fondo ripristino cespiti ASL di 150.000 euro in relazione alle spese che dovranno essere sostenute al termine del contratto per riconsegnare all'ASL beni strumentali di funzionalità equivalente a quelli inizialmente consegnati. Tale fondo è stato costituito interamente in questo esercizio sia perché il prossimo rinnovo della convenzione rende più chiara l'esistenza di quest'onere, sia perché approssimandosi il termine della concessione la stima dell'onere risulta determinabile, sia pure in modo ancora approssimativo. Poiché negli esercizi precedenti nulla era stato accantonato, si tratta di un cambiamento di stima da considerarsi di competenza del presente esercizio solo per 1/20, mentre per la restante parte pari a 142.500 deve essere considerato di competenza dei precedenti esercizi e quindi di entità ed incidenza eccezionale;
- un accantonamento al fondo rischi sanzioni ed interessi Ires di 500.000 euro in relazione ad una stima prudenziale delle sanzioni e degli interessi che potrebbero dover essere corrisposti dall'Agenzia delle Entrate per regolarizzare il pagamento del 50% dell'Ires di competenza degli esercizi 2014-2019, dopo che la Cassazione con la sentenza n. 2031/2022 ha stabilito che la società non ha diritto alla riduzione alla metà dell'aliquota Ires prevista dall'art. 6 de DPR 601/73 e che la società ha applicato dal 2012. L'accantonamento è prudenziale, considerando che l'interpretazione della norma era caratterizzata da obiettive condizioni di incertezza, come dimostra il fatto che sino ad ora l'agevolazione era stata riconosciuta alla società sia dalla Commissione Tributaria Regionale del Piemonte nel 2013, sia dalla Commissione Tributaria Provinciale del VCO in due recenti sentenza emesse nel 2021 in relazione agli accertamenti 2014 e 2015.

### Oneri diversi di gestione

Trattasi delle tasse vidimazione libri sociali e diritto CCIAA per Euro 1.256, di contributi CoCoCo per Euro 11.411, di costi indeducibili per Euro 20.955, di penale per produzione extra tetto per € 172.964, di altri tributi per € 12 e di imposte comunali per Euro 6.936.

Si segnala la presenza dei seguenti costi di entità o incidenza eccezionale:

Componenti straordinari	Importo
Errate previsioni/rettifiche	168.051
<b>Totale</b>	<b>168.051</b>

### C) Proventi e oneri finanziari

Saldo al 31/12/2021	Saldo al 31/12/2020	Variazioni
47	(773)	819

Descrizione	31/12/2021	31/12/2020	Variazioni
Proventi diversi dai precedenti	447	581	(134)
(Interessi e altri oneri finanziari)	(400)	(1.354)	954
<b>Totale</b>	<b>47</b>	<b>(773)</b>	<b>819</b>

### Altri proventi finanziari

Descrizione	Controllanti	Controllate	Collegate	Altre	Totale
Interessi bancari e postali				447	447
Altri interessi e dividendi				0	0
<b>Totale</b>				<b>447</b>	<b>447</b>

### Interessi e altri oneri finanziari

Descrizione	Controllanti	Controllate	Collegate	Altre	Totale
Altri oneri finanziari				400	400
<b>Totale</b>				<b>400</b>	<b>400</b>

### D) Rettifiche di valore di attività finanziarie

Saldo al 31/12/2021	Saldo al 31/12/2020	Variazioni
	8.590	(8.590)

Nell'esercizio non sono state calcolate svalutazioni sugli investimenti finanziari che non costituiscono immobilizzazioni.

### Imposte sul reddito d'esercizio

Saldo al 31/12/2021	Saldo al 31/12/2020	Variazioni
18.001	(252.553)	270.555

Imposte	31/12/2021	31/12/2020	Variazioni
<b>Imposte correnti:</b>	<b>340.629</b>	<b>0</b>	<b>340.629</b>
IRES	168.658	0	168.658
IRAP	171.971	0	171.971
<b>Imposte differite (anticipate)</b>	<b>-322.628</b>	<b>-252.553</b>	<b>-70.074</b>
Imposte differite passive	584	0	584
Utilizzo imposte differite attive	-323.212	0	-323.212
Imposte differite attive		211.621	-211.621
Utilizzo imposte differite passive		11.623	-11.623
Sopravvenienze attive imposte		29.309	-29.309
<b>Totale</b>	<b>18.001</b>	<b>-252.553</b>	<b>270.555</b>

Si riporta il dettaglio della composizione delle imposte differite attive e passive.

<u>Differenze temporanee positive</u>	<u>31/12/2021</u>	<u>31/12/2020</u>
Fondo rinnovo contratto di lavoro	124.626	109.626
Eccedenza spese di manutenzione 2020	57.668	72.085
Eccedenza spese di manutenzione 2021	75.372	0
Fondo acc.to risarcimento sinistri	0	9.000
Fondo acc.to rischi e oneri straordinari	300.862	300.862
Fondo svalutazione valore produzione	457.310	1.020.720
Fondo acc.to rischi assicurativi	2.761.731	1.348.780
Fondo accantonamento ripristino cespiti	150.000	0
Perdita Ires riportabile	188.406	2.999.373
<b>Totale</b>	<b>4.115.975</b>	<b>5.860.447</b>
Ires differita attiva al 24%/12%	987.834	703.254
Irap differita attiva al 3,9%	143.126	104.495
<b>Totale imposte differite attive</b>	<b>1.130.960</b>	<b>807.749</b>
Variazione	323.212	211.621
<u>Differenze temporanee negative</u>	<u>31/12/2021</u>	<u>31/12/2020</u>
Ammortamenti anticipati		
Fondo svalutazione crediti fiscale quadro EC	4.867	4.867
<b>Totale</b>	<b>4.867</b>	<b>4.867</b>
Ires differita passiva al 24%/12%	1.168	584
Irap differita passiva al 3,9%	0	0
<b>Totale imposte differite passive</b>	<b>1.168</b>	<b>584</b>
Variazione	584	

Dal 2012 sino al 2020 la società ha quantificato l'Ires con aliquota ridotta alla metà a norma dell'art. 6 del DPR 601/73, in applicazione della Risoluzione n. 179/E del 10 luglio 2009, in quanto la società a controllo pubblico gestisce un presidio ospedaliero del servizio sanitario nazionale.

Per gli anni dal 2004 al 2011, la società aveva pagato l'Ires con aliquota ridotta ed ha presentato istanza di rimborso per gli esercizi precedenti, credito mai iscritto in bilancio. In data 24 gennaio 2022 è stata depositata la Sentenza della Corte di Cassazione n. 2031 nella quale la Corte, pur riconoscendo la natura pubblica del COQ nonché la qualifica di presidio ospedaliero pubblico, ha annullato la sentenza della CTR che accordava il rimborso alla società, ritenendo che questa non avesse diritto all'agevolazione in quanto *“l'agevolazione fiscale spetta esclusivamente agli enti ospedalieri di natura pubblicistica, con esclusione delle società private, anche se hanno avuto il riconoscimento di*

*presidi ospedalieri o abbiano conseguito l'accreditamento definitivo o si siano costituite in società miste con partecipazione prevalente delle ASL".*

Di conseguenza dal 2021 la società è tornata ad applicare l'aliquota Ires piena ed ha riliquidato le imposte differite ed anticipate con l'aliquota piena. L'effetto sul conto economico del cambiamento di aliquota sui saldi iniziali è stato di maggiori imposta anticipate di 493.917 euro e di maggiori imposta differite di 584 euro.

## Altre informazioni

Ai sensi di legge si evidenziano i compensi complessivi spettanti agli amministratori e ai membri del Collegio sindacale.

Qualifica	Compenso
Amministratori e Amministratore delegato	65.807
Collegio sindacale	60.889

Per quanto riguarda le parti correlate, i rapporti economico patrimoniali con il socio di maggioranza sono espressi nella relazione sulla gestione, mentre non risultano rapporti con il socio di minoranza Générale de Santé Italia srl, cui spetta la nomina dell'Amministratore delegato.

Omegna, 25 marzo 2022

Il Consiglio di Amministrazione

# Centro ortopedico di quadrante S.p.a.

Sede in VIA LUNGOLAGO BUOZZI, 25 - 28887 OMEGNA (VB) Capitale sociale Euro 250.000,00 I.V.

## *Relazione sulla gestione del bilancio al 31.12.2021*

### **Premessa**

Signori Azionisti,

Il bilancio relativo all'esercizio sociale chiuso al 31 dicembre 2021 che sottoponiamo alla Vostra attenzione per l'approvazione evidenzia un utile di Euro 2.043.726.

Si passa ora ad analizzare il contesto economico e l'andamento della gestione che hanno condotto al risultato evidenziato, che hanno caratterizzato l'esercizio in esame e che trovano riscontro nei dati qui sotto esposti.

### **Condizioni operative e sviluppo dell'attività**

La vostra società è stata costituita il 29 luglio 2002 nell'ambito della sperimentazione prevista dall'art. 9 bis del D.L. 18 settembre 2001 n. 347, che prevede forme di collaborazione tra strutture del Servizio Sanitario Nazionale e soggetti privati anche attraverso la costituzione di società miste a capitale pubblico e privato, ed ha come soci la ASLVCO Regione Piemonte, che possiede una quota pari al 51% del capitale e il Gruppo Générale de Santé, che possiede il restante 49% del capitale. Questa sperimentazione è stata espressamente approvata da parte della Regione Piemonte e costituisce una delle prime sperimentazioni a livello nazionale. L'esercizio in chiusura è il ventesimo dalla costituzione, ma il diciannovesimo di attività, avendo la società iniziato la propria operatività dal 1° gennaio 2003. La società gestisce un presidio ospedaliero di ASL ed è inserito nella rete regionale e, per tale ragione, l'attività sanitaria svolta, rientra nel Piano sanitario regionale del Piemonte, che ha tra i propri obiettivi anche la razionalizzazione della rete ospedaliera. In questa ottica di revisione della politica ospedaliera regionale, occorre evidenziare che la società è esposta alle conseguenti linee di indirizzo che potranno giungere. Con riferimento a quanto previsto dall'art. 2428 c.c. si evidenzia che la durata della sperimentazione era stata prorogata al 31 dicembre 2012, con legge regionale n° 1 del 31 gennaio 2012. Con D.G.R. del 28 dicembre 2012 n° 69-5191 la Regione Piemonte ha messo a regime ordinario la sperimentazione gestionale.

La società sta operando con un sistema di tariffazione delle prestazioni che è deciso in modo unilaterale a livello regionale.



## Andamento della gestione

Come Vi è noto l'attività in convenzione con il Sistema sanitario nazionale (di seguito S.S.R.) realizzabile dalla società, si inserisce nel quadro della produzione regionale, espressa da budget economici predefiniti. Questo limite deve però ricordarsi con le necessità di salute del territorio, nel rispetto delle liste d'attesa che la Regione stessa pone. Nell'anno 2021 i valori di budget economici sono stati comunicati con D.G.R 57-3724 del 06 agosto 2021. Oltre ai valori di budget storici, viene riconosciuta anche la produzione per attività COVID. Inoltre a differenza degli anni precedenti il budget viene considerato **indistinto**. Nel corso dell'anno inoltre la Regione Piemonte ha considerato di erogare dei ristori sulla produzione 2020, specificati nelle note regionali n° 38102 del 28 ottobre 2021 e N° 38118 del 28 ottobre 2021. Dai calcoli inviati dalla società e dal confronto con i dati regionali è stato erogato - nel gennaio 2022 - un ristoro pari a circa 2 milioni e seicentomila euro.

Il **reddito operativo** è di 2.062.128 euro e la società ha prodotto un **utile netto** di 2.043.726 euro, superiore di euro 3.786.714 rispetto al risultato dell'esercizio precedente; il ROE (rendimento del capitale netto per l'azionista) è pari a 13,10%.

La **liquidità netta** a fine esercizio è pari a 10,2 milioni di euro, inferiore all'esercizio precedente quando ammontava a 11,5 milioni di euro. Per quanto attiene ai costi relativi al materiale di consumo si conferma il trend in aumento già visto nel 2020; i costi per i servizi registrano un aumento legato ai rinnovi dei contratti in scadenza che risentono dell'andamento generale. I costi ovviamente risentono sia della parte di attività legata ai ricoveri COVID della prima parte dell'anno, oltre che all'aumento di attività "core" perseguita per tutto il 2021 nell'ottica di ottimizzare la performance aziendale, senza compromettere troppo il risultato di esercizio, nel rispetto degli obblighi derivanti dalle note regionali. Sempre in forza di quanto previsto dalla legge 24/2017 – dal 2018 la società si è dotata di misure analoghe all'assicurazione per la responsabilità civile ossia di ritenere internamente ed interamente il rischio medico, rimettendo ai propri bilanci e alla propria gestione l'amministrazione dei sinistri. Pertanto per la gestione dei sinistri è stato costituito un gruppo di lavoro formato da personale interno, da un medico legale e dal legale della società, che in modo sistematico analizza le situazioni di contenzioso e provvede ad indicare accantonamenti ed il continuo adeguamento delle riserve. Anche nel 2021 sono stati segnalati sinistri relativi a rotture di impianti di uno specifico fornitore e pertanto risulta necessario ampliare il fondo sinistri aziendali per la copertura anche di questa serie di sinistri. Alla chiusura dell'esercizio 2021 si registrano 27 casi di rottura di impianto protesico, dei quali 9 non hanno avanzato alcuna richiesta, mentre i restanti 18 hanno formalizzato la segnalazione e una richiesta non sempre valorizzata dai legali di parte.

Anche nell'esercizio è continuato il **programma di investimento**; l'incidenza delle immobilizzazioni rappresenta il 24,29% dell'attivo patrimoniale mentre l'incidenza dell'attivo circolante è pari al 75,70%. L'indice di copertura delle immobilizzazioni con i mezzi propri è pari al 243,54%.

Per quanto concerne il **piano investimenti**, nel corso dell'anno 2021 sui beni immobiliari si sono eseguiti interventi per circa 50.000 euro, acquisizione di arredi per circa 50.000 euro, di attrezzature sanitarie per una somma intorno ai 200.000 euro (di cui 85.000 per sostituzione ecografo), di beni informatici per oltre 70.000.

## Principali dati economici

Il conto economico riclassificato della società confrontato con quello dell'esercizio precedente è il seguente (in Euro):

	31/12/2021	31/12/2020	Variazione
<b>FATTURATO NETTO</b>	<b>27.934.885</b>	<b>19.230.291</b>	<b>8.704.594</b>
Acquisti	3.719.501	3.116.443	603.057
Variazione rimanenze	-99.634	211.833	-311.466
<b>CONSUMI</b>	<b>3.819.134</b>	<b>2.904.611</b>	<b>914.524</b>
Altri costi operativi	10.203.764	7.380.820	2.822.944
Affitti e leasing	85.003	66.322	18.681
<b>VALORE AGGIUNTO</b>	<b>13.826.984</b>	<b>8.878.539</b>	<b>4.948.445</b>
Spese personale	10.627.600	9.765.892	861.708
<b>MARGINE OPERATIVO LORDO</b>	<b>3.199.384</b>	<b>-887.354</b>	<b>4.086.738</b>
Accantonamento T.F.R.	355.390	339.572	15.818
Ammortamenti	782.313	759.253	23.060
<b>RIS. OPER. GEST. CARATT.</b>	<b>2.061.681</b>	<b>-1.986.178</b>	<b>4.047.859</b>
Proventi finanziari	447	581	-134
<b>RISULTATO OPERATIVO</b>	<b>2.062.128</b>	<b>-1.985.597</b>	<b>4.047.725</b>
Oneri finanziari	400	1.354	-954
<b>REDDITO DI COMPETENZA</b>	<b>2.061.728</b>	<b>-1.986.951</b>	<b>4.048.679</b>
Rival./sval.	0	-8.590	8.590
<b>UTILE ANTE IMPOSTE</b>	<b>2.061.728</b>	<b>-1.995.541</b>	<b>4.057.269</b>
Imposte sul reddito d'esercizio	18.001	-252.553	270.554
<b>REDDITO D'ESERCIZIO</b>	<b>2.043.726</b>	<b>-1.742.987</b>	<b>3.786.713</b>

### Principali dati patrimoniali

Lo stato patrimoniale riclassificato della società confrontato con quello dell'esercizio precedente è il seguente (in Euro):

	31/12/2021	31/12/2020	Variazione
Immob.mat.nette	1.596.967	1.667.585	-70.618
Immob.imm.nette	3.664.738	3.849.545	-184.807
Immob.fin.nette	1.144.510	821.299	323.211
<b>TOTALE IMMOB.</b>	<b>6.406.215</b>	<b>6.338.428</b>	<b>67.787</b>
Rimanenze	791.686	893.583	-101.897
Clienti netti	8.572.877	3.051.276	5.521.601
Altri crediti	327.137	459.972	-132.834
Valori mobiliari	491.668	491.668	0
<b>LIQ.DIFFERITE</b>	<b>10.183.369</b>	<b>4.896.499</b>	<b>5.286.870</b>
Cassa e banche	9.782.745	11.082.804	-1.300.059
<b>LIQ.IMMEDIATE</b>	<b>9.782.745</b>	<b>11.082.804</b>	<b>-1.300.059</b>
<b>CAP.INV.NETTO</b>	<b>26.372.329</b>	<b>22.317.731</b>	<b>4.054.598</b>
-	-	-	-
Capitale e riserve	13.558.143	17.309.096	-3.750.953
Reddito d'eserc.	2.043.726	-1.742.987	3.786.713
<b>MEZZI PROPRI</b>	<b>15.601.869</b>	<b>15.566.109</b>	<b>35.760</b>
T.F.R.	214.832	215.120	-289
Debiti a Medio Termine	1.168	584	584

<b>PASSIVO CONSOLIDATO</b>	<b>215.999</b>	<b>215.704</b>	<b>295</b>
Fornitori	2.929.458	3.387.697	-458.240
Altri debiti	7.625.002	3.148.220	4.476.782
<b>DEBITI A BREVE</b>	<b>10.554.460</b>	<b>6.535.918</b>	<b>4.018.542</b>
<b>CAP.INV.NETTO</b>	<b>26.372.329</b>	<b>22.317.731</b>	<b>4.054.598</b>

### Principali dati finanziari

La posizione finanziaria netta al 31/12/2021, era la seguente (in Euro):

	31/12/2021	31/12/2020	Variazione
Depositi bancari	9.767.761	11.064.831	-1.297.070
Denaro e altri valori in cassa	14.984	17.973	-2.988
<b>Disponibilità liquide</b>	<b>9.782.745</b>	<b>11.082.804</b>	<b>-1.300.059</b>

### Investimenti

Nel corso dell'esercizio sono stati effettuati investimenti nelle seguenti aree:

Immobilizzazioni	Acquisizioni dell'esercizio
Opere immobili di terzi	131.919
Mobili/Arredi/Suppellettili Gen/Specifici	40.974
Attrezzatura generica e specifica sanitaria	216.784
Macchine elettriche ed elettroniche d'ufficio	12.892
Software	96.479
Appar.TV color-appar. elettrici vari	11.468
Beni inf.€516,46	99
Immobilizzazioni in corso	46.233
<b>TOTALE</b>	<b>556.848</b>

### Informazioni relative all'ambiente

La società svolge la propria attività nel rispetto delle disposizioni in materia di tutela dell'ambiente.

### Informazioni relative alle relazioni con il personale

Oltre alle informazioni contenute nella nota integrativa si segnala che nel corso dell'esercizio la società ha perseguito politiche di formazione del personale in osservanza degli obblighi di

legge e finalizzate alla qualificazione professionale e al miglioramento del servizio erogato. Come già illustrato la società sta operando in progressivo adeguamento dell'edificio alle norme di sicurezza esistenti e il personale, a sua volta opera in presenza della documentazione prevista dalla normativa vigente, di cui è stato reso edotto, e dei dispositivi di prevenzione e protezione conseguenti.

### Attività di ricerca e sviluppo

La società non ha svolto attività di ricerca. Ha invece svolto attività di sviluppo, analisi organizzativa e promozione dell'immagine scientifica, finalizzata al miglioramento della qualità del servizio offerto, che non viene capitalizzata, ma spesa nell'esercizio.

### Rapporti con il socio di maggioranza

Il capitale della società è posseduto, come già riferito, da ASL VCO Regione Piemonte, che possiede una quota pari al 51%, mentre il Gruppo Ramsay - Générale de Santé, possiede il restante 49%.

Nel corso dell'esercizio la società ha tratto la maggior parte del proprio fatturato dall'ASL (pari ad € 20.686.960,80 €), in quanto la società fa parte integrante del servizio sanitario nazionale. L'ASL ha inoltre fornito alla società i seguenti servizi:

Farmacia	€ 287.574,91
Distacco di personale	€ 2.239.564,59
Prestazioni esterne	€ 854.341,69
Servizi informatici	€ 68.587,19
Servizio amministrativo	€ 16.362,45
Utenze	€ 239.974,71

I crediti iscritti in bilancio e i debiti vantati nei confronti dell'ASL VCO sono pari rispettivamente a € 9.190.018,59 (importo comprensivo di fatture da emettere per € 4.141.510,88 e note di credito da emettere per € 172.963,90) e € 94.897,31.

I rapporti tra la società ed il socio di maggioranza avvengono a condizioni di mercato, trovando applicazione i DRG ed i nomenclatori regionali.

### Azioni proprie e azioni/quote di società controllanti

Ai sensi dell'articolo 2428, comma numero 3) e 4) del Codice Civile si dà atto che la società non possiede azioni proprie.

**Sedi secondarie**

Ai sensi dell'articolo 2428 del Codice Civile si segnala che la società non ha istituito sedi secondarie.

**Fatti di rilievo avvenuti dopo la chiusura dell'esercizio**

Nel mese di gennaio 2022 con prot. 1806 dell'11 gennaio 2022 di ASL VCO è stato approvato il riconoscimento dei saldi di produzione 2020 (D.D. Regione Piemonte n° 187 del 214 dicembre 2021) che per COQ ammonta a Euro 2.616.545,02.- a ristoro della perdita durante la gestione dell'emergenza pandemica.

**Evoluzione prevedibile della gestione**

Al 31 dicembre 2021 la struttura non risulta coinvolta nella gestione dell'emergenza pandemica. Al momento dell'approvazione del bilancio 2021 non si hanno informazioni circa l'evoluzione sul 2022 se non che dovrebbe cessare lo stato di emergenza al 31 marzo. In termini gestionali è stato predisposto un budget 2022 sui dati storici di budget regionali ripristinando in modo completo le attività. Si procede con i lavori d'intervento di opere di messa a norma antincendio del Presidio Ospedaliero, relativo all'area al 2° piano sud dell'Ospedale che si prevede di terminare entro luglio 2022.

**Strumenti finanziari**

La società non è ricorsa nell'esercizio a strumenti finanziari per i quali è richiesta l'indicazione nella presente relazione sulla gestione.

**Destinazione del risultato d'esercizio**

Vi invitiamo all'approvazione del Bilancio chiuso al 31 dicembre 2021 e di deliberare sulla destinazione dell'utile, tenendo conto del vincolo derivante dai patti tra i soci di destinare almeno il 20% a riserva.

Vi ringraziamo per la fiducia accordataci.

Omegna, 25 marzo 2022

Il Presidente del Consiglio di amministrazione

Centro Ortopedico di Quadrante S.p.A.  
Sede in Omegna (VB) – Via Lungolago Buoizzi, n. 25  
Capitale sociale euro 250.000 interamente versato  
Registro Imprese e codice fiscale: 01875380030

## RELAZIONE UNITARIA DEL COLLEGIO SINDACALE ALL'ASSEMBLEA DEGLI AZIONISTI

All'Assemblea degli Azionisti della società Centro Ortopedico di Quadrante S.p.A.

### **Premessa**

Il collegio sindacale, nell'esercizio chiuso al 31 dicembre 2021, ha svolto sia le funzioni previste dagli artt. 2403 e ss. c.c. sia quelle previste dall'art. 2409-bis c.c.

La presente relazione unitaria contiene nella sezione A) la "Relazione del revisore indipendente ai sensi dell'art. 14 del D.Lgs. 27 gennaio 2010, n.39" e nella sezione B) la "Relazione ai sensi dell'art. 2429, comma 2, c.c."

### **A) Relazione del revisore indipendente ai sensi dell'art. 14 del D.Lgs. 27 gennaio 2010, n.39**

#### Relazione sulla revisione contabile del bilancio d'esercizio

#### **Giudizio**

Abbiamo svolto la revisione contabile del bilancio d'esercizio della società Centro Ortopedico di Quadrante S.p.A., (di seguito "Società") costituito dallo Stato patrimoniale al 31 dicembre 2021, dal Conto economico per l'esercizio chiuso a tale data e dalla Nota integrativa.

A nostro giudizio, il bilancio d'esercizio fornisce una rappresentazione veritiera e corretta della situazione patrimoniale e finanziaria della Società al 31 dicembre 2021 e del risultato economico per l'esercizio chiuso a tale data in conformità alle norme italiane che ne disciplinano i criteri di redazione.

#### **Elementi alla base del giudizio**

Abbiamo svolto la revisione contabile in conformità ai principi di revisione internazionali ISA Italia. Le nostre responsabilità ai sensi di tali principi sono ulteriormente descritte nella sezione *Responsabilità del revisore per la revisione contabile del bilancio d'esercizio* della presente relazione. Siamo indipendenti rispetto alla Società in conformità alle norme e ai principi in materia di etica e di indipendenza applicabili nell'ordinamento italiano alla revisione contabile del bilancio.

Riteniamo di aver acquisito elementi probativi sufficienti ed appropriati su cui basare il nostro giudizio.

#### **Richiamo di informativa**

Si segnala che è stata imputata in riduzione delle "altre riserve" la contropartita dell'iscrizione del debito Ires relativo al 50% dell'imposta degli esercizi dal 2014 al 2019, pari complessivamente ad euro 2.007.966, in quanto trattasi della

RP

BN  
A

rettifica delle imposte correnti indicate nei bilanci dei medesimi esercizi sulla base di una interpretazione della norma agevolativa che è risultata erronea a seguito del deposito della sentenza della Corte di Cassazione n. 2031/2022, che ha escluso che la Società potesse godere della riduzione del 50% dell'Ires prevista dall'art. 6 del DPR 601/73. L'iscrizione delle imposte correnti dei precedenti esercizi, secondo la classificazione dell'OIC 29, configura una rettifica dovuta ad erronea interpretazione dei fatti (ambito di applicazione della norma agevolativa) e non costituisce invece un cambiamento di stima contabile, in quanto il debito tributario derivante dalle imposte correnti è una passività certa e non una posta stimata.

Si segnala che l'Ires anticipata sino al 31.12.2020 era calcolata con aliquota ridotta del 50% in quanto allora si riteneva che la Società avesse diritto a tale agevolazione prevista dall'art. 6 del DPR 601/72. A seguito del deposito della sentenza della Cassazione n. 2031/2022 tale agevolazione non è stata ritenuta applicabile alla Società e quindi per l'anno 2021 si è proceduto al calcolo con aliquota piena. Si tratta di una rettifica dovuta a cambiamento di stima contabile. L'effetto al 31.12.2021 del cambio di aliquota è di maggiori imposte anticipate di 493.917 euro.

Il nostro giudizio non è espresso con rilievi con riferimento a tale aspetto.

#### ***Responsabilità degli amministratori e del collegio sindacale per il bilancio d'esercizio***

Gli amministratori sono responsabili per la redazione del bilancio d'esercizio che fornisca una rappresentazione veritiera e corretta in conformità alle norme italiane che ne disciplinano i criteri di redazione e, nei termini previsti dalla legge, per quella parte del controllo interno dagli stessi ritenuta necessaria per consentire la redazione di un bilancio che non contenga errori significativi dovuti a frodi o a comportamenti o eventi non intenzionali.

Gli amministratori sono responsabili per la valutazione della capacità della Società di continuare ad operare come un'entità in funzionamento e, nella redazione del bilancio d'esercizio, per l'appropriatezza dell'utilizzo del presupposto della continuità aziendale, nonché per una adeguata informativa in materia. Gli amministratori utilizzano il presupposto della continuità aziendale nella redazione del bilancio d'esercizio a meno che abbiano valutato che sussistono le condizioni per la liquidazione della Società o per l'interruzione dell'attività o non abbiano alternative realistiche a tali scelte.

Il collegio sindacale ha la responsabilità della vigilanza, nei termini previsti dalla legge, sul processo di predisposizione dell'informativa finanziaria della Società.

#### ***Responsabilità del revisore per la revisione contabile del bilancio d'esercizio.***

I nostri obiettivi sono l'acquisizione di una ragionevole sicurezza che il bilancio d'esercizio nel suo complesso non contenga errori significativi, dovuti a frodi o a comportamenti o eventi non intenzionali, e l'emissione di una relazione di revisione che includa il nostro giudizio. Per ragionevole sicurezza si intende un livello elevato di sicurezza che, tuttavia, non fornisce la garanzia che una revisione contabile svolta in conformità ai principi di revisione internazionali ISA Italia


DP



individui sempre un errore significativo, qualora esistente. Gli errori possono derivare da frodi o da comportamenti o eventi non intenzionali e sono considerati significativi qualora ci si possa ragionevolmente attendere che essi, singolarmente o nel loro insieme, siano in grado di influenzare le decisioni economiche prese dagli utilizzatori sulla base del bilancio d'esercizio.

Nell'ambito della revisione contabile svolta in conformità ai principi di revisione ISA Italia, abbiamo esercitato il giudizio professionale ed abbiamo mantenuto lo scetticismo professionale per tutta la durata della revisione contabile. Inoltre:

- abbiamo identificato e valutato i rischi di errori significativi nel bilancio d'esercizio, dovuti a frodi o a comportamenti o eventi non intenzionali; abbiamo definito e svolto procedure di revisione in risposta a tali rischi; abbiamo acquisito elementi probativi sufficienti ed appropriati su cui basare il nostro giudizio. Il rischio di non individuare un errore significativo dovuto a frodi è più elevato rispetto al rischio di non individuare un errore significativo derivante da comportamenti o eventi non intenzionali, poiché la frode può implicare l'esistenza di collusioni, falsificazioni, omissioni intenzionali, rappresentazioni fuorvianti o forzature del controllo interno;
- abbiamo acquisito una comprensione del controllo interno rilevante ai fini della revisione contabile allo scopo di definire procedure di revisione appropriate nelle circostanze e non per esprimere un giudizio sull'efficacia del controllo interno della Società;
- abbiamo valutato l'appropriatezza dei principi contabili utilizzati nonché la ragionevolezza delle stime contabili effettuate dagli amministratori, inclusa la relativa informativa;
- siamo giunti ad una conclusione sull'appropriatezza dell'utilizzo da parte degli amministratori del presupposto della continuità aziendale e, in base agli elementi probativi acquisiti, sull'eventuale esistenza di una incertezza significativa riguardo a eventi o circostanze che possono far sorgere dubbi significativi sulla capacità della Società di continuare ad operare come un'entità in funzionamento. In presenza di un'incertezza significativa, siamo tenuti a richiamare l'attenzione nella relazione di revisione sulla relativa informativa di bilancio, ovvero, qualora tale informativa sia inadeguata, a riflettere tale circostanza nella formulazione del nostro giudizio. Le nostre conclusioni sono basate sugli elementi probativi acquisiti fino alla data della presente relazione. Tuttavia, eventi o circostanze successivi possono comportare che la Società cessi di operare come un'entità in funzionamento;
- abbiamo valutato la presentazione, la struttura e il contenuto del bilancio d'esercizio nel suo complesso, inclusa l'informativa, e se il bilancio d'esercizio rappresenti le operazioni e gli eventi sottostanti in modo da fornire una corretta rappresentazione;
- abbiamo comunicato ai responsabili delle attività di *governance*, identificati ad un livello appropriato come richiesto dagli ISA Italia, tra gli altri aspetti, la portata e la tempistica pianificate per la revisione contabile e i risultati significativi emersi, incluse le eventuali carenze significative nel controllo interno identificate nel corso della revisione contabile.





## **Relazione su altre disposizioni di Legge e regolamentari**

### **Giudizio sulla coerenza della relazione sulla gestione con il bilancio d'esercizio**

Gli amministratori della società Centro Ortopedico di Quadrante S.p.A sono responsabili per la predisposizione della relazione sulla gestione al 31 dicembre 2021, incluse la sua coerenza con il relativo bilancio d'esercizio e la sua conformità alle norme di legge.

Abbiamo svolto le procedure indicate nel principio di revisione (ISA Italia) n.720B al fine di esprimere un giudizio sulla coerenza della relazione sulla gestione con il bilancio d'esercizio al 31 dicembre 2021 e sulla conformità delle stesse alle norme di legge, nonché di rilasciare una dichiarazione su eventuali errori significativi.

A nostro giudizio la relazione sulla gestione è coerente con il bilancio d'esercizio della società Centro Ortopedico di Quadrante S.p.A. al 31 dicembre 2021 ed è redatta in conformità alle norme di legge.

Con riferimento alla dichiarazione di cui all'art. 14, comma 2, lett. e), del D.Lgs. 39/2010, rilasciata sulla base delle conoscenze e della comprensione dell'impresa e del relativo contesto acquisite nel corso dell'attività di revisione, non abbiamo nulla da riportare.

### **B) Relazione sull'attività di vigilanza ai sensi dell'art. 2429, comma 2, c.c.**

Nel corso dell'esercizio chiuso al 31 dicembre 2021 la nostra attività è stata ispirata alle disposizioni di legge e alle Norme di comportamento del collegio sindacale emanate dal Consiglio Nazionale dei Dottori Commercialisti e degli Esperti Contabili.

#### **B1) Attività di vigilanza ai sensi degli artt. 2403 e ss. c.c.**

Abbiamo vigilato sull'osservanza della legge e dello statuto e sul rispetto dei principi di corretta amministrazione.

Abbiamo partecipato alle assemblee dei soci ed alle riunioni del consiglio di amministrazione e, sulla base delle informazioni disponibili, non abbiamo rilevato violazioni della legge e dello statuto, né operazioni manifestamente imprudenti, azzardate, in potenziale conflitto di interesse o tali da compromettere l'integrità del patrimonio sociale.

Abbiamo acquisito dall'organo amministrativo anche durante le riunioni svolte, informazioni sul generale andamento della gestione e sulla sua prevedibile evoluzione ed in particolare sull'impatto prodotto dall'emergenza sanitaria COVID-19 nel corso dell'esercizio 2021 e nei primi mesi del 2022 sui fattori di rischio e sulle incertezze significative relative alla continuità aziendale nonché ai piani aziendali predisposti per far fronte a tali rischi ed incertezze, nonché sulle operazioni di maggiore rilievo, per le loro dimensioni o caratteristiche, effettuate dalla Società e, in base alle informazioni acquisite, non abbiamo osservazioni particolari da riferire.



Abbiamo acquisito informazioni dall'organismo di vigilanza e non sono emerse criticità rispetto alla corretta attuazione del modello organizzativo che debbano essere evidenziate nella presente relazione.

Abbiamo acquisito conoscenza e abbiamo vigilato sull'adeguatezza dell'assetto organizzativo, amministrativo e contabile e sul suo concreto funzionamento e in ordine alle misure adottate dall'organo amministrativo per fronteggiare la situazione emergenziale da COVID-19, anche tramite la raccolta di informazioni dai responsabili delle funzioni e a tale riguardo non abbiamo osservazioni particolari da riferire.

Abbiamo acquisito conoscenza e vigilato, per quanto di nostra competenza, sull'adeguatezza e sul funzionamento del sistema amministrativo-contabile, anche con riferimento agli impatti dell'emergenza da COVID-19 sui sistemi informatici e telematici, nonché sull'affidabilità di quest'ultimo a rappresentare correttamente i fatti di gestione, mediante l'ottenimento di informazioni dai responsabili delle funzioni e l'esame dei documenti aziendali, e a tale riguardo, non abbiamo osservazioni particolari da riferire.

Non sono pervenute denunce dai soci ex art. 2408 c.c.

Nel corso dell'esercizio non sono stati rilasciati dal collegio sindacale pareri previsti dalla legge.




Nel corso dell'esercizio non sono state effettuate segnalazioni all'organo di amministrazione ai sensi e per gli effetti di cui all'art. 15 d.l. n. 118/2021.

Nel corso dell'attività di vigilanza, come sopra descritta, non sono emersi altri fatti significativi tali da richiederne la menzione nella presente relazione.

## **B2) Osservazioni in ordine al bilancio d'esercizio**

Per quanto a nostra conoscenza, gli amministratori, nella redazione del bilancio, non hanno derogato alle norme di legge ai sensi dell'art. 2423, comma 5, c.c..

I risultati della revisione legale del bilancio da noi svolta sono contenuti nella sezione A) della presente relazione.

  
   
5

**B3) Osservazioni e proposte in ordine alla approvazione del bilancio**

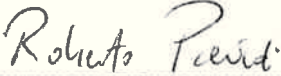
Considerando le risultanze dell'attività da noi svolta il collegio propone agli azionisti di approvare il bilancio d'esercizio chiuso al 31 dicembre 2021, così come redatto dagli amministratori.

Il collegio concorda con la proposta di destinazione del risultato d'esercizio fatta dagli amministratori.

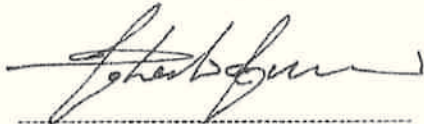
Omegna, 11 aprile 2022

Il Collegio Sindacale


Rag. Roberto Previdi (Presidente)

  
-----

Dott. Roberto Panero (Sindaco effettivo)

  
-----

Dott.ssa Barbara Negro (Sindaco effettivo)

  
-----

**LIBRO VERBALI ASSEMBLEE****“Centro Ortopedico di Quadrante S.p.A.”**

Sede sociale Via Lungolago BuoZZi 25 – 28887 Omegna

Capitale sociale 250.000,00 i.v.

Registro Imprese di Verbania - Codice fiscale e P/IVA 01875380030

REA 190157

**PROCESSO VERBALE DELL'ASSEMBLEA ORDINARIA****DEL 27 APRILE 2022**

Oggi 27 aprile 2022 alle ore 14.30, presso la sede sociale in Omegna, Via Lungolago BuoZZi 25, a seguito di avviso di convocazione inviato in data 14 aprile 2022 a mezzo comunicazione inviata elettronicamente, prot. 396/ER/kg, si è riunita in prima convocazione l'assemblea ordinaria degli azionisti del Centro Ortopedico di Quadrante S.p.A. Ospedale Madonna del Popolo di Omegna (di seguito anche indicato come COQ), per discutere e deliberare sul seguente ordine del giorno:

- 1) Esame e approvazione del Bilancio di esercizio al 31 dicembre 2021; relazione sulla Gestione del Consiglio di Amministrazione, Relazione del Collegio Sindacale; deliberazioni relative e conseguenti.

E' presente il Dott. Emanuele Davide Ruffino, Presidente del Consiglio di Amministrazione, il quale constata e fa constatare che:

- a) sono presenti in videoconferenza i soci:
  - ASL VCO – Regione Piemonte, proprietaria di n. 255 azioni rappresentative del 51% del capitale sociale, rappresentata in proprio dal Direttore Generale Dott.ssa Chiara Serpieri;



## LIBRO VERBALI ASSEMBLEE

- Générale de Santé Italia S.p.A., proprietaria di n. 245 azioni rappresentative del 49% del capitale sociale, rappresentata in proprio dal consigliere di GDS Italia, Alexandre Breil  
e così complessivamente n. 500 azioni rappresentative dell'intero capitale sociale;
- b) per il Consiglio di Amministrazione sono presenti il Presidente Dott. Emanuele Davide Ruffino nonché gli amministratori Gianmaria Battaglia e Luisa Clementi;
- c) è presente il Collegio sindacale nelle persone del Dott. Roberto Previdi (Presidente), della Dott.ssa Barbara Negro e del Dott. Roberto Panero (sindaci effettivi);
- d) l'assemblea è stata regolarmente convocata in data 14/04/2022 a mezzo lettera, inviata elettronicamente, della quale ciascuno dei soci, amministratori e sindaci destinatari ha confermato l'avvenuto ricevimento;
- e) l'assemblea stante la sussistenza del quorum costitutivo, è validamente costituita ed atta a deliberare in merito al sopra riportato ordine del giorno.

Con il consenso dei presenti il Presidente chiama Cristina Naro a fungere da segretario. Assistono invitati il Dott. Mauro Carducci, Direttore Generale COQ, la dr.ssa Cinzia Meloda, direttore amministrativo di ASL VCO e la Responsabile amministrativa dr.ssa Manuela Succi.

Apredo la trattazione del primo punto dell'ordine del giorno (Esame e approvazione del Bilancio di esercizio al 31 dicembre 2021; Relazione sulla Gestione del Consiglio di Amministrazione, Relazione del Collegio Sindacale; deliberazioni relative e conseguenti), il Presidente premette che il progetto di bilancio dell'esercizio chiuso al 31 dicembre 2021 unitamente al rendiconto finanziario, con la nota integrativa e i relativi allegati, e la relazione

sulla gestione degli amministratori, dopo la riunione consiliare del 25/03/2022, sono stati depositati presso la sede sociale e distribuiti ai soci ed ai componenti del Collegio Sindacale. I presenti, dichiarandosi compiutamente informati in merito, dispensano il Presidente dal dare lettura dei documenti suddetti. Il Presidente fornisce comunque delucidazioni e dettagli in merito all'andamento in generale del decorso esercizio. Inoltre illustra ai soci i dettagli sull'andamento dei lavori di messa a norma antincendio, che rispetta il cronoprogramma indicato già nell'ultimo consiglio di amministrazione dello scorso 25 marzo 2022. Si rimanda ai documenti depositati presso la sede della società. Passa la parola al sindaco Roberto Previdi, il quale ricorda che il Collegio Sindacale in carica è deputato di svolgere sia l'attività di vigilanza sull'amministrazione sia la funzione di revisione legale dei conti (con riferimento a quanto disposto dal D. Lgs. 17 gennaio 2003 n. 6 e successivamente dal D. Lgs. 27 gennaio 2010 n. 39). Egli illustra quindi le conclusioni della Relazione del Collegio Sindacale, che tocca entrambi gli aspetti indicati, della quale viene data un sintetico riassunto; dalla relazione, depositata nei termini e che viene acquisita agli atti, non emergono rilievi di sorta. In merito alla destinazione degli utili di esercizio, i soci concordano, di destinare a riserva straordinaria, secondo quanto previsto dallo Statuto.

Il Presidente dà lettura della deliberazione sottoposta all'approvazione dell'assemblea:

«Signori Azionisti,

a conclusione della nostra relazione vi invitiamo ad approvare il progetto di bilancio dell'esercizio chiuso al 31 dicembre 2021 nelle risultanze esposte, insieme con la Nota Integrativa e la Relazione degli amministratori, e destinare l'utile di esercizio pari a Euro 2.043.726 alla riserva straordinaria, secondo quanto previsto dallo Statuto».



## LIBRO VERBALI ASSEMBLEE

L'assemblea quindi all'unanimità degli azionisti presenti

delibera


- di approvare il bilancio dell'esercizio chiuso al 31 dicembre 2021 unitamente al rendiconto finanziario, insieme con la nota integrativa e la relazione sulla gestione degli amministratori, nelle risultanze esposte, preso atto della Relazione del Collegio Sindacale;
- di destinare l'utile di esercizio pari a Euro 2.043.726 alla riserva straordinaria, secondo quanto previsto dallo Statuto».

L'assemblea, con riferimento alle formalità per il deposito presso la Camera di Commercio della nota integrativa in formato XBRL, autorizza il Presidente del Consiglio di Amministrazione e l'Amministratore Delegato, in via disgiunta fra loro, ad apportare alla Nota Integrativa tutte le modifiche di forma che si rendessero eventualmente all'uopo necessarie od opportune, anche avvalendosi di consulenti esterni.

Null'altro essendovi da discutere o deliberare, e nessuno chiedendo la parola, la riunione termina alle ore 15.10.

Il segretario

Cristina Naro



Il presidente

Emanuele Davide Ruffino

