


























































































































































TEMPI ATTESA MINIMI e MEDI

CODICE PRIORITA' D-P

Legenda		
1		T.A. ENTRO STANDARD
2		T.A. OLTRE STANDARD (SCOSTAMENTO < 20%)
3		T.A. OLTRE STANDARD (SCOSTAMENTO > 20%)

Prestazioni	Codice Ministeriale	Codice Catalogo	Standard
			T. A. Medio (giorni)
Visita cardiologica	89.7	897.01	30
Visita cardiologica con ECG	89.7	897.67	30
Visita chirurgica vascolare	89.7	897.06	30
Visita endocrinologica	89.7	897.07	30
Visita neurologica	89.13	8913.0	30
Visita oculistica	95.02	9502.0	30
Visita ortopedica	89.7	897.13	30
Visita ostetrico - ginecologica	89.26	8926.0	30
Visita otorinolaringoiatrica	89.7	897.14	30
Visita urologica	89.7	897.18	30
Visita dermatologica	89.7	897.19	30
Visita fisiatrica	89.7	897.20	30
Visita gastroenterologica	89.7	897.21	30
Visita oncologica	89.7	897.22	30
Visita pneumologica	89.7	897.23	30
Mammografia bilaterale, in 2 proiezioni	87.37.1	87.37.1	60
Mammografia monolaterale, in 2 proiezioni	87.37.2	87.37.2	60
Tac del torace	87.41	8741.0	60
Tac del torace ad alta risoluzione	87.41	8741.1	60
Tac del torace, senza e con contrasto	87.41.1	87.41.1	60
Tac dell'addome superiore	88.01.1	88.01.1	60
Tac dell'addome superiore, senza e con contrasto	88.01.2	88.01.2	60
Tac dell'addome inferiore	88.01.3	88.01.3	60
Tac dell'addome inferiore, senza e con contrasto	88.01.4	88.01.4	60
Tac dell'addome completo	88.01.5	88.01.5	60
Tac dell'addome completo, senza e con contrasto	88.01.6	88.01.6	60
Tac della sella turcica e orbite	87.03	8703.0	60
Tac del cranio	87.03	8703.1	60
Tac della sella turcica e orbite, senza e con contrasto	87.03.1	87031.0	60
Tac del cranio, senza e con contrasto	87.03.1	87031.1	60
Tac del rachide cervicale e dello speco vertebrale	88.38.1	88381.0	60
Tac del rachide dorsale e dello speco vertebrale	88.38.1	88381.1	60
Tac del lombo - sacrale e dello speco vertebrale	88.38.1	88381.2	60
Tac del rachide cervicale e dello speco vertebrale, senza e con contrasto	88.38.2	88382.0	60
Tac del rachide dorsale e dello speco vertebrale, senza e con contrasto	88.38.2	88382.1	60
Tac del lombo - sacrale e dello speco vertebrale, senza e con contrasto	88.38.2	88382.2	60
Tac del bacino e articolazioni sacro-iliache	88.38.5	88.38.5	60
RM cervello e tronco encefalico	88.91.1	88911.0	60
RM cervello e tronco encefalico, senza e con contrasto	88.91.2	88912.0	60
RM dell'addome inferiore e scavo pelvico	88.95.4	88954.0	60
RM dell'addome inferiore e scavo pelvico, senza e con contrasto	88.95.5	88955.0	60
RM colonna cervicale	88.93	8893.0	60
RM colonna toracica	88.93	8893.1	60
RM colonna lombo sacrale	88.93	8893.2	60
RM colonna cervicale, senza e con contrasto	88.93.1	88931.0	60
RM colonna toracica, senza e con contrasto	88.93.1	88931.1	60

TUTTI EROGATORI ASL VCO		
2023		
GIUGNO		
	T. A. Minimo (giorni)	T. A. Medio (giorni)
	39	 166
	39	 166
	24	 24
	17	 49
	15	 16
	9	 67
	31	 46
	18	 46
	15	 30
	17	 37
	36	 74
	51	 125
	79	 80
	1	 2
	17	 17
	3	 43
	3	 43
	65	 113
	65	 113
	65	 133
	15	 107
	79	 138
	79	 138
	79	 138
	15	 107
	79	 138
	79	 118
	15	 73
	79	 138
	79	 138
	15	 73
	15	 73
	15	 73
	77	 137
	77	 137
	77	 133
	15	 61
	29	 158
	86	 177
-	-	-
-	-	-
	10	 75
	29	 97
	10	 75
	86	 177
	86	 177

RM colonna lombo sacrale, senza e con contrasto	88.93.1	88931.2	60	 86	 177
Ecografia del collo per linfonodi	88.71.4	88714.0	60	 36	 158
Ecografia ghiandole salivari	88.71.4	88714.1	60	 36	 158
Ecografia tiroide - paratiroidi	88.71.4	88714.2	60	 35	 157
Ecocardiografia	88.72.6	88.72.6	60	 17	 110
Eco(color)doppler dei tronchi sovraortici	88.73.5	88.73.5	60	 25	 145
Ecografia dell'addome superiore	88.74.1	88741.0	60	 35	 157
Ecografia dell'addome inferiore	88.75.1	88751.0	60	 35	 157
Ecografia dell'addome completo	88.76.1	88756.0	60	 35	 157
Ecografia mammaria bilaterale	88.73.1	88.73.1	60	 35	 87
Ecografia della mammella - monolaterale	88.73.1	88.73.2	60	 35	 89
Ecografia ostetrica	88.78	88.78	60	 10	 10
Ecografia ginecologica	88.78.2	88.78.2	60	 10	 19
Eco(color)dopplergrafia degli arti superiori arteriosa	88.77.2	88772.0	60	 25	 122
Eco(color)dopplergrafia degli arti superiori venosa	88.77.2	88772.1	60	 25	 148
Eco(color)dopplergrafia degli arti inferiori arteriosa	88.77.2	88772.2	60	 25	 148
Eco(color)dopplergrafia degli arti inferiori venosa	88.77.2	88772.3	60	 25	 148
Colonscopia con endoscopio flessibile	45.23	45.23	60	 420	 422
Polipectomia endoscopica intestino crasso	45.42	45.42	60	 45	 45
Sigmoidoscopia con endoscopio flessibile	45.24	45.24	60	 10	 24
Esofagogastroduodenoscopia (EGD)	45.13	45.13	60	 253	 281
Elettrocardiogramma (ECG)	89.52	89.52	60	 1	 43
ECG dinamico 24 ore - (Holter)	89.50	89.50	60	 14	 60
Test cardiovascolare da sforzo con pedana mobile	89.41	89.41	60	 36	 134
Test cardiovascolare da sforzo con cicloergometro	89.43	89.43	60	 176	 183
Altri test cardiovascolari da sforzo	89.44	89.44	60	-	-
Esame audiometrico tonale	95.41.1	95.41.1	60	 32	 91
Spirometria semplice	89.37.1	89371.0	60	 1	 2
Spirometria globale con volume residuo	89.37.2	89.37.2	60	-	-
Fotografia del fundus (retinografia) - occhio Dx	95.11	9511.0	60	-	-
Fotografia del fundus (retinografia) - occhio Sn	95.11	9511.1	60	-	-
Elettromiografia semplice (EMG)	93.08.1	93.08.1	60	 16	 16
Studio elettromiografico arto superiore	93.08.A	93.08.A	60	 16	 16
Studio elettromiografico arto inferiore	93.08.B	93.08.B	60	 16	 16
Studio elettromiografico distretto cranico	93.08.c	93.08.c	60	 16	 16