




Legenda		
1		T.A. ENTRO STANDARD
2		T.A. OLTRE STANDARD (SCOSTAMENTO < 20%)
3		T.A. OLTRE STANDARD (SCOSTAMENTO > 20%)

## TEMPI ATTESA MINIMI e MEDI

CODICE PRIORITA' D-P





















































































LEGENDA: Su indicazione della Regione Piemonte il COD. 804 indica la sospensione delle prenotazioni per eventi, fatti tecnici ed organizzativi non dovuti alla volontà aziendale.

rilevazione del dato è dovuta all'apertura di sedute di recupero liste d'attesa \* la

### TUTTI EROGATORI ASL VCO
































































2025

APRILE

T. A. Minimo (giorni)	T. A. Medio (giorni)
 11	 151
 11	 151
 94	 94
 3	 15
 42	 48
 8	 117
 5	 19
 64	 132
 10	 27
 1	 9
 15	 121
 28	 102
 11	 17
 1	 2
 35	 35
 164	 175
 164	 175
 162	 163
 41	 151
 40	 135
 41	 138
 40	 135
 41	 160
 40	 135
 41	 160
 40	 135
 224	 224
 162	 163
 218	 218
 196	 207
 41	 138
 41	 138
 162	 163
 196	 207
 196	 207
 196	 207
 41	 129
 238	 238
 238	 238
-	-
-	-
 16	 58
 100	 100
 16	 58

Prestazioni	Codice Ministeriale	Codice Catalogo	Standard T. A. Medio (giorni)
Visita cardiologica	89.7	897.01	30
Visita cardiologica con ECG	89.7	897.67	30
Visita chirurgica vascolare	89.7	897.06	30
Visita endocrinologica	89.7	897.07	30
Visita neurologica	89.13	8913.0	30
Visita oculistica	95.02	9502.0	30
Visita ortopedica	89.7	897.13	30
Visita ostetrico - ginecologica	89.26	8926.0	30
Visita otorinolaringoiatrica	89.7	897.14	30
Visita urologica	89.7	897.18	30
Visita dermatologica	89.7	897.19	30
Visita fisiatrica	89.7	897.20	30
Visita gastroenterologica	89.7	897.21	30
Visita oncologica	89.7	897.22	30
Visita pneumologica	89.7	897.23	30
Mammografia bilaterale, in 2 proiezioni	87.37.1	87.37.1	60
Mammografia monolaterale, in 2 proiezioni	87.37.2	87.37.2	60
Tac del torace	87.41	8741.0	60
Tac del torace ad alta risoluzione	87.41	8741.1	60
Tac del torace, senza e con contrasto	87.41.1	87.41.1	60
Tac dell'addome superiore	88.01.1	88.01.1	60
Tac dell'addome superiore, senza e con contrasto	88.01.2	88.01.2	60
Tac dell'addome inferiore	88.01.3	88.01.3	60
Tac dell'addome inferiore, senza e con contrasto	88.01.4	88.01.4	60
Tac dell'addome completo	88.01.5	88.01.5	60
Tac dell'addome completo, senza e con contrasto	88.01.6	88.01.6	60
Tac della sella turcica e orbite	87.03	8703.0	60
Tac del cranio	87.03	8703.1	60
Tac della sella turcica e orbite, senza e con contrasto	87.03.1	87031.0	60
Tac del cranio, senza e con contrasto	87.03.1	87031.1	60
Tac del rachide cervicale e dello speco vertebrale	88.38.1	88381.0	60
Tac del rachide dorsale e dello speco vertebrale	88.38.1	88381.1	60
Tac del lombo - sacrale e dello speco vertebrale	88.38.1	88381.2	60
Tac del rachide cervicale e dello speco vertebrale, senza e con contrasto	88.38.2	88382.0	60
Tac del rachide dorsale e dello speco vertebrale, senza e con contrasto	88.38.2	88382.1	60
Tac del lombo - sacrale e dello speco vertebrale, senza e con contrasto	88.38.2	88382.2	60
Tac del bacino e articolazioni sacro-iliache	88.38.5	88.38.5	60
RM cervello e tronco encefalico	88.91.1	88911.0	60
RM cervello e tronco encefalico, senza e con contrasto	88.91.2	88912.0	60
RM dell'addome inferiore e scavo pelvico	88.95.4	88954.0	60
RM dell'addome inferiore e scavo pelvico, senza e con contrasto	88.95.5	88955.0	60
RM colonna cervicale	88.93	8893.0	60
RM colonna toracica	88.93	8893.1	60
RM colonna lombo sacrale	88.93	8893.2	60

RM colonna cervicale, senza e con contrasto	88.93.1	88931.0	60
RM colonna toracica, senza e con contrasto	88.93.1	88931.1	60
RM colonna lombo sacrale, senza e con contrasto	88.93.1	88931.2	60
Ecografia del collo per linfonodi	88.71.4	88714.0	60
Ecografia ghiandole salivari	88.71.4	88714.1	60
Ecografia tiroide - paratiroidi	88.71.4	88714.2	60
Ecocardiografia	88.72.6	88.72.6	60
Eco(color)doppler dei tronchi sovraortici	88.73.5	88.73.5	60
Ecografia dell'addome superiore	88.74.1	88741.0	60
Ecografia dell'addome inferiore	88.75.1	88751.0	60
Ecografia dell'addome completo	88.76.1	88756.0	60
Ecografia mammaria bilaterale	88.73.1	88.73.1	60
Ecografia della mammella - monolaterale	88.73.1	88.73.2	60
Ecografia ostetrica	88.78	88.78	60
Ecografia ginecologica	88.78.2	88.78.2	60
Eco(color)dopplergrafia degli arti superiori arteriosa	88.77.2	88772.0	60
Eco(color)dopplergrafia degli arti superiori venosa	88.77.2	88772.1	60
Eco(color)dopplergrafia degli arti inferiori arteriosa	88.77.2	88772.2	60
Eco(color)dopplergrafia degli arti inferiori venosa	88.77.2	88772.3	60
Colonscopia con endoscopio flessibile	45.23	45.23	60
Polipectomia endoscopica intestino crasso	45.42	45.42	60
Sigmoidoscopia con endoscopio flessibile	45.24	45.24	60
Esofagogastroduodenoscopia (EGD)	45.13	45.13	60
Elettrocardiogramma (ECG)	89.52	89.52	60
ECG dinamico 24 ore - ( Holter )	89.50	89.50	60
Test cardiovascolare da sforzo con pedana mobile	89.41	89.41	60
Test cardiovascolare da sforzo con cicloergometro	89.43	89.43	60
Altri test cardiovascolari da sforzo	89.44	89.44	60
Esame audiometrico tonale	95.41.1	95.41.1	60
Spirometria semplice	89.37.1	89371.0	60
Spirometria globale con volume residuo	89.37.2	89.37.2	60
Fotografia del fundus (retinografia) - occhio Dx	95.11	9511.0	60
Fotografia del fundus (retinografia) - occhio Sn	95.11	9511.1	60
Elettromiografia semplice (EMG)	93.08.1	93.08.1	60
Studio elettromiografico arto superiore	93.08.A	93.08.A	60
Studio elettromiografico arto inferiore	93.08.B	93.08.B	60
Studio elettromiografico distretto cranico	93.08.c	93.08.c	60

 238	 238
 238	 238
 238	 238
 23	 238
 23	 162
 23	 162
 11	 65
 9	 191
 7	 81
 23	 177
 23	 51
 86	 33
 16	 229
 10	 158
 81	 10
 226	 95
 9	 234
 23	 125
 9	 132
36 *	 91
 46	 216
 142	 361
 37	 153
 1	 133
 87	 33
-	 104
 308	-
-	 316
 32	-
 64	 63
-	 64
-	-
-	-
 8	-
 8	 40
 8	 55
 72	 55