






















































































TEMPI ATTESA MINIMI e MEDI

CODICE PRIORITA' D-P

































































Legenda		
1		T.A. ENTRO STANDARD
2		T.A. OLTRE STANDARD (SCOSTAMENTO < 20%)
3		T.A. OLTRE STANDARD (SCOSTAMENTO > 20%)

LEGENDA: Su indicazione della Regione Piemonte il COD. 804 indica la sospensione delle prenotazioni per eventi, fatti tecnici ed organizzativi non dovuti alla volontà aziendale.

Prestazioni	Codice Ministeriale	Codice Catalogo	Standard
			T. A. Medio (giorni)
Visita cardiologica	89.7	897.01	30
Visita cardiologica con ECG	89.7	897.67	30
Visita chirurgica vascolare	89.7	897.06	30
Visita endocrinologica	89.7	897.07	30
Visita neurologica	89.13	8913.0	30
Visita oculistica	95.02	9502.0	30
Visita ortopedica	89.7	897.13	30
Visita ostetrico - ginecologica	89.26	8926.0	30
Visita otorinolaringoiatrica	89.7	897.14	30
Visita urologica	89.7	897.18	30
Visita dermatologica	89.7	897.19	30
Visita fisiatrica	89.7	897.20	30
Visita gastroenterologica	89.7	897.21	30
Visita oncologica	89.7	897.22	30
Visita pneumologica	89.7	897.23	30
Mammografia bilaterale, in 2 proiezioni	87.37.1	87.37.1	60
Mammografia monolaterale, in 2 proiezioni	87.37.2	87.37.2	60
Tac del torace	87.41	8741.0	60
Tac del torace ad alta risoluzione	87.41	8741.1	60
Tac del torace, senza e con contrasto	87.41.1	87.41.1	60
Tac dell'addome superiore	88.01.1	88.01.1	60
Tac dell'addome superiore, senza e con contrasto	88.01.2	88.01.2	60
Tac dell'addome inferiore	88.01.3	88.01.3	60
Tac dell'addome inferiore, senza e con contrasto	88.01.4	88.01.4	60
Tac dell'addome completo	88.01.5	88.01.5	60
Tac dell'addome completo, senza e con contrasto	88.01.6	88.01.6	60
Tac della sella turcica e orbite	87.03	8703.0	60
Tac del cranio	87.03	8703.1	60
Tac della sella turcica e orbite, senza e con contrasto	87.03.1	87031.0	60
Tac del cranio, senza e con contrasto	87.03.1	87031.1	60
Tac del rachide cervicale e dello speco vertebrale	88.38.1	88381.0	60
Tac del rachide dorsale e dello speco vertebrale	88.38.1	88381.1	60
Tac del lombo - sacrale e dello speco vertebrale	88.38.1	88381.2	60
Tac del rachide cervicale e dello speco vertebrale, senza e con contrasto	88.38.2	88382.0	60
Tac del rachide dorsale e dello speco vertebrale, senza e con contrasto	88.38.2	88382.1	60
Tac del lombo - sacrale e dello speco vertebrale, senza e con contrasto	88.38.2	88382.2	60
Tac del bacino e articolazioni sacro-iliache	88.38.5	88.38.5	60
RM cervello e tronco encefalico	88.91.1	88911.0	60
RM cervello e tronco encefalico, senza e con contrasto	88.91.2	88912.0	60
RM dell'addome inferiore e scavo pelvico	88.95.4	88954.0	60
RM dell'addome inferiore e scavo pelvico, senza e con contrasto	88.95.5	88955.0	60
RM colonna cervicale	88.93	8893.0	60
RM colonna toracica	88.93	8893.1	60
RM colonna lombo sacrale	88.93	8893.2	60

TUTTI EROGATORI ASL VCO	
2025	
OTTOBRE	
T. A. Minimo (giorni)	T. A. Medio (giorni)
 4	 121
 4	 121
-	-
 22	 108
 25	 36
 29	 181
 7	 26
 52	 95
 1	 22
 7	 18
 28	 30
 24	 41
 18	 21
 1	 2
 29	 29
 129	 140
 129	 140
 28	 81
 4	 98
 3	 98
 4	 55
 3	 98
 4	 98
 3	 98
 4	 98
 3	 98
 28	 28
 28	 28
 157	 157
 133	 145
 4	 16
 4	 16
 28	 28
 133	 145
 133	 145
 133	 145
 4	 4
 211	 211
 211	 211
-	-
-	-
 14	 68
 121	 121
 14	 68

RM colonna cervicale, senza e con contrasto	88.93.1	88931.0	60
RM colonna toracica, senza e con contrasto	88.93.1	88931.1	60
RM colonna lombo sacrale, senza e con contrasto	88.93.1	88931.2	60
Ecografia del collo per linfonodi	88.71.4	88714.0	60
Ecografia ghiandole salivari	88.71.4	88714.1	60
Ecografia tiroide - paratiroidi	88.71.4	88714.2	60
Ecocardiografia	88.72.6	88.72.6	60
Eco(color)doppler dei tronchi sovraortici	88.73.5	88.73.5	60
Ecografia dell'addome superiore	88.74.1	88741.0	60
Ecografia dell'addome inferiore	88.75.1	88751.0	60
Ecografia dell'addome completo	88.76.1	88756.0	60
Ecografia mammaria bilaterale	88.73.1	88.73.1	60
Ecografia della mammella - monolaterale	88.73.1	88.73.2	60
Ecografia ostetrica	88.78	88.78	60
Ecografia ginecologica	88.78.2	88.78.2	60
Eco(color)dopplergrafia degli arti superiori arteriosa	88.77.2	88772.0	60
Eco(color)dopplergrafia degli arti superiori venosa	88.77.2	88772.1	60
Eco(color)dopplergrafia degli arti inferiori arteriosa	88.77.2	88772.2	60
Eco(color)dopplergrafia degli arti inferiori venosa	88.77.2	88772.3	60
Colonscopia con endoscopio flessibile	45.23	45.23	60
Polipectomia endoscopica intestino crasso	45.42	45.42	60
Sigmoidoscopia con endoscopio flessibile	45.24	45.24	60
Esofagogastroduodenoscopia (EGD)	45.13	45.13	60
Elettrocardiogramma (ECG)	89.52	89.52	60
ECG dinamico 24 ore - (Holter)	89.50	89.50	60
Test cardiovascolare da sforzo con pedana mobile	89.41	89.41	60
Test cardiovascolare da sforzo con cicloergometro	89.43	89.43	60
Altri test cardiovascolari da sforzo	89.44	89.44	60
Esame audiometrico tonale	95.41.1	95.41.1	60
Spirometria semplice	89.37.1	89371.0	60
Spirometria globale con volume residuo	89.37.2	89.37.2	60
Fotografia del fundus (retinografia) - occhio Dx	95.11	9511.0	60
Fotografia del fundus (retinografia) - occhio Sn	95.11	9511.1	60
Elettromiografia semplice (EMG)	93.08.1	93.08.1	60
Studio elettromiografico arto superiore	93.08.A	93.08.A	60
Studio elettromiografico arto inferiore	93.08.B	93.08.B	60
Studio elettromiografico distretto cranico	93.08.c	93.08.c	60

 211	 211
 211	 211
 211	 211
 29	 156
 29	 156
 29	 153
 4	 135
 3	 93
 28	 156
 1	 147
 1	 147
 64	 193
 29	 138
 108	 108
 95	 95
 156	 156
 23	 23
 365	 365
 23	 194
 24	 24
 364	 364
 128	 132
 273	 274
 1	 34
 101	 101
-	-
 330	 331
-	-
 9	 72
 36	 36
-	-
-	-
 2	 5
 2	 22
 2	 22
 7	 7