

AMBITO TERRITORIALE: MMG 21

AROLA-CESARA-NONIO-OMEGNA-QUARNA SOPRA-QUARNA SOTTO-GERMAGNO-LOREGLIA-  
MASSIOLA-VALSTRONA

<b>CALCOLO POPOLAZIONE NETTA</b>		
A) POPOLAZIONE RESIDENTE al 31/12/2014	n°	19.787
B) POPOLAZIONE RESIDENTE al 31/12/2014 tra gli 0 e i 14 anni non compiuti	n°	2.308
C) POPOLAZIONE RESIDENTE (tra 14 e 100 o più anni) che al 31/12/2014 ha scelto il medico fuori dall'ambito territoriale considerato (ma comunque all'interno della stessa ASL)	n°	772
D) POPOLAZIONE RESIDENTE (tra 14 e 100 o più anni) fuori ambito territoriale (ma comunque all'interno della stessa ASL) che al 31/12/2014 ha scelto il medico nell'ambito territoriale considerato	n°	1.278
E) POPOLAZIONE NETTA AL 31/12/2014 (A-B-C+D)	n°	17.985


<b>ASSISTITI TEORICI</b>		
N° medici presenti nell'ambito territoriale	n°	15
F) TOTALE ASSISTITI TEORICI al 01/03/2015 (N° medici presenti nell'ambito territoriale x 1200 - rapporto ottimale AIR)	n°	18.000

<b>CALCOLO MEDICI CARENTI AL 01/03/2015</b>		
G) Popolazione teoricamente carente (E-F)	n°	-15
H) Medici carenti (G/1200) - scrivere solo il n. intero	n°	0
I) Medici ulteriormente carenti [G - (1200 x H)] = Se il risultato è > 800, inserire 1 unità aggiuntiva = Se il risultato è < 0 = 800, inserire 0 unità aggiuntive	n°	0
L) TOTALE MEDICI CARENTI (H + I)	n°	0
Se le carenze da pubblicare sono differenti dalla somma di H + I, specificare le motivazioni:  _____	n°	0
Con apertura nel Comune di _____ con le seguenti priorità: _____		

Data

11/03/2015

Il Responsabile



AMBITO TERRITORIALE: MMG 22

AMENO-ARMENO-MIASINO-ORTA SAN GIULIO-PETTENASCO

<b>CALCOLO POPOLAZIONE NETTA</b>		
A) POPOLAZIONE RESIDENTE al 31/12/2014	n°	6.396
B) POPOLAZIONE RESIDENTE al 31/12/2014 tra gli 0 e i 14 anni non compiuti	n°	708
C) POPOLAZIONE RESIDENTE (tra 14 e 100 o più anni) che al 31/12/2014 ha scelto il medico fuori dall'ambito territoriale considerato (ma comunque all'interno della stessa ASL)	n°	341
D) POPOLAZIONE RESIDENTE (tra 14 e 100 o più anni) fuori ambito territoriale (ma comunque all'interno della stessa ASL) che al 31/12/2014 ha scelto il medico nell'ambito territoriale considerato	n°	200
<b>E) POPOLAZIONE NETTA AL 31/12/2014 (A-B-C+D)</b>	<b>n°</b>	<b>5.547</b>


<b>ASSISTITI TEORICI</b>		
N° medici presenti nell'ambito territoriale	n°	5
<b>F) TOTALE ASSISTITI TEORICI al 01/03/2015 (N° medici presenti nell'ambito territoriale x 1200 - rapporto ottimale AIR)</b>	<b>n°</b>	<b>6.000</b>

<b>CALCOLO MEDICI CARENTI AL 01/03/2015</b>		
G) Popolazione teoricamente carente (E-F)	n°	-453
H) Medici carenti (G/1200) - <i>scrivere solo il n. intero</i>	n°	0
I) Medici ulteriormente carenti [G - (1200 x H)] = Se il risultato è > 800, inserire 1 unità aggiuntiva = Se il risultato è < o = 800, inserire 0 unità aggiuntive	n°	0
<b>L) TOTALE MEDICI CARENTI (H + I)</b>	<b>n°</b>	<b>0</b>
Se le carenze da pubblicare sono differenti dalla somma di H + I, specificare le motivazioni: _____	n°	0
Con apertura nel Comune di _____ con le seguenti priorità: _____		

Data

11/03/2015

Il Responsabile



AMBITO TERRITORIALE: MMG 23

MADONNA DEL SASSO-PELLA-SAN MAURIZIO D'OPAGLIO

CALCOLO POPOLAZIONE NETTA		
A) POPOLAZIONE RESIDENTE al 31/12/2014	n°	4.492
B) POPOLAZIONE RESIDENTE al 31/12/2014 tra gli 0 e i 14 anni non compiuti	n°	527
C) POPOLAZIONE RESIDENTE (tra 14 e 100 o più anni) che al 31/12/2014 ha scelto il medico fuori dall'ambito territoriale considerato (ma comunque all'interno della stessa ASL)	n°	104
D) POPOLAZIONE RESIDENTE (tra 14 e 100 o più anni) fuori ambito territoriale (ma comunque all'interno della stessa ASL) che al 31/12/2014 ha scelto il medico nell'ambito territoriale considerato	n°	24
E) POPOLAZIONE NETTA AL 31/12/2014 (A-B-C+D)	n°	3.885

## ASSISTITI TEORICI

N° medici presenti nell'ambito territoriale	n°	3
F) TOTALE ASSISTITI TEORICI al 01/03/2015 (N° medici presenti nell'ambito territoriale x 1200 - rapporto ottimale AIR)	n°	3.600


## CALCOLO MEDICI CARENTI AL 01/03/2015

G) Popolazione teoricamente carente (E-F)	n°	285
H) Medici carenti (G/1200) - scrivere solo il n. intero	n°	0
I) Medici ulteriormente carenti [G - (1200 x H)] = Se il risultato è > 800, inserire 1 unità aggiuntiva = Se il risultato è < o = 800, inserire 0 unità aggiuntive	n°	0
L) TOTALE MEDICI CARENTI (H + I)	n°	0
Se le carenze da pubblicare sono differenti dalla somma di H + I, specificare le motivazioni: _____	n°	0
Con apertura nel Comune di _____ con le seguenti priorità: _____		

Data

11/03/2015

Il Responsabile



CARENZE MEDICINA GENERALE - ASL VCO

AMBITO TERRITORIALE: MMG 24

CASALE CORTE CERRO - GRAVELLONA TOCE

<b>CALCOLO POPOLAZIONE NETTA</b>		
A) POPOLAZIONE RESIDENTE al 31/12/2014	n°	11.287
B) POPOLAZIONE RESIDENTE al 31/12/2014 tra gli 0 e i 14 anni non compiuti	n°	1.382
C) POPOLAZIONE RESIDENTE (tra 14 e 100 o più anni) che al 31/12/2014 ha scelto il medico fuori dall'ambito territoriale considerato (ma comunque all'interno della stessa ASL)	n°	1.017
D) POPOLAZIONE RESIDENTE (tra 14 e 100 o più anni) fuori ambito territoriale (ma comunque all'interno della stessa ASL) che al 31/12/2014 ha scelto il medico nell'ambito territoriale considerato	n°	1.069
<b>E) POPOLAZIONE NETTA AL 31/12/2014 (A-B-C+D)</b>	<b>n°</b>	<b>9.957</b>


<b>ASSISTITI TEORICI</b>		
N° medici presenti nell'ambito territoriale	n°	7
<b>F) TOTALE ASSISTITI TEORICI al 01/03/2015 (N° medici presenti nell'ambito territoriale x 1200 - rapporto ottimale AIR)</b>	<b>n°</b>	<b>8.400</b>

<b>CALCOLO MEDICI CARENTI AL 01/03/2015</b>		
G) Popolazione teoricamente carente (E-F)	n°	1.557
H) Medici carenti (G/1200) - <i>scrivere solo il n. intero</i>	n°	1
I) Medici ulteriormente carenti [G - (1200 x H)] = Se il risultato è > 800, inserire 1 unità aggiuntiva = Se il risultato è < o = 800, inserire 0 unità aggiuntive	n°	0
<b>L) TOTALE MEDICI CARENTI (H + I)</b>	<b>n°</b>	<b>1</b>
Se le carenze da pubblicare sono differenti dalla somma di H + I, specificare le motivazioni: _____	n°	0
Con apertura nel Comune di _____ con le seguenti priorità: _____		

Data

11/03/2015

Il Responsabile



**CARENZE MEDICINA GENERALE - ASL VCO**

**AMBITO TERRITORIALE:** (elencare tutti i Comuni in maniera leggibile)

Baceno - Crevoladossola - Crodo - Formazza - Premia - Trasquera - Varzo

<b>CALCOLO POPOLAZIONE NETTA</b>		
A) POPOLAZIONE RESIDENTE al 31/12/2014	n°	10.268
B) POPOLAZIONE RESIDENTE al 31/12/2014 tra gli 0 e i 14 anni non compiuti	n°	1.279
C) POPOLAZIONE RESIDENTE (tra 14 e 100 o più anni) che al 31/12/2014 ha scelto il medico fuori dall'ambito territoriale considerato (ma comunque all'interno della stessa ASL)	n°	1.640
D) POPOLAZIONE RESIDENTE (tra 14 e 100 o più anni) fuori ambito territoriale (ma comunque all'interno della stessa ASL) che al 31/12/2014 ha scelto il medico nell'ambito territoriale considerato	n°	820
<b>E) POPOLAZIONE NETTA AL 31/12/2014 (A-B-C+D)</b>	<b>n°</b>	<b>8.169</b>

<b>ASSISTITI TEORICI</b>	<b>n°</b>	
MEDICI CON MASSIMALE = $o > 1.200$	7	8.400
<b>F) TOTALE ASSISTITI TEORICI al 01/03/2015</b>	<b>n°</b>	<b>8.400</b>

<b>CALCOLO MEDICI CARENTI AL 01/03/2015</b>		
G) Popolazione teoricamente carente (E-F)	n°	-231
H) Medici carenti (G/1200) - <i>scrivere solo il n. intero</i>	n°	0
I) Medici ulteriormente carenti [G - (1200 x H)] = Se il risultato è > 800, inserire 1 unità aggiuntiva = Se il risultato è < 0 = 800, inserire 0 unità aggiuntive	n°	0
<b>L) TOTALE MEDICI CARENTI (H + I)</b>	<b>n°</b>	<b>0</b>
<b>M) CARENZE DA PUBBLICARE</b> <i>Se le carenze da pubblicare sono differenti dalla somma di H + I, specificare le motivazioni:</i>	n°	0
Con apertura nel Comune di _____		

Data

11-mar-15

Il Responsabile



**CARENZE MEDICINA GENERALE - ASL VCO**

**AMBITO TERRITORIALE:** (elencare tutti i Comuni in maniera leggibile)

Craveggia - Druogno - Malesco - Re - Santa Maria Maggiore - Toceno - Villette

<b>CALCOLO POPOLAZIONE NETTA</b>		
A) POPOLAZIONE RESIDENTE al 31/12/2014	n°	6.284
B) POPOLAZIONE RESIDENTE al 31/12/2014 tra gli 0 e i 14 anni non compiuti	n°	787
C) POPOLAZIONE RESIDENTE (tra 14 e 100 o più anni) che al 31/12/2014 ha scelto il medico fuori dall'ambito territoriale considerato (ma comunque all'interno della stessa ASL)	n°	151
D) POPOLAZIONE RESIDENTE (tra 14 e 100 o più anni) fuori ambito territoriale (ma comunque all'interno della stessa ASL) che al 31/12/2014 ha scelto il medico nell'ambito territoriale considerato	n°	167
<b>E) POPOLAZIONE NETTA AL 31/12/2014 (A-B-C+D)</b>	<b>n°</b>	<b>5.513</b>

<b>ASSISTITI TEORICI</b>	<b>n°</b>	
MEDICI CON MASSIMALE = $o > 1.200$	4	4.800
<b>F) TOTALE ASSISTITI TEORICI al 01/03/2015</b>	<b>n°</b>	<b>4.800</b>

<b>CALCOLO MEDICI CARENTI AL 01/03/2015</b>		
G) Popolazione teoricamente carente (E-F)	n°	713
H) Medici carenti (G/1200) - <i>scrivere solo il n. intero</i>	n°	0
I) Medici ulteriormente carenti [G - (1200 x H)] = <i>Se il risultato è &gt; 800, inserire 1 unità aggiuntiva</i> = <i>Se il risultato è &lt; o = 800, inserire 0 unità aggiuntive</i>	n°	0
<b>L) TOTALE MEDICI CARENTI (H + I)</b>	<b>n°</b>	<b>0</b>
<b>M) CARENZE DA PUBBLICARE</b> <i>Se le carenze da pubblicare sono differenti dalla somma di H + I, specificare le motivazioni:</i>	n°	0
Con apertura nel Comune di _____		

Data

11-mar-15

Il Responsabile



**CARENZE MEDICINA GENERALE - ASL VCO**

**AMBITO TERRITORIALE:** (elencare tutti i Comuni in maniera leggibile)

Beura Cardezza - Bognanco - Domodossola - Masera - Montecrestese - Trontano

<b>CALCOLO POPOLAZIONE NETTA</b>		
A) POPOLAZIONE RESIDENTE al 31/12/2014	n°	24.389
B) POPOLAZIONE RESIDENTE al 31/12/2014 tra gli 0 e i 14 anni non compiuti	n°	2.721
C) POPOLAZIONE RESIDENTE (tra 14 e 100 o più anni) che al 31/12/2014 ha scelto il medico fuori dall'ambito territoriale considerato (ma comunque all'interno della stessa ASL)	n°	1.352
D) POPOLAZIONE RESIDENTE (tra 14 e 100 o più anni) fuori ambito territoriale (ma comunque all'interno della stessa ASL) che al 31/12/2014 ha scelto il medico nell'ambito territoriale considerato	n°	2.429
<b>E) POPOLAZIONE NETTA AL 31/12/2014 (A-B-C+D)</b>	<b>n°</b>	<b>22.745</b>


<b>ASSISTITI TEORICI</b>	<b>n°</b>	
MEDICI CON MASSIMALE = $o > 1.200$	19	22.800
<b>F) TOTALE ASSISTITI TEORICI al 01/03/2015</b>	<b>n°</b>	<b>22.800</b>

<b>CALCOLO MEDICI CARENTI AL 01/03/2015</b>		
G) Popolazione teoricamente carente (E-F)	n°	-55
H) Medici carenti (G/1200) - <i>scrivere solo il n. intero</i>	n°	0
I) Medici ulteriormente carenti [G - (1200 x H)] = Se il risultato è > 800, inserire 1 unità aggiuntiva = Se il risultato è < o = 800, inserire 0 unità aggiuntive	n°	1
<b>L) TOTALE MEDICI CARENTI (H + I)</b>	<b>n°</b>	<b>1</b>
<b>M) CARENZE DA PUBBLICARE</b> <i>Se le carenze da pubblicare sono differenti dalla somma di H + I, specificare le motivazioni:</i> <b>Nel n. di 19 è compreso un medico in corso di inserimento a seguito carenze I° sem 2014</b> <i>Con apertura nel Comune di _____</i>	<b>n°</b>	<b>0</b>

Data

11-mar-15

Il Responsabile



**CARENZE MEDICINA GENERALE - ASL VCO**

**AMBITO TERRITORIALE:** (elencare tutti i Comuni in maniera leggibile)

Antrona Schieranco - Montescheno - Seppiana - Viganella - Villadossola

<b>CALCOLO POPOLAZIONE NETTA</b>		
A) POPOLAZIONE RESIDENTE al 31/12/2014	n°	7.911
B) POPOLAZIONE RESIDENTE al 31/12/2014 tra gli 0 e i 14 anni non compiuti	n°	850
C) POPOLAZIONE RESIDENTE (tra 14 e 100 o più anni) che al 31/12/2014 ha scelto il medico fuori dall'ambito territoriale considerato (ma comunque all'interno della stessa ASL)	n°	765
D) POPOLAZIONE RESIDENTE (tra 14 e 100 o più anni) fuori ambito territoriale (ma comunque all'interno della stessa ASL) che al 31/12/2014 ha scelto il medico nell'ambito territoriale considerato	n°	487
<b>E) POPOLAZIONE NETTA AL 31/12/2014 (A-B-C+D)</b>	<b>n°</b>	<b>6.783</b>

<b>ASSISTITI TEORICI</b>	<b>n°</b>	
MEDICI CON MASSIMALE = $o > 1.200$	6	7.200
<b>F) TOTALE ASSISTITI TEORICI al 01/03/2015</b>	<b>n°</b>	<b>7.200</b>

<b>CALCOLO MEDICI CARENTI AL 01/03/2015</b>		
G) Popolazione teoricamente carente (E-F)	n°	-417
H) Medici carenti (G/1200) - <i>scrivere solo il n. intero</i>	n°	0
I) Medici ulteriormente carenti [G - (1200 x H)] = <i>Se il risultato è &gt; 800, inserire 1 unità aggiuntiva</i> = <i>Se il risultato è &lt; o = 800, inserire 0 unità aggiuntive</i>	n°	-417
<b>L) TOTALE MEDICI CARENTI (H + I)</b>	<b>n°</b>	<b>-417</b>
<b>M) CARENZE DA PUBBLICARE</b> <i>Se le carenze da pubblicare sono differenti dalla somma di H + I, specificare le motivazioni:</i> <b>Nel n. di 6 è compreso un medico che sarà inserito a seguito carenze II° sem 2014</b> <i>Con apertura nel Comune di _____</i>	n°	0

Data

11-mar-15

Il Responsabile





**CARENZE MEDICINA GENERALE - ASL VCO**

**AMBITO TERRITORIALE:** (elencare tutti i Comuni in maniera leggibile)

Anzola d'Ossola - Bannio Anzino - Calasca Castiglione - Ceppo Morelli - Macugnaga - Ornavasso

Pallanzeno - Piedimulera - Pieve Vergonte - Premosello Chiovenda - Vanzone con S. Carlo -

Vogogna

<b>CALCOLO POPOLAZIONE NETTA</b>		
A) POPOLAZIONE RESIDENTE al 31/12/2014	n°	15.425
B) POPOLAZIONE RESIDENTE al 31/12/2014 tra gli 0 e i 14 anni non compiuti	n°	1.864
C) POPOLAZIONE RESIDENTE (tra 14 e 100 o più anni) che al 31/12/2014 ha scelto il medico fuori dall'ambito territoriale considerato (ma comunque all'interno della stessa ASL)	n°	846
D) POPOLAZIONE RESIDENTE (tra 14 e 100 o più anni) fuori ambito territoriale (ma comunque all'interno della stessa ASL) che al 31/12/2014 ha scelto il medico nell'ambito territoriale considerato	n°	681
<b>E) POPOLAZIONE NETTA AL 31/12/2014 (A-B-C+D)</b>	<b>n°</b>	<b>13.396</b>


<b>ASSISTITI TEORICI</b>	<b>n°</b>	
MEDICI CON MASSIMALE = $o > 1.200$	11	13.200
<b>F) TOTALE ASSISTITI TEORICI al 01/03/2015</b>	<b>n°</b>	<b>13.200</b>

<b>CALCOLO MEDICI CARENTI AL 01/03/2015</b>		
G) Popolazione teoricamente carente (E-F)	n°	196
H) Medici carenti (G/1200) - <i>scrivere solo il n. intero</i>	n°	0
I) Medici ulteriormente carenti [G - (1200 x H)] = <i>Se il risultato è &gt; 800, inserire 1 unità aggiuntiva</i> = <i>Se il risultato è &lt; 0 = 800, inserire 0 unità aggiuntive</i>	n°	0
<b>L) TOTALE MEDICI CARENTI (H + I)</b>	<b>n°</b>	<b>0</b>
<b>M) CARENZE DA PUBBLICARE</b> <i>Se le carenze da pubblicare sono differenti dalla somma di H + I, specificare le motivazioni:</i>	n°	0
Con apertura nel Comune di _____		

Data

11-mar-15

Il Responsabile



(\*) Compreso n. 1 medico in corso di inserimento

CARENZE MEDICINA GENERALE - ASL VCO

AMBITO TERRITORIALE: (elencare tutti i Comuni in maniera leggibile)

STRESA - BAVENO - BELGIRATE - BROVELLO CARPUGNINO - GIGNESE

<b>CALCOLO POPOLAZIONE NETTA</b>		
A) POPOLAZIONE RESIDENTE al 31/12/2014	n°	12.197
B) POPOLAZIONE RESIDENTE al 31/12/2014 tra gli 0 e i 14 anni non compiuti	n°	1.328
C) POPOLAZIONE RESIDENTE (tra 14 e 100 o più anni) che al 31/12/2014 ha scelto il medico fuori dall'ambito territoriale considerato (ma comunque all'interno della stessa ASL)	n°	512
D) POPOLAZIONE RESIDENTE (tra 14 e 100 o più anni) fuori ambito territoriale (ma comunque all'interno della stessa ASL) che al 31/12/2014 ha scelto il medico nell'ambito territoriale considerato	n°	436
<b>E) POPOLAZIONE NETTA AL 31/12/2014 (A-B-C+D)</b>	<b>n°</b>	<b>10.793</b>

<b>ASSISTITI TEORICI</b>		
MEDICI CON MASSIMALE >1200	n°	9
<b>F) TOTALE ASSISTITI TEORICI al 01/03/2015</b>	<b>n°</b>	<b>10.800</b>

<b>CALCOLO MEDICI CARENTI AL 01/03/2015</b>		
G) Popolazione teoricamente carente (E-F)	n°	-7
H) Medici carenti (G/1200) - scrivere solo il n. intero	n°	0
I) Medici ulteriormente carenti [G - (1200 x H)] = Se il risultato è > 800, inserire 1 unità aggiuntiva = Se il risultato è < o = 800, inserire 0 unità aggiuntive	n°	0
<b>L) TOTALE MEDICI CARENTI (H + I)</b>	<b>n°</b>	<b>0</b>
<b>M) CARENZE DA PUBBLICARE</b> Se le carenze da pubblicare sono differenti dalla somma di H + I, specificare le motivazioni: Con apertura nel Comune di	n°	0

Data 12 marzo 2015

n° Il Responsabile

ASL VCO  
IL DIRETTORE DEL DISTRETTO VERBANIA  
(Dott.ssa M. G. Bolongaro)

CARENZE MEDICINA GENERALE - ASL VCO

**AMBITO TERRITORIALE:** (elencare tutti i Comuni in maniera leggibile)

CANNOBIO - CANNERO RIVIERA - CAVAGLIO SPOCCIA - CORSOLO ORASSO -  
FALMENTA - GURRO - TRAREGO VIGGIONA

<b>CALCOLO POPOLAZIONE NETTA</b>		
A) POPOLAZIONE RESIDENTE al 31/12/2014	n°	7.315
B) POPOLAZIONE RESIDENTE al 31/12/2014 tra gli 0 e i 14 anni non compiuti	n°	769
C) POPOLAZIONE RESIDENTE (tra 14 e 100 o più anni) che al 31/12/2014 ha scelto il medico fuori dall'ambito territoriale considerato (ma comunque all'interno della stessa ASL)	n°	236
D) POPOLAZIONE RESIDENTE (tra 14 e 100 o più anni) fuori ambito territoriale (ma comunque all'interno della stessa ASL) che al 31/12/2014 ha scelto il medico nell'ambito territoriale considerato	n°	333
<b>E) POPOLAZIONE NETTA AL 31/12/2014 (A-B-C+D)</b>	<b>n°</b>	<b>6.643</b>

<b>ASSISTITI TEORICI</b>		
MEDICI CON MASSIMALE >1200	n°	4
<b>F) TOTALE ASSISTITI TEORICI al 01/03/2015</b>	<b>n°</b>	<b>4.800</b>

<b>CALCOLO MEDICI CARENTI AL 01/03/2015</b>		
G) Popolazione teoricamente carente (E-F)	n°	1.843
H) Medici carenti (G/1200) - <i>scrivere solo il n. intero</i>	n°	1
I) Medici ulteriormente carenti [G - (1200 x H)] = Se il risultato è > 800, inserire 1 unità aggiuntiva = Se il risultato è < o = 800, inserire 0 unità aggiuntive	n°	0
<b>L) TOTALE MEDICI CARENTI (H + I)</b>	<b>n°</b>	<b>1</b>
<b>M) CARENZE DA PUBBLICARE</b> <i>Se le carenze da pubblicare sono differenti dalla somma di H + I, specificare le motivazioni: Carenza del 1° semestre 2014 in corso di assegnazione Con apertura nel Comune di</i>	<b>n°</b>	<b>0</b>

Data 12 marzo 2015

Il Responsabile  
ASL VCO  
IL DIRETTORE DEL DISTRETTO VERRANIA  
(Dott.ssa M.C. Bolongaro)

CARENZE MEDICINA GENERALE - ASL VCO

**AMBITO TERRITORIALE:** (elencare tutti i Comuni in maniera leggibile)

VERBANIA - ARIZZANO - AURANO - BEE - CAMBIASCA - CAPREZZO - COSSOGNO  
 - GHIFFA - INTRAGNA - MERGOZZO - MIAZZINA - OGGEBBIO - PREMENO  
 - SAN BERNARDINO VERBANO - VIGNONE

<b>CALCOLO POPOLAZIONE NETTA</b>		
A) POPOLAZIONE RESIDENTE al 31/12/2014	n°	45.606
B) POPOLAZIONE RESIDENTE al 31/12/2014 tra gli 0 e i 14 anni non compiuti	n°	5.090
C) POPOLAZIONE RESIDENTE (tra 14 e 100 o più anni) che al 31/12/2014 ha scelto il medico fuori dall'ambito territoriale considerato (ma comunque all'interno della stessa ASL)	n°	1.264
D) POPOLAZIONE RESIDENTE (tra 14 e 100 o più anni) fuori ambito territoriale (ma comunque all'interno della stessa ASL) che al 31/12/2014 ha scelto il medico nell'ambito territoriale considerato	n°	1.140
<b>E) POPOLAZIONE NETTA AL 31/12/2014 (A-B-C+D)</b>	<b>n°</b>	<b>40.392</b>

<b>ASSISTITI TEORICI</b>		
MEDICI CON MASSIMALE >1200	n°	32
<b>F) TOTALE ASSISTITI TEORICI al 01/03/2015</b>	<b>n°</b>	<b>38.400</b>

<b>CALCOLO MEDICI CARENTI AL 01/03/2015</b>		
G) Popolazione teoricamente carente (E-F)	n°	1.992
H) Medici carenti (G/1200) - scrivere solo il n. intero	n°	1
I) Medici ulteriormente carenti [G - (1200 x H)] = Se il risultato è > 800, inserire 1 unità aggiuntiva = Se il risultato è < o = 800, inserire 0 unità aggiuntive	n°	0
<b>L) TOTALE MEDICI CARENTI (H + I)</b>	<b>n°</b>	<b>1</b>
<b>M) CARENZE DA PUBBLICARE</b> Se le carenze da pubblicare sono differenti dalla somma di H + I, specificare le motivazioni: Con apertura nel Comune di	n°	1

Data 12 marzo 2015

Il Responsabile  
 ASL VCO  
 IL DIRETTORE DEL DISTRETTO VERBANIA  
 (Dott.ssa M. G. Merigo)

