



**A.S.L. V.C.O.** 6 MARZO 2019  
Azienda Sanitaria Locale  
del Verbano Cusio Ossola

Sede legale : Via Mazzini, 117 - 28887 Omegna (VB)  
Tel. +39 0323.5411 0324.4911 fax +39 0323.643020  
e-mail: protocollo@pec.aslvc.it - www.aslvc.it

P.I./Cod.Fisc. 00634880033

## COMMISSIONE GIUDICATRICE

PROCESSO VERBALE DI ESAME DEI PLICHI PRESENTATI DALLE DITTE PARTECIPANTI ALLA GARA D'APPALTO PER LA CONCESSIONE DEL SERVIZIO DI RESIDENZA SANITARIA ASSISTENZIALE PRESSO LA STRUTTURA R.S.A. "CARLO DONAT CATTIN" DI BACENO PER UN PERIODO DI ANNI 15 PARI A GIORNI 5478) – N. GARA 7241960 CIG 7680121C55.

Il giorno 22 gennaio 2019, alle ore 14,00, presso gli uffici dell'A.S.L. VCO, S.O.C. Logistica e Servizi Tecnici e Informatici, in Omegna, Via Mazzini, 117, i sottoscritti Componenti della Commissione Giudicatrice della procedura in epigrafe indicata, dato atto che:

- la gara di cui trattasi è stato indetta con deliberazione n. 1081 del 16 novembre 2018;
- il termine per la presentazione dei progetti – offerta è stato fissato per il 20 dicembre 2018;
- la Commissione Giudicatrice, composta dai sottoscritti componenti, è stata nominata con deliberazione del Direttore Generale n. 1139 del 19 dicembre 2018;
- il Seggio di Gara, pure nominato con deliberazione n. 1139 del 19 dicembre 2018, in data 21 dicembre 2018, ha svolto la prima seduta pubblica ammettendo le seguenti ditte, uniche partecipanti alla procedura di gara:

C.M. SERVICE s.r.l. di Cascinette d'Ivrea;  
RESIDENZE SOCIALI E SANITARIE soc. coop. sociale onlus di Magione;  
PUNTO SERVICE coop. sociale a r.l. di Caresanablot;  
COOPERATIVA SOCIALE ELLEUNO soc. coop. sociale di Casale Monferrato in R.T.I. con LAVANDERIA INDUSTRIALE MAPPANESE s.r.l. di Mappano – LAVANDERIA MILANESE VERBANIA s.r.l. di Verbania – SCARAFIOTTI FRATELLI s.r.l. di Settimo Torinese;

- i compiti della Commissione Giudicatrice sono stabiliti dall'art. 31 del Capitolato Speciale d'Appalto, approvato con la sopra citata deliberazione n. 1081 del 16 novembre 2018;
- più precisamente la Commissione Giudicatrice ha il compito di valutare la documentazione tecnica presentata dalla ditte ammesse, assegnando il punteggio di qualità secondo i criteri indicati nel predetto art. 31 del Capitolato Speciale d'Appalto,

verificata la presenza di tutti i componenti, convocati in data odierna con email del 11 gennaio 2019 da parte del Presidente di Commissione, hanno proceduto alle operazioni di competenza della Commissione Giudicatrice, che si riassumono come segue:

- in relazione al metodo indicato al par. 3. dell'art. 31 del Capitolato Speciale d'Appalto, denominato "confronto a coppie", la Commissione stabilisce di adottare, per la valutazione di ciascun elemento indicato al par. 2. del suddetto art. 31, il seguente punteggio:

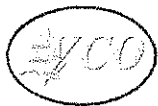
un punto a ciascuna ditta in caso di valutazione pari, ovvero,

due punti alla ditta che presenti una preferenza minima rispetto all'altra, con zero punti alla ditta comparata,

tre punti alla ditta che presenti una preferenza piccola rispetto all'altra, con zero punti alla ditta comparata;

 **REGIONE  
PIEMONTE**





**A.S.L. V.C.O.**

Azienda Sanitaria Locale  
del Verbano Cusio Ossola

Sede legale : Via Mazzini, 117 - 28887 Ormea (VB)  
Tel. +39 0323.5411 0324.4911 fax +39 0323.643020  
e-mail: protocollo@pec.aslvco.it - www.aslvco.it

P.I./Cod.Fisc. 00634880033

quattro punti alla ditta che presenti una preferenza media rispetto all'altra, con zero punti alla ditta comparata;

cinque punti alla ditta che presenti una preferenza grande rispetto all'altra, con zero punti alla ditta comparata;

sei punti alla ditta che presenti una preferenza massima rispetto all'altra, con zero punti alla ditta comparata;

- i punteggi di cui sopra verranno assegnati individualmente da ciascun Componente della Commissione e riportati su una scheda appositamente predisposta;
- i punteggi risultanti da ciascuna scheda individuale verranno riportati su una scheda di valutazione complessiva e sommati tra loro in relazione a ciascun elemento oggetto di valutazione;
- al punteggio complessivo più alto verrà assegnato un coefficiente pari ad 1 (uno); agli altri punteggi verrà assegnato un coefficiente proporzionalmente più basso. Es. se il punteggio più alto è pari a punti 4 e l'altro punteggio è pari a punti 2, il primo avrà un coefficiente pari ad 1, il secondo un coefficiente pari a 0,50. Tali coefficienti, così determinati, costituiscono il c.d. "peso ponderale" che verrà moltiplicato con il punteggio indicato, per ciascun elemento, nel sopra citato art. 31;
- la somma di tutti i punteggi, determinati come indicato al punto precedente, verrà riportata su una scheda riepilogativa, che conterrà, pertanto, il punteggio complessivo di qualità assegnato a ciascuna ditta.

La Commissione, preso atto della documentazione prodotta dalle ditte offerenti, procede, quindi, ai suoi lavori, che vengono sospesi alle ore 16,45, con prosecuzione fissata per il giorno 31 gennaio p.v. alle ore 14,00.

In data 31 gennaio 2019, alle ore 14,00, La Commissione riprende i suoi lavori, risultanti dalle schede che vengono allegate al presente verbale.

Al termine dei lavori, risulta l'assegnazione del seguente punteggio di qualità:

- |  |              |
|--|--------------|
| - C.M. SERVICE s.r.l.  | PUNTI 33,62; |
| - RESIDENZE SOCIALI E SANITARIE soc. coop. sociale onlus             | PUNTI 59,88; |
| - PUNTO SERVICE coop. sociale a r.l.                                 | PUNTI 33,99; |
| - COOPERATIVA SOCIALE ELLEUNO soc. coop. sociale in R.T.I. con altri | PUNTI 56,18. |

La Commissione termina i propri lavori alle ore 15,45 e consegna il presente verbale al Direttore della S.O.C. Logistica e Servizi Tecnici e Informatici, al fine degli ulteriori adempimenti derivanti dalla procedura di gara.

Letto, firmato e sottoscritto.

Ormea, 22 - 31 gennaio 2019

IL PRESIDENTE

(dott. Bartolomeo Ficili)



www.regione.piemonte.it/sanita

I COMPONENTI

(dott. Loredana Seccia)

(ing. Mario Mattalia)



RIEPILOGO CONCESSIONE DEL SERVIZIO DI R.S.A. PRESSO STRUTTURA "CARLO DONAT CATLIN" DI BACENO

	(E1)	(E2)	(E3)	(E4)	(E5)	(E6)	(E7)	(E8)	(E9)	(E10)	(E11)	(E12)	(E13)	(E14)	(E15)	TOT.DITTA
peso pond.	6,00	6,00	6,00	6,00	4,00	4,00	3,00	1,00	10,00	3,00	3,00	3,00	3,00	7,00	5,00	
offerte																
(A)	1,00	0,67	0,27	1,00	1,00	1,00	0,78	0,50	1,00	0,23	1,00	0,29	0,40	1,00	1,00	
TOT.	6,00	4,02	1,62	6,00	4,00	4,00	2,34	0,50	10,00	0,63	3,00	0,87	1,20	7,00	5,00	56,18
(B)	0,85	0,10	0,35	0,25	0,92	0,80	0,17	0,25	0,06	0,31	0,50	0,35	0,20	1,00	1,00	
TOT.	5,10	0,60	2,10	1,50	3,68	3,20	0,51	0,25	0,60	0,93	1,50	1,05	0,60	7,00	5,00	33,62
(C)	0,62	1,00	1,00	0,94	0,58	0,80	1,00	1,00	0,65	1,00	0,50	1,00	1,00	1,00	1,00	
TOT.	3,72	6,00	6,00	5,64	2,32	3,20	3,00	1,00	6,50	3,00	1,50	3,00	3,00	7,00	5,00	59,88
(D)	0,31	0,19	0,08	0,13	0,50	0,80	0,17	0,15	0,59	0,15	0,57	0,47	0,80	1,00	1,00	
TOT.	1,86	1,14	0,48	0,78	2,00	3,20	0,51	0,15	5,90	0,45	1,71	1,41	2,40	7,00	5,00	33,99



*[Handwritten signature]*

*[Handwritten signature]*

VALUTAZIONE ELEMENTO: servizi aggiuntivi (E9)

	C1	C2	C3	SOMMA	COEFFICIENTE
(A)	3	4	4	10	0,50
(B)	2	2	1	5	0,25
(C)	6	6	8	20	1,00
(D)	1	1	1	3	0,15

VALUTAZIONE ELEMENTO: coordinamento gestionale e sanitario (E9)

	C1	C2	C3	SOMMA	COEFFICIENTE
(A)	6	4	7	17	1,00
(B)	0	0	1	1	0,06
(C)	4	5	2	11	0,65
(D)	2	5	3	10	0,58

VALUTAZIONE ELEMENTO: formazione risorse umane (E10)

	C1	C2	C3	SOMMA	COEFFICIENTE
(A)	2	2	2	6	0,23
(B)	3	3	3	9	0,31
(C)	6	8	9	26	1,00
(D)	1	1	2	4	0,15

VALUTAZIONE ELEMENTO: sostituzione risorse umane (E11)

	C1	C2	C3	SOMMA	COEFFICIENTE
(A)	6	5	3	14	1,00
(B)	2	2	3	7	0,50
(C)	2	2	3	7	0,50
(D)	2	3	3	8	0,57

VALUTAZIONE ELEMENTO: Sostituzione risorse umane (E12)

	C1	C2	C3	SOMMA	COEFFICIENTE
(A)	2	1	2	5	0,28
(B)	2	2	2	6	0,35
(C)	5	6	6	17	1,00
(D)	3	3	2	8	0,47

VALUTAZIONE ELEMENTO: selezione risorse umane (E13)

	C1	C2	C3	SOMMA	COEFFICIENTE
(A)	1	4	1	6	0,40
(B)	1	0	2	3	0,20
(C)	5	5	5	15	1,00
(D)	5	3	4	12	0,80

VALUTAZIONE ELEMENTO: gestione sicurezza e qualità (E14)

	C1	C2	C3	SOMMA	COEFFICIENTE
(A)	3	3	3	9	1,00
(B)	3	3	3	9	1,00
(C)	3	3	3	9	1,00
(D)	3	3	3	9	1,00

VALUTAZIONE ELEMENTO: rete territoriale (E15)

	C1	C2	C3	SOMMA	COEFFICIENTE
(A)	3	3	3	9	1,00
(B)	3	3	3	9	1,00
(C)	3	3	3	9	1,00
(D)	3	3	3	9	1,00



Handwritten signatures and initials at the bottom of the page.

VALUTAZIONE ELEMENTO: assistenza tutelare (E1)

	C1	C2	C3	SOMMA	COEFFICIENTE
(A)	4	6	3	13	1.00
(B)	6	3	3	11	0.85
(C)	1	4	3	8	0.62
(D)	1	0	3	4	0.31

VALUTAZIONE ELEMENTO: assistenza infermieristica (E2)

	C1	C2	C3	SOMMA	COEFFICIENTE
(A)	5	5	4	14	0.87
(B)	0	2	2	2	0.10
(C)	2	7	7	21	1.00
(D)	2	2	0	4	0.19

VALUTAZIONE ELEMENTO: assistenza psicofisica riabilitativa (E3)

	C1	C2	C3	SOMMA	COEFFICIENTE
(A)	3	0	4	7	0.27
(B)	3	4	2	9	0.35
(C)	6	9	11	26	1.00
(D)	0	2	0	2	0.08

VALUTAZIONE ELEMENTO: animazione (E4)

	C1	C2	C3	SOMMA	COEFFICIENTE
(A)	5	5	6	16	1.00
(B)	1	2	1	4	0.25
(C)	5	5	5	15	0.94
(D)	1	0	1	2	0.13

VALUTAZIONE ELEMENTO: servizio di ristorazione (E5)

	C1	C2	C3	SOMMA	COEFFICIENTE
(A)	3	4	5	12	1.00
(B)	3	5	3	11	0.92
(C)	3	2	2	7	0.58
(D)	3	1	2	6	0.50

VALUTAZIONE ELEMENTO: servizio di pulizia (E6)

	C1	C2	C3	SOMMA	COEFFICIENTE
(A)	3	3	4	10	1.00
(B)	3	3	2	8	0.80
(C)	3	3	2	8	0.80
(D)	3	3	2	8	0.80

VALUTAZIONE ELEMENTO: servizio di lavanderia (E7)

	C1	C2	C3	SOMMA	COEFFICIENTE
(A)	5	5	4	14	0.78
(B)	1	1	1	3	0.17
(C)	5	5	8	18	1.00
(D)	1	1	1	3	0.17



*[Handwritten signatures]*

CONCESSIONE DEL SERVIZIO DI R.S.A. PRESSO STRUTTURA "CARLO DONAT CATTIN" DI BACENO

VALUTAZIONE ELEMENTO: assistenza tutelare (E1)

Dott. Loredana Seccia (C2)

ELLEUNO (A)

C.M. SERVICE (B)	RESIDENZE SOC. E SAN. (C)	PUNTO SERVICE (D)
A2	A2	A2
C.M. SERVICE (B)	C2	B2
	RESIDENZE SOC. E SAN. (C)	C2

(A)	2	2	2	6
(B)	0	0	2	2
(C)	0	2	2	4
(D)	0	0	0	0
Somma				

VALUTAZIONE ELEMENTO: assistenza infermieristica (E2)

Dott. Loredana Seccia (C2)

ELLEUNO (A)

C.M. SERVICE (B)	RESIDENZE SOC. E SAN. (C)	PUNTO SERVICE (D)
A3	C2	A2
C.M. SERVICE (B)	C3	20
	RESIDENZE SOC. E SAN. (C)	C2

(A)	3	0	2	5
(B)	0	0	0	0
(C)	2	3	2	7
(D)	0	2	0	2
Somma				

VALUTAZIONE ELEMENTO: assistenza psicologica riabilitativa (E3)

Dott. Loredana Seccia (C2)

ELLEUNO (A)

C.M. SERVICE (B)	RESIDENZE SOC. E SAN. (C)	PUNTO SERVICE (D)
B2	C3	D2
C.M. SERVICE (B)	C3	B2
	RESIDENZE SOC. E SAN. (C)	C3

(A)	0	0	0	0
(B)	2	0	2	4
(C)	3	3	3	9
(D)	2	0	0	2
Somma				

VALUTAZIONE ELEMENTO: animazione (E4)

Dott. Loredana Seccia (C2)

ELLEUNO (A)

C.M. SERVICE (B)	RESIDENZE SOC. E SAN. (C)	PUNTO SERVICE (D)
A2	A1 - C1	A2
C.M. SERVICE (B)	C2	B2
	RESIDENZE SOC. E SAN. (C)	C2

(A)	2	1	2	5
(B)	0	0	2	2
(C)	1	2	2	5
(D)	0	0	0	0
Somma				

VALUTAZIONE ELEMENTO: servizio di ristorazione (E5)

Dott. Loredana Seccia (C2)

ELLEUNO (A)

C.M. SERVICE (B)	RESIDENZE SOC. E SAN. (C)	PUNTO SERVICE (D)
A1 - B1	A1 - C1	A2
C.M. SERVICE (B)	B2	B2
	RESIDENZE SOC. E SAN. (C)	C1 - D1

(A)	1	1	2	4
(B)	1	2	2	5
(C)	1	0	1	2
(D)	0	0	1	1
Somma				



*[Handwritten signature]*

VALUTAZIONE ELEMENTO: servizio di pulizia (E6)

Dott. Loredana Saccia (C2)

ELLEUNO (A)

C.M. SERVICE (B)	RESIDENZE SOC. E SAN. (C)	PUNTO SERVICE (D)
A1 - B1	A1 - C1	A1 - D1
C.M. SERVICE (B)	B1 - C1	B1 - D1
	RESIDENZE SOC. E SAN. (C)	C1 - D1

(A)	1	1	1	1	Summa
(B)	1	1	1	1	3
(C)	1	1	1	1	3
(D)	1	1	1	1	3

VALUTAZIONE ELEMENTO: servizio di lavanderia (E7)

Dott. Loredana Saccia (C2)

ELLEUNO (A)

C.M. SERVICE (B)	RESIDENZE SOC. E SAN. (C)	PUNTO SERVICE (D)
A2	A1 - C1	A2
C.M. SERVICE (B)	C2	B1 - D1
	RESIDENZE SOC. E SAN. (C)	C2

(A)	2	1	2	2	Summa
(B)	0	0	1	1	5
(C)	1	2	2	2	5
(D)	0	1	0	0	1

VALUTAZIONE ELEMENTO: servizi aggiuntivi (E8)

Dott. Loredana Saccia (C2)

ELLEUNO (A)

C.M. SERVICE (B)	RESIDENZE SOC. E SAN. (C)	PUNTO SERVICE (D)
A1 - B1	C2	A2
C.M. SERVICE (B)	C2	B1 - D1
	RESIDENZE SOC. E SAN. (C)	C2

(A)	1	0	2	3	Summa
(B)	1	0	1	2	4
(C)	2	2	2	6	6
(D)	0	1	0	1	2

VALUTAZIONE ELEMENTO: coordinamento gestionale e sanitario (E9)

Dott. Loredana Saccia (C2)

ELLEUNO (A)

C.M. SERVICE (B)	RESIDENZE SOC. E SAN. (C)	PUNTO SERVICE (D)
A2	A1 - C1	A1 - D1
C.M. SERVICE (B)	C2	D2
	RESIDENZE SOC. E SAN. (C)	C2

(A)	2	1	1	1	Summa
(B)	0	0	0	0	4
(C)	1	2	2	2	5
(D)	1	2	2	2	5

VALUTAZIONE ELEMENTO: formazione risorse umane (E10)

Dott. Loredana Saccia (C2)

ELLEUNO (A)

C.M. SERVICE (B)	RESIDENZE SOC. E SAN. (C)	PUNTO SERVICE (D)
A1 - B1	C3	A1 - D1
C.M. SERVICE (B)	C3	B2
	RESIDENZE SOC. E SAN. (C)	C2

(A)	1	0	1	2	Summa
(B)	1	0	2	3	3
(C)	3	3	2	8	8
(D)	1	0	0	1	2


VALUTAZIONE ELEMENTO: sostituzione risorse umane (E11)

Dott. Loredana Saccia (C2)

ELLEUNO (A)

C.M. SERVICE (B)	RESIDENZE SOC. E SAN. (C)	PUNTO SERVICE (D)
A2	A1 - C1	A2
C.M. SERVICE (B)	B1 - C1	B1 - D1
	RESIDENZE SOC. E SAN. (C)	D2

(A)	2	1	2	5	Summa
(B)	0	1	1	2	2
(C)	1	1	0	2	2
(D)	0	1	2	3	3



*[Handwritten signature]*

VALUTAZIONE ELEMENTO: selezione risorse umane (E12)

Dott. Loredana Seccia (C2)

ELLEUNO (A)

C.M. SERVICE (B)	RESIDENZE SOC. E SAN. (C)	PUNTO SERVICE. (D)
A1 - B1	C2	D2
C.M. SERVICE (B)	C2	B1 - D1
	RESIDENZE SOC. E SAN. (C)	C2

(A)	1	0	0	1
(B)	1	0	1	2
(C)	2	2	2	6
(D)	2	1	0	3
Somma				

VALUTAZIONE ELEMENTO: supervisione psicologica risorse umane (E13)

Dott. Loredana Seccia (C2)

ELLEUNO (A)

C.M. SERVICE (B)	RESIDENZE SOC. E SAN. (C)	PUNTO SERVICE. (D)
A2	A1 - C1	A1 - D1
C.M. SERVICE (B)	C2	D2
	RESIDENZE SOC. E SAN. (C)	C2

(A)	2	1	1	4
(B)	0	0	0	0
(C)	1	2	2	5
(D)	1	2	0	3
Somma				

VALUTAZIONE ELEMENTO: gestione sicurezza e qualità (E14)

Dott. Loredana Seccia (C2)

ELLEUNO (A)

C.M. SERVICE (B)	RESIDENZE SOC. E SAN. (C)	PUNTO SERVICE. (D)
A1 - B1	A1 - C1	A1 - D1
C.M. SERVICE (B)	B1 - C1	B1 - D1
	RESIDENZE SOC. E SAN. (C)	C1 - D1

(A)	1	1	1	3
(B)	1	1	1	3
(C)	1	1	1	3
(D)	1	1	1	3
Somma				

VALUTAZIONE ELEMENTO: rete territoriale (E15)

Dott. Loredana Seccia (C2)

ELLEUNO (A)

C.M. SERVICE (B)	RESIDENZE SOC. E SAN. (C)	PUNTO SERVICE. (D)
A1 - B1	A1 - C1	A1 - D1
C.M. SERVICE (B)	B1 - C1	B1 - D1
	RESIDENZE SOC. E SAN. (C)	C1 - D1

(A)	1	1	1	3
(B)	1	1	1	3
(C)	1	1	1	3
(D)	1	1	1	3
Somma				





CONCESSIONE DEL SERVIZIO DI R.S.A. PRESSO STRUTTURA CARLO DONAT CATLIN' DI BACENO

VALUTAZIONE ELEMENTO: assistenza iniezione (E1)

Ing. Mario Mattalia (C3)

ELLEUNO (A)

C.M. SERVICE (B)	RESIDENZE SOC. E SAN. (C)	PUNTO SERVICE (D)
A1 - B1	A1 - C1	A1 - D1
C.M. SERVICE (B)	B1 - C1	B1 - D1
	RESIDENZE SOC. E SAN. (C)	C1 - D1

Summa	(A)	(B)	(C)	(D)
	1	1	1	1
	1	1	1	3
	1	1	1	3
	1	1	1	3

VALUTAZIONE ELEMENTO: assistenza infermeristica (E2)

Ing. Mario Mattalia (C3)

ELLEUNO (A)

C.M. SERVICE (B)	RESIDENZE SOC. E SAN. (C)	PUNTO SERVICE (D)
A2	C2	A2
C.M. SERVICE (B)	C2	B2
	RESIDENZE SOC. E SAN. (C)	C3

Summa	(A)	(B)	(C)	(D)
	2	0	0	2
	0	0	2	2
	2	2	3	7
	0	0	0	0

VALUTAZIONE ELEMENTO: assistenza psicofisica riabilitativa (E3)

Ing. Mario Mattalia (C3)

ELLEUNO (A)

C.M. SERVICE (B)	RESIDENZE SOC. E SAN. (C)	PUNTO SERVICE (D)
A2	C4	A2
C.M. SERVICE (B)	C3	B2
	RESIDENZE SOC. E SAN. (C)	C4

Summa	(A)	(B)	(C)	(D)
	2	0	0	2
	0	4	3	4
	0	0	0	0
	0	0	0	0

VALUTAZIONE ELEMENTO: animazione (E4)

Ing. Mario Mattalia (C3)

ELLEUNO (A)

C.M. SERVICE (B)	RESIDENZE SOC. E SAN. (C)	PUNTO SERVICE (D)
A2	A1 - C1	A3
C.M. SERVICE (B)	C2	B1 - D1
	RESIDENZE SOC. E SAN. (C)	C2

Summa	(A)	(B)	(C)	(D)
	2	0	0	3
	0	1	2	1
	1	2	2	5
	0	1	0	1


VALUTAZIONE ELEMENTO: servizio di ristorazione (E5)

Ing. Mario Mattalia (C3)

ELLEUNO (A)

C.M. SERVICE (B)	RESIDENZE SOC. E SAN. (C)	PUNTO SERVICE (D)
A1 - B1	A2	A2
C.M. SERVICE (B)	B1 - C1	B1 - D1
	RESIDENZE SOC. E SAN. (C)	C1 - D1

Summa	(A)	(B)	(C)	(D)
	1	1	1	2
	1	1	1	3
	0	1	1	2
	0	1	1	2



VALUTAZIONE ELEMENTO: servizio di pulizia (E6)

Ing. Mario Mattalia (C3)

ELLEUNO (A)

C.M. SERVICE (B)	RESIDENZE SOC. E SAN. (C)	PUNTO SERVICE (D)
A1 - B1	A1 - C1	A2
C.M. SERVICE (B)	B1 - C1	B1 - D1
	RESIDENZE SOC. E SAN. (C)	C1 - D1

(A)	1	1	2	4
(B)	1	1	1	3
(C)	0	1	1	3
(D)	0	1	1	2
Somma				

VALUTAZIONE ELEMENTO: servizio di lavanderia (E7)

Ing. Mario Mattalia (C3)

ELLEUNO (A)

C.M. SERVICE (B)	RESIDENZE SOC. E SAN. (C)	PUNTO SERVICE (D)
A2	C2	A2
C.M. SERVICE (B)	C3	B1 - D1
	RESIDENZE SOC. E SAN. (C)	C3

(A)	2	0	2	4
(B)	0	0	1	1
(C)	2	3	3	8
(D)	0	1	0	1
Somma				

VALUTAZIONE ELEMENTO: servizi aggiuntivi (E8)

Ing. Mario Mattalia (C3)

ELLEUNO (A)

C.M. SERVICE (B)	RESIDENZE SOC. E SAN. (C)	PUNTO SERVICE (D)
A2	C2	A2
C.M. SERVICE (B)	C3	B1 - D1
	RESIDENZE SOC. E SAN. (C)	C3

(A)	2	0	2	4
(B)	0	0	1	1
(C)	2	3	3	8
(D)	0	1	0	1
Somma				

VALUTAZIONE ELEMENTO: coordinamento gestionale e sanitario (E9)

Ing. Mario Mattalia (C3)

ELLEUNO (A)

C.M. SERVICE (B)	RESIDENZE SOC. E SAN. (C)	PUNTO SERVICE (D)
A3	A2	A2
C.M. SERVICE (B)	B1 - C1	D2
	RESIDENZE SOC. E SAN. (C)	C1 - D1

(A)	3	2	2	7
(B)	0	1	0	1
(C)	0	1	1	2
(D)	0	2	1	3
Somma				

VALUTAZIONE ELEMENTO: formazione risorse umane (E10)

Ing. Mario Mattalia (C3)

ELLEUNO (A)

C.M. SERVICE (B)	RESIDENZE SOC. E SAN. (C)	PUNTO SERVICE (D)
A1 - B1	C3	A1 - D1
C.M. SERVICE (B)	C3	B1 - D1
	RESIDENZE SOC. E SAN. (C)	C3

(A)	1	0	1	2
(B)	1	0	1	2
(C)	3	3	3	9
(D)	1	1	0	2
Somma				

VALUTAZIONE ELEMENTO: sostituzione risorse umane (E11)

Ing. Mario Mattalia (C3)

ELLEUNO (A)

C.M. SERVICE (B)	RESIDENZE SOC. E SAN. (C)	PUNTO SERVICE (D)
A1 - B1	A1 - C1	A1 - D1
C.M. SERVICE (B)	B1 - C1	B1 - D1
	RESIDENZE SOC. E SAN. (C)	C1 - D1

(A)	1	1	1	3
(B)	1	1	1	3
(C)	1	1	1	3
(D)	1	1	1	3
Somma				



VALUTAZIONE ELEMENTO: selezione risorse umane (E12)

Ing. Mario Mattalia (C3)

C.M. SERVICE (B)	RESIDENZE SOC. E SAN. (C)	PUNTO SERVICE (D)
A1 - B1	C2	A1 - D1
C.M. SERVICE (B)	C2	B1 - D1
	RESIDENZE SOC. E SAN. (C)	C2

(A)	1	0	0	1	2
(B)	1	0	1	1	2
(C)	2	2	2	2	6
(D)	1	1	1	0	2
Somma					12

VALUTAZIONE ELEMENTO: supervisione psicologica risorse umane (E13)

Ing. Mario Mattalia (C3)

C.M. SERVICE (B)	RESIDENZE SOC. E SAN. (C)	PUNTO SERVICE (D)
A1 - B1	C2	D2
C.M. SERVICE (B)	C2	B1 - D1
	RESIDENZE SOC. E SAN. (C)	C1 - D1

SOMMA				
(A)	1	0	0	1
(B)	1	0	1	2
(C)	2	2	1	5
(D)	2	1	1	4

VALUTAZIONE ELEMENTO: gestione sicurezza e qualità (E14)

Ing. Mario Mattalia (C3)

C.M. SERVICE (B)	RESIDENZE SOC. E SAN. (C)	PUNTO SERVICE (D)
A1 - B1	A1 - C1	A1 - D1
C.M. SERVICE (B)	B1 - C1	B1 - D1
	RESIDENZE SOC. E SAN. (C)	C1 - D1

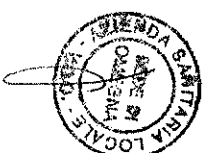
(A)	1	1	1	1	3
(B)	1	1	1	1	3
(C)	1	1	1	1	3
(D)	1	1	1	1	3
Somma					12

VALUTAZIONE ELEMENTO: rete territoriale (E15)

Ing. Mario Mattalia (C3)

C.M. SERVICE (B)	RESIDENZE SOC. E SAN. (C)	PUNTO SERVICE (D)
A1 - B1	A1 - C1	A1 - D1
C.M. SERVICE (B)	B1 - C1	B1 - D1
	RESIDENZE SOC. E SAN. (C)	C1 - D1

(A)	1	1	1	1	3
(B)	1	1	1	1	3
(C)	1	1	1	1	3
(D)	1	1	1	1	3
Somma					12



*[Handwritten signature]*

*[Handwritten signature]*

CONCESSIONE DEL SERVIZIO DI R.S.A. PRESSO STRUTTURA "CARLO DONAT CATLIN" DI BACENO

VALUTAZIONE ELEMENTO: assistenza luterale (E1)

Dott. Bartolomeo Ficili (C1)

ELLEUNO (A)

C.M. SERVICE (B)	RESIDENZE SOC. E SAN. (C)	PUNTO SERVICE (D)
B2	A2	A2
C.M. SERVICE (B)	B2	B2
	RESIDENZE SOC. E SAN. (C)	C1 - D1

(A)	0	2	2	2	4
(B)	2	2	0	2	6
(C)	0	0	1	1	1
(D)	0	0	0	1	1
Somma					1

VALUTAZIONE ELEMENTO: assistenza infermieristica (E2)

Dott. Bartolomeo Ficili (C1)

ELLEUNO (A)

C.M. SERVICE (B)	RESIDENZE SOC. E SAN. (C)	PUNTO SERVICE (D)
A3	C2	A2
C.M. SERVICE (B)	C3	D2
	RESIDENZE SOC. E SAN. (C)	C2

(A)	3	0	0	2	5
(B)	0	0	0	0	0
(C)	2	3	2	2	7
(D)	0	2	0	0	2
Somma					2

VALUTAZIONE ELEMENTO: assistenza psicofisica riabilitativa (E3)

Dott. Bartolomeo Ficili (C1)

ELLEUNO (A)

C.M. SERVICE (B)	RESIDENZE SOC. E SAN. (C)	PUNTO SERVICE (D)
A1 - B1	C2	A2
C.M. SERVICE (B)	C2	B2
	RESIDENZE SOC. E SAN. (C)	C2

(A)	1	0	0	2	3
(B)	1	0	2	2	3
(C)	2	2	2	2	6
(D)	0	0	0	0	0
Somma					0

VALUTAZIONE ELEMENTO: animazione (E4)

Dott. Bartolomeo Ficili (C1)

ELLEUNO (A)

C.M. SERVICE (B)	RESIDENZE SOC. E SAN. (C)	PUNTO SERVICE (D)
A2	A1 - C1	A2
C.M. SERVICE (B)	C2	B1 - D1
	RESIDENZE SOC. E SAN. (C)	C2

(A)	2	1	1	2	5
(B)	0	0	1	1	1
(C)	1	2	2	2	5
(D)	0	1	1	0	1
Somma					1


VALUTAZIONE ELEMENTO: servizio di ristorazione (E5)

Dott. Bartolomeo Ficili (C1)

ELLEUNO (A)

C.M. SERVICE (B)	RESIDENZE SOC. E SAN. (C)	PUNTO SERVICE (D)
A1 - B1	A1 - C1	A1 - D1
C.M. SERVICE (B)	B1 - C1	B1 - D1
	RESIDENZE SOC. E SAN. (C)	C1 - D1

(A)	1	1	1	1	3
(B)	1	1	1	1	3
(C)	1	1	1	1	3
(D)	1	1	1	1	3
Somma					3



VALUTAZIONE ELEMENTO: servizio di pulizia (E8)

Dot. Bartolomeo Ficili (C1)

ELLEUNO (A)

C.M. SERVICE (B)	RESIDENZE SOC. E SAN. (C)	PUNTO SERVICE (D)
A1 - B1	A1 - C1	A1 - D1
C.M. SERVICE (B)	B1 - C1	B1 - D1
	RESIDENZE SOC. E SAN. (C)	C1 - D1

(A)	1	1	1	3
(B)	1	1	1	3
(C)	1	1	1	3
(D)	1	1	1	3
Somma				

VALUTAZIONE ELEMENTO: servizio di lavanderia (E7)

Dot. Bartolomeo Ficili (C1)

ELLEUNO (A)

C.M. SERVICE (B)	RESIDENZE SOC. E SAN. (C)	PUNTO SERVICE (D)
A2	A1 - C1	A2
C.M. SERVICE (B)	C2	B1 - D1
	RESIDENZE SOC. E SAN. (C)	C2

(A)	2	1	2	5
(B)	0	0	1	1
(C)	1	2	2	5
(D)	0	1	0	1
Somma				

VALUTAZIONE ELEMENTO: servizi aggiuntivi (E6)

Dot. Bartolomeo Ficili (C1)

ELLEUNO (A)

C.M. SERVICE (B)	RESIDENZE SOC. E SAN. (C)	PUNTO SERVICE (D)
A1 - B1	C2	A2
C.M. SERVICE (B)	C2	B1 - D1
	RESIDENZE SOC. E SAN. (C)	C2

(A)	1	0	2	3
(B)	1	0	1	2
(C)	2	2	2	6
(D)	0	1	0	1
Somma				

VALUTAZIONE ELEMENTO: coordinamento gestionale e sanitario (E5)

Dot. Bartolomeo Ficili (C1)

ELLEUNO (A)

C.M. SERVICE (B)	RESIDENZE SOC. E SAN. (C)	PUNTO SERVICE (D)
A2	A2	A2
C.M. SERVICE (B)	C2	D2
	RESIDENZE SOC. E SAN. (C)	C2

(A)	2	2	2	6
(B)	0	0	0	0
(C)	0	2	2	4
(D)	0	2	0	2
Somma				

VALUTAZIONE ELEMENTO: formazione risorse umane (E10)

Dot. Bartolomeo Ficili (C1)

ELLEUNO (A)

C.M. SERVICE (B)	RESIDENZE SOC. E SAN. (C)	PUNTO SERVICE (D)
A1 - B1	C3	A1 - D1
C.M. SERVICE (B)	C3	B2
	RESIDENZE SOC. E SAN. (C)	C3

(A)	1	0	1	2
(B)	1	0	2	3
(C)	3	3	3	9
(D)	1	0	0	1
Somma				

VALUTAZIONE ELEMENTO: sostituzione risorse umane (E11)

Dot. Bartolomeo Ficili (C1)

ELLEUNO (A)

C.M. SERVICE (B)	RESIDENZE SOC. E SAN. (C)	PUNTO SERVICE (D)
A2	A2	A2
C.M. SERVICE (B)	B1 - C1	B1 - D1
	RESIDENZE SOC. E SAN. (C)	C1 - D1

(A)	2	2	2	6
(B)	0	1	1	2
(C)	0	1	1	2
(D)	0	1	1	2
Somma				



VALUTAZIONE ELEMENTO: selezione risorse umane (E'12)

Dott. Bartolomeo Ficili (C'1)

ELLEUNO (A)

C.M. SERVICE (B)	RESIDENZE SOC. E SAN. (C)	PUNTO SERVICE (D)
A1 - B1	C2	A1 - D1
C.M. SERVICE (B)	C2	B1 - D1
	RESIDENZE SOC. E SAN. (C)	C1 - D1

VALUTAZIONE ELEMENTO: supervisione psicologica risorse umane (E'13)

Dott. Bartolomeo Ficili (C'1)

ELLEUNO (A)

C.M. SERVICE (B)	RESIDENZE SOC. E SAN. (C)	PUNTO SERVICE (D)
A1 - B1	C2	D2
C.M. SERVICE (B)	C2	D2
	RESIDENZE SOC. E SAN. (C)	C1 - D1

VALUTAZIONE ELEMENTO: gestione sicurezza e qualità (E'14)

Dott. Bartolomeo Ficili (C'1)

ELLEUNO (A)

C.M. SERVICE (B)	RESIDENZE SOC. E SAN. (C)	PUNTO SERVICE (D)
A1 - B1	A1 - C1	A1 - D1
C.M. SERVICE (B)	B1 - C1	B1 - D1
	RESIDENZE SOC. E SAN. (C)	C1 - D1

VALUTAZIONE ELEMENTO: rete territoriale (E'15)

Dott. Bartolomeo Ficili (C'1)

ELLEUNO (A)

C.M. SERVICE (B)	RESIDENZE SOC. E SAN. (C)	PUNTO SERVICE (D)
A1 - B1	A1 - C1	A1 - D1
C.M. SERVICE (B)	B1 - C1	B1 - D1
	RESIDENZE SOC. E SAN. (C)	C1 - D1

(A)	1	0	1	2
(B)	1	0	1	2
(C)	2	2	1	5
(D)	1	1	1	3
Somma				3

(A)	1	0	0	1
(B)	1	0	0	1
(C)	2	2	1	5
(D)	2	2	1	5
Somma				5

(A)	1	1	1	3
(B)	1	1	1	3
(C)	1	1	1	3
(D)	1	1	1	3
Somma				3

(A)	1	1	1	3
(B)	1	1	1	3
(C)	1	1	1	3
(D)	1	1	1	3
Somma				3



IL DIRETTORE  
S.O.C. LOGISTICA E SERVIZI  
TECNICI E INFORMATICI  
(Dr. Federico BONISOLI)